REPUBBLICA ITALIANA

ISTITUTO CENTRALE DI STATISTICA

ANNUARIO DI STATISTICHE SANITARIE

Vol. XVII
Edizione 1971-72

ROMA 1974

Tipolitografia Failli - Roma (Contratto del 14-7-73 - c. 1000)

All'Onorevole
Prof. MARIANO RUMOR
Presidente del Consiglio dei Ministri
ROMA

Ho l'onore di presentarLe il Vol. XVII - ediz. 1971-1972 dell'Annuario di statistiche sanitarie, nel quale, come di consueto, sono riportati alcuni dei più significativi dati sulla situazione sanitaria italiana (cause di morte e di nati-mortalità, nati deformi, aborti, malattie infettive e diffusive soggette a denuncia obbligatoria), sulla struttura e sull'attività degli Istituti di cura nel 1971. Il volume contiene inoltre alcuni dati sommari sulle cause di morte e sugli aborti nel 1972.

Roma, settembre 1974

Il Presidente
dell'Istituto Centrale di Statistica
Giuseppe de Meo

INDICE GENERALE

Pag.

AVVERTENZE 11

TAVOLE INTRODUTTIVE 15

Dati riassuntivi e confronti con gli anni precedenti. 17

ANNO 1971

PARTE PRIMA - MORTI PER CAUSA 33

CAP. 1 – Morti per età, sesso e causa - 1971 (Classificazione internazionale analitica - VIII Rev. 1965). 34

» 2 – Morti per residenza e causa - 1971 (Classificazione internazionale intermedia ampliata ISTAT) 202

» 3 – Morti nel primo anno di vita per causa - 1971 (Classificazione internazionale ampliata ISTAT per la morbosità e mortalità perinatali) 252

PARTE SECONDA - NATI MORTI, NATI DEFORMI, ABORTI 285

CAP. 4 – Nati morti per causa - 1971 287

» 5 – Nati deformi - 1971 316

» 6 – Aborti - 1971 332

PARTE TERZA - ISTITUTI DI CURA 335

CAP. 7 – Struttura e attività degli Istituti di cura - 1971 336

» 8 – Entrati negli Istituti di cura affetti da disturbi psichici - 1971 376

PARTE QUARTA - MALATTIE INFETTIVE E DIFFUSIVE SOGGETTE A DENUNCIA OBBLIGATORIA - 1971 389

DATI SOMMARI 1972

Morti per causa - 1972 430

Aborti per mese e Provincia - 1972 446

APPENDICE 449

Conto economico degli istituti di cura pubblici - 1971 450

Popolazione residente media - 1971 459

ALLEGATI 461

INDICE DELLE TAVOLE

	Tav.	Pag.
TAVOLE INTRODUTTIVE		
DATI RIASSUNTIVI E CONFRONTI CON GLI ANNI PRECEDENTI		
Complesso dei morti per età e sesso - 1971	1	17
Morti per sesso, età e causa – 1968 1971	2	18
Morti nel primo anno di vita per sesso, età e causa – 1968-1971	3	20
Nati morti per sesso e causa – 1969-1971	4	22
Nati deformi per vitalità, sesso e gruppi di malformazioni – 1968-1971	5	26
Aborti per età della gestante e causa – 1966-1972	6	27
Istituti di cura, posti-letto, personale sanitario e di assistenza per qualifica degli Istituti – Istituti pubblici e privati – 1967-1971	7	28
Istituti di cura, posti-letto, personale sanitario e di assistenza per qualifica e categoria degli Istituti – Istituti ordinari pubblici – 1967-1971	8	28
Movimento dei ricoverati per qualifica degli Istituti di cura – Istituti pubblici e privati – 1967-1971	9	29
Giornate di degenza, degenza media giornaliera, degenza media per degente per qualifica degli Istituti di cura – Istituti pubblici e privati – 1967-1971	10	29
Alcune malattie infettive e diffusive per mese di insorgenza – 1967-1971	11	30
Alcune malattie infettive e diffusive per età del malato – 1967-1971	12	31
ANNO 1971		
PARTE PRIMA - MORTI PER CAUSA		
CAP. 1 – MORTI PER ETÀ, SESSO E CAUSA - 1971 (Classificazione internazionale analitica - VIII Rev. 1965)		
Morti per malattie infettive e parassitarie, età e sesso	13	34
Morti per tumori, età e sesso	14	46
Morti per malattie delle ghiandole endocrine della nutrizione e del metabolismo, età e sesso	15	66
Morti per malattie del sangue e degli organi ematopoietici, età e sesso	16	74
Morti per disturbi psichici, età e sesso	17	78
Morti per malattie del sistema nervoso e degli organi dei sensi, età e sesso	18	82
Morti per malattie del sistema circolatorio, età e sesso	19	90
Morti per malattie dell'apparato respiratorio, età e sesso	20	102
Morti per malattie dell'apparato digerente, età e sesso	21	106
Morti per malattie dell'apparato genito-urinario, età e sesso	22	114
Morte per complicazioni della gravidanza, del parto e del puerperio, per età	23	118
Morti per malattie della pelle e del tessuto sottocutaneo, età e sesso	24	122
Morti per malattie del sistema osteo-muscolare e del tessuto connettivo, età e sesso	25	126
Morti per malformazioni congenite, età e sesso	26	130
Morti per alcune cause di mortalità perinatale, età e sesso	27	138
Morti per sintomi e stati morbosi mal definiti, età e sesso	28	146
Morti per accidenti avvelenamenti e traumatismi secondo la causa esterna, età e sesso.	29	150
Morti per accidenti avvelenamenti e traumatismi secondo la natura delle lesioni, età e sesso	30	172
Morti per causa violenta, natura delle lesioni e sesso	31	200

	Tav.	Pag.
CAP. 2 – MORTI PER RESIDENZA E CAUSA - 1971 (Classificazione internazionale intermedia ampliata ISTAT)		
Morti per malattie infettive e parassitarie - Provincie di residenza	32	202
Morti per tumori - Provincie di residenza	33	210
Morti per malattie delle ghiandole endocrine della nutrizione e del metabolismo - Provincie di residenza	34	216
Morti per malattie del sangue e degli organi ematopoietici - Provincie di residenza	35	218
Morti per disturbi psichici - Provincie di residenza	36	219
Morti per malattie del sistema nervoso e degli organi dei sensi - Provincie di residenza	37	221
Morti per malattie del sistema circolatorio - Provincie di residenza	38	223
Morti per malattie dell'apparato respiratorio - Provincie di residenza	39	227
Morti per malattie dell'apparato digerente - Provincie di residenza	40	231
Morti per malattie dell'apparato genito-urinario - Provincie di residenza	41	235
Morte per complicazioni della gravidanza, del parto e del puerperio - Provincie di residenza	42	237
Morti per malattie della pelle e del tessuto sottocutaneo - Provincie di residenza	43	239
Morti per malattie del sistema osteo-muscolare e del tessuto connettivo - Provincie di residenza	44	241
Morti per malformazioni congenite - Provincie di residenza	45	243
Morti per alcune cause di mortalità perinatale - Provincie di residenza	46	245
Morti per sintomi e stati morbosi mal definiti - Provincie di residenza	47	247
Morti per accidenti avvelenamenti e traumatismi secondo la causa esterna - Provincie di residenza	48	248
CAP. 3 – MORTI NEL PRIMO ANNO DI VITA PER CAUSA - 1971 (Classificazione internazionale ampliata ISTAT per la morbosità e mortalità perinatali)		
Morti nel primo anno di vita per età, sesso e causa	49	252
Morti nel primo anno di vita per alcune età e causa - Regioni	50	264
Morti nel primo anno di vita per mese di decesso e alcuni settori di cause - Regioni	51	282
PARTE SECONDA - NATI MORTI, NATI DEFORMI, ABORTI		
CAP. 4 – NATI MORTI PER CAUSA - 1971		
Nati morti per causa, genere del parto e sesso	52	287
Nati morti per causa, età della madre e ordine di nascita	53	289
Nati morti prima o durante il parto per causa e presentazione del feto	54	295
Nati morti per durata della gestazione, mese di nascita e causa	55	299
Nati morti per causa, mese di nascita e sesso	56	302
Nati morti legittimi per causa, settori di attività economica e posizione nella professione del padre - Ripartizioni statistiche	57	303
Nati morti per causa, presentazione del feto, genere del parto e sesso	58	306
CAP. 5 – NATI DEFORMI - 1971		
Nati deformi per vitalità, sesso e malformazioni	59	316
Nati deformi per ordine di nascita, età della madre e gruppi di malformazioni	60	317
Nati deformi per vitalità, durata della gestazione e gruppi di malformazioni	61	319
Nati deformi per durata della gestazione, mese di nascita e gruppi di malformazioni	62	320
Nati deformi per vitalità, categoria di Comuni e gruppi di malformazioni - Regioni statistiche di residenza della madre	63	322
Nati deformi per attività economica della madre o del padre se la madre è di condizione non professionale, vitalità, luogo di nascita e gruppi di malformazioni - Regioni statistiche di residenza della madre	64	325
Nati deformi per tipo di Comune, zone altimetriche e malformazioni	65	328
Nati deformi per tipo di Comune e zone altimetriche - Provincie di residenza della madre	66	330

	Tav.	Pag.
CAP. 6 – ABORTI - 1971		
Aborti per mese e Provincia	67	332
PARTE TERZA - ISTITUTI DI CURA		
CAP. 7 – STRUTTURA E ATTIVITÀ DEGLI ISTITUTI DI CURA - 1971		
Istituti, posti-letto, personale, movimento dei ricoverati, giornate di degenza per qualifica e categoria degli Istituti - Istituti pubblici e privati	68	336
Personale degli Istituti per qualifica professionale e per qualifica e categoria degli Istituti - Istituti pubblici e privati	69	336
Posti-letto, degenti e giornate di degenza per qualifica degli Istituti e per reparto - Istituti pubblici e privati	70	337
Degenza media giornaliera e per degente, per qualifica degli Istituti e per reparto - Istituti pubblici e privati	71	338
Posti-letto, degenti, giornate di degenza per qualifica e categoria degli Istituti e per reparto - Istituti ordinari pubblici	72	339
Istituti, posti-letto, medici, movimento dei ricoverati, degenti e giornate di degenza per classi di ampiezza in posti-letto dell'Istituto - Istituti pubblici e privati		
Totale Istituti	73-A	340
Istituti ordinari	73-B	341
Istituti sanatoriali e preventori vigilati	73-C	342
Istituti neuropsichiatrici	73-D	343
Istituti e posti-letto per Provincia - Istituti pubblici e privati	74	344
Istituti, medici, posti-letto, degenti e giornate di degenza per Provincia - Istituti ordinari pubblici	75	345
Degenza media giornaliera per 100 posti-letto per Provincia - Istituti ordinari pubblici		
Per mese	76-A	347
Per reparto	76-B	349
Istituti e posti-letto per reparto e per Provincia - Istituti ordinari pubblici		
Istituti di 1ª e 2ª categoria	77-A	351
Istituti di 3ª categoria ed infermerie	77-B	353
Istituti, posti-letto, personale, movimento dei ricoverati, giornate di degenza per Provincia		
Istituti pubblici e privati	78-A	355
Istituti generali pubblici di 1ª categoria	78-B	357
Istituti generali pubblici di 2ª categoria	78-C	359
Istituti generali pubblici di 3ª categoria	78-D	361
Infermerie	78-E	363
Istituti specializzati pubblici	78-F	365
Istituti sanatoriali e preventori vigilati pubblici	78-G	366
Istituti neuropsichiatrici pubblici	78-H	368
Istituti privati	78-I	370
Personale degli Istituti pubblici per qualifica professionale e per Provincia	79	372
Istituti, posti letto, personale, movimento dei ricoverati, giornate di degenza per Comuni con oltre 100.000 abitanti - Totale Istituti	80	374
Posti-letto per qualifica e categoria degli Istituti e per Comuni con oltre 100.000 abitanti - Istituti pubblici e privati	81	375
CAP. 8 – ENTRATI NEGLI ISTITUTI DI CURA AFFETTI DA DISTURBI PSICHICI - 1971		
Affetti da disturbi psichici per età, sesso e diagnosi	82	376
Affetti da disturbi psichici per diagnosi, numero dei ricoveri e residenza - Provincie sedi degli Istituti	83	380

	Tav.	Pag.
PARTE QUARTA - MALATTIE INFETTIVE E DIFFUSIVE SOGGETTE A DENUNCIA OBBLIGATORIA - 1971		
Malattie infettive e diffusive per sesso del malato e Comune di provenienza	84	390
Malattie infettive e diffusive per mese di insorgenza	85	391
Malattie infettive e diffusive per età e sesso del malato	86	392
Malattie infettive e diffusive del 1° Gruppo secondo la professione		
Del malato	87-A	396
Di chi ha il carico di famiglia	87-B	398
Malattie infettive e diffusive del 1° Gruppo secondo il ramo di attività e la posizione nella professione		
Del malato	88-A	400
Di chi ha il carico di famiglia	88-B	400
Malattie infettive e diffusive - Provincie di provenienza	89	402
Febbre tifoide ed infezioni da paratifi per mese di insorgenza - Provincie di provenienza	90	408
Brucellosi per mese di insorgenza - Provincie di provenienza	91	410
Difterite per mese di insorgenza - Provincie di provenienza	92	412
Pertosse per mese di insorgenza - Provincie di provenienza	93	414
Scarlattina per mese di insorgenza - Provincie di provenienza	94	416
Poliomielite anteriore acuta per mese di insorgenza - Provincie di provenienza	95	418
Varicella per mese di insorgenza - Provincie di provenienza	96	420
Morbillo per mese di insorgenza - Provincie di provenienza	97	422
Epatopatie acute primitive per mese di insorgenza - Provincie di provenienza	98	424
Parotite epidemica per mese di insorgenza - Provincie di provenienza	99	426
DATI SOMMARI 1972		
Morti per causa - 1972		
Provincie e Regioni	100-A	430
Capoluoghi di provincia e Comuni non capoluoghi con oltre 100.000 abitanti	100-B	438
Aborti per mese e Provincia - 1972	101	446
APPENDICE		
Conto economico degli istituti di cura pubblici - 1971		
Italia	102-A	450
Italia nord-occidentale	102-B	451
Italia nord-orientale	102-C	452
Italia centrale	102-D	453
Italia meridionale	102-E	454
Italia insulare	102-F	455
Istituti ordinari - Italia	102-G	456
Istituti sanatoriali - Italia	102-H	457
Istituti neuropsichiatrici - Italia	102-I	458
Popolazione residente media 1971 - Provincie	103	459

ALLEGATI

Pag.

A – Classificazione intermedia internazionale ampliata ISTAT 462

B – Classificazione internazionale ampliata ISTAT per l'intavolazione dei dati sulla morbosità e mortalità perinatali 467

C – Classificazioni professionali. 470

D-L – Modelli di rilevazione 477

INDICE DEI GRAFICI

Pag.

Mortalità per settore di causa 16

Mortalità per alcune cause 16

Mortalità per tubercolosi 17

Mortalità per tumori maligni 17

Istituti di cura pubblici generali e specializzati :

Posti-letto per medico e degenti per posto-letto - Anno 1971 346

Posti-letto al 31 dicembre 1971 347

Casi denunciati di alcune malattie infettive. 390

Casi denunciati di alcune malattie infettive per provincia - 1971 391

AVVERTENZE (*)

1 — I dati contenuti nella presente pubblicazione riguardano:

a) le cause di morte e le cause di nati-mortalità,

b) i nati deformi e gli aborti,

c) gli Istituti di cura,

d) le malattie infettive e diffusive soggette a denuncia obbligatoria,

e) il conto economico degli istituti di cura pubblici (nell'appendice)

e si riferiscono, nella generalità dei casi, all'anno 1971. In particolare si mette in rilievo che alle pagg. 430-447 sono pubblicati alcuni dati sommari e provvisori relativi al 1972.

2 — La rilevazione dei dati sulle cause di morte e sulle cause di nati-mortalità viene eseguita in base alle notizie desumibili dagli atti dello stato civile ed alle diagnosi fornite dal medico curante o necroscopo, in conformità alle disposizioni contenute nel R.D. 9 luglio 1939, n. 1238, sull'Ordinamento dello stato civile e successive disposizioni legislative ed al T.U. delle Leggi sanitarie approvato con R.D. 27 luglio 1934, n. 1265.

Come causa di morte è considerata quella iniziale, in armonia coi criteri internazionali (1).

3 — I modelli usati per la raccolta dei dati sulle cause di morte e di nati-mortalità sono rappresentati dalle apposite schede individuali di morte e rispettivamente di nascita. Per la rilevazione si è tenuto conto delle modalità di cui alle «Istruzioni per la rilevazione statistica del movimento della popolazione», Istat, 1969.

4 — La rilevazione dei dati sui nati deformi viene eseguita a mezzo di apposito modello compilato dai medici o dalle ostetriche secondo le disposizioni contenute nel T.U. delle Leggi sanitarie approvato con R.D. 27 luglio 1934, n. 1265 e nel R.D. 17 febbraio 1941, n. 1127.

5 — La rilevazione dei dati sugli aborti viene eseguita a mezzo di apposito modello compilato dai medici, secondo le disposizioni contenute nel R.D. 6 dicembre 1928, n. 3112 e nel T.U. delle Leggi sanitarie approvato con R.D. 27 luglio 1934, n. 1265.

6 — Gli Istituti di cura pubblici sono quelli dipendenti da comuni, provincie o da qualsiasi ente pubblico; gli Istituti di cura privati sono quelli di proprietà di privati, di Ordini e di Congregazioni religiose. Nella presente statistica non sono compresi: le infermerie delle carceri e gli ospedali militari, e inoltre i cronicari, i convalescenziari, i brefotrofi, gli istituti medico-pedagogici non annessi agli ospedali psichiatrici, i preventori non vigilati, e i ricoveri per ciechi sordomuti e anormali psichici, ove l'attività istituzionale prevalente è quella di ricovero assistenziale e non di cura e per i quali esistono particolari rilevazioni statistiche.

(*) Il presente volume, sebbene snellito come quelli del 1968, 1969 e 1970, reca tutti i principali dati relativi alle Statistiche sanitarie. Quelli relativi alle tavole non pubblicate — 1) Morti da 15 anni in poi, per stato civile, età, sesso e causa — 2) Morti da 15 anni in poi, per sesso, posizione nella professione, settore di attività economica e causa — 3) Morti per mese di decesso, sesso e causa — restano tuttavia a disposizione degli studiosi che possono ottenerli dietro il semplice rimborso delle spese vive.

(1) Vedi il volume Classificazioni delle malattie traumatismi e cause di morte, VIII revisione 1965 — Metodi e norme — Serie C n. 7 — Istat, Giugno 1972.

7 — Gli Istituti di cura sono classificati tenendo presente il R.D. 30 settembre 1938, n. 1631, in *istituti di cura pubblici* generali, specializzati, sanatoriali e neuropsichiatrici e *istituti di cura privati* ordinari, sanatoriali e neuropsichiatrici.

Gli *istituti pubblici generali*, a loro volta, sono classificati — secondo le norme del R.D. citato — in istituti di 1ª, 2ª, 3ª categoria ed infermerie.

Gli *istituti pubblici specializzati* sono classificati anch'essi, secondo dette norme, in 1ª, 2ª e 3ª categoria.

Gli *istituti pubblici sanatoriali* non sono classificati per categoria e comprendono anche i *preventori vigilati*, che raccolgono bambini già affetti da tubercolosi.

Anche gli *istituti pubblici neuropsichiatrici* sono classificati in un unico gruppo. Non sono rilevati come unità a se stanti i reparti neuropsichiatrici adibiti al ricovero di affetti da disturbi psichici cronici tranquilli, annessi ad istituti pubblici generali, in quanto considerati un'unica entità con gli istituti medesimi, né figurano come unità autonome le succursali dipendenti da istituti psichiatrici. Di tali reparti vengono rilevati invece i dati individuali relativi agli entrati negli istituti neuropsichiatrici (v. punto 9).

Per quanto riguarda gli *istituti privati* sono tenuti distinti i *sanatoriali* e i *neuropsichiatrici*, mentre tutti gli altri sono stati classificati sotto un'unica voce *ordinari*. Per gli istituti privati neuropsichiatrici, se ricorre il caso, si seguono i criteri di rilevazione illustrati per gli istituti pubblici neuropsichiatrici.

Infine, le *cliniche universitarie* sono incluse negli istituti pubblici generali, ovvero considerate come istituti pubblici specializzati di 2ª categoria a seconda che, per i loro rapporti organizzativi o di sede, siano un tutt'uno con i primi ovvero costituiscano unità distinte da essi.

8 — I dati sull'attività e sulla struttura degli istituti di cura, attività dei reparti, numero dei posti-letto, personale e movimento dei ricoverati, sono stati rilevati in base alle dichiarazioni fornite a mezzo di apposito modello dai direttori sanitari degli istituti di cura.

9 — I dati sugli entrati negli istituti neuropsichiatrici autorizzati al ricovero degli affetti da disturbi psichici ai sensi della Legge 14 febbraio 1904, n. 36 e del R.D. 16 agosto 1909, n. 615 sono rilevati a mezzo di scheda individuale compilata dal direttore dell'istituto o dal primario del reparto all'atto dell'ingresso del malato nell'istituto. Sono esclusi dalla rilevazione gli affetti da malattie esclusivamente neurologiche ricoverati in appositi reparti di detti istituti e sono compresi gli affetti da disturbi psichici ricoverati in appositi reparti degli istituti di cura generali od in succursali di istituti psichiatrici (v. punto 7); sono altresì compresi i ricoverati ai sensi dell'art. 4 della legge 18 marzo 1968, n. 431.

10 — La rilevazione dei dati sulle malattie infettive e diffusive soggette a denuncia obbligatoria viene eseguita a mezzo di apposito modello e si basa sulle denuncie fatte dai medici agli ufficiali sanitari secondo le disposizioni contenute nel T.U. delle Leggi sanitarie approvato con R.D. 27 luglio 1934, n. 1265, nel D.M. 23 aprile 1940, nel D.C.G. 26 marzo 1941, nei Decreti A.C.I.S. 13 ottobre 1947, 1° agosto 1953 e 14 gennaio 1955, nella Legge 25 luglio 1956, n. 837, nel D.M. 15 gennaio 1960 e nel D.M. 22 dicembre 1969.

11 — I modelli di rilevazione dei fenomeni considerati nella presente pubblicazione sono riportati in fac-simile negli allegati.

12 — Allo scopo di evitare dubbi o errate interpretazioni della classificazione per età degli individui rilevati nei vari fenomeni, si avverte che le *singole classi di età*, espresse in giorni, settimane, mesi o anni di vita, vengono formate nel modo seguente:

meno di 1 giorno si intende dalla nascita all'istante precedente il compimento delle 24 ore;

1 giorno, dal compimento delle 24 ore all'istante precedente il compimento delle 48 ore, ecc.;

meno di un mese, dalla nascita all'istante precedente il compimento dei 30 gg.;

0 anni, dalla nascita al giorno precedente il 1° compleanno;

1 anno, dal giorno del 1° compleanno al giorno precedente il 2° compleanno.

Nel caso di distribuzioni per classi di età, le classi sono formate sulla base del seguente esempio:

fino a 4 anni, dalla nascita al giorno precedente il 5° compleanno;

5-9 anni, dal giorno del 5° compleanno al giorno precedente il 10° compleanno;

10-14 anni, dal giorno del 10° compleanno al giorno precedente il 15° compleanno;

90 anni ed oltre, dal giorno del 90° compleanno in poi.

13 — I quozienti aventi a denominatore la popolazione sono calcolati sulla popolazione residente media, ad eccezione di quelli relativi ai posti-letto che sono calcolati sulla popolazione a fine anno. Le popolazioni impiegate sono quelle ricalcolate in base ai risultati del censimento del 24 ottobre 1971.

14 — Le classificazioni adottate sono (1):

a) per le cause di morte, le malattie infettive e diffusive soggette a denuncia obbligatoria e le cause di nati-mortalità, la Classificazione internazionale delle malattie, VIII Revisione 1965;

b) per i nati-deformi, gli aborti e gli entrati negli istituti di cura neuropsichiatrici, le classificazioni Istat quali risultano dalle rispettive tavole e delle quali quelle relative ai nati-deformi ed agli entrati negli Istituti di cura neuropsichiatrici ripetono pressochè esattamente i settori XIV e rispettivamente V della Classificazione internazionale delle malattie, VIII Revisione 1965.

15 — L'indicazione sulle schede di rilevazione delle varie voci riguardanti la professione o la condizione non professionale, la posizione nella professione e il ramo di attività economica è stata effettuata secondo le istruzioni contenute nella « Guida per le classificazioni professionali » Istat, 1955. Le rispettive classificazioni sono riportate in allegato.

16 — Nelle tavole sono adoperati i seguenti segni convenzionali:

linea (—), quando non è stato registrato nessun caso o quando il fenomeno non esiste;

due puntini (..), per i numeri relativi, quando non raggiungono la metà della cifra significativa nell'ordine minimo considerato;

quattro puntini (....) quando il fenomeno esiste, ma i dati non si conoscono per qualsiasi ragione;

non indicato (n. i.), quando la notizia non è stata indicata sul modello di rilevazione.

17 — I dati retrospettivi sulle cause di morte sono pubblicati nei volumi « Cause di morte 1887-1955 » Istat 1958, « Sommario di statistiche storiche italiane 1861-1955 » Istat 1958 e « Sommario di statistiche storiche dell'Italia 1861-1965 » Istat 1968; quelli sulle denuncie delle malattie infettive nei volumi « Sommario di statistiche storiche italiane 1861-1955 » Istat 1958 e « Sommario di statistiche storiche dell'Italia 1861-1965 » Istat 1968; quelli sugli Istituti di cura nel volume « Sommario di statistiche storiche dell'Italia 1861-1965 » Istat 1968; quelli sulle denuncie di nato deforme e di aborto relativi al periodo 1956-1959, sul volume « Annuario di statistiche sanitarie 1959 » Istat 1962.

(1) Vedi il volume Classificazioni delle malattie traumatismi e cause di morte, VIII revisione 1965 — Metodi e norme — Serie C n. 7 — Istat, Giugno 1972. Le classificazioni internazionali intermedia e quella per la morbosità e mortalità perinatali, con l'indicazione dei rapporti con la classificazione analitica, sono pubblicate anche in appendice al presente volume.

TAVOLE INTRODUTTIVE

MORTALITÀ PER SETTORE DI CAUSA

Per 100.000 abitanti

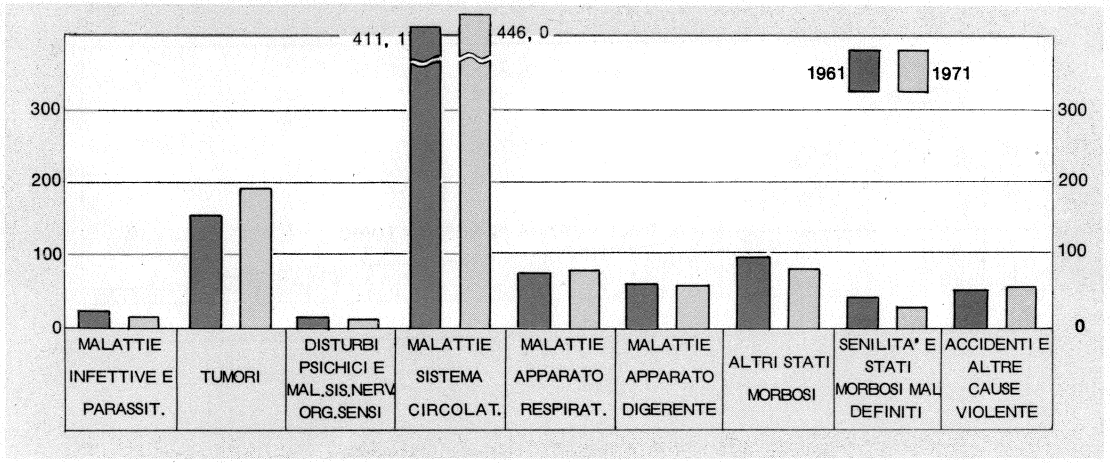

MORTALITÀ PER ALCUNE CAUSE

Per 100.000 abitanti

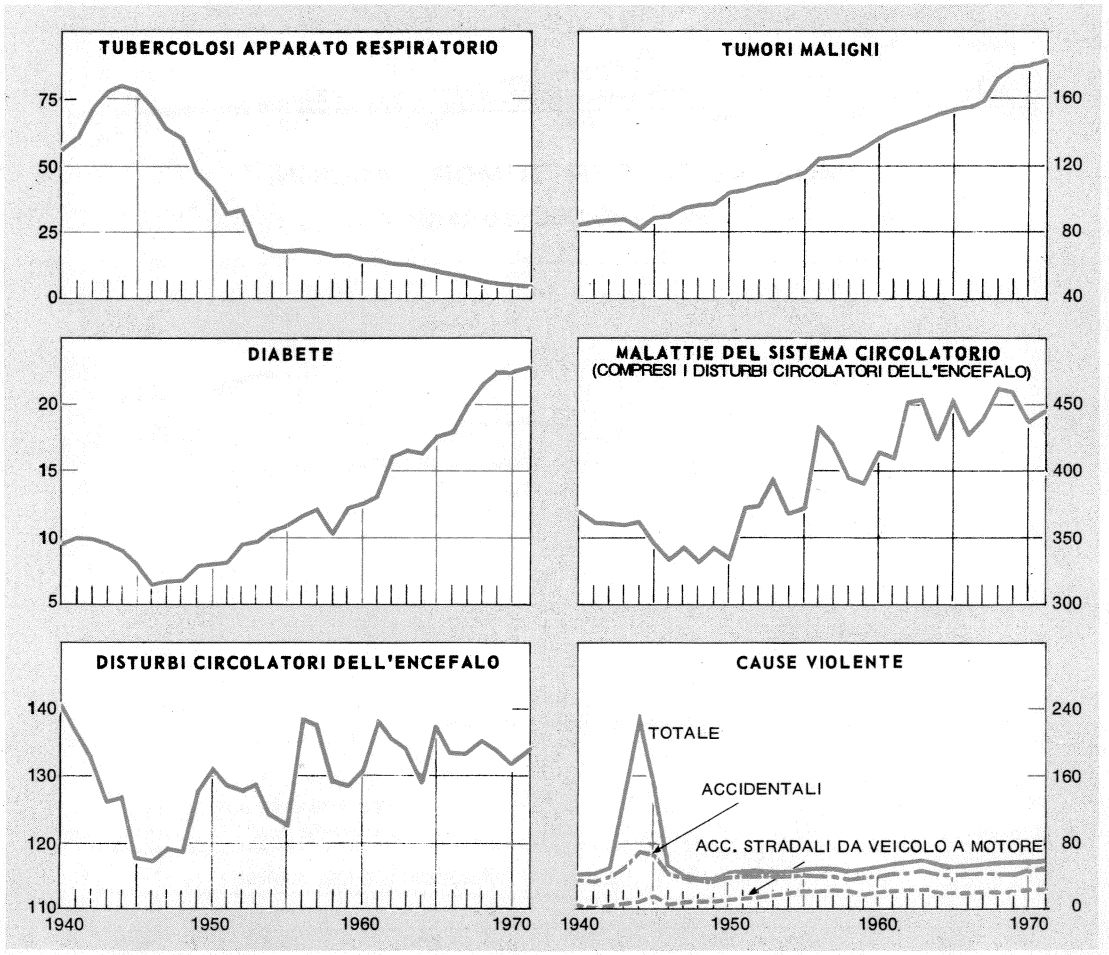

ISTITUTO CENTRALE DI STATISTICA

MORTALITÀ PER TUBERCOLOSI
Per 100.000 abitanti

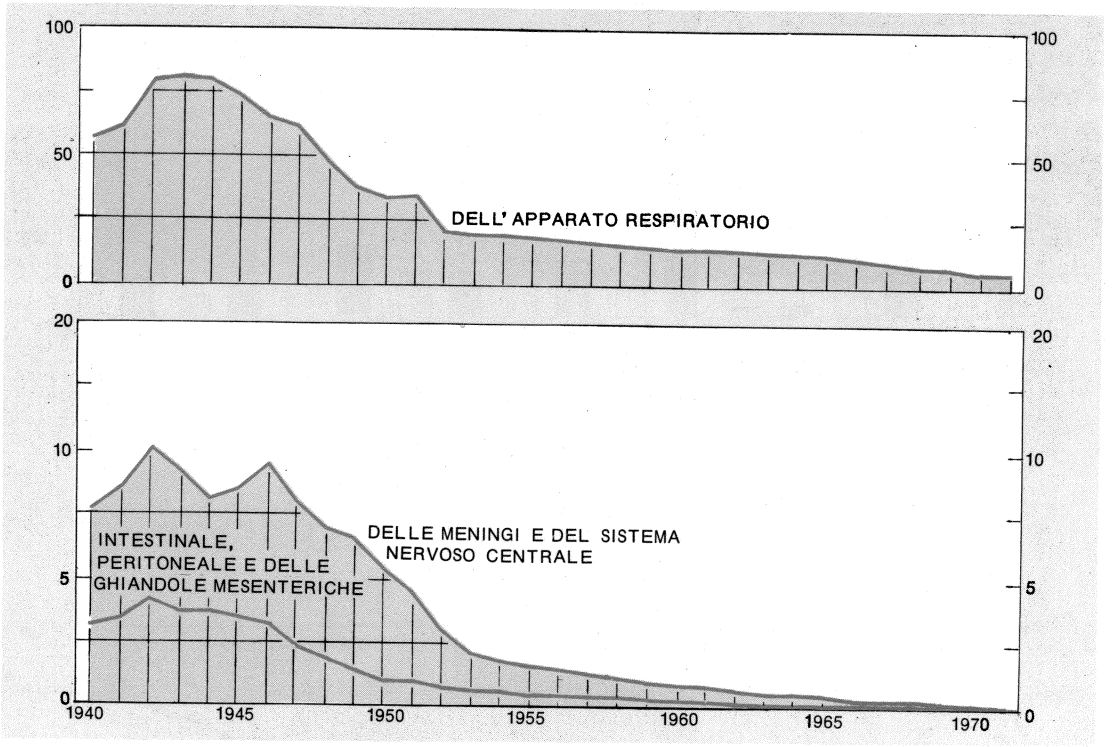

MORTALITÀ PER TUMORI MALIGNI
Per 100.000 abitanti

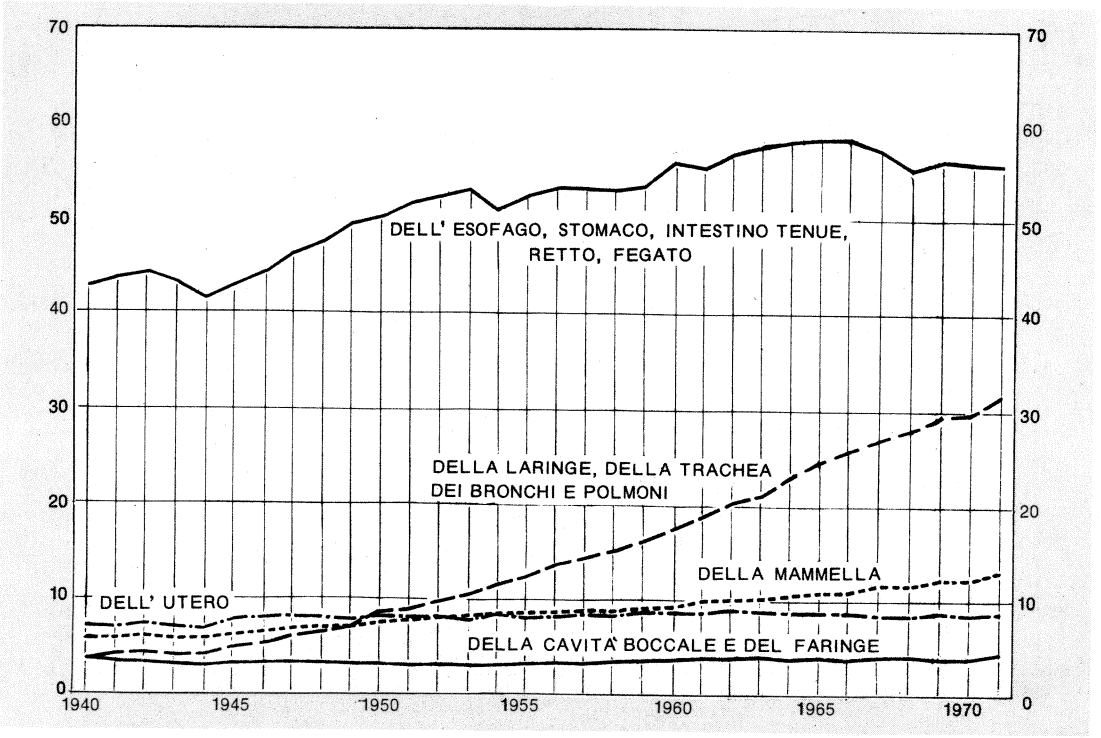

ISTITUTO CENTRALE DI STATISTICA

Tav. 1 — Complesso dei morti per età e sesso - 1971

ETÀ	MASCHI	FEMMINE	TOTALE	ETÀ	MASCHI	FEMMINE	TOTALE
Meno di 1 giorno . .	3.978	2.898	6.876	1 anno	699	615	1.314
1 giorno	1.669	1.213	2.882	2 anni	475	358	833
2 giorni	1.218	764	1.982	3 »	327	254	581
3 »	647	388	1.035	4 »	288	234	522
4 »	408	285	693	**0-4 anni . . . . .**	**16.489**	**12.591**	**29.080**
5 »	348	244	592				
6 »	277	178	455				
				5- 9 anni	1.138	757	1.895
Meno di 7 giorni .	**8.545**	**5.970**	**14.515**	10-14 »	1.068	543	1.611
				15-17 »	1.141	438	1.579
7-13 giorni	1.092	935	2.027	18-19 »	934	327	1.261
14-20 »	701	527	1.228	20-24 »	2.447	1.019	3.466
21-27 »	370	312	682	25-29 »	2.042	1.074	3.116
28-29 »	79	61	140	30-34 »	2.532	1.495	4.027
Meno di 1 mese . .	**10.787**	**7.805**	**18.592**	35-39 »	3.684	2.225	5.909
				40-44 »	6.036	3.216	9.252
1 mese	807	606	1.413	45-49 »	9.558	5.264	14.822
2 mesi	679	529	1.208	50-54 »	10.113	5.847	15.960
3 »	557	436	993	55-59 »	20.213	10.931	31.144
4 »	444	345	789	60-64 »	30.021	16.765	46.786
5 »	327	320	647	65-69 »	35.506	22.618	58.124
6 »	281	294	575	70-74 »	38.610	32.239	70.849
7 »	231	229	460	75-79 »	36.506	41.428	77.934
8 »	187	189	376	80-84 »	31.996	43.077	75.073
9 »	158	155	313	85-89 »	19.947	29.083	49.030
10 »	146	110	256	90 e oltre	8.112	13.624	21.736
11 »	96	112	208	n.i.	—	—	—
0 anni	**14.700**	**11.130**	**25.830**	**Totale . . .**	**278.093**	**244.561**	**522.654**

Tav. 2 — Morti per sesso, età e causa - 1968-1971

A — Cifre assolute

ANNI	MASCHI						FEMMINE					
	Totale	Età					Totale	Età				
		Fino a 4 anni	5-24	25-54	55-74	75 e oltre		Fino a 4 anni	5-24	25-54	55-74	75 e oltre
MALATTIE INFETTIVE E PARASSITARIE												
1968	7.119	2.128	264	1.435	2.640	652	4.189	1.811	214	586	934	644
1969	6.737	1.884	222	1.309	2.660	662	3.825	1.576	185	538	850	676
1970	5.916	1.730	192	1.091	2.230	673	3.595	1.434	179	516	820	646
1971	5.349	1.372	186	1.044	2.132	615	3.234	1.159	159	477	822	617
TUMORI												
1968	53.085	314	894	8.366	31.780	11.731	42.177	232	606	8.056	21.285	11.998
1969	55.277	291	869	8.390	33.596	12.131	43.910	248	633	8.051	22.542	12.436
1970	55.881	269	870	8.502	33.505	12.735	43.379	217	648	7.909	21.970	12.635
1971	58.159	271	886	8.784	35.099	13.119	44.689	203	580	7.943	22.525	13.438
DISTURBI PSICHICI E MALATTIE DEL SISTEMA NERVOSO E DEGLI ORGANI DEI SENSI												
1968	3.730	475	391	807	1.373	684	3.075	364	228	560	1.038	885
1969	3.802	446	352	863	1.478	663	3.116	408	217	535	1.115	841
1970	3.589	398	359	765	1.439	628	2.951	323	207	521	1.058	842
1971	3.688	359	357	783	1.460	729	3.241	298	228	544	1.204	967
MALATTIE DEL SISTEMA CIRCOLATORIO												
1968	118.993	77	434	9.637	53.069	55.776	126.638	81	334	5.622	42.176	78.425
1969	119.580	94	411	9.630	55.194	54.251	125.778	67	335	5.256	43.584	76.536
1970	113.483	32	399	8.760	50.674	53.618	121.889	50	271	4.785	39.203	77.580
1971	116.154	44	322	8.699	51.658	55.431	124.719	45	268	4.433	39.224	80.749
MALATTIE DELL'APPARATO RESPIRATORIO												
1968	30.421	4.104	282	1.703	12.394	11.938	22.993	3.257	246	799	5.805	12.886
1969	33.939	3.608	335	2.306	16.752	10.938	22.817	2.991	272	1.105	7.404	11.045
1970	28.918	3.139	280	1.626	12.753	11.120	21.677	2.663	256	806	6.178	11.774
1971	24.387	2.733	233	1.269	10.423	9.729	17.124	2.348	183	647	4.174	9.772
MALATTIE DELL'APPARATO DIGERENTE												
1968	18.659	504	193	3.988	10.330	3.644	10.438	402	113	1.625	4.974	3.324
1969	19.565	391	196	4.089	11.110	3.779	11.170	287	139	1.682	5.375	3.687
1970	19.663	343	184	4.096	11.004	4.036	11.172	258	143	1.650	5.280	3.841
1971	20.095	284	169	4.320	11.252	4.070	11.025	173	107	1.513	5.192	4.040
ALTRI STATI MORBOSI												
1968	22.935	11.263	435	1.529	5.128	4.580	20.989	8.332	511	1.946	5.931	4.269
1969	22.934	11.019	475	1.519	5.416	4.505	21.873	8.196	492	1.892	6.613	4.680
1970	21.658	10.427	455	1.270	5.008	4.498	21.183	7.793	467	1.639	6.402	4.882
1971	22.381	10.680	427	1.303	5.267	4.704	21.312	7.826	515	1.621	6.217	5.133
SINTOMI E STATI MORBOSI MAL DEFINITI												
1968	8.381	167	109	386	1.005	6.714	11.567	163	61	186	733	10.424
1969	7.248	148	111	413	1.017	5.559	9.855	140	56	181	808	8.670
1970	7.396	158	108	425	1.141	5.564	9.994	140	76	196	738	8.844
1971	7.429	181	115	493	1.135	5.505	10.082	160	71	222	858	8.771
ACCIDENTI AVVELENAMENTI E TRAUMATISMI												
1968	19.077	632	3.607	7.165	5.380	2.293	8.105	411	854	1.545	2.158	3.137
1969	19.512	596	3.805	7.168	5.601	2.342	8.191	394	877	1.533	2.174	3.213
1970	20.159	558	3.967	7.253	5.912	2.469	8.593	353	961	1.619	2.336	3.324
1971	20.451	565	4.033	7.270	5.924	2.659	9.135	379	973	1.721	2.337	3.725
TOTALE												
1968	282.400	19.664	6.609	35.016	123.099	98.012	250.171	15.053	3.167	20.925	85.034	125.992
1969	288.594	18.477	6.776	35.687	132.824	94.830	250.535	14.307	3.206	20.773	90.465	121.784
1970	276.663	17.054	6.814	33.788	123.666	95.341	244.433	13.231	3.208	19.641	83.985	124.368
1971	278.093	16.489	6.728	33.965	124.350	96.561	244.561	12.591	3.084	19.121	82.553	127.212

Segue Tav. 2 — Morti per sesso, età e causa - 1968-1971

B — Per 10.000 abitanti (a)

ANNI	MASCHI						FEMMINE					
	Totale	Età					Totale	Età				
		Fino a 4 anni	5-24	25-54	55-74	75 e oltre		Fino a 4 anni	5-24	25-54	55-74	75 e oltre
MALATTIE INFETTIVE E PARASSITARIE												
1968	2,7	9,0	0,3	1,4	6,3	8,6	1,5	7,9	0,3	0,6	1,9	5,4
1969	2,6	8,0	0,3	1,3	6,2	8,6	1,4	6,9	0,2	0,5	1,7	5,5
1970	2,2	7,5	0,2	1,1	5,1	8,8	1,3	6,5	0,2	0,5	1,6	5,1
1971	2,0	6,0	0,2	1,0	4,9	8,0	1,2	5,3	0,2	0,5	1,6	4,7
TUMORI												
1968	20,5	1,3	1,1	8,1	76,0	154,9	15,6	1,0	0,8	7,5	42,5	100,0
1969	21,2	1,2	1,0	8,1	78,5	158,4	16,1	1,1	0,8	7,6	44,1	101,5
1970	21,3	1,1	1,0	8,2	77,0	165,8	15,8	1,0	0,8	7,4	42,4	100,3
1971	22,1	1,2	1,1	8,4	80,4	170,9	16,2	0,9	0,7	7,4	43,1	103,2
DISTURBI PSICHICI E MALATTIE DEL SISTEMA NERVOSO E DEGLI ORGANI DEI SENSI												
1968	1,4	2,0	0,5	0,8	3,3	9,0	1,1	1,6	0,3	0,5	2,1	7,4
1969	1,5	1,9	0,4	0,8	3,4	8,7	1,2	1,8	0,3	0,5	2,2	6,9
1970	1,4	1,7	0,4	0,7	3,3	8,2	1,1	1,4	0,3	0,5	2,0	6,7
1971	1,4	1,6	0,4	0,8	3,3	9,5	1,2	1,4	0,3	0,5	2,3	7,4
MALATTIE DEL SISTEMA CIRCOLATORIO												
1968	46,0	0,3	0,5	9,3	127,0	736,3	46,7	0,4	0,4	5,3	84,2	653,9
1969	45,9	0,4	0,5	9,3	129,0	708,6	46,1	0,3	0,4	4,9	85,4	624,6
1970	43,3	0,1	0,5	8,5	116,4	697,8	44,4	0,2	0,3	4,5	75,6	615,6
1971	44,0	0,2	0,4	8,3	118,3	722,3	45,1	0,2	0,3	4,1	75,1	619,9
MALATTIE DELL'APPARATO RESPIRATORIO												
1968	11,7	17,2	0,4	1,6	29,7	157,6	8,5	14,2	0,3	0,8	11,6	107,4
1969	13,0	15,3	0,4	2,2	39,1	142,9	8,4	13,2	0,3	1,0	14,5	90,1
1970	11,0	13,6	0,4	1,6	29,3	144,7	7,9	12,0	0,3	0,8	11,9	93,4
1971	9,2	12,0	0,3	1,2	23,9	126,8	6,2	10,8	0,2	0,6	8,0	75,0
MALATTIE DELL'APPARATO DIGERENTE												
1968	7,2	2,1	0,2	3,9	24,7	48,1	3,9	1,7	0,1	1,5	9,9	27,7
1969	7,5	1,7	0,2	4,0	26,0	49,4	4,1	1,3	0,2	1,6	10,5	30,1
1970	7,5	1,5	0,2	4,0	25,3	52,5	4,1	1,2	0,2	1,5	10,2	30,5
1971	7,6	1,2	0,2	4,1	25,8	53,0	4,0	0,8	0,2	1,4	9,9	31,0
ALTRI STATI MORBOSI												
1968	8,9	47,3	0,5	1,5	12,3	60,5	7,7	36,3	0,6	1,8	11,8	35,6
1969	8,8	46,8	0,6	1,5	12,7	58,8	8,0	36,2	0,6	1,8	12,9	38,2
1970	8,3	45,1	0,6	1,2	11,5	58,5	7,7	35,1	0,6	1,5	12,3	38,7
1971	8,5	47,0	0,5	1,2	12,1	61,3	7,7	36,0	0,6	1,5	11,9	39,4
SINTOMI E STATI MORBOSI MAL DEFINITI												
1968	3,2	0,7	0,1	0,4	2,4	88,6	4,3	0,7	0,1	0,2	1,4	86,9
1969	2,8	0,6	0,1	0,4	2,4	72,6	3,6	0,6	0,1	0,2	1,6	70,7
1970	2,8	0,7	0,1	0,4	2,6	72,4	3,7	0,6	0,1	0,2	1,4	70,2
1971	2,8	0,8	0,1	0,5	2,6	71,7	3,6	0,7	0,1	0,2	1,6	67,3
ACCIDENTI AVVELENAMENTI E TRAUMATISMI												
1968	7,4	2,7	4,4	6,9	12,9	30,3	3,0	1,8	1,1	1,4	4,3	26,1
1969	7,5	2,5	4,6	7,0	13,1	30,6	3,0	1,7	1,1	1,4	4,3	26,2
1970	7,7	2,4	4,7	7,0	13,6	32,1	3,1	1,6	1,2	1,5	4,5	26,4
1971	7,8	2,5	4,7	7,0	13,6	34,7	3,3	1,8	1,2	1,6	4,5	28,6
TOTALE												
1968	109,0	82,6	8,0	33,9	294,6	1.293,9	92,3	65,6	4,0	19,6	169,7	1.050,4
1969	110,8	78,4	8,1	34,6	310,4	1.238,6	91,9	63,1	4,0	19,5	177,2	993,8
1970	105,5	73,7	8,1	32,7	284,1	1.240,8	89,1	59,6	4,0	18,4	161,9	986,9
1971	105,4	72,5	7,9	32,5	284,9	1.258,2	88,5	57,9	3,8	17,8	158,0	976,5

(a) Sono state impiegate le popolazioni ricalcolate in base ai risultati del censimento del 24 ottobre 1971.

Tav. 3 — Morti nel primo anno di vita per sesso, età e causa - 1968-1971

A — Cifre assolute

ANNI	MASCHI							FEMMINE						
	Totale	meno di 1 mese				1 mese	2-11 mesi	Totale	meno di 1 mese				1 mese	2-11 mesi
		meno di 1 settimana	1 settimana	2 settimane	3 settimane (a)				meno di 1 settimana	1 settimana	2 settimane	3 settimane (a)		
MALATTIE INFETTIVE E PARASSITARIE														
1968	1.712	70	124	129	99	192	1.098	1.481	43	88	95	87	180	988
1969	1.539	71	104	122	103	198	941	1.286	55	91	84	76	161	819
1970	1.410	56	111	116	110	175	842	1.142	51	71	102	69	140	709
1971	1.111	59	90	92	98	161	611	921	49	76	72	66	115	543
MALATTIE GHIANDOLE ENDOCRINE NUTRIZIONE E METABOLISMO														
1968	91	8	1	2	2	9	69	86	6	1	5	1	5	68
1969	102	11	4	3	—	8	76	85	10	—	3	1	8	63
1970	98	15	2	3	1	14	63	73	6	1	4	3	7	52
1971	117	9	4	3	2	7	92	78	6	2	2	5	8	55
DISTURBI PSICHICI E MALATTIE DEL SISTEMA NERVOSO E DEGLI ORGANI DEI SENSI														
1968	303	16	11	10	11	46	209	226	12	16	5	3	23	167
1969	283	25	19	9	13	33	184	249	16	11	6	5	30	181
1970	223	22	14	12	8	27	140	191	8	5	7	6	18	147
1971	219	12	11	12	7	21	156	182	10	13	15	10	14	120
MALATTIE DELL'APPARATO RESPIRATORIO														
1968	3.629	560	234	204	138	343	2.150	2.836	403	198	166	133	225	1.711
1969	3.185	576	241	182	139	283	1.764	2.601	427	178	143	102	242	1.509
1970	2.787	480	198	157	128	243	1.581	2.276	368	163	135	88	195	1.327
1971	2.437	479	215	163	106	205	1.269	2.062	320	167	117	74	203	1.181
MALATTIE DELL'APPARATO DIGERENTE														
1968	408	55	24	24	13	52	240	325	38	17	15	20	39	196
1969	296	61	18	17	14	40	146	219	32	10	20	10	33	114
1970	281	55	19	15	14	33	145	205	31	11	12	15	30	106
1971	238	52	15	15	11	39	106	143	19	18	7	4	18	77
MALFORMAZIONI CONGENITE														
1968	1.653	730	132	94	89	142	466	1.442	614	132	87	67	129	413
1969	1.777	766	163	92	91	181	484	1.478	602	155	76	76	147	422
1970	1.714	742	162	96	87	159	468	1.350	555	123	90	61	127	394
1971	1.764	812	145	82	78	183	464	1.430	614	131	69	76	129	411
ALCUNE CAUSE DI MORTALITÀ PERINATALE														
1968	9.127	7.496	638	347	199	204	243	6.473	5.195	581	249	159	136	153
1969	8.747	7.289	610	298	175	178	197	6.295	5.086	514	244	143	133	175
1970	8.255	7.038	552	270	137	145	113	6.056	5.006	469	249	128	103	101
1971	8.476	7.094	603	329	137	156	157	6.033	4.940	520	238	126	93	116
ALTRI STATI MORBOSI														
1968	274	21	12	4	11	33	193	226	18	4	6	9	27	162
1969	261	28	9	8	12	28	176	211	18	6	5	2	21	159
1970	237	17	7	7	9	20	177	191	16	1	8	5	18	143
1971	238	20	7	4	6	27	174	207	10	7	7	8	20	155
ACCIDENTI AVVELENAMENTI E TRAUMATISMI														
1968	81	6	2	—	4	7	62	75	13	—	3	—	5	54
1969	79	6	3	—	1	3	66	66	6	1	—	5	7	47
1970	89	3	1	3	4	6	72	61	8	1	2	2	7	41
1971	100	8	2	1	4	8	77	74	2	1	—	4	6	61
TOTALE														
1968	17.278	8.962	1.178	814	566	1.028	4.730	13.170	6.342	1.037	631	479	769	3.912
1969	16.269	8.833	1.171	731	548	952	4.034	12.490	6.252	966	581	420	782	3.489
1970	15.094	8.428	1.066	679	498	822	3.601	11.545	6.049	845	609	377	645	3.020
1971	14.700	8.545	1.092	701	449	807	3.106	11.130	5.970	935	527	373	606	2.719

(a) Fino a 29 giorni.

Segue Tav. 3 — Morti nel primo anno di vita per sesso, età e causa - 1968-1971

B — Per 10.000 nati vivi

ANNI	MASCHI							FEMMINE						
	Totale	meno di 1 mese				1 mese	2-11 mesi	Totale	meno di 1 mese				1 mese	2-11 mesi
		meno di 1 settimana	1 settimana	2 settimane	3 settimane (a)				meno di 1 settimana	1 settimana	2 settimane	3 settimane (a)		
MALATTIE INFETTIVE E PARASSITARIE														
1968	35,9	1,5	2,6	2,7	2,1	4,0	23,0	32,8	1,0	2,0	2,1	1,9	4,0	21,8
1969	32,1	1,5	2,2	2,5	2,1	4,1	19,7	28,3	1,2	2,0	1,9	1,7	3,5	18,0
1970	30,4	1,2	2,4	2,5	2,3	3,8	18,2	26,1	1,2	1,6	2,3	1,6	3,2	16,2
1971	23,9	1,3	1,9	2,0	2,1	3,5	13,1	20,9	1,1	1,7	1,7	1,5	2,6	12,3
MALATTIE GHIANDOLE ENDOCRINE NUTRIZIONE E METABOLISMO														
1968	1,8	0,2	..	..	..	0,2	1,4	1,8	0,1	..	0,1	..	0,1	1,5
1969	2,2	0,2	0,1	0,1	—	0,2	1,6	1,9	0,2	—	0,1	..	0,2	1,4
1970	2,1	0,3	..	0,1	..	0,3	1,4	1,6	0,1	..	0,1	0,1	0,1	1,2
1971	2,5	0,2	0,1	0,1	..	0,1	2,0	1,8	0,2	..	..	0,1	0,2	1,3
DISTURBI PSICHICI E MALATTIE DEL SISTEMA NERVOSO E DEGLI ORGANI DEI SENSI														
1968	6,3	0,3	0,2	0,2	0,3	0,9	4,4	5,1	0,3	0,4	0,1	0,1	0,5	3,7
1969	5,9	0,5	0,4	0,2	0,3	0,7	3,8	5,5	0,4	0,2	0,1	0,1	0,7	4,0
1970	4,8	0,5	0,3	0,2	0,2	0,6	3,0	4,4	0,2	0,1	0,2	0,1	0,4	3,4
1971	4,7	0,2	0,2	0,2	0,2	0,5	3,4	4,1	0,2	0,3	0,3	0,2	0,4	2,7
MALATTIE DELL'APPARATO RESPIRATORIO														
1968	76,0	11,7	4,9	4,3	2,9	7,2	45,0	62,7	8,9	4,4	3,7	2,9	5,0	37,8
1969	66,4	12,0	5,0	3,8	2,9	5,9	36,8	57,2	9,4	3,9	3,1	2,2	5,3	33,3
1970	60,1	10,4	4,3	3,4	2,7	5,2	34,1	52,0	8,4	3,8	3,1	2,0	4,4	30,3
1971	52,3	10,3	4,6	3,5	2,3	4,4	27,2	46,8	7,3	3,8	2,6	1,7	4,6	26,8
MALATTIE DELL'APPARATO DIGERENTE														
1968	8,6	1,2	0,5	0,5	0,3	1,1	5,0	7,2	0,8	0,4	0,3	0,5	0,9	4,3
1969	6,3	1,3	0,4	0,4	0,3	0,8	3,1	4,7	0,7	0,2	0,4	0,2	0,7	2,5
1970	6,1	1,2	0,4	0,3	0,3	0,8	3,1	4,7	0,7	0,3	0,3	0,3	0,7	2,4
1971	5,1	1,1	0,4	0,3	0,2	0,8	2,3	3,3	0,4	0,4	0,2	0,1	0,4	1,8
MALFORMAZIONI CONGENITE														
1968	34,8	15,3	2,8	2,0	1,9	3,0	9,8	31,7	13,5	2,9	1,9	1,5	2,8	9,1
1969	37,1	16,0	3,4	1,9	1,9	3,8	10,1	32,6	13,3	3,4	1,7	1,7	3,2	9,3
1970	37,0	16,0	3,5	2,1	1,9	3,4	10,1	30,8	12,7	2,8	2,0	1,4	2,9	9,0
1971	37,9	17,4	3,1	1,8	1,7	3,9	10,0	32,5	14,0	3,0	1,6	1,7	2,9	9,3
ALCUNE CAUSE DI MORTALITÀ PERINATALE														
1968	191,2	156,9	13,4	7,3	4,2	4,3	5,1	143,0	114,8	12,8	5,5	3,5	3,0	3,4
1969	182,6	152,3	12,7	6,2	3,6	3,7	4,1	138,8	112,1	11,3	5,4	3,2	2,9	3,9
1970	178,1	151,8	11,9	5,8	3,0	3,1	2,5	138,3	114,3	10,7	5,7	2,9	2,4	2,3
1971	182,0	152,3	13,0	7,1	2,9	3,3	3,4	137,0	112,2	11,8	5,4	2,9	2,1	2,6
ALTRI STATI MORBOSI														
1968	5,6	0,4	0,3	..	0,2	0,7	4,0	4,9	0,4	..	0,1	0,2	0,6	3,6
1969	5,6	0,6	0,2	0,2	0,3	0,6	3,7	4,6	0,4	0,1	0,1	..	0,5	3,5
1970	5,1	0,3	0,2	0,2	0,2	0,4	3,8	4,4	0,4	..	0,2	0,1	0,4	3,3
1971	5,1	0,4	0,2	0,1	0,1	0,6	3,7	4,7	0,2	0,2	0,2	0,2	0,4	3,5
ACCIDENTI AVVELENAMENTI E TRAUMATISMI														
1968	1,5	0,1	..	—	..	0,1	1,3	1,7	0,3	—	0,1	—	0,1	1,2
1969	1,7	0,1	0,1	—	..	0,1	1,4	1,4	0,1	..	—	0,1	0,2	1,0
1970	1,9	0,1	..	0,1	0,1	0,1	1,5	1,4	0,2	..	..	0,1	0,2	0,9
1971	2,1	0,2	..	..	0,1	0,2	1,6	1,7	..	..	—	0,1	0,2	1,4
TOTALE														
1968	361,7	187,6	24,7	17,0	11,9	21,5	99,0	290,9	140,1	22,9	13,9	10,6	17,0	86,4
1969	339,9	184,5	24,5	15,3	11,4	19,9	84,3	275,0	137,8	21,1	12,8	9,2	17,2	76,9
1970	325,6	181,8	23,0	14,7	10,7	17,7	77,7	263,7	138,2	19,3	13,9	8,6	14,7	69,0
1971	315,6	183,4	23,5	15,1	9,6	17,3	66,7	252,8	135,6	21,2	12,0	8,5	13,8	61,7

(a) Cfr. la corrispondente nota a pagina precedente.

Tav. 4 — Nati morti per sesso e causa - 1969-1971

A — Cifre assolute

Numero della classificazione internazionale P	CAUSE DI NATI-MORTALITÀ (a)	MASCHI			FEMMINE			TOTALE		
		1969	1970	1971	1969	1970	1971	1969	1970	1971
P (1 - 4)	*Malattie croniche dei sistemi cardio-circolatorio e genito-urinario materni*	*23*	*24*	*21*	*18*	*15*	*23*	*41*	*39*	*44*
P 1	Cardiopatie reumatiche croniche	8	6	5	5	6	9	13	12	14
P 2	Ipertensione cronica	9	6	6	7	3	5	16	9	11
P 3	Altre malattie croniche del sistema cardio-circolatorio	4	2	4	3	1	4	7	3	8
P 4	Malattie croniche del sistema genito-urinario	2	10	6	3	5	5	5	15	11
P (5 - 11)	*Altre malattie materne non correlate con la gravidanza*	*306*	*334*	*280*	*232*	*241*	*241*	*538*	*575*	*521*
P 5	Sifilide	43	40	33	35	31	29	78	71	62
P 6	Diabete mellito	168	144	151	93	89	100	261	233	251
P 7	Rosolia	—	3	1	2	—	—	2	3	1
P 8	Traumatismi	45	51	44	51	39	44	96	90	88
P 9	Interventi chirurgici	—	—	—	—	1	—	—	1	—
P 10	Trasmissione di sostanze chimiche attraverso la placenta	—	1	—	—	—	—	—	1	—
P 11	Altre cause materne	50	95	51	51	81	68	101	176	119
P (12 - 17)	*Tossiemia gravidica*	*1.568*	*1.280*	*1.342*	*1.443*	*1.139*	*1.320*	*3.011*	*2.419*	*2.662*
P 12	Malattie renali insorgenti durante la gravidanza	1.538	1.242	1.314	1.411	1.116	1.302	2.949	2.358	2.616
P 13	Pre-eclampsia della gravidanza	12	9	5	14	5	6	26	14	11
P 14	Eclampsia della gravidanza	18	29	22	18	16	12	36	45	34
P 16	Iperemesi gravidica	—	—	—	—	2	—	—	2	—
P 17	Altre tossiemie gravidiche	—	—	1	—	—	—	—	—	1
P (18 - 20)	*Infezioni materne ante ed intrapartum*	*38*	*45*	*30*	*32*	*46*	*34*	*70*	*91*	*64*
P 18	Pielite e pielonefrite della gravidanza	1	—	—	2	—	—	3	—	—
P 19	Altre infezioni del sistema genito-urinario insorgenti durante la gravidanza	6	13	10	8	15	14	14	28	24
P 20	Altre	31	32	20	22	31	20	53	63	40
P (21 - 23)	*Parto distocico con anomalie delle ossa degli organi o dei tessuti pelvici*	*37*	*29*	*20*	*25*	*14*	*8*	*62*	*43*	*28*
P 21	Con traumatismo ostetrico dell'encefalo o del midollo spinale	—	1	—	—	—	1	—	1	1
P 22	Con altri o non specificati traumatismi ostetrici	1	—	—	—	—	—	1	—	—
P 23	Senza menzione di traumatismo ostetrico	36	28	20	25	14	7	61	42	27
P (24 - 26)	*Parto distocico con sproporzione feto-pelvica*	*77*	*44*	*42*	*35*	*14*	*20*	*112*	*58*	*62*
P 25	Con altri o non specificati traumatismi ostetrici	—	—	1	—	1	1	—	1	2
P 26	Senza menzione di traumatismo ostetrico	77	44	41	35	13	19	112	57	60
P (27 - 29)	*Parto distocico con presentazione anomala del feto*	*172*	*115*	*94*	*131*	*79*	*79*	*303*	*194*	*173*
P 27	Con traumatismo ostetrico dell'encefalo o del midollo spinale	—	—	1	—	—	—	—	—	1
P 28	Con altri o non specificati traumatismi ostetrici	2	—	—	1	1	—	3	1	—
P 29	Senza menzione di traumatismo ostetrico	170	115	93	130	78	79	300	193	172
P (30 - 32)	*Parto distocico con anomalie delle forze di propulsione*	*61*	*59*	*42*	*42*	*53*	*29*	*103*	*112*	*71*
P 30	Con traumatismo ostetrico dell'encefalo o del midollo spinale	1	—	—	—	—	—	1	—	—
P 31	Con altri o non specificati traumatismi ostetrici	2	—	1	—	—	—	2	—	1
P 32	Senza menzione di traumatismo ostetrico	58	59	41	42	53	29	100	112	70
P (33 - 35)	*Parto distocico con altre e non specificate complicazioni*	*127*	*106*	*86*	*77*	*87*	*63*	*204*	*193*	*149*
P 33	Con traumatismo ostetrico dell'encefalo o del midollo spinale	5	4	1	3	3	1	8	7	2
P 34	Con altri o non specificati traumatismi ostetrici	—	2	—	2	—	—	2	2	—
P 35	Senza menzione di traumatismo ostetrico	122	100	85	72	84	62	194	184	147
P (36 - 41)	*Altre complicazioni della gravidanza e del parto*	*322*	*247*	*261*	*277*	*228*	*234*	*599*	*475*	*495*
P 36	Insufficienza del collo	—	1	—	1	—	—	1	1	—
P 37	Rottura precoce delle membrane	192	118	145	150	101	110	342	219	255
P 38	Idramnios	128	122	91	120	112	89	248	234	180
P 39	Gravidanza ectopica	2	1	—	5	1	—	7	2	—
P 40	— multipla	—	—	—	1	—	—	1	—	—
P 41	Altre complicazioni della gravidanza o del parto	—	5	25	—	14	35	—	19	60

(a) Le espressioni relative alle cause possono talvolta risultare oscure perchè sono state omesse le cause per le quali non si sono verificati, nell'anno, casi di nati-mortalità. Per la classificazione completa cfr. Allegato B a pag. 467.

Segue Tav. 4 — Nati morti per sesso e causa - 1969-1971

Segue A — Cifre assolute

Numero della classificazione internazionale P	CAUSE DI NATI-MORTALITÀ (a)	MASCHI			FEMMINE			TOTALE		
		1969	1970	1971	1969	1970	1971	1969	1970	1971
P (42 – 46)	*Patologia della placenta*	*1.945*	*1.961*	*1.884*	*1.649*	*1.666*	*1.692*	*3.594*	*3.627*	*3.576*
P 42	Placenta previa	144	126	96	109	82	80	253	208	176
P 43	Distacco prematuro della placenta	939	945	760	789	798	675	1.728	1.743	1.435
P 44	Infarto placentare	89	105	100	73	93	77	162	198	177
P 45	Altre anomalie della placenta	157	122	147	123	133	115	280	255	262
P 46	Patologia non specificata	616	663	781	555	560	745	1.171	1.223	1.526
P (47 – 49)	*Anomalie del cordone ombelicale*	*1.673*	*1.495*	*1.357*	*1.255*	*1.237*	*1.107*	*2.928*	*2.732*	*2.464*
P 47	Compressione del cordone	7	21	27	9	19	18	16	40	45
P 48	Prolasso del cordone senza menzione di compressione	371	384	291	223	280	174	594	664	465
P 49	Altre	1.295	1.090	1.039	1.023	938	915	2.318	2.028	1.954
P (50 – 52)	*Traumatismo ostetrico senza menzione della causa*	—	*1*	—	*1*	—	*1*	*1*	*1*	*1*
P 50	Traumatismo ostetrico dell'encefalo o del midollo spinale	—	1	—	—	—	1	—	1	1
P 51	Altri o non specificati traumatismi	—	—	—	1	—	—	1	—	—
P (53 – 56)	*Malattia emolitica del neonato*	*173*	*149*	*136*	*134*	*138*	*120*	*307*	*287*	*256*
P 53	Con incompatibilità Rh	172	148	130	134	138	114	306	286	244
P 54	— incompatibilità ABO	—	—	—	—	—	1	—	—	1
P 55	— altre o non specificate incompatibilità di gruppo sanguigno	—	1	6	—	—	4	—	1	10
P 56	Senza menzione della causa	1	—	—	—	—	1	1	—	1
P (57 – 60)	*Anossia ed ipossia non classificabili altrove*	*314*	*602*	*510*	*248*	*527*	*455*	*562*	*1.129*	*965*
P 57	Membrana jalina e sindrome di sofferenza respiratoria	1	—	2	1	—	1	2	—	3
P 58	Anossia intra-uterina	182	434	370	161	406	327	343	840	697
P 59	— neonatale non specificata	128	135	120	82	102	112	210	237	232
P 60	Altre anossie ed ipossie non classificabili altrove	3	33	18	4	19	15	7	52	33
P (61 – 68)	*Altri stati morbosi del feto*	*1.005*	*736*	*706*	*861*	*648*	*598*	*1.866*	*1.384*	*1.304*
P 61	Immaturità non specificata	683	478	452	569	448	355	1.252	926	807
P 62	Emorragia fetale prima della nascita	—	—	—	—	—	1	—	—	1
P 63	Ipermaturità	116	130	123	118	82	115	234	212	238
P 66	Altri stati morbosi del feto	—	—	—	—	—	2	—	—	2
P 67	Macerazione	197	126	120	166	115	114	363	241	234
P 68	Altra morte fetale da causa sconosciuta	9	2	11	8	3	11	17	5	22
P (69 – 80)	*Malformazioni congenite*	*360*	*339*	*245*	*406*	*357*	*290*	*766*	*696*	*535*
P 69	Anencefalia	110	102	97	162	164	143	272	266	240
P 70	Spina bifida	7	16	21	8	14	18	15	30	39
P 71	Idrocefalo congenito	143	146	75	137	94	75	280	240	150
P 72	Altre malformazioni congenite del sistema nervoso centrale e dell'occhio	32	14	9	29	29	17	61	43	26
P 73	Malformazioni congenite del sistema circolatorio	29	24	26	20	16	15	49	40	41
P 74	— dell'apparato respiratorio	1	1	1	2	1	1	3	2	2
P 75	— dell'apparato digerente	—	10	6	—	7	4	—	17	10
P 76	— dell'apparato genito-urinario	4	3	1	8	1	—	12	4	1
P 77	— del sistema osteo-muscolare	11	14	2	9	9	3	20	23	5
P 78	Malattia di Down	12	4	5	14	14	11	26	18	16
P 79	Altre sindromi congenite interessanti sistemi multipli	11	5	2	15	8	3	26	13	5
P 80	Altre e non specificate malformazioni congenite	—	—	—	2	—	—	2	—	—
P (81 – 88)	*Infezioni del feto*	—	*1*	—	—	—	—	—	*1*	—
P 88.9	Altre malattie infettive e parassitarie; altre	—	1	—	—	—	—	—	1	—
P (89 – 94)	*Altre malattie del feto*	*21*	*30*	*22*	*11*	*23*	*15*	*32*	*53*	*37*
P 93.7	Ernia addominale	21	30	22	11	23	15	32	53	37
	Totale	**8.222**	**7.597**	**7.078**	**6.877**	**6.512**	**6.329**	**15.099**	**14.109**	**13.407**

(a) Cfr. la corrispondente nota a pagina precedente.

Segue Tav. 4 — Nati morti per sesso e causa - 1969-1971

B — Per 10.000 nascite

Numero della classificazione internazionale P	CAUSE DI NATI-MORTALITÀ (a)	MASCHI			FEMMINE			TOTALE		
		1969	1970	1971	1969	1970	1971	1969	1970	1971
P (1 - 4)	*Malattie croniche dei sistemi cardio-circolatorio e genito-urinario materni*	*0,5*	*0,5*	*0,5*	*0,4*	*0,3*	*0,5*	*0,4*	*0,4*	*0,5*
P 1	Cardiopatie reumatiche croniche	0,2	0,1	0,1	0,1	0,1	0,2	0,1	0,1	0,2
P 2	Ipertensione cronica	0,2	0,1	0,2	0,1	0,1	0,1	0,2	0,1	0,1
P 3	Altre malattie croniche del sistema cardio-circolatorio	0,1	..	..	0,1	..	0,1	0,1	..	0,1
P 4	Malattie croniche del sistema genito-urinario	..	0,3	0,2	0,1	0,1	0,1	..	0,2	0,1
P (5 - 11)	*Altre malattie materne non correlate con la gravidanza*	*6,3*	*7,1*	*5,9*	*5,0*	*5,4*	*5,4*	*5,7*	*6,3*	*5,6*
P 5	Sifilide	0,9	0,8	0,7	0,8	0,7	0,7	0,8	0,8	0,7
P 6	Diabete mellito	3,5	3,1	3,2	2,0	2,0	2,2	2,8	2,6	2,7
P 7	Rosolia	—	0,1	..	..	—	—	..	..	..
P 8	Traumatismi	0,9	1,1	0,9	1,1	0,9	1,0	1,0	1,0	0,9
P 9	Interventi chirurgici	—	—	—	—	..	—	—	..	—
P 10	Trasmissione di sostanze chimiche attraverso la placenta	—	..	—	—	—	—	—	..	—
P 11	Altre cause materne	1,0	2,0	1,1	1,1	1,8	1,5	1,1	1,9	1,3
P (12 - 17)	*Tossiemia gravidica*	*32,2*	*27,2*	*28,4*	*31,3*	*25,6*	*29,6*	*31,8*	*26,4*	*28,9*
P 12	Malattie renali insorgenti durante la gravidanza	31,6	26,4	27,8	30,6	25,1	29,2	31,1	25,7	28,4
P 13	Pre-eclampsia della gravidanza	0,3	0,2	0,1	0,3	0,1	0,1	0,3	0,2	0,1
P 14	Eclampsia della gravidanza	0,3	0,6	0,5	0,4	0,4	0,3	0,4	0,5	0,4
P 16	Iperemesi gravidica	—	—	—	—	—	—	—	—	—
P 17	Altre tossiemie gravidiche	—	—	..	—	..	—	—	..	..
P (18 - 20)	*Infezioni materne ante ed intrapartum*	*0,8*	*1,0*	*0,6*	*0,7*	*1,0*	*0,8*	*0,7*	*1,0*	*0,7*
P 18	Pielite e pielonefrite della gravidanza	..	—	—	..	—	—	..	—	—
P 19	Altre infezioni del sistema genito-urinario insorgenti durante la gravidanza	0,1	0,3	0,2	0,2	0,3	0,3	0,1	0,3	0,3
P 20	Altre	0,7	0,7	0,4	0,5	0,7	0,5	0,6	0,7	0,4
P (21 - 23)	*Parto distocico con anomalie delle ossa degli organi o dei tessuti pelvici*	*0,8*	*0,6*	*0,4*	*0,6*	*0,3*	*0,2*	*0,7*	*0,5*	*0,3*
P 21	Con traumatismo ostetrico dell'encefalo o del midollo spinale	—	..	—	—	—	..	—	..	..
P 22	Con altri o non specificati traumatismi ostetrici	..	—	—	—	—	—	..	—	—
P 23	Senza menzione di traumatismo ostetrico	0,8	0,6	0,4	0,6	0,3	0,2	0,7	0,5	0,3
P (24 - 26)	*Parto distocico con sproporzione feto-pelvica*	*1,6*	*0,9*	*0,9*	*0,9*	*0,3*	*0,4*	*1,2*	*0,6*	*0,7*
P 25	Con altri o non specificati traumatismi ostetrici	—	—	..	—	..	..	..	..	..
P 26	Senza menzione di traumatismo ostetrico	1,6	0,9	0,9	0,9	0,3	0,4	1,2	0,6	0,7
P (27 - 29)	*Parto distocico con presentazione anomala del feto*	*3,5*	*2,4*	*2,0*	*2,8*	*1,8*	*1,8*	*3,2*	*2,1*	*1,9*
P 27	Con traumatismo ostetrico dell'encefalo o del midollo spinale	—	—	..	—	—	—	—	—	..
P 28	Con altri o non specificati traumatismi ostetrici	..	—	—	..	..	—	..	..	—
P 29	Senza menzione di traumatismo ostetrico	3,5	2,4	2,0	2,8	1,8	1,8	3,2	2,1	1,9
P (30 - 32)	*Parto distocico con anomalie delle forze di propulsione*	*1,2*	*1,3*	*0,9*	*0,9*	*1,2*	*0,6*	*1,1*	*1,2*	*0,8*
P 30	Con traumatismo ostetrico dell'encefalo o del midollo spinale	..	—	—	—	—	—	..	—	—
P 31	Con altri o non specificati traumatismi ostetrici	..	—	..	—	—	—	..	—	..
P 32	Senza menzione di traumatismo ostetrico	1,2	1,3	0,9	0,9	1,2	0,6	1,1	1,2	0,8
P (33 - 35)	*Parto distocico con altre e non specificate complicazioni*	*2,6*	*2,2*	*1,8*	*1,7*	*2,0*	*1,4*	*2,2*	*2,1*	*1,6*
P 33	Con traumatismo ostetrico dell'encefalo o del midollo spinale	0,1	0,1	..	0,1	0,1	..	0,1	0,1	..
P 34	Con altri o non specificati traumatismi ostetrici	—	..	—	..	—	—	..	..	—
P 35	Senza menzione di traumatismo ostetrico	2,5	2,1	1,8	1,6	1,9	1,4	2,1	2,0	1,6
P (36 - 41)	*Altre complicazioni della gravidanza e del parto*	*6,6*	*5,2*	*5,5*	*6,0*	*5,1*	*5,2*	*6,3*	*5,2*	*5,4*
P 36	Insufficienza del collo	—	..	—	..	—	—	..	..	—
P 37	Rottura precoce delle membrane	4,0	2,5	3,1	3,3	2,3	2,4	3,6	2,4	2,8
P 38	Idramnios	2,6	2,6	1,9	2,6	2,5	2,0	2,6	2,6	2,0
P 39	Gravidanza ectopica	..	..	—	0,1	..	—	0,1	..	—
P 40	— multipla	—	—	—	..	—	—	..	—	—
P 41	Altre complicazioni della gravidanza o del parto	—	0,1	0,5	—	0,3	0,8	—	0,2	0,6

(a) Cfr. la corrispondente nota a pag. 22.

Segue Tav. 4 — Nati morti per sesso e causa - 1969-1971

Segue B — Per 10.000 nascite

Numero della classificazione internazionale P	CAUSE DI NATI-MORTALITÀ (a)	MASCHI			FEMMINE			TOTALE		
		1969	1970	1971	1969	1970	1971	1969	1970	1971
P (42 – 46)	*Patologia della placenta*	*40,0*	*41,7*	*39,8*	*35,8*	*37,5*	*37,9*	*37,9*	*39,7*	*38,9*
P 42	Placenta previa	3,0	2,7	2,0	2,4	1,8	1,8	2,7	2,3	1,9
P 43	Distacco prematuro della placenta	19,3	20,1	16,1	17,1	18,0	15,1	18,2	19,0	15,6
P 44	Infarto placentare	1,8	2,2	2,1	1,6	2,1	1,7	1,7	2,2	1,9
P 45	Altre anomalie della placenta	3,2	2,6	3,1	2,7	3,0	2,6	3,0	2,8	2,9
P 46	Patologia non specificata	12,7	14,1	16,5	12,0	12,6	16,7	12,3	13,4	16,6
P (47 – 49)	*Anomalie del cordone ombelicale*	*34,4*	*31,7*	*28,7*	*27,2*	*27,9*	*24,8*	*30,9*	*29,9*	*26,8*
P 47	Compressione del cordone	0,2	0,4	0,6	0,2	0,4	0,4	0,2	0,4	0,5
P 48	Prolasso del cordone senza menzione di compressione	7,6	8,1	6,1	4,8	6,3	3,9	6,3	7,3	5,1
P 49	Altre	26,6	23,2	22,0	22,2	21,2	20,5	24,4	22,2	21,2
P (50 – 52)	*Traumatismo ostetrico senza menzione della causa*	—	..	—	..	—	..	..	..	..
P 50	Traumatismo ostetrico dell'encefalo o del midollo spinale	—	..	—	—	—	..	—	..	..
P 51	Altri o non specificati traumatismi	—	—	—	..	—	—	..	—	—
P (53 – 56)	*Malattia emolitica del neonato*	*3,6*	*3,2*	*2,9*	*2,9*	*3,1*	*2,7*	*3,2*	*3,1*	*2,8*
P 53	Con incompatibilità Rh	3,6	3,2	2,8	2,9	3,1	2,6	3,2	3,1	2,7
P 54	— incompatibilità ABO	—	—	—	—	—	..	—	—	..
P 55	— altre o non specificate incompatibilità di gruppo sanguigno	—	..	0,1	—	—	0,1	—	..	0,1
P 56	Senza menzione della causa	..	—	—	—	—	..	..	—	..
P (57 – 60)	*Anossia ed ipossia non classificabili altrove*	*6,4*	*12,8*	*10,8*	*5,4*	*11,9*	*10,2*	*5,9*	*12,3*	*10,5*
P 57	Membrana jalina e sindrome di sofferenza respiratoria	..	—	..	..	—	..	..	—	..
P 58	Anossia intra-uterina	3,7	9,2	7,8	3,5	9,2	7,3	3,6	9,2	7,6
P 59	— neonatale non specificata	2,6	2,9	2,6	1,8	2,3	2,6	2,2	2,6	2,5
P 60	Altre anossie ed ipossie non classificabili altrove	0,1	0,7	0,4	0,1	0,4	0,3	0,1	0,5	0,4
P (61 – 68)	*Altri stati morbosi del feto*	*20,6*	*15,6*	*14,9*	*18,7*	*14,6*	*13,4*	*19,7*	*15,1*	*14,2*
P 61	Immaturità non specificata	14,0	10,1	9,6	12,3	10,1	8,0	13,2	10,1	8,8
P 62	Emorragia fetale prima della nascita	—	—	—	—	—	..	—	—	..
P 63	Ipermaturità	2,4	2,8	2,6	2,6	1,8	2,6	2,5	2,3	2,6
P 66	Altri stati morbosi del feto	—	—	—	—	—	..	—	—	..
P 67	Macerazione	4,0	2,7	2,5	3,6	2,6	2,6	3,8	2,6	2,6
P 68	Altra morte fetale da causa sconosciuta	0,2	..	0,2	0,2	0,1	0,2	0,2	0,1	0,2
P (69 – 80)	*Malformazioni congenite*	*7,4*	*7,2*	*5,2*	*8,8*	*8,0*	*6,5*	*8,1*	*7,6*	*5,8*
P 69	Anencefalia	2,2	2,2	2,1	3,5	3,6	3,2	2,9	3,0	2,6
P 70	Spina bifida	0,2	0,3	0,5	0,2	0,3	0,4	0,2	0,3	0,4
P 71	Idrocefalo congenito	2,9	3,1	1,6	3,0	2,1	1,7	3,0	2,6	1,6
P 72	Altre malformazioni congenite del sistema nervoso centrale e dell'occhio	0,7	0,3	0,2	0,6	0,7	0,4	0,6	0,5	0,3
P 73	Malformazioni congenite del sistema circolatorio	0,6	0,5	0,6	0,5	0,4	0,3	0,5	0,4	0,4
P 74	— dell'apparato respiratorio	..	..	..	..	..	..	..	..	..
P 75	— dell'apparato digerente	—	0,2	0,1	—	0,2	0,1	—	0,2	0,1
P 76	— dell'apparato genito-urinario	0,1	0,1	..	0,2	..	—	0,1	..	..
P 77	— del sistema osteo-muscolare	0,2	0,3	..	0,2	0,2	0,1	0,2	0,3	0,1
P 78	Malattia di Down	0,3	0,1	0,1	0,3	0,3	0,2	0,3	0,2	0,2
P 79	Altre sindromi congenite interessanti sistemi multipli	0,2	0,1	..	0,3	0,2	0,1	0,3	0,1	0,1
P 80	Altre e non specificate malformazioni congenite	—	—	—	..	—	—	..	—	—
P (81 – 88)	*Infezioni del feto*	—	..	—	—	—	—	—	..	—
P 88.9	Altre malattie infettive e parassitarie ; altre	—	..	—	—	—	—	—	..	—
P (89 – 94)	*Altre malattie del feto*	*0,4*	*0,6*	*0,5*	*0,2*	*0,5*	*0,3*	*0,3*	*0,6*	*0,4*
P 93.7	Ernia addominale	0,4	0,6	0,5	0,2	0,5	0,3	0,3	0,6	0,4
	Totale	**168,9**	**161,2**	**149,7**	**149,3**	**146,5**	**141,7**	**159,3**	**154,1**	**145,8**

(a) Cfr. la corrispondente nota a pag. 22.

Tav. 5 — Nati deformi per vitalità, sesso e gruppi di malformazioni - 1968-1971

ANNI	CIFRE ASSOLUTE									PER 10.000 NATI								
	Nati vivi			Nati morti			Totale			Nati vivi			Nati morti			Totale		
	M	F	MF	M	F	MF	M	F	MF	M	F	MF	M	F	MF	M	F	MF
ANENCEFALIA																		
1968	39	35	74	41	70	111	80	105	185	0,8	0,8	0,8	46,9	92,8	68,2	1,6	2,3	2,0
1969	30	48	78	37	70	107	67	118	185	0,6	1,1	0,8	45,0	101,8	70,9	1,4	2,5	1,9
1970	38	50	88	40	69	109	78	119	197	0,8	1,1	1,0	52,7	106,0	77,3	1,7	2,7	2,1
1971	36	43	79	41	37	78	77	80	157	0,8	1,0	0,9	57,9	58,5	58,2	1,6	1,8	1,7
SPINA BIFIDA																		
1968	92	72	164	14	16	30	106	88	194	1,9	1,6	1,7	16,0	21,2	18,4	2,2	1,9	2,1
1969	84	72	156	8	14	22	92	86	178	1,7	1,6	1,7	9,7	20,4	14,6	1,9	1,9	1,9
1970	58	49	107	5	13	18	63	62	125	1,2	1,1	1,2	6,6	20,0	12,8	1,3	1,4	1,4
1971	44	34	78	6	10	16	50	44	94	0,9	0,8	0,9	8,5	15,8	11,9	1,1	1,0	1,0
IDROCEFALO CONGENITO																		
1968	30	40	70	35	28	63	65	68	133	0,6	0,9	0,8	40,0	37,1	38,7	1,3	1,5	1,4
1969	38	31	69	28	19	47	66	50	116	0,8	0,7	0,7	34,1	27,6	31,1	1,4	1,1	1,2
1970	46	19	65	33	21	54	79	40	119	1,0	0,4	0,7	43,4	32,2	38,3	1,7	0,9	1,3
1971	26	23	49	12	20	32	38	43	81	0,6	0,5	0,5	17,0	31,6	23,9	0,8	1,0	0,9
ALTRE MALFORMAZIONI CONGENITE DEL SISTEMA NERVOSO																		
1968	15	12	27	4	1	5	19	13	32	0,3	0,3	0,3	4,6	1,3	3,1	0,4	0,3	0,3
1969	12	21	33	1	4	5	13	25	38	0,3	0,5	0,4	1,2	5,8	3,3	0,3	0,5	0,4
1970	7	10	17	2	4	6	9	14	23	0,2	0,2	0,2	2,6	6,1	4,3	0,2	0,3	0,2
1971	18	14	32	3	5	8	21	19	40	0,4	0,3	0,3	4,2	7,9	6,0	0,4	0,4	0,4
PALATO FESSO E LABBRO LEPORINO																		
1968	172	104	276	6	5	11	178	109	287	3,6	2,3	3,0	6,9	6,6	6,8	3,7	2,4	3,0
1969	145	102	247	12	12	24	157	114	271	3,0	2,2	2,7	14,6	17,4	15,9	3,2	2,5	2,9
1970	156	84	240	7	5	12	163	89	252	3,4	1,9	2,6	9,2	7,7	8,5	3,4	2,0	2,8
1971	124	103	227	3	7	10	127	110	237	2,7	2,4	2,5	4,2	11,1	7,5	2,7	2,4	2,6
PIEDE TORTO																		
1968	203	137	340	6	3	9	209	140	349	4,2	3,0	3,7	6,9	4,0	5,5	4,3	3,0	3,7
1969	173	113	286	2	1	3	175	114	289	3,6	2,5	3,1	2,4	1,5	2,0	3,6	2,5	3,0
1970	117	66	183	2	3	5	119	69	188	2,5	1,5	2,0	2,6	4,6	3,5	2,5	1,6	2,1
1971	99	63	162	3	3	6	102	66	168	2,1	1,4	1,8	4,2	4,7	4,5	2,2	1,5	1,8
MALFORMAZIONI PER DIFETTO DEGLI ARTI																		
1968	64	40	104	4	5	9	68	45	113	1,3	0,9	1,1	4,6	6,6	5,5	1,4	1,0	1,2
1969	61	43	104	9	4	13	70	47	117	1,3	0,9	1,1	11,0	5,8	8,6	1,4	1,0	1,2
1970	57	51	108	3	6	9	60	57	117	1,2	1,2	1,2	4,0	9,2	6,4	1,3	1,3	1,3
1971	56	40	96	4	3	7	60	43	103	1,2	0,9	1,1	5,7	4,7	5,2	1,3	1,0	1,1
LUSSAZIONE CONGENITA DELL'ANCA																		
1968	70	206	276	—	1	1	70	207	277	1,5	4,5	3,0	—	1,3	0,6	1,4	4,5	2,9
1969	37	177	214	—	—	—	37	177	214	0,8	3,9	2,3	—	—	—	0,8	3,8	2,3
1970	18	81	99	—	—	—	18	81	99	0,4	1,9	1,1	—	—	—	0,4	1,8	1,1
1971	27	120	147	—	1	1	27	121	148	0,6	2,7	1,6	—	1,6	0,7	0,6	2,7	1,6
ALTRE MALFORMAZIONI OSTEO-MUSCOLARI (a)																		
1968	98	69	167	5	3	8	103	72	175	2,1	1,5	1,8	5,7	4,0	4,9	2,1	1,5	1,9
1969	122	100	222	7	11	18	129	111	240	2,6	2,2	2,4	8,5	16,0	11,9	2,6	2,4	2,5
1970	138	108	246	6	9	15	144	117	261	3,0	2,5	2,7	7,9	13,8	10,6	3,1	2,6	2,8
1971	136	118	254	8	—	8	144	118	262	2,9	2,7	2,8	11,3	—	6,0	3,0	2,6	2,9
SINDROMI CONGENITE INTERESSANTI PIÙ SISTEMI																		
1968	50	55	105	11	8	19	61	63	124	1,1	1,2	1,1	12,6	10,6	11,7	1,3	1,4	1,3
1969	50	55	105	13	19	32	63	74	137	1,0	1,2	1,1	15,8	27,6	21,2	1,3	1,6	1,5
1970	64	59	123	8	9	17	72	68	140	1,4	1,4	1,4	10,5	13,8	12,0	1,5	1,5	1,5
1971	79	62	141	7	8	15	86	70	156	1,7	1,4	1,6	9,9	12,6	11,2	1,8	1,6	1,7
ALTRE MALFORMAZIONI																		
1968	185	78	263	27	17	44	212	95	307	3,9	1,7	2,8	30,9	22,6	27,0	4,4	2,0	3,2
1969	171	67	238	22	14	36	193	81	274	3,6	1,5	2,5	26,8	20,4	23,8	3,9	1,8	2,9
1970	146	87	233	16	13	29	162	100	262	3,1	2,0	2,6	21,1	20,0	20,5	3,4	2,3	2,9
1971	161	70	231	18	7	25	179	77	256	3,4	1,6	2,5	25,4	11,1	18,6	3,8	1,7	2,8
TOTALE																		
1968	1.018	848	1.866	153	157	310	1.171	1.005	2.176	21,3	18,7	20,1	175,1	208,1	190,4	24,1	21,8	23,0
1969	923	829	1.752	139	168	307	1.062	997	2.059	19,3	18,3	18,8	169,1	244,3	203,3	21,8	21,6	21,7
1970	845	664	1.509	122	152	274	967	816	1.783	18,2	15,2	16,7	160,6	233,4	194,2	20,5	18,4	19,5
1971	806	690	1.496	105	101	206	911	791	1.702	17,3	15,7	16,5	148,3	159,6	153,7	19,3	17,7	18,5

(a) Numeri della classificazione 755.0, .1, .5, .7, .8, .9, 756. (Per la classificazione completa cfr. pag. 316).

Tav. 6 — Aborti per età della gestante e causa (*) - 1966-1972

ANNI	CIFRE ASSOLUTE — ETÀ DELLE GESTANTI								PER 1.000 GESTAZIONI (a) — ETÀ DELLE GESTANTI							
	Fino a 19 anni	20-24	25-29	30-34	35-39	40-44	45-49	Totale (b)	Fino a 19 anni	20-24	25-29	30-34	35-39	40-44	45-49	Totale (b)
CAUSE GENERALI ESTERNE																
1966	250	1.070	1.800	1.975	1.644	967	125	7.973	4,4	4,2	5,0	7,8	11,0	18,3	24,8	7,0
1967	198	997	1.588	1.646	1.508	829	118	7.027	3,6	3,8	4,6	6,9	10,8	16,5	25,0	6,4
1968	206	985	1.465	1.623	1.469	852	120	6.799	3,8	3,7	4,4	6,9	10,8	17,6	25,4	6,3
1969	175	844	1.213	1.402	1.302	751	98	5.865	3,3	3,0	3,8	6,0	9,5	15,6	21,2	5,4
1970	145	753	1.065	1.204	1.070	618	67	4.990	2,6	2,6	3,5	5,3	8,5	13,7	15,8	4,7
CAUSE GENERALI INTERNE																
1966	73	423	701	726	642	360	32	3.028	1,3	1,6	2,0	2,9	4,3	6,8	6,4	2,7
1967	87	399	660	727	615	319	15	2.881	1,6	1,5	1,9	3,0	4,4	6,4	3,2	2,6
1968	86	389	604	643	574	282	39	2.650	1,6	1,5	1,8	2,7	4,2	5,8	8,2	2,5
1969	79	373	555	602	498	234	34	2.418	1,5	1,3	1,7	2,5	3,7	4,9	7,4	2,2
1970	65	332	509	551	419	227	23	2.160	1,1	1,2	1,7	2,5	3,3	5,0	5,4	2,1
CAUSE GENITALI																
1966	2.405	11.366	18.960	18.496	16.478	9.180	1.239	79.169	42,2	44,4	53,0	73,3	110,3	173,8	246,4	69,6
1967	2.429	11.594	18.210	18.559	16.134	9.045	1.289	78.224	44,3	44,5	53,1	77,7	115,4	180,5	272,8	70,9
1968	2.413	11.952	18.031	18.076	16.075	8.839	1.336	77.322	44,3	44,5	54,2	76,6	117,8	182,4	282,6	71,1
1969	2.296	11.930	16.880	17.620	15.364	8.554	1.208	74.638	42,7	43,1	52,2	74,1	112,2	178,1	261,0	68,6
1970	2.383	11.651	15.153	16.201	13.842	7.657	1.078	68.641	42,9	40,8	50,3	71,4	109,4	169,6	254,1	65,4
CAUSE OVULARI																
1966	1.509	7.096	11.527	10.630	8.088	3.799	442	43.647	26,5	27,7	32,2	42,2	54,2	71,9	87,9	38,4
1967	1.614	7.791	12.175	10.759	8.201	3.817	471	45.345	29,4	29,9	35,5	45,1	58,7	76,2	99,7	41,1
1968	1.780	8.801	12.746	11.970	8.756	4.140	533	49.050	32,6	32,8	38,4	50,8	64,2	85,4	112,7	45,1
1969	1.932	9.554	13.052	12.345	9.040	4.497	560	51.405	36,0	34,5	40,4	51,9	66,0	93,6	121,0	47,3
1970	1.954	9.763	12.555	12.007	8.872	4.269	537	50.393	35,2	34,2	41,7	52,9	70,2	94,5	126,6	48,0
ALTRE CAUSE																
1966	523	2.280	3.728	3.626	2.984	1.532	185	15.161	9,2	8,9	10,4	14,4	20,0	29,0	36,8	13,3
1967	483	2.314	3.467	3.245	2.692	1.498	194	14.127	8,8	8,9	10,1	13,6	19,3	29,9	41,1	12,8
1968	514	2.617	3.565	3.505	2.786	1.487	213	14.814	9,4	9,7	10,7	14,9	20,4	30,7	45,1	13,6
1969	607	2.961	3.827	3.800	3.181	1.443	219	16.225	11,3	10,7	11,8	16,0	23,2	30,1	47,3	14,9
1970	665	3.420	4.100	4.281	3.291	1.708	210	17.890	12,0	12,0	13,6	18,9	26,0	37,8	49,5	17,0
TOTALE																
1966	4.760	22.235	36.716	35.453	29.836	15.838	2.023	148.978	83,6	86,8	102,6	140,6	199,8	299,8	402,3	131,0
1967	4.811	23.095	36.100	34.936	29.150	15.508	2.087	147.604	87,7	88,6	105,2	146,3	208,6	309,5	441,8	133,8
1968	4.999	24.744	36.411	35.817	29.660	15.600	2.241	150.635	91,7	92,2	109,5	151,9	217,4	321,9	474,0	138,6
1969	5.089	25.662	35.527	35.769	29.385	15.479	2.119	150.551	94,8	92,6	109,9	150,5	214,6	322,3	457,9	138,4
1970	5.212	25.919	33.382	34.244	27.494	14.479	1.915	144.074	93,8	90,8	110,8	151,0	217,4	320,6	451,4	137,2
1971 (c)	....	....	....	....	....	....	....	149.039	....	....	....	....	....	....	....	140,7
1972 (c)	....	....	....	....	....	....	....	141.447	....	....	....	....	....	....	....	139,9

(*) Gruppi della Classificazione Istat (per la classificazione completa cfr. il volume Classificazioni delle malattie traumatismi e cause di morte, VIII revisione 1965 - Metodi e norme - Serie C n. 7, Istat, Giugno 1972).

(a) Parti più aborti. — (b) Comprese le gestanti di 50 anni ed oltre e di età non indicata. — (c) Per alcune denunce non pervenute cfr. la nota (a) a pag. 332 per il 1971 e a pag. 456 per il 1972 (per gli anni precedenti cfr. gli Annuari di statistiche sanitarie dei rispettivi anni).

Tav. 7 — Istituti di cura, posti-letto, personale sanitario e di assistenza per qualifica degli Istituti Istituti pubblici e privati - 1967-1971

ANNI	ISTITUTI PUBBLICI				ISTITUTI PRIVATI				TOTALE			
	N	Posti-letto	Medici	Infermieri e ostetriche	N	Posti-letto	Medici	Infermieri e ostetriche	N	Posti-letto	Medici	Infermieri e ostetriche
ORDINARI (a)												
1967	1.183	303.451	28.722	52.560	861	55.892	5.122	6.867	2.044	359.343	33.844	59.427
1968	1.176	318.017	29.909	58.831	836	56.639	5.212	7.118	2.012	374.656	35.121	65.949
1969	1.173	337.926	31.836	67.366	820	57.702	5.428	7.570	1.993	395.628	37.264	74.936
1970	1.163	350.337	34.791	80.197	775	57.123	5.442	7.660	1.938	407.460	40.233	87.857
1971	1.140	358.066	36.632	91.929	747	57.358	5.429	7.778	1.887	415.424	42.061	99.707
SANATORIALI E PREVENTORI VIGILATI												
1967	130	37.168	1.204	2.577	93	17.134	382	595	223	54.302	1.586	3.172
1968	128	36.694	1.205	2.616	88	16.313	364	556	216	53.007	1.569	3.172
1969	122	35.117	1.197	2.772	82	14.782	346	519	204	49.899	1.543	3.291
1970	119	34.231	1.174	2.829	69	13.266	279	521	188	47.497	1.453	3.350
1971	108	32.844	1.155	2.912	59	10.872	246	427	167	43.716	1.401	3.339
NEUROPSICHIATRICI												
1967	89	91.594	1.025	21.404	95	23.037	525	2.786	184	114.631	1.550	24.190
1968	88	91.591	1.049	21.915	98	23.580	542	2.782	186	115.171	1.591	24.697
1969	90	90.776	1.090	22.630	103	24.033	610	3.117	193	114.809	1.700	25.747
1970	91	89.715	1.121	23.883	101	23.841	607	3.577	192	113.556	1.728	27.460
1971	94	87.778	1.182	24.406	105	25.386	681	4.222	199	113.164	1.863	28.628
TOTALE												
1967	1.402	432.213	30.951	76.541	1.049	96.063	6.029	10.248	2.451	528.276	36.980	86.789
1968	1.392	446.302	32.163	83.362	1.022	96.532	6.118	10.456	2.414	542.834	38.281	93.818
1969	1.385	463.819	34.123	92.768	1.005	96.517	6.384	11.206	2.390	560.336	40.507	103.974
1970	1.373	474.283	37.086	106.909	945	94.230	6.328	11.758	2.318	568.513	43.414	118.667
1971	1.342	478.688	38.969	119.247	911	93.616	6.356	12.427	2.253	572.304	45.325	131.674

Tav. 8 — Istituti di cura, posti-letto, personale sanitario e di assistenza per qualifica e categoria degli Istituti - Istituti ordinari (a) pubblici - 1967-1971

ANNI	ISTITUTI GENERALI				ISTITUTI SPECIALIZZATI				TOTALE			
	N	Posti-letto	Medici	Infermieri e ostetriche	N	Posti-letto	Medici	Infermieri e ostetriche	N	Posti-letto	Medici	Infermieri e ostetriche
1ª CATEGORIA												
1967	93	113.620	14.539	26.395	53	21.425	1.941	3.725	146	135.045	16.480	30.120
1968	94	116.921	14.525	29.032	55	22.185	2.259	4.186	149	139.106	16.784	33.218
1969	94	121.591	15.006	31.551	50	22.437	2.336	5.400	144	144.028	17.342	36.951
1970	93	123.935	15.916	36.629	51	22.683	2.505	5.942	144	146.618	18.421	42.571
1971	95	127.537	16.410	41.046	48	21.908	2.636	6.115	143	149.445	19.046	47.161
2ª CATEGORIA												
1967	138	58.949	4.492	10.152	70	11.348	1.473	1.636	208	70.297	5.965	11.788
1968	136	63.371	4.980	11.773	72	11.660	1.440	1.749	208	75.031	6.420	13.522
1969	139	69.644	5.608	14.138	79	12.432	1.541	2.061	218	82.076	7.149	16.199
1970	141	74.345	6.527	17.693	82	12.025	1.659	2.234	223	86.370	8.186	19.927
1971	141	75.956	7.189	20.777	75	11.269	1.548	2.574	216	87.225	8.737	23.351
3ª CATEGORIA E INFERMERIE												
1967	805	95.813	6.113	10.307	24	2.296	164	345	829	98.109	6.277	10.652
1968	794	101.533	6.523	11.695	25	2.347	182	396	819	103.880	6.705	12.091
1969	785	109.204	7.127	13.686	26	2.618	218	530	811	111.822	7.345	14.216
1970	773	114.193	7.926	17.068	23	3.156	258	631	796	117.349	8.184	17.699
1971	759	118.389	8.579	20.802	22	3.007	270	615	781	121.396	8.849	21.417
TOTALE												
1967	1.036	268.382	25.144	46.854	147	35.069	3.578	5.706	1.183	303.451	28.722	52.560
1968	1.024	281.825	26.028	52.500	152	36.192	3.881	6.331	1.176	318.017	29.909	58.831
1969	1.018	300.439	27.741	59.375	155	37.487	4.095	7.991	1.173	337.926	31.836	67.366
1970	1.007	312.473	30.369	71.390	156	37.864	4.422	8.807	1.163	350.337	34.791	80.197
1971	995	321.882	32.178	82.625	145	36.184	4.454	9.304	1.140	358.066	36.632	91.929

(a) Istituti di cura generali e specializzati.

Tav. 9 — Movimento dei ricoverati per qualifica degli Istituti di cura - Istituti pubblici e privati - 1967-1971

ANNI	ISTITUTI PUBBLICI					ISTITUTI PRIVATI					TOTALE				
	Presenti all'inizio dell'anno	Entrati	Usciti	Deceduti	Degenti nell'anno (a)	Presenti all'inizio dell'anno	Entrati	Usciti	Deceduti	Degenti nell'anno (a)	Presenti all'inizio dell'anno	Entrati	Usciti	Deceduti	Degenti nell'anno (a)
ORDINARI (b)															
1967	186.463	5.797.785	5.675.816	119.524	5.984.248	20.527	1.047.984	1.039.786	8.161	1.068.511	206.990	6.845.769	6.715.602	127.685	7.052.759
1968	189.098	6.263.938	6.127.142	131.185	6.453.036	20.374	1.068.907	1.060.250	8.524	1.089.281	209.472	7.332.845	7.187.392	139.709	7.542.317
1969	195.385	6.800.499	6.600.771	141.640	6.995.884	20.268	1.084.659	1.071.200	8.874	1.104.927	215.653	7.885.158	7.671.971	150.514	8.100.811
1970	254.135	6.726.976	6.631.924	140.349	6.981.111	24.407	1.081.322	1.075.600	8.616	1.105.729	278.542	7.808.298	7.707.524	148.965	8.086.840
1971	209.185	7.069.907	6.920.053	146.144	7.279.092	21.206	1.113.102	1.103.895	9.073	1.134.308	230.391	8.183.009	8.023.948	155.217	8.413.400
SANATORIALI E PREVENTORI VIGILATI															
1967	28.896	50.324	49.632	1.446	79.220	11.519	16.990	16.781	632	28.509	40.415	67.314	66.413	2.078	107.729
1968	28.142	50.109	49.911	1.456	78.251	11.096	15.001	15.924	575	26.097	39.238	65.110	65.835	2.031	104.348
1969	26.772	47.117	49.121	1.406	73.889	9.167	14.801	14.660	553	23.968	35.939	61.918	63.781	1.959	97.857
1970	23.509	54.034	52.500	1.584	77.543	8.495	13.242	13.779	441	21.737	32.004	67.276	66.279	2.025	99.280
1971	23.254	56.874	57.165	1.896	80.128	7.038	12.802	13.378	373	19.840	30.292	69.676	70.543	2.269	99.968
NEUROPSICHIATRICI															
1967	86.063	82.128	78.291	4.742	168.191	20.116	31.283	30.084	988	51.399	106.179	113.411	108.375	5.730	219.590
1968	85.158	86.859	82.605	4.735	172.017	20.327	32.926	31.483	1.008	53.253	105.485	119.785	114.088	5.743	225.270
1969	84.677	93.185	90.545	4.813	177.862	20.868	34.061	32.978	1.084	54.929	105.545	127.246	123.523	5.897	232.791
1970	82.504	97.942	96.763	4.721	180.446	20.764	34.849	34.053	1.049	55.613	103.268	132.791	130.816	5.770	236.059
1971	78.962	99.893	96.522	4.739	178.855	21.155	39.765	38.140	1.067	60.920	100.117	139.658	134.662	5.806	239.775
TOTALE															
1967	301.422	5.930.237	5.803.739	125.712	6.231.659	52.162	1.096.257	1.086.651	9.781	1.148.419	353.584	7.026.494	6.890.390	135.493	7.380.078
1968	302.398	6.400.906	6.259.658	137.376	6.703.304	51.797	1.116.834	1.107.657	10.107	1.168.631	354.195	7.517.740	7.367.315	147.483	7.871.935
1969	306.834	6.940.801	6.740.437	147.859	7.247.635	50.303	1.133.521	1.118.838	10.511	1.183.824	357.137	8.074.322	7.859.275	158.370	8.431.459
1970	360.148	6.878.952	6.781.187	146.654	7.239.100	53.666	1.129.413	1.123.432	10.106	1.183.079	413.814	8.008.365	7.904.619	156.760	8.422.179
1971	311.401	7.226.674	7.073.740	152.779	7.538.075	49.399	1.165.669	1.155.413	10.513	1.215.068	360.800	8.392.343	8.229.153	163.292	8.753.143

Tav. 10 — Giornate di degenza, degenza media giornaliera, degenza media per degente per qualifica degli Istituti di cura - Istituti pubblici e privati - 1967-1971

ANNI	ISTITUTI PUBBLICI					ISTITUTI PRIVATI					TOTALE				
	Giornate di degenza					Giornate di degenza					Giornate di degenza				
	Nell'anno		Media giornal.		Media per degente	Nell'anno		Media giornal.		Media per degente	Nell'anno		Media giornal.		Media per degente
	N (migliaia)	per posto-letto (c)	N (d)	per 100 posti-letto (e)	(f)	N (migliaia)	per posto-letto (c)	N (d)	per 100 posti-letto (e)	(f)	N (migliaia)	per posto-letto (c)	N (d)	per 100 posti-letto (e)	(f)
ORDINARI (b)															
1967	87.559	288,5	239.889	79,1	15	11.181	200,0	30.633	54,8	10	98.740	274,8	270.522	75,3	14
1968	91.866	288,9	251.688	79,1	14	11.266	198,9	30.865	54,5	10	103.132	275,3	282.553	75,4	14
1969	97.419	288,3	266.901	79,0	14	11.417	197,9	31.280	54,2	10	108.836	275,1	298.181	75,4	13
1970	99.944	285,3	273.819	78,2	14	11.505	201,4	31.521	55,2	10	111.449	273,5	305.340	74,9	14
1971	102.866	287,3	281.825	78,7	14	11.788	205,5	32.296	56,3	10	114.654	276,0	314.121	75,6	14
SANATORIALI E PREVENTORI VIGILATI															
1967	10.598	285,1	29.034	78,1	134	4.215	246,0	11.548	67,4	148	14.813	272,8	40.582	74,7	137
1968	10.287	280,3	28.184	76,8	131	3.726	228,4	10.208	62,6	143	14.013	264,4	38.392	72,4	134
1969	9.174	261,2	25.134	71,6	124	3.303	223,4	9.049	61,2	138	12.477	250,0	34.183	68,5	128
1970	8.836	258,1	24.208	70,7	114	2.947	222,1	8.074	60,9	136	11.783	248,1	32.282	68,0	119
1971	8.454	257,4	23.162	70,5	106	2.384	219,3	6.531	60,1	120	10.838	247,9	29.693	67,9	108
NEUROPSICHIATRICI															
1967	31.974	349,1	87.601	95,6	190	7.356	319,3	20.154	87,5	143	39.330	343,1	107.755	94,0	179
1968	31.136	339,9	85.304	93,1	181	7.595	322,1	20.808	88,2	143	38.731	336,3	106.112	92,1	172
1969	31.110	342,7	85.233	93,9	175	7.657	318,6	20.978	87,3	139	38.767	337,7	106.211	92,5	167
1970	30.087	335,4	82.431	91,9	167	7.585	318,1	20.780	87,2	136	37.672	331,7	103.211	90,9	160
1971	29.499	336,1	80.819	92,1	165	7.861	309,7	21.537	84,8	129	37.360	330,1	102.356	90,4	156
TOTALE															
1967	130.131	301,1	356.524	82,5	21	22.752	236,8	62.335	64,9	20	152.883	289,4	418.859	79,3	21
1968	133.289	298,7	365.176	81,8	20	22.587	234,0	61.881	64,1	19	155.876	287,2	427.057	78,7	20
1969	137.703	296,9	377.268	81,3	19	22.377	231,8	61.307	63,5	19	160.080	285,7	438.575	78,3	19
1970	138.867	292,8	380.458	80,2	19	22.037	233,9	60.375	64,1	19	160.904	283,0	440.833	77,5	19
1971	140.819	294,2	385.806	80,6	19	22.033	235,4	60.364	64,5	18	162.852	284,6	446.170	78,0	19

(a) Presenti all'inizio dell'anno più gli entrati. — (b) Istituti di cura generali e specializzati. — (c) Giornate di degenza diviso posti-letto. — (d) Giornate di degenza diviso 365. — (e) Media giornaliera delle degenze diviso posti-letto e moltiplicato per 100. — (f) Giornate di degenza diviso degenti nell'anno.

Tav. 11 — Alcune malattie infettive e diffusive per mese di insorgenza - 1967-1971

ANNI	GEN	FEB	MAR	APR	MAG	GIU	LUG	AGO	SET	OTT	NOV	DIC	ANNO
FEBBRE TIFOIDE E INFEZIONI DA PARATIFI													
1967	359	588	762	748	839	872	1.051	1.126	1.297	1.163	875	980	10.660
1968	836	854	822	1.135	2.088	1.232	1.224	1.388	1.202	939	893	886	13.499
1969	1.161	947	807	860	1.012	1.161	1.118	1.310	1.263	1.035	902	629	12.205
1970	1.145	975	648	854	923	1.139	1.514	1.584	1.479	1.072	849	752	12.934
1971	1.053	885	667	796	1.012	1.028	1.191	1.529	1.301	882	677	548	11.569
BRUCELLOSI (febbre ondulante)													
1967	159	298	514	594	728	698	581	382	272	217	203	320	4.966
1968	263	384	474	672	688	553	415	255	194	173	149	185	4.405
1969	288	307	424	468	461	435	294	228	151	145	123	146	3.470
1970	257	282	377	479	464	379	324	246	165	131	177	277	3.558
1971	276	284	353	444	581	500	384	259	182	135	100	156	3.654
DIFTERITE													
1967	122	137	162	117	146	127	109	89	110	141	143	233	1.636
1968	141	158	97	100	91	80	57	66	78	115	107	121	1.211
1969	75	96	83	92	65	65	64	60	80	101	109	104	994
1970	81	76	78	70	84	52	47	42	47	74	62	77	790
1971	73	58	55	52	46	48	35	37	50	49	63	44	610
PERTOSSE													
1967	536	618	899	952	916	881	928	959	699	1.063	875	1.437	10.763
1968	937	1.167	1.394	1.361	1.376	1.316	1.689	1.509	1.532	1.487	1.398	1.302	16.468
1969	1.605	1.522	1.975	1.861	2.244	1.911	1.679	1.238	1.122	1.082	911	582	17.732
1970	797	744	699	745	729	744	964	875	819	673	557	547	8.893
1971	938	1.099	772	776	676	715	861	769	661	606	658	725	9.256
SCARLATTINA													
1967	1.021	1.309	1.883	1.630	1.618	1.005	444	200	156	484	978	1.634	12.362
1968	1.127	1.689	1.866	1.308	1.094	543	190	167	181	427	846	898	10.336
1969	1.091	1.591	1.883	1.287	968	464	258	128	195	486	793	704	9.848
1970	1.023	1.799	2.297	2.068	1.435	549	222	105	141	511	1.062	1.320	12.532
1971	1.856	2.267	2.584	1.527	1.186	544	187	98	144	388	720	1.188	12.689
MENINGITE CEREBRO-SPINALE EPIDEMICA													
1967	133	256	278	180	165	86	84	62	48	69	83	160	1.604
1968	403	723	479	315	174	121	66	49	53	80	103	148	2.714
1969	339	341	352	288	196	126	89	73	69	108	111	320	2.412
1970	575	355	439	402	281	156	113	86	72	95	125	217	2.916
1971	406	314	426	329	229	128	119	87	85	112	114	161	2.510
POLIOMIELITE ANTERIORE ACUTA													
1967	17	12	10	13	14	8	8	3	5	4	7	6	107
1968	4	5	8	18	6	9	11	5	5	6	6	7	90
1969	5	5	3	10	8	3	3	10	9	4	3	1	64
1970	5	2	2	2	7	7	5	7	2	7	6	6	58
1971	3	—	3	—	2	2	3	3	1	2	—	1	20
VARICELLA													
1967	3.515	3.982	5.377	5.536	5.943	4.112	2.159	750	407	953	2.365	5.504	40.603
1968	4.127	6.073	6.837	6.251	4.813	2.491	947	576	514	1.133	2.969	3.815	40.546
1969	4.618	5.694	6.534	5.241	4.001	1.904	1.310	464	474	1.132	2.680	2.571	36.623
1970	2.849	3.924	4.432	4.178	3.778	1.729	766	595	492	1.235	3.106	3.646	30.730
1971	4.376	4.572	4.953	3.202	2.493	1.275	840	452	463	1.429	2.808	3.460	30.323
MORBILLO													
1967	4.105	6.033	10.020	11.028	13.722	9.091	4.910	1.750	653	1.448	2.860	4.772	70.392
1968	4.236	7.117	10.203	11.285	10.812	6.992	3.390	1.462	947	2.059	4.232	5.445	68.180
1969	7.243	9.145	12.046	11.450	11.324	6.110	2.813	1.112	624	1.399	2.590	2.389	68.245
1970	3.066	5.073	7.050	9.477	9.408	5.483	2.546	1.121	551	1.448	3.368	4.190	52.781
1971	5.688	7.708	10.570	10.177	12.223	6.638	2.815	921	511	1.113	2.369	2.757	63.490
EPATOPATIE ACUTE PRIMITIVE (infettive)													
1967	2.254	2.839	3.192	3.063	3.447	3.343	3.761	3.678	3.233	4.054	4.387	6.037	43.288
1968	4.227	4.091	4.163	3.969	4.557	4.118	3.995	3.712	3.925	4.397	4.561	4.280	49.995
1969	5.761	5.142	5.300	4.544	4.928	4.198	4.023	3.965	4.037	4.237	4.243	3.396	53.774
1970	3.780	3.658	3.991	3.980	3.956	4.231	4.176	3.934	3.785	3.771	3.812	3.900	46.974
1971	5.540	4.526	4.558	3.641	3.775	3.407	3.327	2.890	2.733	2.818	2.758	2.573	42.546
PAROTITE EPIDEMICA													
1967	3.622	3.824	6.358	6.318	6.758	5.020	3.059	1.572	811	1.396	3.229	6.409	48.376
1968	4.243	4.889	6.356	5.837	4.978	3.206	2.027	868	582	1.206	2.675	3.462	40.329
1969	4.595	5.440	7.911	6.590	5.225	2.997	1.740	794	521	1.287	2.143	1.706	40.949
1970	1.808	2.772	3.465	4.157	3.533	2.238	1.282	631	439	1.016	2.299	2.543	26.183
1971	3.893	5.627	6.993	5.958	6.214	4.159	2.144	913	526	892	1.991	2.675	41.985
ANCHILOSTOMIASI													
1967	30	21	40	27	48	34	25	26	32	52	72	54	461
1968	62	34	57	30	20	32	46	42	23	39	41	25	451
1969	35	29	28	24	18	37	38	27	30	36	20	2	324
1970	17	8	9	19	11	9	9	4	11	13	2	—	112
1971	16	18	5	17	12	12	20	—	20	6	4	6	136

Tav. 12 — Alcune malattie infettive e diffusive per età del malato - 1967-1971

ANNI	ETÀ										TOTALE
	0-2 anni	3-4	5-9	10-14	15-19	20-29	30-39	40-49	50 e oltre	n. i.	
FEBBRE TIFOIDE E INFEZIONI DA PARATIFI											
1967	346	511	1.588	1.563	1.422	2.104	1.364	784	930	48	10.660
1968	445	657	2.173	2.094	1.783	2.677	1.723	914	982	51	13.499
1969	445	628	1.853	1.847	1.556	2.514	1.527	880	914	41	12.205
1970	594	742	2.112	1.998	1.638	2.519	1.449	886	946	50	12.934
1971	633	666	1.928	1.685	1.384	2.158	1.352	814	860	89	11.569
BRUCELLOSI (febbre ondulante)											
1967	21	28	175	295	354	844	1.051	875	1.295	28	4.966
1968	29	32	166	231	299	685	884	831	1.210	38	4.405
1969	20	21	120	193	285	521	711	728	855	16	3.470
1970	19	26	142	223	253	557	686	746	889	17	3.558
1971	37	43	165	243	246	546	696	713	925	40	3.654
DIFTERITE											
1967	593	365	389	101	49	65	45	10	12	7	1.636
1968	408	291	303	70	36	46	27	18	9	3	1.211
1969	352	204	243	76	34	41	20	7	13	4	994
1970	260	176	183	53	32	40	20	12	11	3	790
1971	213	122	136	35	25	35	18	9	13	4	610
PERTOSSE											
1967	3.822	2.710	3.639	387	46	50	25	13	12	59	10.763
1968	6.101	4.076	5.359	585	72	66	75	18	24	92	16.468
1969	6.815	4.193	5.686	640	76	87	79	29	38	89	17.732
1970	3.705	2.123	2.608	266	34	44	38	22	13	40	8.893
1971	3.668	2.190	2.859	315	37	51	40	12	15	69	9.256
SCARLATTINA											
1967	885	3.068	6.514	1.388	168	171	67	26	16	59	12.362
1968	783	2.606	5.289	1.087	181	235	64	24	18	49	10.336
1969	826	2.405	5.000	1.078	208	192	69	15	15	40	9.848
1970	856	3.204	6.910	1.121	173	139	61	20	15	33	12.532
1971	910	3.258	6.843	1.198	172	149	58	23	16	62	12.689
MENINGITE CEREBRO-SPINALE EPIDEMICA											
1967	556	266	303	137	74	100	38	46	76	8	1.604
1968	904	486	545	205	125	162	59	73	139	16	2.714
1969	863	410	436	168	101	162	60	63	140	9	2.412
1970	996	519	552	216	147	189	60	89	141	7	2.916
1971	830	379	498	189	136	171	55	67	162	23	2.510
POLIOMIELITE ANTERIORE ACUTA											
1967	96	6	4	—	—	—	1	—	—	—	107
1968	77	9	3	—	—	1	—	—	—	—	90
1969	52	3	3	1	2	2	1	—	—	—	64
1970	47	6	2	—	—	2	1	—	—	—	58
1971	18	1	1	—	—	—	—	—	—	—	20
VARICELLA											
1967	4.385	8.656	20.605	4.543	839	934	258	73	53	257	40.603
1968	4.291	8.159	21.117	4.592	811	902	355	76	50	193	40.546
1969	3.818	7.400	18.900	4.243	760	877	326	69	52	178	36.623
1970	3.058	6.072	15.692	3.677	703	943	324	58	39	164	30.730
1971	2.912	5.629	15.559	3.845	762	910	312	58	44	292	30.323
MORBILLO											
1967	9.776	14.380	34.634	7.982	1.475	1.213	303	84	65	480	70.392
1968	11.256	16.065	31.548	6.122	1.109	1.306	271	63	54	386	68.180
1969	10.385	14.776	32.421	6.694	1.490	1.624	337	78	46	394	68.245
1970	7.445	10.986	26.090	5.404	1.129	1.039	277	56	49	306	52.781
1971	8.676	13.741	31.266	6.335	1.265	1.218	294	71	49	575	63.490
EPATOPATIE ACUTE PRIMITIVE (infettive)											
1967	1.783	5.013	13.878	6.747	3.526	4.697	2.704	1.779	3.008	153	43.288
1968	1.883	5.855	16.486	8.053	4.104	5.427	2.936	1.929	3.132	190	49.995
1969	1.994	6.219	17.765	8.393	4.154	6.035	3.328	2.174	3.518	194	53.774
1970	1.796	5.306	14.319	6.771	3.615	5.940	3.258	2.267	3.562	140	46.974
1971	1.496	4.377	11.921	5.728	3.244	5.878	3.418	2.304	3.941	239	42.546
PAROTITE EPIDEMICA											
1967	2.183	7.755	24.570	6.835	1.730	2.364	1.709	577	383	270	48.376
1968	1.856	6.007	19.774	6.074	1.592	2.298	1.587	564	303	274	40.329
1969	1.995	6.170	19.953	6.118	1.525	2.267	1.690	557	343	331	40.949
1970	1.432	4.596	13.231	3.292	833	1.181	939	324	212	143	26.183
1971	1.927	6.816	20.909	5.471	1.517	2.168	1.755	596	390	436	41.985
ANCHILOSTOMIASI											
1967	5	12	111	89	46	65	47	43	43	—	461
1968	3	9	112	111	54	49	40	34	38	1	451
1969	1	5	85	78	39	33	31	21	31	—	324
1970	2	1	38	18	11	12	11	7	11	1	112
1971	—	2	34	31	17	21	8	9	12	2	136

PARTE PRIMA

MORTI PER CAUSA

Tav. 13 — Morti per malattie int

Numeri della classificazione internazionale analitica	CAUSE DI MORTE (a)	TOTALE M	TOTALE F	TOTALE MF	0 anni	1	2	3	4	0-
										T
000–009	*Malattie infettive intestinali*	*1.176*	*1.184*	*2.360*	*1.355*	*126*	*30*	*23*	*11*	*1.54*
001	**Febbre tifoide**	**22**	**36**	**58**	—	—	**1**	—	—	
002	**— paratifoide**	**7**	**5**	**12**	**1**	—	—	—	—	
002.0	Paratifo A	—	2	2	—	—	—	—	—	–
002.1	— B	4	2	6	—	—	—	—	—	–
002.2	— C	1	—	1	—	—	—	—	—	–
002.9	— non specificato	2	1	3	1	—	—	—	—	
003	**Altre infezioni da salmonella**	**5**	**4**	**9**	**4**	—	—	—	—	
003.0	Con menzione di contagio alimentare	2	2	4	2	—	—	—	—	
003.9	Senza menzione di contagio alimentare	3	2	5	2	—	—	—	—	
004	**Dissenteria bacillare**	—	**2**	**2**	—	—	—	—	—	–
004.0	Da bacillo di Shiga	—	1	1	—	—	—	—	—	–
004.9	Non specificata	—	1	1	—	—	—	—	—	–
005	**Intossicazione alimentare (batterica)**	**16**	**10**	**26**	**10**	**2**	—	**1**	**1**	**1**
005.1	Botulismo	—	1	1	—	—	—	—	—	–
005.2	Da altri clostridi	1	—	1	1	—	—	—	—	
005.8	Altre	—	1	1	—	—	—	—	—	–
005.9	Non specificata	15	8	23	9	2	—	1	1	1
006	**Amebiasi**	**3**	—	**3**	—	—	—	—	—	–
006.0	Con menzione di ascesso del fegato	2	—	2	—	—	—	—	—	–
006.9	Senza menzione di ascesso del fegato	1	—	1	—	—	—	—	—	–
007.0	**Altre malattie intestinali da protozoi; balantidiosi**	**1**	—	**1**	—	—	—	—	—	–
008	**Enterite da altri organismi specificati**	**4**	**5**	**9**	**3**	—	—	—	**1**	
008.0	Da escherichia coli	2	1	3	1	—	—	—	—	
008.2	— altri batteri specificati	—	2	2	1	—	—	—	—	
008.9	— altri organismi non classificati altrove	2	2	4	1	—	—	—	1	
009	**Malattie diarroiche**	**1.118**	**1.122**	**2.240**	**1.337**	**124**	**29**	**22**	**9**	**1.52**
009.0	Dissenteria non specificata	6	5	11	2	2	—	—	—	
009.1	Diarrea	62	52	114	103	5	—	—	1	10
009.2	Gastro-enterite e colite	1.050	1.065	2.115	1.232	117	29	22	8	1.40
010–019	*Tubercolosi*	*2.828*	*854*	*3.682*	*15*	*6*	*8*	*9*	*3*	*4*
010	**Silicotubercolosi**	**220**	**4**	**224**	—	—	—	—	—	–
011	**Tubercolosi polmonare**	**2.301**	**618**	**2.919**	**4**	—	**2**	**2**	**1**	
012	**Altre manifestazioni tubercolari dell'apparato respiratorio**	**73**	**53**	**126**	**1**	—	—	**1**	—	
012.1	Pleurite specificata come tubercolare	13	5	18	—	—	—	—	—	–
012.2	— con versamento senza menzione di causa	57	47	104	—	—	—	—	—	–
012.3	Laringite tubercolare	2	—	2	—	—	—	—	—	–
012.9	Altre	1	1	2	1	—	—	1	—	
013	**Tubercolosi delle meningi e del sistema nervoso centrale**	**46**	**50**	**96**	**8**	**6**	**6**	**6**	**2**	**2**
013.0	Meningite tubercolare	44	49	93	8	6	6	6	2	2
013.9	Altre	2	1	3	—	—	—	—	—	–
014	**Tbc dell'intestino del peritoneo e delle ghiandole mesenteriche**	**4**	**13**	**17**	**1**	—	—	—	—	
015	**— delle ossa e delle articolazioni**	**34**	**37**	**71**	—	—	—	—	—	–
015.0	Colonna vertebrale	23	26	49	—	—	—	—	—	–
015.1	Anca	1	1	2	—	—	—	—	—	–
015.2	Ginocchio	2	1	3	—	—	—	—	—	–
015.8	Altre	1	2	3	—	—	—	—	—	–
015.9	Localizzazione non specificata	7	7	14	—	—	—	—	—	–
016	**Tbc dell'apparato genito-urinario**	**68**	**42**	**110**	—	—	—	—	—	–
017	**— degli altri organi**	**8**	**18**	**26**	—	—	—	—	—	–
017.0	Pelle e tessuto cellulare sottocutaneo	1	9	10	—	—	—	—	—	–
017.1	Linfonodi periferici	2	3	5	—	—	—	—	—	–
017.9	Altre	5	6	11	—	—	—	—	—	–
018	**Tbc disseminata**	**14**	**4**	**18**	**1**	—	—	—	—	**1**
018.0	Miliare acuta specificata non polmonare	2	—	2	—	—	—	—	—	–
018.1	— acuta non specificata	3	2	5	—	—	—	—	—	–
018.9	Altre forme di tubercolosi disseminata	9	2	11	1	—	—	—	—	1
019	**Postumi della tubercolosi**	**60**	**15**	**75**	—	—	—	—	—	–
019.0	Apparato respiratorio	54	15	69	—	—	—	—	—	–
019.1	Sistema nervoso centrale	1	—	1	—	—	—	—	—	–
019.3	Ossa e articolazioni	4	—	4	—	—	—	—	—	–
019.9	Altri organi specificati	1	—	1	—	—	—	—	—	–

(a) Le espressioni relative alle cause possono talvolta risultare oscure perchè sono state omesse le cause per le quali non si sono verificati, nell'ann
-Serie C n. 7 - Istat, Giugno 1972.

SESSO E CAUSA - 1971

analitica - VIII Rev. 1965)

tive e parassitarie, età e sesso

5-9	10-14	15-17	18-19	20-24	25-29	30-34	35-39	40-44	45-49	50-54	55-59	60-64	65-69	70-74	75-79	80-84	85-89	90 e oltre	n. i.	Numeri della classificazione internazionale analitica
ALE																				
23	*17*	*7*	*3*	*4*	*11*	*10*	*11*	*16*	*22*	*21*	*48*	*55*	*74*	*86*	*119*	*126*	*106*	*56*	—	*000–009*
1	**2**	**2**	**1**	**1**	**4**	**4**	**4**	**5**	**8**	**2**	**4**	**8**	**3**	**3**	**4**	**1**	—	—	—	**001**
—	—	—	—	—	**1**	—	—	—	—	**1**	**2**	**3**	**1**	**1**	**1**	**1**	—	—	—	**002**
—	—	—	—	—	—	—	—	—	—	—	—	—	—	—	1	1	—	—	—	002.0
—	—	—	—	—	1	—	—	—	—	1	2	2	—	—	—	—	—	—	—	002.1
—	—	—	—	—	—	—	—	—	—	—	—	—	—	1	—	—	—	—	—	002.2
—	—	—	—	—	—	—	—	—	—	—	—	1	1	—	—	—	—	—	—	002.9
—	**1**	—	—	—	**1**	—	—	—	**1**	—	—	—	—	—	**1**	—	—	**1**	—	**003**
—	—	—	—	—	—	—	—	—	—	—	—	—	—	—	1	—	—	1	—	003.0
—	1	—	—	—	1	—	—	—	1	—	—	—	—	—	—	—	—	—	—	003.9
—	—	—	—	—	—	—	—	—	—	—	—	**1**	—	—	—	—	**1**	—	—	**004**
—	—	—	—	—	—	—	—	—	—	—	—	—	—	—	—	—	1	—	—	004.0
—	—	—	—	—	—	—	—	—	—	—	—	1	—	—	—	—	—	—	—	004.9
1	**3**	—	—	—	—	—	—	—	**1**	—	**1**	**1**	**1**	—	**3**	—	**1**	—	—	**005**
—	—	—	—	—	—	—	—	—	—	—	—	—	—	—	1	—	—	—	—	005.1
—	—	—	—	—	—	—	—	—	—	—	—	—	—	—	—	—	—	—	—	005.2
—	1	—	—	—	—	—	—	—	—	—	—	—	—	—	—	—	—	—	—	005.8
1	2	—	—	—	—	—	—	—	1	—	1	**1**	1	—	2	—	1	—	—	005.9
—	—	—	—	—	—	—	—	—	—	—	**1**	—	**1**	**1**	—	—	—	—	—	**006**
—	—	—	—	—	—	—	—	—	—	—	1	—	1	—	—	—	—	—	—	006.0
—	—	—	—	—	—	—	—	—	—	—	—	—	—	1	—	—	—	—	—	006.9
—	—	—	—	—	—	—	—	—	—	—	**1**	—	—	—	—	—	—	—	—	**007.0**
—	—	—	—	—	—	—	—	—	—	—	**2**	—	—	**1**	**1**	**1**	—	—	—	**008**
—	—	—	—	—	—	—	—	—	—	—	—	—	—	1	1	—	—	—	—	008.0
—	—	—	—	—	—	—	—	—	—	—	1	—	—	—	—	—	—	—	—	008.2
—	—	—	—	—	—	—	—	—	—	—	1	—	—	—	—	1	—	—	—	008.9
21	**11**	**5**	**2**	**3**	**5**	**6**	**7**	**11**	**12**	**18**	**37**	**42**	**68**	**80**	**109**	**123**	**104**	**55**	—	**009**
—	—	—	—	—	—	—	—	—	—	—	—	1	1	—	1	3	—	1	—	009.0
1	—	—	—	—	—	—	—	—	1	—	—	—	1	—	1	1	—	—	—	009.1
20	11	5	2	3	5	6	7	11	11	18	37	41	66	80	107	119	104	54	—	009.2
13	*7*	*7*	*9*	*42*	*47*	*62*	*120*	*209*	*346*	*253*	*463*	*544*	*546*	*453*	*281*	*168*	*62*	*9*	—	*010–019*
—	—	—	—	—	—	—	**1**	**11**	**25**	**14**	**37**	**49**	**46**	**24**	**14**	**2**	**1**	—	—	**010**
4	—	**3**	**3**	**23**	**36**	**50**	**97**	**169**	**278**	**213**	**366**	**439**	**437**	**373**	**232**	**140**	**41**	**6**	—	**011**
—	**1**	—	**1**	**3**	**2**	**1**	**3**	**4**	**6**	**5**	**9**	**20**	**17**	**16**	**11**	**13**	**10**	**2**	—	**012**
—	—	—	—	—	2	1	—	2	2	1	2	2	5	1	—	—	—	—	—	012.1
—	1	—	1	3	—	—	3	2	4	4	7	17	12	14	11	13	10	2	—	012.2
—	—	—	—	—	—	—	—	—	—	—	—	1	—	1	—	—	—	—	—	012.3
—	—	—	—	—	—	—	—	—	—	—	—	—	—	—	—	—	—	—	—	012.9
8	**5**	**3**	**2**	**9**	**4**	**6**	**8**	**5**	**3**	**3**	**2**	**3**	**5**	**1**	—	—	**1**	—	—	**013**
8	4	2	2	9	4	6	8	5	3	3	2	3	5	1	—	—	—	—	—	013.0
—	1	1	—	—	—	—	—	—	—	—	—	—	—	—	—	—	1	—	—	013.9
—	**1**	—	**1**	**1**	**1**	**1**	**1**	**3**	**2**	**1**	—	**1**	**2**	—	—	**1**	—	—	—	**014**
—	—	—	**2**	**1**	**1**	—	**2**	**3**	**9**	**3**	**9**	**8**	**11**	**10**	**5**	**2**	**4**	**1**	—	**015**
—	—	—	2	—	1	—	—	3	8	1	6	7	7	8	3	—	2	1	—	015.0
—	—	—	—	—	—	—	1	—	—	1	—	—	—	—	—	—	—	—	—	015.1
—	—	—	—	—	—	—	1	—	—	—	—	—	—	—	—	—	2	—	—	015.2
—	—	—	—	1	—	—	—	—	—	—	—	—	1	—	—	1	—	—	—	015.8
—	—	—	—	—	—	—	—	—	1	1	3	1	3	2	2	1	—	—	—	015.9
—	—	—	—	**2**	**1**	**2**	**3**	**7**	**13**	**9**	**26**	**16**	**9**	**11**	**6**	**4**	**1**	—	—	**016**
—	—	**1**	—	**1**	**1**	**1**	**2**	**2**	**2**	—	**3**	**2**	**2**	**1**	**1**	**4**	**3**	—	—	**017**
—	—	—	—	1	1	1	1	1	—	—	1	—	1	—	—	2	1	—	—	017.0
—	—	—	—	—	—	—	—	—	—	—	—	—	1	—	1	2	1	—	—	017.1
—	—	1	—	—	—	—	1	1	2	—	2	2	—	1	—	—	1	—	—	017.9
—	—	—	—	**1**	**1**	**1**	—	—	**2**	—	—	**2**	**2**	**2**	**6**	—	—	—	—	**018**
—	—	—	—	—	—	1	—	—	—	—	—	—	—	1	—	—	—	—	—	018.0
—	—	—	—	1	1	—	—	—	1	—	—	1	—	—	1	—	—	—	—	018.1
—	—	—	—	—	—	—	—	—	1	—	—	1	2	1	5	—	—	—	—	018.9
1	—	—	—	**1**	—	—	**3**	**5**	**6**	**5**	**11**	**4**	**15**	**15**	**6**	**2**	**1**	—	—	**019**
—	—	—	—	—	—	—	3	5	4	5	11	4	15	13	6	2	1	—	—	019.0
1	—	—	—	—	—	—	—	—	—	—	—	—	—	—	—	—	—	—	—	019.1
—	—	—	—	1	—	—	—	—	2	—	—	—	—	1	—	—	—	—	—	019.3
—	—	—	—	—	—	—	—	—	—	—	—	—	—	1	—	—	—	—	—	019.9

casi di morte. Per la classificazione completa cfr. il volume *Classificazioni delle malattie traumatismi e cause di morte*, VIII revisione 1965 - Metodi e norme

Segue Tav. 13 — Morti per malattie inf

Numeri della classificazione internazionale analitica	CAUSE DI MORTE (a)	TOTALE M	TOTALE F	TOTALE MF	0 anni	1	2	3	4	0-4
										Segue T
020-027	*Malattie batteriche trasmesse da animali*	*5*	*5*	*10*	*1*	—	—	—	—	*1*
023	**Brucellosi**	5	5	10	1	—	—	—	—	1
023.0	Da brucella melitense	—	1	1	1	—	—	—	—	1
023.9	Non specificata	5	4	9	—	—	—	—	—	—
030-039	*Altre malattie batteriche*	*631*	*658*	*1.289*	*485*	*79*	*53*	*34*	*22*	*673*
030.9	**Lebbra; altre e non specificata**	1	2	3	—	—	—	—	—	—
032	**Difterite**	2	9	11	—	1	—	2	1	4
033	**Pertosse**	12	19	31	27	1	1	1	—	30
033.0	Da bacillus pertussis	6	12	18	16	1	—	1	—	18
033.9	Altre e non specificata	6	7	13	11	—	1	—	—	12
034	**Angina streptococcica e scarlattina**	7	6	13	3	2	1	—	2	8
034.0	Angina streptococcica	4	5	9	3	1	1	—	1	6
034.1	Scarlattina	3	1	4	—	1	—	—	1	2
035	**Erisipela**	5	11	16	1	—	—	—	—	1
036	**Infezione meningococcica**	150	142	292	83	46	41	23	14	207
036.0	Meningite meningococcica	64	67	131	23	13	9	11	5	61
036.1	Meningococcemia senza menzione di meningite	86	73	159	59	33	31	12	9	144
036.9	Non specificata	—	2	2	1	—	1	—	—	2
037	**Tetano**	78	126	204	4	1	—	—	1	6
038	**Setticemia**	365	339	704	367	27	10	8	4	416
038.0	Da streptococco	6	5	11	1	—	—	—	—	1
038.1	— stafilococco	20	13	33	13	1	—	1	—	15
038.2	— pneumococco	—	4	4	3	—	—	—	1	4
038.8	— altri batteri	7	5	12	4	—	—	—	—	4
038.9	Non specificata	332	312	644	346	26	10	7	3	392
039	**Altre malattie batteriche**	11	4	15	—	1	—	—	—	1
039.0	Gangrena gassosa	5	—	5	—	—	—	—	—	—
039.9	Altre	6	4	10	—	1	—	—	—	1
040-046	*Poliomielite ed altre malattie da enterovirus del sistema nervoso centrale*	*37*	*31*	*68*	*5*	*1*	—	—	—	*6*
044	**Postumi della poliomielite acuta**	24	17	41	—	—	—	—	—	—
045.9	**Meningite asettica da enterovirus; non specificata**	9	9	18	5	—	—	—	—	5
046	**Altre malattie da enterovirus del sistema nervoso centrale**	4	5	9	—	1	—	—	—	1
050-057	*Malattie virali con esantema*	*99*	*107*	*206*	*84*	*41*	*11*	*7*	*4*	*147*
052	**Varicella**	6	6	12	5	—	1	—	—	6
053	**Herpes zoster**	10	17	27	—	—	—	—	—	—
054	**— simplex**	2	4	6	1	—	1	—	—	2
055	**Morbillo**	79	76	155	77	40	9	7	3	136
056	**Rosolia**	2	3	5	1	1	—	—	1	3
057.9	**Altri esantemi virali; non specificato**	—	1	1	—	—	—	—	—	—
060-068	*Malattie virali da artropodi*	*60*	*34*	*94*	*11*	*3*	*1*	*1*	—	*16*
065	**Encefalite virale non specificata**	35	17	52	11	3	1	1	—	16
066	**Postumi di encefalite virale**	25	17	42	—	—	—	—	—	—
070-079	*Altre malattie virali*	*240*	*198*	*438*	*58*	*10*	*2*	*2*	*8*	*80*
070	**Epatite infettiva**	194	140	334	31	4	1	—	6	42
072	**Parotite epidemica**	—	3	3	—	—	—	—	—	—
074.9	**Malattie da virus coxsackie; altre**	—	1	1	—	—	—	—	—	—
075	**Mononucleosi infettiva**	1	—	1	—	1	—	—	—	1
079	**Altre malattie virali**	45	54	99	27	5	1	2	2	37
079.2	Coriomeningite linfocitaria	1	3	4	1	2	—	—	—	3
079.9	Infezione virale non specificata	44	51	95	26	3	1	2	2	34

(a) Cfr. la corrispondente nota a pag. 34.

tive e parassitarie, età e sesso

5-9	10-14	15-17	18-19	20-24	25-29	30-34	35-39	40-44	45-49	50-54	55-59	60-64	65-69	70-74	75-79	80-84	85-89	90 e oltre	n. i.	Numeri della classificazione internazionale analitica
TALE																				
—	—	—	—	—	—	—	1	—	—	2	1	1	—	1	—	3	—	—	—	*020 027*
—	—	—	—	—	—	—	1	—	—	2	1	1	—	1	—	3	—	—	—	023
—	—	—	—	—	—	—	—	—	—	—	—	—	—	—	—	—	—	—	—	023.0
—	—	—	—	—	—	—	1	—	—	2	1	1	—	1	—	3	—	—	—	023.9
31	*15*	*6*	*5*	*28*	*18*	*19*	*21*	*31*	*33*	*23*	*56*	*73*	*74*	*58*	*52*	*45*	*19*	*9*	—	*030–039*
—	—	—	—	—	—	—	—	—	—	—	1	1	—	—	—	—	—	1	—	030.9
2	—	—	—	2	—	—	—	—	1	1	1	—	—	—	—	—	—	—	—	032
1	—	—	—	—	—	—	—	—	—	—	—	—	—	—	—	—	—	—	—	033
—	—	—	—	—	—	—	—	—	—	—	—	—	—	—	—	—	—	—	—	033.0
1	—	—	—	—	—	—	—	—	—	—	—	—	—	—	—	—	—	—	—	033.9
1	—	1	—	—	—	—	—	—	—	1	1	1	—	—	—	—	—	—	—	034
—	—	—	—	—	—	—	—	—	—	1	1	1	—	—	—	—	—	—	—	034.0
1	—	1	—	—	—	—	—	—	—	—	—	—	—	—	—	—	—	—	—	034.1
—	—	—	—	—	—	1	—	—	1	1	—	3	1	2	3	2	—	1	—	035
15	4	4	3	7	4	2	3	6	4	2	9	7	9	6	—	—	—	—	—	036
10	3	3	3	5	3	1	1	6	4	2	9	7	8	5	—	—	—	—	—	036.0
5	1	1	—	2	1	1	2	—	—	—	—	—	1	1	—	—	—	—	—	036.1
—	—	—	—	—	—	—	—	—	—	—	—	—	—	—	—	—	—	—	—	036.9
2	6	1	1	3	5	10	7	15	13	5	21	25	32	24	19	6	3	—	—	037
10	5	—	1	16	9	6	10	10	14	11	22	32	30	26	28	36	15	7	—	038
1	1	—	—	1	1	1	—	—	—	—	—	—	1	2	1	1	—	—	—	038.0
3	—	—	—	1	1	—	1	—	1	—	3	3	2	—	1	1	1	—	—	038.1
—	—	—	—	—	—	—	—	—	—	—	—	—	—	—	—	—	—	—	—	038.2
—	—	—	—	—	1	—	—	1	2	—	—	1	1	—	1	—	1	—	—	038.8
6	4	—	1	14	6	5	9	9	11	11	19	28	26	24	25	34	13	7	—	038.9
—	—	—	—	—	—	—	1	—	—	2	1	4	2	—	2	1	1	—	—	039
—	—	—	—	—	—	—	—	—	—	1	1	—	2	—	1	—	—	—	—	039.0
—	—	—	—	—	—	—	1	—	—	1	—	4	—	—	1	1	1	—	—	039.9
—	*12*	*2*	*4*	*4*	*3*	*3*	*4*	*5*	*5*	*5*	*3*	*8*	*1*	*1*	*1*	*1*	—	—	—	*040–046*
—	8	2	2	4	3	3	2	2	3	3	3	5	—	—	—	1	—	—	—	044
—	3	—	1	—	—	—	1	1	1	1	—	3	—	1	1	—	—	—	—	045.9
—	1	—	1	—	—	—	1	2	1	1	—	—	1	—	—	—	—	—	—	046
17	*5*	*1*	—	—	*1*	—	*1*	*1*	*1*	*2*	—	—	*2*	*4*	*8*	*8*	*6*	*2*	—	*050–057*
4	—	—	—	—	1	—	—	—	—	—	—	—	—	—	1	—	—	—	—	052
—	—	—	—	—	—	—	—	—	—	2	—	—	1	4	6	6	6	2	—	053
—	—	—	—	—	—	—	1	—	—	—	—	—	—	—	1	2	—	—	—	054
12	5	1	—	—	—	—	—	—	1	—	—	—	—	—	—	—	—	—	—	055
1	—	—	—	—	—	—	—	1	—	—	—	—	—	—	—	—	—	—	—	056
—	—	—	—	—	—	—	—	—	—	—	—	—	1	—	—	—	—	—	—	057.9
3	*3*	—	*1*	*5*	*1*	*2*	*2*	*3*	*5*	*9*	*10*	*14*	*9*	*6*	*3*	*1*	*1*	—	—	*060–068*
3	3	—	1	2	1	1	—	2	3	4	4	4	2	3	2	—	1	—	—	065
—	—	—	—	3	—	1	2	1	2	5	6	10	7	3	1	1	—	—	—	066
13	*15*	*6*	*8*	*17*	*14*	*17*	*7*	*14*	*25*	*13*	*31*	*35*	*20*	*41*	*37*	*26*	*15*	*4*	—	*070–079*
12	13	5	6	15	13	15	6	13	23	11	25	33	14	34	22	18	13	1	—	070
—	—	—	—	—	1	—	—	—	—	—	—	—	—	—	2	—	—	—	—	072
—	—	—	—	—	—	—	—	—	—	—	1	—	—	—	—	—	—	—	—	074.9
—	—	—	—	—	—	—	—	—	—	—	—	—	—	—	—	—	—	—	—	075
1	2	1	2	2	—	2	1	1	2	2	5	2	6	7	13	8	2	3	—	079
—	—	—	—	—	—	—	—	—	—	—	—	—	—	—	1	—	—	—	—	079.2
1	2	1	2	2	—	2	1	1	2	2	5	2	6	7	12	8	2	3	—	079.9

Segue Tav. 13 — Morti per malattie inf

Numeri della classificazione internazionale analitica	CAUSE DI MORTE (a)	TOTALE M	TOTALE F	TOTALE MF	0 anni	1	2	3	4	0-4
										Segue T
080-089	*Rickettsiosi ed altre malattie da artropodi*	*7*	*2*	*9*	—	—	—	—	—	—
083.9	Altre rickettsiosi; non specificata	**2**	—	**2**	—	—	—	—	—	—
084	**Malaria**	**3**	**2**	**5**	—	—	—	—	—	—
084.0	Da plasmodium falciparum	—	1	1	—	—	—	—	—	—
084.9	Non specificata	3	1	4	—	—	—	—	—	—
085.9	**Leishmaniosi; non specificata**	**2**	—	**2**	—	—	—	—	—	—
090-099	*Sifilide ed altre malattie veneree*	*148*	*85*	*233*	*12*	*1*	—	—	—	*13*
090	**Sifilide congenita**	**15**	**3**	**18**	**12**	**1**	—	—	—	**13**
090.0	Precoce con sintomi	2	—	2	2	—	—	—	—	2
090.2	— non specificata	9	2	11	10	1	—	—	—	11
090.4	Neurosifilide giovanile	2	—	2	—	—	—	—	—	—
090.5	Altre forme di sifilide congenita tardiva con sintomi	1	—	1	—	—	—	—	—	—
090.9	Non specificata	1	1	2	—	—	—	—	—	—
093	**Sifilide cardiovascolare**	**46**	**34**	**80**	—	—	—	—	—	—
093.0	Aneurisma sifilitico dell'aorta	6	5	11	—	—	—	—	—	—
093.9	Altre	40	29	69	—	—	—	—	—	—
094	**Sifilide del sistema nervoso centrale**	**55**	**29**	**84**	—	—	—	—	—	—
094.0	Tabe dorsale	13	8	21	—	—	—	—	—	—
094.1	Paralisi progressiva	22	4	26	—	—	—	—	—	—
094.9	Altre	20	17	37	—	—	—	—	—	—
095	**Altre forme di sifilide tardiva con sintomi**	**17**	**7**	**24**	—	—	—	—	—	—
097	**— di sifilide e non specificata**	**15**	**11**	**26**	—	—	—	—	—	—
097.0	Tardiva non specificata	—	1	1	—	—	—	—	—	—
097.9	Non specificata	15	10	25	—	—	—	—	—	—
098.1	**Infezione gonococcica; cronica dell'apparato genito-urinario**	—	**1**	**1**	—	—	—	—	—	—
100-104	*Altre malattie da spirochete*	*18*	*4*	*22*	*1*	—	—	—	*1*	*2*
100	**Leptospirosi**	**16**	**4**	**20**	**1**	—	—	—	—	**1**
100.0	Ittero-emorragica	11	3	14	1	—	—	—	—	1
100.9	Non specificata	5	1	6	—	—	—	—	—	—
101	**Angina di Vincent**	**2**	—	**2**	—	—	—	—	**1**	**1**
110-117	*Micosi*	*7*	*9*	*16*	—	—	—	—	—	—
110	**Dermatofitosi**	**1**	—	**1**	—	—	—	—	—	—
111.9	**Altre e non specificate dermatomicosi; non specificata**	—	**1**	**1**	—	—	—	—	—	—
112	**Moniliasi**	**3**	**1**	**4**	—	—	—	—	—	—
115	**Istoplasmosi**	**1**	**1**	**2**	—	—	—	—	—	—
116.9	**Blastomicosi; altre e non specificata**	—	**1**	**1**	—	—	—	—	—	—
117.9	**Altre micosi sistemiche; non specificata**	**2**	**5**	**7**	—	—	—	—	—	—
120-129	*Elmintiasi*	*67*	*42*	*109*	—	—	—	—	—	—
122	**Idatidosi**	**59**	**38**	**97**	—	—	—	—	—	—
122.0	Del fegato	33	21	54	—	—	—	—	—	—
122.1	— polmone	18	7	25	—	—	—	—	—	—
122.8	Di altre localizzazioni	3	3	6	—	—	—	—	—	—
122.9	Sede non specificata	5	7	12	—	—	—	—	—	—
123.1	**Altre infestazioni da cestodi; cisticercosi**	**1**	**1**	**2**	—	—	—	—	—	—
126.0	**Anchilostomiasi; da ancylostoma duodenale**	**1**	—	**1**	—	—	—	—	—	—
127.9	**Altre elmintiasi intestinali; elmintiasi intestinale non specificata**	**1**	**1**	**2**	—	—	—	—	—	—
128.9	**Altre e non specificate elmintiasi; non specificata**	**1**	—	**1**	—	—	—	—	—	—
129	**Parassitismo intestinale non specificato**	**4**	**2**	**6**	—	—	—	—	—	—
130-136	*Altre malattie infettive e parassitarie*	*26*	*21*	*47*	*5*	—	*1*	*1*	—	*7*
130	**Toxoplasmosi**	**5**	**3**	**8**	**5**	—	**1**	**1**	—	**7**
130.0	Acquisita	1	—	1	—	—	—	—	—	—
130.1	Congenita attiva	—	2	2	2	—	—	—	—	2
130.2	Postumi di infezione intra-uterina	1	—	1	1	—	—	—	—	1
130.9	Non specificata	3	1	4	2	—	1	1	—	4
135	**Sarcoidosi**	**20**	**17**	**37**	—	—	—	—	—	—
136	**Altre e non specificare**	**1**	**1**	**2**	—	—	—	—	—	—
	Totale . . .	**5.349**	**3.234**	**8.583**	**2.032**	**267**	**106**	**77**	**49**	**2.531**

(a) Cfr. la corrispondente nota a pag. 34.

ive e parassitarie, età e sesso

5-9	10-14	15-17	18-19	20-24	25-29	20-34	35-39	40-44	45-49	50-54	55-59	60-64	65-69	70-74	75-79	80-84	85-89	90 e oltre	n. i.	Numeri della classificazione internazionale analitica
TALE																				
—	—	—	1	—	—	—	—	—	1	1	2	1	2	—	—	1	—	—	—	*080–089*
—	—	—	—	—	—	—	—	—	—	—	1	1	—	—	—	—	—	—	—	**083.9**
—	—	—	1	—	—	—	—	—	1	1	1	—	1	—	—	—	—	—	—	**084**
—	—	—	1	—	—	—	—	—	—	—	—	—	—	—	—	—	—	—	—	084.0
—	—	—	—	—	—	—	—	—	1	1	1	—	1	—	—	—	—	—	—	084.9
—	—	—	—	—	—	—	—	—	—	—	—	—	1	—	—	1	—	—	—	**085.9**
—	—	1	—	—	3	1	3	5	17	15	17	32	51	36	23	10	4	2	—	*090–099*
—	—	1	—	—	1	1	—	—	—	1	1	—	—	—	—	—	—	—	—	**090**
—	—	—	—	—	—	—	—	—	—	—	—	—	—	—	—	—	—	—	—	090.0
—	—	—	—	—	—	—	—	—	—	—	—	—	—	—	—	—	—	—	—	090.2
—	—	1	—	—	1	—	—	—	—	—	—	—	—	—	—	—	—	—	—	090.4
—	—	—	—	—	—	1	—	—	—	—	—	—	—	—	—	—	—	—	—	090.5
—	—	—	—	—	—	—	—	—	—	1	1	—	—	—	—	—	—	—	—	090.9
—	—	—	—	—	1	—	1	1	6	2	6	9	21	15	10	5	2	1	—	**093**
—	—	—	—	—	—	—	—	—	1	—	—	2	6	1	1	—	—	—	—	093.0
—	—	—	—	—	1	—	1	1	5	2	6	7	15	14	9	5	2	1	—	093.9
—	—	—	—	—	1	—	1	1	5	6	6	16	22	12	9	4	1	—	—	**094**
—	—	—	—	—	—	—	1	—	—	—	3	3	5	5	2	1	1	—	—	094.0
—	—	—	—	—	—	—	—	1	1	2	1	6	10	4	1	—	—	—	—	094.1
—	—	—	—	—	1	—	—	—	4	4	2	7	7	3	6	3	—	—	—	094.9
—	—	—	—	—	—	—	—	3	3	4	3	3	3	3	1	1	—	—	—	**095**
—	—	—	—	—	—	—	1	—	3	2	1	3	5	6	3	—	1	1	—	**097**
—	—	—	—	—	—	—	—	—	—	—	—	—	—	—	1	—	—	—	—	097.0
—	—	—	—	—	—	—	1	—	3	2	1	3	5	6	2	—	1	1	—	097.9
—	—	—	—	—	—	—	—	—	—	—	—	1	—	—	—	—	—	—	—	**098.1**
—	—	1	—	—	1	2	2	—	3	—	3	2	2	2	—	1	1	—	—	*100–104*
—	—	1	—	—	1	2	2	—	3	—	3	2	2	1	—	1	1	—	—	**100**
—	—	1	—	—	—	2	—	—	3	—	1	2	2	1	—	1	—	—	—	100.0
—	—	—	—	—	1	—	2	—	—	—	2	—	—	—	—	—	1	—	—	100.9
—	—	—	—	—	—	—	—	—	—	—	—	—	—	1	—	—	—	—	—	**101**
—	1	—	—	—	—	—	—	1	—	1	2	4	4	2	1	—	—	—	—	*110–117*
—	—	—	—	—	—	—	—	—	—	—	—	1	—	—	—	—	—	—	—	**110**
—	—	—	—	—	—	—	—	—	—	—	—	—	1	—	—	—	—	—	—	**111.9**
—	—	—	—	—	—	—	—	—	—	—	—	2	1	—	1	—	—	—	—	**112**
—	—	—	—	—	—	—	—	—	—	1	1	—	—	—	—	—	—	—	—	**115**
—	1	—	—	—	—	—	—	—	—	—	—	—	—	—	—	—	—	—	—	**116.9**
—	—	—	—	—	—	—	—	1	—	—	1	1	2	2	—	—	—	—	—	**117.9**
—	4	—	1	2	1	1	7	6	7	8	8	20	12	15	9	3	5	—	—	*120–129*
—	3	—	1	2	1	1	7	6	6	7	6	19	10	14	8	2	4	—	—	**122**
—	2	—	—	1	—	1	2	4	4	4	4	9	7	9	3	2	2	—	—	122.0
—	—	—	1	1	—	—	2	1	2	2	1	5	2	4	3	—	1	—	—	122.1
—	—	—	—	—	1	—	3	—	—	—	—	2	—	—	—	—	—	—	—	122.8
—	1	—	—	—	—	—	—	1	—	1	1	3	1	1	2	—	1	—	—	122.9
—	—	—	—	—	—	—	—	—	—	—	—	1	1	—	—	—	—	—	—	**123.1**
—	—	—	—	—	—	—	—	—	1	—	—	—	—	—	—	—	—	—	—	**126.0**
—	—	—	—	—	—	—	—	—	—	—	—	—	1	1	—	—	—	—	—	**127.9**
—	1	—	—	—	—	—	—	—	—	—	—	—	—	—	—	—	—	—	—	**128.9**
—	—	—	—	—	—	—	—	—	—	1	2	—	—	—	1	1	1	—	—	**129**
—	1	—	—	—	—	3	5	1	4	3	5	10	2	2	3	1	—	—	—	*130–136*
—	—	—	—	—	—	—	1	—	—	—	—	—	—	—	—	—	—	—	—	**130**
—	—	—	—	—	—	—	1	—	—	—	—	—	—	—	—	—	—	—	—	130.0
—	—	—	—	—	—	—	—	—	—	—	—	—	—	—	—	—	—	—	—	130.1
—	—	—	—	—	—	—	—	—	—	—	—	—	—	—	—	—	—	—	—	130.2
—	—	—	—	—	—	—	—	—	—	—	—	—	—	—	—	—	—	—	—	130.9
—	1	—	—	—	—	3	4	1	3	3	5	9	2	2	3	1	—	—	—	**135**
—	—	—	—	—	—	—	—	—	1	—	—	1	—	—	—	—	—	—	—	**136**
100	**80**	**31**	**32**	**102**	**100**	**120**	**184**	**292**	**469**	**356**	**649**	**799**	**799**	**707**	**537**	**394**	**219**	**82**	—	

Segue Tav. 13 — Morti per malattie inf

Numeri della classificazione internazionale analitica	CAUSE DI MORTE (a)	0 anni	1	2	3	4	0-4	5-9	10-14	15-17
										FE
000-009	*Malattie infettive intestinali*	*626*	*62*	*13*	*12*	*5*	*718*	*11*	*8*	
001	**Febbre tifoide**	—	—	1	—	—	1	1	2	
002	**— paratifoide**	—	—	—	—	—	—	—	—	—
002.0	Paratifo A	—	—	—	—	—	—	—	—	—
002.1	— B	—	—	—	—	—	—	—	—	—
002.9	— non specificato	—	—	—	—	—	—	—	—	—
003	**Altre infezioni da salmonella**	—	—	—	—	—	—	—	—	—
003.0	Con menzione di contagio alimentare	—	—	—	—	—	—	—	—	—
003.9	Senza menzione di contagio alimentare	—	—	—	—	—	—	—	—	—
004	**Dissenteria bacillare**	—	—	—	—	—	—	—	—	—
004.0	Da bacillo di Shiga	—	—	—	—	—	—	—	—	—
004.9	Non specificata	—	—	—	—	—	—	—	—	—
005	**Intossicazione alimentare (batterica)**	3	1	—	—	—	4	1	2	—
005.1	Botulismo	—	—	—	—	—	—	—	—	—
005.8	Altre	—	—	—	—	—	—	—	1	—
005.9	Non specificata	3	1	—	—	—	4	1	1	—
008	**Enterite da altri organismi specificati**	2	—	—	—	1	3	—	—	—
008.0	Da escherichia coli	—	—	—	—	—	—	—	—	—
008.2	— altri batteri specificati	1	—	—	—	—	1	—	—	—
008.9	— altri organismi non classificati altrove	1	—	—	—	1	2	—	—	—
009	**Malattie diarroiche**	621	61	12	12	4	710	9	4	4
009.0	Dissenteria non specificata	—	—	—	—	—	—	—	—	—
009.1	Diarrea	46	4	—	—	—	50	—	—	—
009.2	Gastro-enterite e colite	575	57	12	12	4	660	9	4	4
010-019	*Tubercolosi*	*8*	*3*	*4*	*3*	*1*	*19*	*3*	*5*	*3*
010	**Silicotubercolosi**	—	—	—	—	—	—	—	—	—
011	**Tubercolosi polmonare**	3	—	—	—	—	3	2	—	1
012	**Altre manifestazioni tubercolari dell'apparato respiratorio**	1	—	—	—	—	1	—	1	—
012.1	Pleurite specificata come tubercolare	—	—	—	—	—	—	—	—	—
012.2	— con versamento senza menzione di causa	—	—	—	—	—	—	—	1	—
012.9	Altre	1	—	—	—	—	1	—	—	—
013	**Tubercolosi delle meningi e del sistema nervoso centrale**	3	3	4	3	1	14	1	3	2
013.0	Meningite tubercolare	3	3	4	3	1	14	1	2	2
013.9	Altre	—	—	—	—	—	—	—	1	—
014	**Tbc dell'intestino del peritoneo e delle ghiandole mesenteriche**	1	—	—	—	—	1	—	1	—
015	**— delle ossa e delle articolazioni**	—	—	—	—	—	—	—	—	—
015.0	Colonna vertebrale	—	—	—	—	—	—	—	—	—
015.1	Anca	—	—	—	—	—	—	—	—	—
015.2	Ginocchio	—	—	—	—	—	—	—	—	—
015.8	Altre	—	—	—	—	—	—	—	—	—
015.9	Localizzazione non specificata	—	—	—	—	—	—	—	—	—
016	**Tbc dell'apparato genito-urinario**	—	—	—	—	—	—	—	—	—
017	**— degli altri organi**	—	—	—	—	—	—	—	—	—
017.0	Pelle e tessuto cellulare sottocutaneo	—	—	—	—	—	—	—	—	—
017.1	Linfonodi periferici	—	—	—	—	—	—	—	—	—
017.9	Altre	—	—	—	—	—	—	—	—	—
018	**Tbc disseminata**	—	—	—	—	—	—	—	—	—
018.1	Miliare acuta non specificata	—	—	—	—	—	—	—	—	—
018.9	Altre forme di tubercolosi disseminata	—	—	—	—	—	—	—	—	—
019.0	**Postumi della tubercolosi; apparato respiratorio**	—	—	—	—	—	—	—	—	—
020-027	*Malattie batteriche trasmesse da animali*	*1*	—	—	—	—	*1*	—	—	—
023	**Brucellosi**	1	—	—	—	—	1	—	—	—
023.0	Da brucella melitense	1	—	—	—	—	1	—	—	—
023.9	Non specificata	—	—	—	—	—	—	—	—	—

(a) Cfr. la corrispondente nota a pag. 34.

ive e parassitarie, età e sesso

18-19	20-24	25-29	30-34	35-39	40-44	45-49	50-54	55-59	60-64	65-69	70-74	75-79	80-84	85-89	90 e oltre	n. i.	TOTALE	Numeri della classificazione internazionale analitica
MINE																		
2	2	7	5	7	8	11	12	17	27	39	49	75	82	67	31	—	1.184	000-009
1	1	3	3	3	2	4	1	1	3	3	2	2	1	—	—	—	36	001
—	—	—	—	—	—	—	—	1	1	1	—	1	1	—	—	—	5	002
—	—	—	—	—	—	—	—	—	—	—	—	1	1	—	—	—	2	002.0
—	—	—	—	—	—	—	—	1	1	—	—	—	—	—	—	—	2	002.1
—	—	—	—	—	—	—	—	—	—	1	—	—	—	—	—	—	1	002.9
—	—	1	—	—	—	1	—	—	—	—	—	1	—	—	1	—	4	003
—	—	—	—	—	—	—	—	—	—	—	—	1	—	—	1	—	2	003.0
—	—	1	—	—	—	1	—	—	—	—	—	—	—	—	—	—	2	003.9
—	—	—	—	—	—	—	—	—	1	—	—	—	—	1	—	—	2	004
—	—	—	—	—	—	—	—	—	—	—	—	—	—	1	—	—	1	004.0
—	—	—	—	—	—	—	—	—	1	—	—	—	—	—	—	—	1	004.9
—	—	—	—	—	—	—	—	1	—	—	—	1	—	1	—	—	10	005
—	—	—	—	—	—	—	—	—	—	—	—	1	—	—	—	—	1	005.1
—	—	—	—	—	—	—	—	—	—	—	—	—	—	—	—	—	1	005.8
—	—	—	—	—	—	—	—	1	—	—	—	—	—	1	—	—	8	005.9
—	—	—	—	—	—	—	—	1	—	—	1	—	—	—	—	—	5	008
—	—	—	—	—	—	—	—	—	—	—	1	—	—	—	—	—	1	008.0
—	—	—	—	—	—	—	—	1	—	—	—	—	—	—	—	—	2	008.2
—	—	—	—	—	—	—	—	—	—	—	—	—	—	—	—	—	2	008.9
1	1	3	2	4	6	6	11	13	22	35	46	70	80	65	30	—	1.122	009
—	—	—	—	—	—	—	—	—	1	1	—	—	3	—	—	—	5	009.0
—	—	—	—	—	—	—	—	—	—	—	—	1	1	—	—	—	52	009.1
1	1	3	2	4	6	6	11	13	21	34	46	69	76	65	30	—	1.065	009.2
8	21	26	20	34	42	68	41	79	103	84	112	87	63	29	7	—	854	010-019
—	—	—	—	—	—	—	—	—	1	1	2	—	—	—	—	—	4	010
2	12	21	12	24	28	53	33	51	82	62	88	71	49	18	6	—	618	011
1	1	—	1	2	—	2	2	4	7	6	7	7	5	6	—	—	53	012
—	—	—	1	—	—	1	1	—	—	2	—	—	—	—	—	—	5	012.1
1	1	—	—	2	—	1	1	4	7	4	7	7	5	6	—	—	47	012.2
—	—	—	—	—	—	—	—	—	—	—	—	—	—	—	—	—	1	012.9
2	5	2	4	4	5	2	1	1	1	2	1	—	—	—	—	—	50	013
2	5	2	4	4	5	2	1	1	1	2	1	—	—	—	—	—	49	013.0
—	—	—	—	—	—	—	—	—	—	—	—	—	—	—	—	—	1	013.9
1	1	1	—	—	2	2	1	—	1	1	—	—	1	—	—	—	13	014
2	—	—	—	1	2	4	1	8	—	5	5	3	2	3	1	—	37	015
2	—	—	—	—	2	4	—	6	—	3	4	2	—	2	1	—	26	015.0
—	—	—	—	1	—	—	—	—	—	—	—	—	—	—	—	—	1	015.1
—	—	—	—	—	—	—	—	—	—	—	—	—	—	1	—	—	1	015.2
—	—	—	—	—	—	—	—	—	—	1	—	—	1	—	—	—	2	015.8
—	—	—	—	—	—	—	1	2	—	1	1	1	1	—	—	—	7	015.9
—	1	1	2	—	2	2	2	13	7	3	4	4	1	—	—	—	42	016
—	1	1	1	1	2	2	—	2	1	—	1	—	4	2	—	—	18	017
—	1	1	1	1	1	—	—	1	—	—	—	—	2	1	—	—	9	017.0
—	—	—	—	—	—	—	—	—	—	—	—	—	2	1	—	—	3	017.1
—	—	—	—	—	1	2	—	1	1	—	1	—	—	—	—	—	6	017.9
—	—	—	—	—	—	1	—	—	1	—	—	2	—	—	—	—	4	018
—	—	—	—	—	—	1	—	—	—	—	—	1	—	—	—	—	2	018.1
—	—	—	—	—	—	—	—	—	1	—	—	1	—	—	—	—	2	018.9
—	—	—	—	2	1	—	1	—	2	4	4	—	1	—	—	—	15	019.0
—	—	—	—	—	—	—	1	—	1	—	—	—	2	—	—	—	5	020-027
—	—	—	—	—	—	—	1	—	1	—	—	—	2	—	—	—	5	023
—	—	—	—	—	—	—	—	—	—	—	—	—	—	—	—	—	1	023.0
—	—	—	—	—	—	—	1	—	1	—	—	—	2	—	—	—	4	023.9

Segue Tav. 13 — Morti per malattie inf

Numeri della classificazione internazionale analitica	CAUSE DI MORTE (a)	0 anni	1	2	3	4	0-4	5-9	10-14	15-1
										Segue F E
030-039	*Altre malattie batteriche*	*212*	*40*	*27*	*10*	*9*	*298*	*16*	*4*	
030.9	Lebbra; altre e non specificata	—	—	—	—	—	—	—	—	—
032	Difterite	—	1	—	1	1	3	2	—	—
033	Pertosse	17	1	—	—	—	18	1	—	—
033.0	Da bacillus pertussis	11	1	—	—	—	12	—	—	—
033.9	Altre e non specificata	6	—	—	—	—	6	1	—	—
034	Angina streptococcica e scarlattina	1	2	1	—	—	4	—	—	—
034.0	Angina streptococcica	1	1	1	—	—	3	—	—	—
034.1	Scarlattina	—	1	—	—	—	1	—	—	—
035	Erisipela	1	—	—	—	—	1	—	—	—
036	Infezione meningococcica	35	27	19	6	5	92	7	—	
036.0	Meningite meningococcica	10	8	3	2	3	26	5	—	
036.1	Meningococcemia senza menzione di meningite	24	19	15	4	2	64	2	—	
036.9	Non specificata	1	—	1	—	—	2	—	—	—
037	Tetano	3	—	—	—	—	3	1	1	—
038	Setticemia	155	9	7	3	3	177	5	3	—
038.0	Da streptococco	—	—	—	—	—	—	1	1	—
038.1	— stafilococco	3	1	—	1	—	5	2	—	—
038.2	— pneumococco	3	—	—	—	1	4	—	—	—
038.8	— altri batteri	1	—	—	—	—	1	—	—	—
038.9	Non specificata	148	8	7	2	2	167	2	2	—
039.9	Altre malattie batteriche; altre	—	—	—	—	—	—	—	—	—
040-046	*Poliomielite ed altre malattie da enterovirus del sistema nervoso centrale*	2	—	—	—	—	2	—	4	—
044	Postumi della poliomielite acuta	—	—	—	—	—	—	—	2	—
045.9	Meningite asettica da enterovirus; non specificata	2	—	—	—	—	2	—	1	—
046	Altre malattie da enterovirus del sistema nervoso centrale	—	—	—	—	—	—	—	1	—
050-057	*Malattie virali con esantema*	*40*	*19*	*7*	*5*	*3*	*74*	*9*	*2*	—
052	Varicella	2	—	1	—	—	3	2	—	—
053	Herpes zoster	—	—	—	—	—	—	—	—	—
054	— simplex	—	—	1	—	—	1	—	—	—
055	Morbillo	37	18	5	5	2	67	7	2	—
056	Rosolia	1	1	—	—	1	3	—	—	—
057.9	Altri esantemi virali; non specificato	—	—	—	—	—	—	—	—	—
060-068	*Malattie virali da artropodi*	*3*	*2*	—	—	—	*5*	—	*1*	—
065	Encefalite virale non specificata	3	2	—	—	—	5	—	1	—
066	Postumi di encefalite virale	—	—	—	—	—	—	—	—	—
070-079	*Altre malattie virali*	*24*	*6*	—	*1*	*5*	*36*	*9*	*4*	*2*
070	Epatite infettiva	13	2	—	—	3	18	9	3	2
072	Parotite epidemica	—	—	—	—	—	—	—	—	—
074.9	Malattie da virus coxsackie; altre	—	—	—	—	—	—	—	—	—
079	Altre malattie virali	11	4	—	1	2	18	—	1	—
079.2	Coriomeningite linfocitaria	1	1	—	—	—	2	—	—	—
079.9	Infezione virale non specificata	10	3	—	1	2	16	—	1	—

(a) Cfr. la corrispondente nota a pag. 34.

ive e parassitarie, età e sesso

18-19	20-24	25-29	30-34	35-39	40-44	45-49	50-54	55-59	60-64	65-69	70-74	75-79	80-84	85-89	90 e oltre	n. i.	TOTALE	Numeri della classificazione internazionale analitica
AINE																		
3	*15*	*14*	*12*	*15*	*16*	*22*	*18*	*35*	*37*	*46*	*31*	*31*	*26*	*12*	*5*	—	*658*	*030-039*
—	—	—	—	—	—	—	—	—	1	—	—	—	—	—	1	—	2	030.9
—	2	—	—	—	—	—	1	1	—	—	—	—	—	—	—	—	9	032
—	—	—	—	—	—	—	—	—	—	—	—	—	—	—	—	—	19	033
—	—	—	—	—	—	—	—	—	—	—	—	—	—	—	—	—	12	033.0
—	—	—	—	—	—	—	—	—	—	—	—	—	—	—	—	—	7	033.9
—	—	—	—	—	—	—	—	1	1	—	—	—	—	—	—	—	6	034
—	—	—	—	—	—	—	—	1	1	—	—	—	—	—	—	—	5	034.0
—	—	—	—	—	—	—	—	—	—	—	—	—	—	—	—	—	1	034.1
—	—	—	1	—	—	1	1	—	1	—	—	3	2	—	1	—	11	035
2	2	3	2	3	4	3	2	7	5	5	3	—	—	—	—	—	142	036
2	—	2	1	1	4	3	2	7	5	5	3	—	—	—	—	—	67	036.0
—	2	1	1	2	—	—	—	—	—	—	—	—	—	—	—	—	73	036.1
—	—	—	—	—	—	—	—	—	—	—	—	—	—	—	—	—	2	036.9
—	2	4	5	6	9	11	5	15	13	21	14	12	3	1	—	—	126	037
1	9	7	4	6	3	7	9	11	14	20	14	16	20	10	3	—	339	038
—	1	—	1	—	—	—	—	—	—	—	1	—	—	—	—	—	5	038.0
—	—	1	—	1	—	1	—	1	1	—	—	—	—	1	—	—	13	038.1
—	—	—	—	—	—	—	—	—	—	—	—	—	—	—	—	—	4	038.2
—	—	1	—	—	—	1	—	—	1	1	—	—	—	—	—	—	5	038.8
1	8	5	3	5	3	5	9	10	12	19	13	16	20	9	3	—	312	038.9
—	—	—	—	—	—	—	—	—	2	—	—	—	1	1	—	—	4	039.9
1	*1*	*3*	—	*1*	*1*	*4*	*4*	—	*6*	*1*	*1*	*1*	*1*	—	—	—	*31*	*040-046*
1	1	3	—	1	—	3	2	—	3	—	—	—	1	—	—	—	17	044
—	—	—	—	—	—	—	1	—	3	—	1	1	—	—	—	—	9	045.9
—	—	—	—	—	1	1	1	—	—	1	—	—	—	—	—	—	5	046
—	—	*1*	—	—	—	—	—	—	—	*1*	2	7	*6*	*3*	2	—	*107*	*050-057*
—	—	1	—	—	—	—	—	—	—	—	—	—	—	—	—	—	6	052
—	—	—	—	—	—	—	—	—	—	—	2	6	4	3	2	—	17	053
—	—	—	—	—	—	—	—	—	—	—	—	1	2	—	—	—	4	054
—	—	—	—	—	—	—	—	—	—	—	—	—	—	—	—	—	76	055
—	—	—	—	—	—	—	—	—	—	—	—	—	—	—	—	—	3	056
—	—	—	—	—	—	—	—	—	—	1	—	—	—	—	—	—	1	057.9
—	2	—	2	*1*	*1*	—	*3*	*3*	*7*	*4*	*1*	2	*1*	*1*	—	—	*34*	*060-068*
—	1	—	1	—	—	—	1	1	3	2	—	1	—	1	—	—	17	065
—	1	—	1	1	1	—	2	2	4	2	1	1	1	—	—	—	17	066
2	*11*	*10*	*9*	*4*	*8*	*6*	*4*	*12*	*12*	*6*	*20*	*18*	*10*	*11*	*4*	—	*198*	*070-079*
2	9	9	7	3	7	5	3	10	12	4	17	7	3	9	1	—	140	070
—	—	1	—	—	—	—	—	—	—	—	—	2	—	—	—	—	3	072
—	—	—	—	—	—	—	—	1	—	—	—	—	—	—	—	—	1	074.9
—	2	—	2	1	1	1	1	1	—	2	3	9	7	2	3	—	54	079
—	—	—	—	—	—	—	—	—	—	—	—	1	—	—	—	—	3	079.2
—	2	—	2	1	1	1	1	1	—	2	3	8	7	2	3	—	51	079.9

Segue Tav. 13 — Morti per malattie in

Numeri della classificazione internazionale analitica	CAUSE DI MORTE (a)	0 anni	1	2	3	4	0-4	5-9	10-14	15-1
										Segue F E
080–089	*Rickettsiosi ed altre malattie da artropodi*	—	—	—	—	—	—	—	—	–
084	Malaria	—	—	—	—	—	—	—	—	–
084.0	Da plasmodium falciparum	—	—	—	—	—	—	—	—	–
084.9	Non specificata	—	—	—	—	—	—	—	—	–
090–099	*Sifilide ed altre malattie veneree*	*1*	*1*	—	—	—	*2*	—	—	–
090	**Sifilide congenita**	**1**	**1**	—	—	—	**2**	—	—	–
090.2	Precoce non specificata	1	1	—	—	—	2	—	—	–
090.9	Non specificata	—	—	—	—	—	—	—	—	–
093	**Sifilide cardiovascolare**	—	—	—	—	—	—	—	—	–
093.0	Aneurisma sifilitico dell'aorta	—	—	—	—	—	—	—	—	–
093.9	Altre	—	—	—	—	—	—	—	—	–
094	**Sifilide del sistema nervoso centrale**	—	—	—	—	—	—	—	—	–
094.0	Tabe dorsale	—	—	—	—	—	—	—	—	–
094.1	Paralisi progressiva	—	—	—	—	—	—	—	—	–
094.9	Altre	—	—	—	—	—	—	—	—	–
095	**Altre forme di sifilide tardiva con sintomi**	—	—	—	—	—	—	—	—	–
097	**— di sifilide e non specificata**	—	—	—	—	—	—	—	—	–
097.0	Tardiva non specificata	—	—	—	—	—	—	—	—	–
097.9	Non specificata	—	—	—	—	—	—	—	—	–
098.1	**Infezione gonococcica; cronica dell'apparato genito-urinario**	—	—	—	—	—	—	—	—	–
100–104	*Altre malattie da spirochete*	*1*	—	—	—	—	*1*	—	—	–
100	**Leptospirosi**	**1**	—	—	—	—	**1**	—	—	–
100.0	Ittero-emorragica	1	—	—	—	—	1	—	—	–
100.9	Non specificata	—	—	—	—	—	—	—	—	–
110–117	*Micosi*	—	—	—	—	—	—	—	*1*	–
111.9	**Altre e non specificate dermatomicosi; non specificata**	—	—	—	—	—	—	—	—	–
112	**Moniliasi**	—	—	—	—	—	—	—	—	–
115	**Istoplasmosi**	—	—	—	—	—	—	—	—	–
116.9	**Blastomicosi; altre e non specificata**	—	—	—	—	—	—	—	**1**	–
117.9	**Altre micosi sistemiche; non specificata**	—	—	—	—	—	—	—	—	–
120–129	*Elmintiasi*	—	—	—	—	—	—	—	—	–
122	**Idatidosi**	—	—	—	—	—	—	—	—	–
122.0	Del fegato	—	—	—	—	—	—	—	—	–
122.1	— polmone	—	—	—	—	—	—	—	—	–
122.8	Di altre localizzazioni	—	—	—	—	—	—	—	—	–
122.9	Sede non specificata	—	—	—	—	—	—	—	—	–
123.1	**Altre infestazioni da cestodi; cisticercosi**	—	—	—	—	—	—	—	—	–
127.9	**Altre elmintiasi intestinali; elmintiasi intestinale non specificata**	—	—	—	—	—	—	—	—	–
129	**Parassitismo intestinale non specificato**	—	—	—	—	—	—	—	—	–
130–136	*Altre malattie infettive e parassitarie*	*3*	—	—	—	—	*3*	—	—	–
130	**Toxoplasmosi**	**3**	—	—	—	—	**3**	—	—	–
130.1	Congenita attiva	2	—	—	—	—	2	—	—	–
130.9	Non specificata	1	—	—	—	—	1	—	—	–
135	**Sarcoidosi**	—	—	—	—	—	—	—	—	–
136	**Altre e non specificate**	—	—	—	—	—	—	—	—	–
	Totale . . .	**921**	**133**	**51**	**31**	**23**	**1.159**	**48**	**29**	**13**

(a) Cfr. la corrispondente nota a pag. 34.

ive e parassitarie, età e sesso

18-19	20-24	25-29	30-34	35-39	40-44	45-49	50-54	55-59	60-64	65-69	70-74	75-79	80-84	85-89	90 e oltre	n. i.	TOTALE	Numeri della classificazione internazionale analitica
IINE																		
1	—	—	—	—	—	—	—	—	—	*1*	—	—	—	—	—	—	2	*080–089*
1	—	—	—	—	—	—	—	—	—	1	—	—	—	—	—	—	2	084
1	—	—	—	—	—	—	—	—	—	—	—	—	—	—	—	—	1	084.0
—	—	—	—	—	—	—	—	—	—	1	—	—	—	—	—	—	1	084.9
—	—	—	—	*1*	2	9	4	9	8	15	14	13	5	2	1	—	85	*090–099*
—	—	—	—	—	—	—	1	—	—	—	—	—	—	—	—	—	3	090
—	—	—	—	—	—	—	—	—	—	—	—	—	—	—	—	—	2	090.2
—	—	—	—	—	—	—	1	—	—	—	—	—	—	—	—	—	1	090.9
—	—	—	—	1	—	4	—	3	3	6	7	6	3	1	—	—	34	093
—	—	—	—	—	—	1	—	—	1	2	1	—	—	—	—	—	5	093.0
—	—	—	—	1	—	3	—	3	2	4	6	6	3	1	—	—	29	093.9
—	—	—	—	—	—	3	1	3	4	6	4	5	2	1	—	—	29	094
—	—	—	—	—	—	—	—	1	2	2	2	—	—	1	—	—	8	094.0
—	—	—	—	—	—	—	1	1	—	1	—	1	—	—	—	—	4	094.1
—	—	—	—	—	—	3	—	1	2	3	2	4	2	—	—	—	17	094.9
—	—	—	—	—	2	1	1	2	—	—	1	—	—	—	—	—	7	095
—	—	—	—	—	—	1	1	1	—	3	2	2	—	—	1	—	11	097
—	—	—	—	—	—	—	—	—	—	—	—	1	—	—	—	—	1	097.0
—	—	—	—	—	—	1	1	1	—	3	2	1	—	—	1	—	10	097.9
—	—	—	—	—	—	—	—	—	1	—	—	—	—	—	—	—	1	098.1
—	—	*1*	—	—	—	*1*	—	—	—	*1*	—	—	—	—	—	—	4	*100–104*
—	—	1	—	—	—	1	—	—	—	1	—	—	—	—	—	—	4	100
—	—	—	—	—	—	1	—	—	—	1	—	—	—	—	—	—	3	100.0
—	—	1	—	—	—	—	—	—	—	—	—	—	—	—	—	—	1	100.9
—	—	—	—	—	*1*	—	*1*	*1*	—	*3*	*2*	—	—	—	—	—	9	*110–117*
—	—	—	—	—	—	—	—	—	—	1	—	—	—	—	—	—	1	111.9
—	—	—	—	—	—	—	—	—	—	1	—	—	—	—	—	—	1	112
—	—	—	—	—	—	—	1	—	—	—	—	—	—	—	—	—	1	115
—	—	—	—	—	—	—	—	—	—	—	—	—	—	—	—	—	1	116.9
—	—	—	—	—	1	—	—	1	—	1	2	—	—	—	—	—	5	117.9
—	—	—	*1*	4	2	2	*1*	*5*	9	*5*	4	6	*1*	2	—	—	42	*120–129*
—	—	—	1	4	2	2	1	5	9	4	3	5	—	2	—	—	38	122
—	—	—	1	1	1	1	—	3	4	3	2	3	—	2	—	—	21	122.0
—	—	—	—	1	—	1	—	1	2	—	1	1	—	—	—	—	7	122.1
—	—	—	—	2	—	—	—	—	1	—	—	—	—	—	—	—	3	122.8
—	—	—	—	—	1	—	1	1	2	1	—	1	—	—	—	—	7	122.9
—	—	—	—	—	—	—	—	—	—	1	—	—	—	—	—	—	1	123.1
—	—	—	—	—	—	—	—	—	—	—	1	—	—	—	—	—	1	127.9
—	—	—	—	—	—	—	—	—	—	—	—	1	1	—	—	—	2	129
—	—	—	*2*	*3*	—	*1*	—	*2*	*6*	—	*1*	*3*	—	—	—	—	21	*130–136*
—	—	—	—	—	—	—	—	—	—	—	—	—	—	—	—	—	3	130
—	—	—	—	—	—	—	—	—	—	—	—	—	—	—	—	—	2	130.1
—	—	—	—	—	—	—	—	—	—	—	—	—	—	—	—	—	1	130.9
—	—	—	2	3	—	—	—	2	6	—	1	3	—	—	—	—	17	135
—	—	—	—	—	—	1	—	—	—	—	—	—	—	—	—	—	1	136
17	52	62	51	70	81	124	89	163	216	206	237	243	197	127	50	—	3.234	

Tav. 14 — Morti p

Numeri della classificazione internazionale analitica	CAUSE DI MORTE (a)	TOTALE M	TOTALE F	TOTALE MF	0 anni	1	2	3	4	0-
										T C
140–209	*Tumori maligni in tutte le loro sedi compresi i tumori dei tessuti linfatico ed ematopoietico*	*56.354*	*43.008*	*99.362*	*49*	*71*	*86*	*104*	*101*	*41*
140–149	*Tumori maligni della cavità boccale e del faringe*	*2.033*	*379*	*2.412*	—	—	*1*	—	—	
140	**T. m. del labbro**	**179**	**25**	**204**	—	—	—	—	—	—
140.0	Labbro superiore	15	7	22	—	—	—	—	—	—
140.1	— inferiore	113	11	124	—	—	—	—	—	—
140.2	Ambedue le labbra	—	1	1	—	—	—	—	—	—
140.9	Labbro non specificato	51	6	57	—	—	—	—	—	—
141	**T. m. della lingua**	**465**	**78**	**543**	—	—	—	—	—	—
141.0	Base della lingua	93	9	102	—	—	—	—	—	—
141.1	Faccia dorsale della lingua	3	—	3	—	—	—	—	—	—
141.3	— ventrale della lingua	1	—	1	—	—	—	—	—	—
141.9	Sede non specificata	368	69	437	—	—	—	—	—	—
142	**T. m. delle ghiandole salivari**	**139**	**81**	**220**	—	—	—	—	—	—
142.0	Ghiandola parotide	118	70	188	—	—	—	—	—	—
142.8	Altre ghiandole salivari specificate	8	4	12	—	—	—	—	—	—
142.9	Ghiandola salivare non specificata	13	7	20	—	—	—	—	—	—
143	**T. m. delle gengive**	**19**	**3**	**22**	—	—	—	—	—	—
143.0	Gengiva superiore	3	1	4	—	—	—	—	—	—
143.1	— inferiore	3	1	4	—	—	—	—	—	—
143.9	— non specificata	13	1	14	—	—	—	—	—	—
144	**T. m. del pavimento della bocca**	**123**	**10**	**133**	—	—	**1**	—	—	
145	**— di altre e non specificate parti della bocca**	**370**	**56**	**426**	—	—	—	—	—	—
145.0	Mucosa buccale	12	4	16	—	—	—	—	—	—
145.1	Palato	52	13	65	—	—	—	—	—	—
145.8	Altre parti specificate	6	1	7	—	—	—	—	—	—
145.9	Parte non specificata	300	38	338	—	—	—	—	—	—
146	**T. m. dell'orofaringe**	**214**	**34**	**248**	—	—	—	—	—	—
146.0	Tonsille	155	28	183	—	—	—	—	—	—
146.8	Altre parti specificate	16	3	19	—	—	—	—	—	—
146.9	Parte non specificata	43	3	46	—	—	—	—	—	—
147	**T. m. del rinofaringe**	**85**	**35**	**120**	—	—	—	—	—	—
148	**— dell'ipofaringe**	**87**	**11**	**98**	—	—	—	—	—	—
148.0	Regione retro-cricoidea	1	2	3	—	—	—	—	—	—
148.1	Seno piriforme	8	1	9	—	—	—	—	—	—
148.8	Altre parti specificate	2	—	2	—	—	—	—	—	—
148.9	Parte non specificata	76	8	84	—	—	—	—	—	—
149	**T. m. del faringe non specificato**	**352**	**46**	**398**	—	—	—	—	—	—
150–159	*Tumori maligni dell'apparato digerente e del peritoneo*	*20.784*	*16.249*	*37.033*	*4*	*1*	*3*	*5*	*6*	*19*
150	**T. m. dell'esofago**	**1.570**	**395**	**1.965**	—	—	—	—	—	—
151	**— dello stomaco**	**10.254**	**6.968**	**17.222**	**1**	—	—	**1**	**1**	3
151.0	Cardias	105	26	131	—	—	—	—	—	—
151.1	Piloro	47	44	91	—	—	—	—	—	—
151.8	Altre parti specificate	44	15	59	—	—	—	—	—	—
151.9	Parte non specificata	10.058	6.883	16.941	1	—	—	1	1	3
152	**T. m. dell'intestino tenue compreso il duodeno**	**123**	**96**	**219**	—	**1**	—	—	—	**1**
152.0	Duodeno	65	34	99	—	—	—	—	—	—
152.8	Altre parti specificate	17	18	35	—	—	—	—	—	—
152.9	Parte non specificata	41	44	85	—	1	—	—	—	1
153	**T. m. dell'intestino crasso eccetto il retto**	**3.378**	**3.827**	**7.205**	**1**	—	**1**	**2**	**4**	8
153.0	Cieco appendice e colon ascendente	239	275	514	—	—	1	1	—	2
153.1	Colon trasverso incluse le flessure epatica e splenica	99	126	225	—	—	—	—	—	—
153.2	— discendente	129	116	245	—	—	—	—	—	—
153.3	Sigma	830	783	1.613	—	—	—	—	—	—
153.8	Intestino crasso (incluso il colon) non specificato	826	997	1.823	—	—	—	—	—	—
153.9	— non specificato	1.255	1.530	2.785	1	—	—	1	4	6
154	**T. m. del retto e della giunzione rettosigmoidea**	**2.086**	**1.662**	**3.748**	—	—	—	—	—	—
154.0	Giunzione rettosigmoidea	172	125	297	—	—	—	—	—	—
154.1	Retto	1.896	1.512	3.408	—	—	—	—	—	—
154.2	Canale anale	18	25	43	—	—	—	—	—	—
155	**T. m. del fegato e dei dotti biliari intraepatici specificato come primitivo**	**925**	**792**	**1.717**	**1**	—	**1**	—	**1**	3
155.0	Fegato	923	785	1.708	1	—	1	—	1	3
155.1	Dotti biliari intraepatici	2	7	9	—	—	—	—	—	—
156	**T. m. della vescichetta biliare e dei dotti biliari**	**402**	**755**	**1.157**	—	—	—	—	—	—
156.0	Cistifellea	133	378	511	—	—	—	—	—	—
156.1	Dotti biliari extra-epatici	43	46	89	—	—	—	—	—	—
156.2	Ampolla di Vater	46	32	78	—	—	—	—	—	—
156.9	Via biliare non specificata	180	299	479	—	—	—	—	—	—

(a) Cfr. la corrispondente nota a pag. 34.

tumori, età e sesso

5-9	10-14	15-17	18-19	20-24	25-29	30-34	35-39	40-44	45-49	50-54	55-59	60-64	65-69	70-74	75-79	80-84	85-89	90 e oltre	n. i.	Numeri della classificazione internazionale analitica
ALE																				
348	*280*	*166*	*122*	*384*	*450*	*813*	*1.505*	*2.841*	*4.795*	*5.540*	*10.442*	*14.397*	*15.877*	*15.169*	*12.867*	*8.448*	*3.622*	*885*	—	*140–209*
3	*3*	*1*	*2*	*7*	*7*	*13*	*36*	*68*	*119*	*155*	*285*	*368*	*352*	*348*	*318*	*203*	*95*	*28*	—	*140–149*
—	—	—	—	—	—	**1**	**1**	**3**	**4**	**7**	**17**	**19**	**35**	**25**	**40**	**29**	**17**	**6**	—	**140**
—	—	—	—	—	—	—	—	—	—	—	1	1	6	1	5	5	1	2	—	140.0
—	—	—	—	—	—	1	1	2	2	3	12	14	23	12	21	18	12	3	—	140.1
—	—	—	—	—	—	—	—	—	—	—	—	—	1	—	—	—	—	—	—	140.2
—	—	—	—	—	—	—	—	1	2	4	4	4	5	12	14	6	4	1	—	140.9
—	—	—	—	—	**1**	**3**	**7**	**14**	**31**	**32**	**74**	**88**	**76**	**83**	**71**	**42**	**19**	**2**	—	**141**
—	—	—	—	—	1	—	2	3	7	5	14	20	14	11	10	10	5	—	—	141.0
—	—	—	—	—	—	—	—	—	—	—	—	2	—	—	—	1	—	—	—	141.1
—	—	—	—	—	—	—	—	—	—	—	—	—	1	—	—	—	—	—	—	141.3
—	—	—	—	—	—	3	5	11	24	27	60	66	61	72	61	31	14	2	—	141.9
—	**1**	—	—	—	**1**	**4**	**2**	**5**	**7**	**15**	**12**	**23**	**32**	**33**	**39**	**24**	**16**	**6**	—	**142**
—	1	—	—	—	1	3	1	5	6	14	11	19	29	27	33	18	14	6	—	142.0
—	—	—	—	—	—	—	—	—	1	—	1	1	1	3	2	2	1	—	—	142.8
—	—	—	—	—	—	1	1	—	—	1	—	3	2	3	4	4	1	—	—	142.9
—	—	—	—	—	—	—	**1**	**1**	—	**1**	**2**	**3**	**3**	**5**	**1**	**4**	**1**	—	—	**143**
—	—	—	—	—	—	—	—	—	—	—	1	1	—	1	—	1	—	—	—	143.0
—	—	—	—	—	—	—	—	1	—	1	1	—	—	1	—	—	—	—	—	143.1
—	—	—	—	—	—	—	1	—	—	—	—	2	3	3	1	3	1	—	—	143.9
—	—	—	—	—	—	—	—	**6**	**6**	**9**	**21**	**22**	**19**	**17**	**20**	**12**	—	—	—	**144**
—	—	—	—	—	**1**	—	**3**	**13**	**18**	**25**	**54**	**61**	**61**	**69**	**56**	**33**	**23**	**9**	—	**145**
—	—	—	—	—	—	—	—	—	—	1	5	2	2	1	2	1	1	1	—	145.0
—	—	—	—	—	—	—	1	1	2	3	8	12	7	7	12	7	2	3	—	145.1
—	—	—	—	—	—	—	—	2	—	—	—	1	3	—	—	—	—	1	—	145.8
—	—	—	—	—	1	—	2	10	16	21	41	46	49	61	42	25	20	4	—	145.9
2	—	—	—	—	**3**	**1**	**6**	**3**	**19**	**16**	**32**	**48**	**39**	**31**	**28**	**16**	**4**	—	—	**146**
2	—	—	—	—	2	1	5	2	12	11	25	34	32	21	23	11	2	—	—	146.0
—	—	—	—	—	—	—	—	1	—	2	2	6	1	4	—	3	—	—	—	146.8
—	—	—	—	—	1	—	1	—	7	3	5	8	6	6	5	2	2	—	—	146.9
—	—	**1**	**1**	**3**	—	**2**	**6**	**7**	**10**	**15**	**15**	**21**	**15**	**10**	**7**	**3**	**3**	**1**	—	**147**
—	—	—	—	**1**	—	—	**3**	**8**	**3**	**5**	**12**	**18**	**14**	**11**	**14**	**8**	**1**	—	—	**148**
—	—	—	—	—	—	—	—	1	—	—	—	—	1	1	—	—	—	—	—	148.0
—	—	—	—	—	—	—	1	2	—	1	1	—	1	—	2	1	—	—	—	148.1
—	—	—	—	—	—	—	—	—	—	—	—	1	—	—	—	1	—	—	—	148.8
—	—	—	—	1	—	—	2	5	3	4	11	17	12	10	12	6	1	—	—	148.9
1	**2**	—	**1**	**3**	**1**	**2**	**7**	**8**	**21**	**30**	**46**	**65**	**58**	**64**	**42**	**32**	**11**	**4**	—	**149**
13	*9*	*12*	*7*	*48*	*83*	*158*	*325*	*665*	*1.223*	*1.521*	*3.397*	*5.057*	*5.963*	*6.377*	*5.891*	*4.154*	*1.739*	*372*	—	*150–159*
—	—	—	—	**1**	**1**	**2**	**9**	**31**	**73**	**100**	**223**	**301**	**341**	**351**	**274**	**169**	**75**	**14**	—	**150**
1	**1**	**4**	**1**	**9**	**23**	**56**	**125**	**280**	**472**	**594**	**1.490**	**2.245**	**2.813**	**3.125**	**2.895**	**2.038**	**865**	**182**	—	**151**
—	—	—	—	—	—	—	—	2	1	9	11	24	25	24	17	6	11	1	—	151.0
—	—	—	—	—	—	—	—	1	3	3	6	5	20	18	18	9	8	—	—	151.1
—	—	—	—	—	—	—	—	—	3	4	7	6	10	8	12	7	2	—	—	151.8
1	1	4	1	9	23	56	125	277	465	578	1.466	2.210	2.758	3.075	2.848	2.016	844	181	—	151.9
—	**1**	—	**1**	**1**	—	—	**4**	**5**	**12**	**11**	**17**	**31**	**36**	**42**	**31**	**15**	**9**	**2**	—	**152**
—	—	—	—	—	—	—	3	2	5	6	9	13	17	19	16	4	5	—	—	152.0
—	—	—	—	—	—	—	—	2	2	5	4	5	8	3	3	3	—	—	—	152.8
—	1	—	1	1	—	—	1	1	5	—	4	13	11	20	12	8	4	2	—	152.9
9	**2**	**1**	**3**	**18**	**24**	**54**	**76**	**135**	**237**	**268**	**595**	**903**	**1.053**	**1.157**	**1.198**	**975**	**389**	**100**	—	**153**
2	2	—	—	—	3	6	6	12	16	22	34	66	73	90	75	68	30	7	—	153.0
—	—	—	—	1	1	2	6	7	7	10	21	21	39	30	37	30	11	2	—	153.1
—	—	—	—	—	2	4	2	4	7	10	19	45	38	31	46	22	10	5	—	153.2
—	—	1	—	8	2	10	17	24	67	73	160	225	245	268	240	187	68	18	—	153.3
—	—	—	—	4	7	12	22	39	53	65	155	244	267	318	312	226	75	24	—	153.8
7	—	—	3	5	9	20	23	49	87	88	206	302	391	420	488	442	195	44	—	153.9
—	**1**	**2**	—	**8**	**16**	**26**	**53**	**74**	**141**	**178**	**332**	**524**	**586**	**641**	**576**	**393**	**170**	**27**	—	**154**
—	—	—	—	—	1	3	5	8	8	16	34	42	52	46	48	22	12	—	—	154.0
—	1	2	—	8	14	23	48	66	130	159	296	477	530	588	519	366	154	27	—	154.1
—	—	—	—	—	1	—	—	—	3	3	2	5	4	7	9	5	4	—	—	154.2
1	**2**	—	—	**7**	**4**	**5**	**13**	**42**	**87**	**106**	**216**	**306**	**292**	**248**	**204**	**124**	**49**	**8**	—	**155**
1	2	—	—	7	4	5	13	42	87	105	214	306	292	248	200	122	49	8	—	155.0
—	—	—	—	—	—	—	—	—	—	1	2	—	—	—	4	2	—	—	—	155.1
—	—	—	—	—	—	**1**	**5**	**18**	**37**	**55**	**122**	**171**	**189**	**217**	**183**	**108**	**45**	**6**	—	**156**
—	—	—	—	—	—	1	2	5	22	29	60	84	82	91	80	41	14	—	—	156.0
—	—	—	—	—	—	—	—	4	4	6	7	10	21	14	14	4	5	—	—	156.1
—	—	—	—	—	—	—	1	4	1	4	8	14	10	15	13	5	2	1	—	156.2
—	—	—	—	—	—	—	2	5	10	16	47	63	76	97	76	58	24	5	—	156.9

Segue Tav. 14 — Mo

Numeri della classificazione internazionale analitica	CAUSE DI MORTE (a)	TOTALE M	TOTALE F	TOTALE MF	0 anni	1	2	3	4	0-4
										Segue T
157	**T. m. del pancreas**	**1.691**	**1.246**	**2.937**	—	—	—	—	—	—
157.0	Testa	570	446	1.016	—	—	—	—	—	—
157.8	Altre parti specificate	13	5	18	—	—	—	—	—	—
157.9	Sede non specificata	1.108	795	1.903	—	—	—	—	—	—
158	**T. m. del peritoneo e del tessuto retroperitoneale**	**257**	**416**	**673**	**1**	—	**1**	**1**	—	3
158.0	Tessuto retroperitoneale	88	66	154	1	—	—	—	—	1
158.9	Altre parti	169	350	519	—	—	1	1	—	2
159	**T. m. di organi non specificati dell'apparato digerente**	**98**	**92**	**190**	—	—	—	**1**	—	**1**
160-163	*Tumori maligni dell'apparato respiratorio*	*15.850*	*2.429*	*18.279*	*3*	*2*	*2*	*2*	*3*	*12*
160	**T. m. del naso delle cavità nasali dell'orecchio medio e dei seni accessori**	**78**	**53**	**131**	—	—	—	**1**	—	**1**
160.0	Naso (interno) e cavità nasali	40	32	72	—	—	—	—	—	—
160.1	Tuba d'Eustachio ed orecchio medio	9	2	11	—	—	—	—	—	—
160.2	Seno mascellare	25	15	40	—	—	—	1	—	1
160.8	Altri seni	3	3	6	—	—	—	—	—	—
160.9	Seno non specificato	1	1	2	—	—	—	—	—	—
161	**T. m. della laringe**	**2.166**	**140**	**2.306**	—	**1**	**1**	—	**1**	**3**
161.0	Glottide	26	7	33	—	—	—	—	—	—
161.8	Altre parti specificate	25	3	28	—	—	—	—	—	—
161.9	Sede non specificata	2.115	130	2.245	—	1	1	—	1	3
162	**T. m. della trachea dei bronchi e dei polmoni**	**12.939**	**1.950**	**14.889**	**2**	**1**	**1**	**1**	**2**	**7**
162.0	Trachea	38	10	48	—	—	—	—	—	—
162.1	Bronchi e polmoni	12.901	1.940	14.841	2	1	1	1	2	7
163	**T. m. di altri e non specificati organi respiratori**	**667**	**286**	**953**	**1**	—	—	—	—	**1**
163.0	Pleura	293	173	466	—	—	—	—	—	—
163.1	Mediastino	338	104	442	1	—	—	—	—	1
163.9	Sede non specificata	36	9	45	—	—	—	—	—	—
170-174	*Tumori maligni delle ossa del tessuto connettivo della pelle e della mammella*	*1.406*	*8.021*	*9.427*	*1*	*2*	*5*	*2*	*5*	*15*
170	**T. m. delle ossa**	**726**	**479**	**1.205**	—	**2**	**2**	**2**	**5**	**11**
170.0	Ossa del cranio e della faccia	130	96	226	—	1	—	—	—	1
170.1	Mascella inferiore	90	27	117	—	—	1	—	—	1
170.2	Colonna vertebrale (esclusi il sacro e il coccige)	125	87	212	—	—	—	—	—	—
170.3	Costole sterno e clavicola	40	21	61	—	—	—	—	—	—
170.4	Scapola ed ossa lunghe dell'arto superiore	39	21	60	—	—	—	1	1	2
170.5	Ossa corte dell'arto superiore	4	2	6	—	—	—	—	—	—
170.6	— pelviche sacro coccige	50	38	88	—	—	—	—	—	—
170.7	— lunghe dell'arto inferiore	87	73	160	—	—	—	—	3	3
170.8	— corte dell'arto inferiore	5	7	12	—	—	—	—	—	—
170.9	Sede non specificata	156	107	263	—	1	1	1	1	4
171	**T. m. del connettivo e di altri tessuti molli**	**73**	**49**	**122**	**1**	—	**1**	—	—	**2**
171.0	Testa faccia e collo	7	5	12	—	—	—	—	—	—
171.1	Tronco	21	15	36	—	—	—	—	—	—
171.2	Arto superiore (compresa la spalla)	4	5	9	—	—	—	—	—	—
171.3	— inferiore (compresa l'anca)	14	9	23	—	—	1	—	—	1
171.9	Sede non specificata	27	15	42	1	—	—	—	—	1
172	**Melanoma maligno della pelle**	**188**	**164**	**352**	—	—	**2**	—	—	**2**
172.0	Labbra	2	—	2	—	—	1	—	—	1
172.1	Palpebre compresi gli angoli palpebrali	3	1	4	—	—	—	—	—	—
172.2	Orecchio e condotto uditivo esterni	1	1	2	—	—	—	—	—	—
172.3	Altre e non specificate parti della faccia	6	7	13	—	—	—	—	—	—
172.4	Cuoio capelluto e collo	2	6	8	—	—	—	—	—	—
172.5	Scroto	1	—	1	—	—	—	—	—	—
172.6	Tronco eccetto lo scroto	21	12	33	—	—	—	—	—	—
172.7	Arto superiore	11	8	19	—	—	—	—	—	—
172.8	— inferiore	23	45	68	—	—	—	—	—	—
172.9	Sede non specificata	118	84	202	—	—	1	—	—	1
173	**Altri tumori maligni della pelle**	**336**	**292**	**628**	—	—	—	—	—	—
173.0	Labbra	1	5	6	—	—	—	—	—	—
173.1	Palpebre compresi gli angoli palpebrali	4	6	10	—	—	—	—	—	—
173.2	Orecchio e condotto uditivo esterni	33	4	37	—	—	—	—	—	—
173.3	Altre e non specificate parti della faccia	147	167	314	—	—	—	—	—	—
173.4	Cuoio capelluto e collo	22	20	42	—	—	—	—	—	—
173.5	Scroto	10	—	10	—	—	—	—	—	—
173.6	Tronco eccetto lo scroto	28	31	59	—	—	—	—	—	—
173.7	Arto superiore	23	9	32	—	—	—	—	—	—
173.8	— inferiore	16	20	36	—	—	—	—	—	—
173.9	Sede non specificata	52	30	82	—	—	—	—	—	—
174	**T. m. della mammella**	**83**	**7.037**	**7.120**	—	—	—	—	—	—

(a) Cfr. la corrispondente nota a pag. 34.

per tumori, età e sesso

5-9	10-14	15-17	18-19	20-24	25-29	30-34	35-39	40-44	45-49	50-54	55-59	60-64	65-69	70-74	75-79	80-84	85-89	90 e oltre	n. i.	Numeri della classificazione internazionale analitica
TALE																				
—	—	—	1	—	4	8	29	59	129	158	303	455	490	478	418	271	102	32	—	157
—	—	—	—	—	2	1	11	15	36	49	91	150	150	172	172	108	46	13	—	157.0
—	—	—	—	—	—	—	—	1	—	3	—	1	4	2	5	2	—	—	—	157.8
—	—	—	1	—	2	7	18	43	93	106	212	304	336	304	241	161	56	19	—	157.9
2	2	5	1	4	10	6	11	20	34	45	86	98	129	90	81	32	14	—	—	158
1	1	3	—	2	3	2	4	5	10	10	22	23	27	21	13	3	3	—	—	158.0
1	1	2	1	2	7	4	7	15	24	35	64	75	102	69	68	29	11	—	—	158.9
—	—	—	—	—	1	—	—	1	1	6	13	23	34	28	31	29	21	1	—	159
5	*3*	*3*	*4*	*21*	*25*	*65*	*168*	*550*	*1.043*	*1.295*	*2.493*	*3.555*	*3.701*	*2.761*	*1.587*	*702*	*249*	*37*	—	*160–163*
—	—	—	—	—	1	1	2	5	8	7	10	14	14	18	18	12	14	6	—	160
—	—	—	—	—	—	—	1	3	4	5	5	7	4	10	8	8	12	5	—	160.0
—	—	—	—	—	—	—	—	—	—	—	1	2	1	1	3	2	1	—	—	160.1
—	—	—	—	—	—	1	—	1	4	2	4	3	7	7	7	2	1	—	—	160.2
—	—	—	—	—	1	—	1	1	—	—	—	1	1	—	—	—	—	1	—	160.8
—	—	—	—	—	—	—	—	—	—	—	—	1	1	—	—	—	—	—	—	160.9
—	—	—	1	1	—	1	13	60	153	187	288	439	418	358	220	113	37	14	—	161
—	—	—	—	—	—	—	—	—	2	—	3	10	5	3	4	3	3	—	—	161.0
—	—	—	—	—	—	—	—	—	2	1	7	5	4	2	4	3	—	—	—	161.8
—	—	—	1	1	—	1	13	60	149	186	278	424	409	353	212	107	34	14	—	161.9
3	2	2	2	16	17	57	135	444	832	1.048	2.061	2.954	3.087	2.233	1.264	529	181	15	—	162
—	—	—	—	—	1	—	2	5	4	4	3	9	10	4	1	5	—	—	—	162.0
3	2	2	2	16	16	57	133	439	828	1.044	2.058	2.945	3.077	2.229	1.263	524	181	15	—	162.1
2	1	1	1	4	7	6	18	41	50	53	134	148	182	152	85	48	17	2	—	163
—	—	—	—	1	2	2	9	16	17	18	62	70	98	78	51	29	11	2	—	163.0
2	1	1	1	3	5	4	8	25	29	32	67	71	73	64	32	18	5	—	—	163.1
—	—	—	—	—	—	—	1	—	4	3	5	7	11	10	2	1	1	—	—	163.9
15	*30*	*20*	*9*	*37*	*56*	*148*	*319*	*554*	*772*	*753*	*1.118*	*1.262*	*1.157*	*1.058*	*964*	*629*	*372*	*139*	—	*170–174*
11	28	19	8	16	16	18	29	39	62	68	145	174	163	160	128	66	33	11	—	170
1	1	2	—	—	—	2	5	11	8	11	26	35	22	37	30	19	10	5	—	170.0
—	1	1	—	—	—	—	2	1	8	6	17	11	17	13	21	10	4	4	—	170.1
1	1	1	—	2	—	3	7	9	8	18	33	33	36	35	17	6	2	—	—	170.2
—	1	—	—	1	—	—	—	2	5	4	12	10	4	8	4	3	5	2	—	170.3
3	3	1	—	2	1	1	1	2	2	3	—	6	9	7	8	6	3	—	—	170.4
—	1	—	—	—	—	1	—	—	2	—	1	1	—	—	—	—	—	—	—	170.5
—	2	—	2	1	1	2	2	2	2	6	8	19	17	9	10	4	1	—	—	170.6
4	7	6	1	5	5	8	5	4	7	9	14	19	20	20	13	7	3	—	—	170.7
—	2	1	—	—	1	—	1	2	1	—	—	1	1	1	1	—	—	—	—	170.8
2	9	7	5	5	8	1	6	6	19	11	34	39	37	30	24	11	5	—	—	170.9
2	—	1	1	6	3	3	6	7	6	9	9	25	11	15	12	3	1	—	—	171
1	—	—	—	1	—	—	—	—	1	—	1	4	—	2	1	1	—	—	—	171.0
—	—	—	—	—	1	2	3	2	2	2	4	7	1	5	6	1	—	—	—	171.1
—	—	—	1	3	—	1	—	—	—	2	—	1	1	—	—	—	—	—	—	171.2
1	—	1	—	1	—	—	—	1	3	—	1	2	5	4	1	1	1	—	—	171.3
—	—	—	—	1	2	—	3	4	—	5	3	11	4	4	4	—	—	—	—	171.9
—	1	—	—	6	11	18	18	35	39	27	40	27	33	34	31	23	5	2	—	172
—	—	—	—	—	—	—	—	—	1	—	—	—	—	—	—	—	—	—	—	172.0
—	—	—	—	—	—	—	—	—	—	1	—	1	—	—	—	1	—	1	—	172.1
—	—	—	—	—	—	—	—	—	—	—	1	—	—	—	—	1	—	—	—	172.2
—	—	—	—	—	1	—	—	—	2	—	1	—	3	2	2	2	—	—	—	172.3
—	—	—	—	—	—	—	—	1	1	—	—	—	2	—	2	1	1	—	—	172.4
—	—	—	—	—	—	—	—	1	—	—	—	—	—	—	—	—	—	—	—	172.5
—	—	—	—	—	2	—	—	4	4	3	5	2	2	3	4	3	—	1	—	172.6
—	—	—	—	—	—	2	—	3	2	1	2	3	1	3	1	1	—	—	—	172.7
—	—	—	—	1	1	4	2	4	8	6	10	5	4	8	8	6	1	—	—	172.8
—	1	—	—	5	7	12	16	22	21	16	21	16	21	18	14	8	3	—	—	172.9
2	1	—	—	2	—	4	8	10	18	10	35	35	69	68	107	101	111	47	—	173
—	—	—	—	—	—	—	—	—	—	—	—	1	—	1	2	1	—	1	—	173.0
—	—	—	—	—	—	2	—	—	1	—	—	—	—	—	1	1	4	1	—	173.1
—	—	—	—	—	—	—	—	—	—	—	2	—	5	2	6	10	10	2	—	173.2
1	1	—	—	1	—	1	3	3	2	3	10	16	30	34	55	55	67	32	—	173.3
—	—	—	—	—	—	—	1	—	1	1	2	1	5	8	10	4	5	4	—	173.4
—	—	—	—	—	—	—	—	1	1	1	—	—	—	—	4	1	1	1	—	173.5
—	—	—	—	—	—	—	1	1	2	1	7	5	8	6	8	16	4	—	—	173.6
1	—	—	—	—	—	—	1	1	2	1	2	2	7	4	1	3	7	—	—	173.7
—	—	—	—	—	—	—	2	1	2	1	4	5	4	3	10	1	3	—	—	173.8
—	—	—	—	1	—	1	—	3	7	2	8	5	10	10	10	9	10	6	—	173.9
—	—	—	—	7	26	105	258	463	647	639	889	1.001	881	781	686	436	222	79	—	174

Segue Tav. 14 — Mor

Numeri della classificazione internazionale analitica	CAUSE DI MORTE (a)	TOTALE M	TOTALE F	TOTALE MF	0 anni	1	2	3	4	0-4
										Segue T
180–189	*Tumori maligni degli organi genito-urinari*	*7.020*	*7.569*	*14.589*	*2*	*7*	*10*	*9*	*11*	*39*
180	**T. m. del collo dell'utero**	—	**582**	**582**	—	—	—	—	—	—
181	**Corionepitelioma**	—	**11**	**11**	—	—	—	—	—	—
182	**Altri tumori maligni dell'utero**	—	**4.103**	**4.103**	—	**1**	**1**	—	—	**2**
182.0	Corpo dell'utero	—	133	133	—	—	—	—	—	—
182.9	Utero non specificato	—	3.970	3.970	—	1	1	—	—	2
183	**T. m. dell'ovaio della tromba di Falloppio e del legamento largo**	—	**1.373**	**1.373**	—	—	**1**	—	—	**1**
183.0	Ovaio	—	1.335	1.335	—	—	1	—	—	1
183.1	Tromba di Fallopio e legamento largo	—	13	13	—	—	—	—	—	—
183.9	Sede non specificata	—	25	25	—	—	—	—	—	—
184	**T. m. di altri e non specificati organi genitali della donna**	—	**428**	**428**	—	—	—	—	—	—
184.0	Vagina	—	135	135	—	—	—	—	—	—
184.1	Vulva	—	226	226	—	—	—	—	—	—
184.8	Altre sedi specificate	—	1	1	—	—	—	—	—	—
184.9	Sede non specificata	—	66	66	—	—	—	—	—	—
185	**T. m. della prostata**	**3.659**	—	**3.659**	—	—	**1**	—	**1**	**2**
186	**— del testicolo**	**226**	—	**226**	—	—	**2**	—	**1**	**3**
187	**— di altri e non specificati organi genitali dell'uomo**	**87**	—	**87**	—	—	—	—	—	—
187.0	Pene	79	—	79	—	—	—	—	—	—
187.8	Altre sedi specificate	3	—	3	—	—	—	—	—	—
187.9	Sede non specificata	5	—	5	—	—	—	—	—	—
188	**T. m. della vescica**	**2.301**	**577**	**2.878**	—	—	—	—	**1**	**1**
189	**— di altri e non specificati organi urinari**	**747**	**495**	**1.242**	**2**	**6**	**5**	**9**	**8**	**30**
189.0	Rene eccetto il bacinetto	720	480	1.200	2	6	5	9	8	30
189.1	Pelvi renale	1	1	2	—	—	—	—	—	—
189.2	Uretere	13	5	18	—	—	—	—	—	—
189.9	Altre sedi e non specificata	13	9	22	—	—	—	—	—	—
190–199	*Tumori maligni di altre sedi e di sede non specificata*	*5.284*	*5.366*	*10.650*	*13*	*23*	*20*	*23*	*16*	*95*
190	**T. m. dell'occhio**	**47**	**49**	**96**	—	—	**2**	**2**	**1**	**5**
191	**— dell'encefalo**	**744**	**467**	**1.211**	**1**	**8**	**5**	**10**	**7**	**31**
192	**— delle altre parti del sistema nervoso**	**126**	**84**	**210**	**3**	**9**	**5**	**4**	**4**	**25**
192.0	Nervi cranici (incluso l'ottico)	5	5	10	—	—	—	2	—	2
192.1	Meningi cerebrali	3	3	6	—	—	—	—	—	—
192.2	Midollo spinale	48	22	70	1	—	—	—	—	1
192.3	Meningi spinali	1	1	2	—	—	—	—	—	—
192.4	Nervi periferici	4	10	14	—	—	—	—	—	—
192.5	Sistema nervoso simpatico	14	11	25	1	4	2	2	—	9
192.9	Sede non specificata	51	32	83	1	5	3	—	4	13
193	**T. m. della ghiandola tiroide**	**166**	**353**	**519**	—	—	—	—	—	—
194	**— delle altre ghiandole endocrine**	**31**	**23**	**54**	—	—	**2**	—	—	**2**
194.0	Ghiandole surrenali	14	8	22	—	—	—	—	—	—
194.1	— paratiroidi	1	4	5	—	—	—	—	—	—
194.2	Timo	1	3	4	—	—	—	—	—	—
194.3	Ipofisi e dotto cranio-faringeo	14	8	22	—	—	2	—	—	2
194.4	Epifisi	1	—	1	—	—	—	—	—	—
195	**T. m. di sedi mal definite**	**911**	**1.125**	**2.036**	**3**	**5**	**5**	**4**	**3**	**20**
195.0	Addome	448	772	1.220	1	5	4	4	3	17
195.1	Bacino visceri pelvici setto rettovaginale	19	61	80	1	—	1	—	—	2
195.9	Altre	444	292	736	1	—	—	—	—	1
196	**T. m. dei linfonodi secondario e non specificato**	**43**	**20**	**63**	—	—	—	—	—	—
196.0	Testa faccia e collo	19	9	28	—	—	—	—	—	—
196.1	Intratoracici	2	—	2	—	—	—	—	—	—
196.2	Intraddominali	4	1	5	—	—	—	—	—	—
196.3	Ascellari e dell'arto superiore	2	—	2	—	—	—	—	—	—
196.4	Inguinali e dell'arto inferiore	—	4	4	—	—	—	—	—	—
196.8	Sedi multiple	3	2	5	—	—	—	—	—	—
196.9	Sede non specificata	13	4	17	—	—	—	—	—	—
197	**T. m. secondario degli apparati respiratorio e digerente**	**2.719**	**2.825**	**5.544**	**6**	**1**	—	**1**	**1**	**9**
197.0	Polmoni	36	38	74	—	—	—	—	—	—
197.1	Mediastino	1	2	3	—	—	—	—	—	—
197.2	Pleura	—	5	5	—	—	—	—	—	—
197.5	Intestino crasso e retto	4	4	8	—	—	—	—	—	—
197.6	Peritoneo	3	11	14	—	—	—	—	—	—
197.7	Fegato	43	39	82	—	—	—	—	—	—
197.8	— non specificato se primitivo o secondario	2.624	2.719	5.343	6	1	—	1	1	9
197.9	Altri organi digerenti	8	7	15	—	—	—	—	—	—

(a) Cfr. la corrispondente nota a pag. 34.

per tumori, età e sesso

5-9	10-14	15-17	18-19	20-24	25-29	30-34	35-39	40-44	45-49	50-54	55-59	60-64	65-69	70-74	75-79	80-84	85-89	90 e oltre	n. i.	Numeri della classificazione internazionale analitica
TALE																				
23	*14*	*10*	*10*	*42*	*47*	*93*	*190*	*367*	*702*	*825*	*1.418*	*1.848*	*2.262*	*2.349*	*2.085*	*1.463*	*650*	*152*	—	*180–189*
1	—	—	—	**1**	**2**	**7**	**17**	**36**	**62**	**66**	**92**	**71**	**80**	**72**	**41**	**17**	**13**	**4**	—	**180**
—	—	—	**1**	**3**	**1**	**2**	**1**	**2**	—	**1**	—	—	—	—	—	—	—	—	—	**181**
—	—	—	—	**3**	**11**	**28**	**82**	**158**	**341**	**389**	**546**	**611**	**552**	**526**	**449**	**269**	**108**	**28**	—	**182**
—	—	—	—	—	—	—	2	5	9	10	23	19	15	23	13	10	3	1	—	182.0
—	—	—	—	3	11	28	80	153	332	379	523	592	537	503	436	259	105	27	—	182.9
—	**4**	**4**	**4**	**7**	**12**	**21**	**39**	**71**	**126**	**153**	**202**	**184**	**189**	**157**	**111**	**59**	**23**	**6**	—	**183**
—	4	3	4	7	12	21	37	69	123	151	194	182	182	152	108	57	22	6	—	183.0
—	—	—	—	—	—	—	—	2	—	2	2	—	3	2	1	1	—	—	—	183.1
—	—	1	—	—	—	—	2	—	3	—	6	2	4	3	2	1	1	—	—	183.9
—	**1**	—	—	**2**	—	**1**	—	**3**	**10**	**14**	**24**	**41**	**51**	**78**	**96**	**67**	**36**	**4**	—	**184**
—	—	—	—	1	—	—	—	2	4	5	8	7	18	20	37	21	10	2	—	184.0
—	1	—	—	1	—	1	—	—	1	6	6	25	26	46	47	44	20	2	—	184.1
—	—	—	—	—	—	—	—	—	—	—	—	1	—	—	—	—	—	—	—	184.8
—	—	—	—	—	—	—	—	1	5	3	10	8	7	12	12	2	6	—	—	184.9
—	**1**	—	—	—	—	**2**	**2**	**8**	**17**	**31**	**122**	**288**	**585**	**757**	**809**	**669**	**298**	**68**	—	**185**
3	—	**1**	**3**	**20**	**17**	**23**	**27**	**20**	**16**	**9**	**17**	**11**	**13**	**14**	**19**	**6**	**4**	—	—	**186**
—	—	—	—	—	—	—	**1**	—	**3**	**4**	**8**	**5**	**20**	**8**	**15**	**11**	**11**	**1**	—	**187**
—	—	—	—	—	—	—	1	—	3	4	6	5	17	7	13	11	11	1	—	187.0
—	—	—	—	—	—	—	—	—	—	—	1	—	1	—	1	—	—	—	—	187.8
—	—	—	—	—	—	—	—	—	—	—	1	—	2	1	1	—	—	—	—	187.9
2	**2**	—	**2**	—	**1**	**1**	**7**	**26**	**67**	**104**	**254**	**422**	**539**	**555**	**427**	**301**	**130**	**37**	—	**188**
17	**6**	**5**	—	**6**	**3**	**8**	**14**	**43**	**60**	**54**	**153**	**215**	**233**	**182**	**118**	**64**	**27**	**4**	—	**189**
17	6	5	—	6	3	8	14	42	59	52	148	206	224	173	112	64	27	4	—	189.0
—	—	—	—	—	—	—	—	—	—	1	—	1	—	—	—	—	—	—	—	189.1
—	—	—	—	—	—	—	—	1	—	—	2	5	4	2	4	—	—	—	—	189.2
—	—	—	—	—	—	—	—	—	1	1	3	3	5	7	2	—	—	—	—	189.9
71	*44*	*26*	*16*	*49*	*59*	*110*	*188*	*290*	*518*	*607*	*1.122*	*1.442*	*1.570*	*1.521*	*1.398*	*981*	*402*	*141*	—	*190–199*
2	**1**	**1**	—	**1**	**2**	**1**	—	**4**	**5**	**5**	**5**	**11**	**11**	**14**	**16**	**9**	**3**	—	—	**190**
45	**20**	**7**	**5**	**15**	**26**	**34**	**63**	**73**	**131**	**124**	**201**	**170**	**135**	**78**	**35**	**15**	**1**	**2**	—	**191**
13	**9**	**7**	**2**	**5**	**3**	**7**	**8**	**10**	**18**	**12**	**23**	**29**	**19**	**12**	**7**	—	**1**	—	—	**192**
—	—	—	—	1	—	—	1	—	1	—	—	1	2	1	1	—	—	—	—	192.0
—	—	—	—	—	—	1	2	—	—	1	—	—	1	—	1	—	—	—	—	192.1
2	1	2	—	1	—	3	2	1	8	4	14	14	9	6	2	—	—	—	—	192.2
—	—	—	—	—	—	—	—	—	—	—	—	1	—	1	—	—	—	—	—	192.3
1	—	1	—	1	1	1	—	—	2	—	4	—	1	1	1	—	—	—	—	192.4
6	3	2	2	—	—	—	—	2	—	—	1	—	—	—	—	—	—	—	—	192.5
4	5	2	—	2	2	2	3	7	7	7	4	13	6	3	2	—	1	—	—	192.9
1	**1**	—	—	**2**	**3**	**3**	**10**	**11**	**27**	**36**	**76**	**66**	**81**	**57**	**71**	**51**	**19**	**4**	—	**193**
2	—	**1**	—	**1**	**1**	**4**	**2**	**1**	**6**	**5**	**8**	**4**	**6**	**1**	—	**4**	**2**	**4**	—	**194**
1	—	—	—	—	—	1	1	—	1	3	4	1	—	—	—	4	2	4	—	194.0
—	—	—	—	—	—	—	—	—	—	—	1	1	2	1	—	—	—	—	—	194.1
—	—	—	—	1	—	1	1	—	—	—	1	—	—	—	—	—	—	—	—	194.2
1	—	1	—	—	1	2	—	1	5	2	1	2	4	—	—	—	—	—	—	194.3
—	—	—	—	—	—	—	—	—	—	—	1	—	—	—	—	—	—	—	—	194.4
5	**10**	**7**	**6**	**11**	**12**	**28**	**30**	**57**	**90**	**92**	**159**	**253**	**277**	**303**	**283**	**232**	**114**	**47**	—	**195**
3	2	2	2	3	5	9	17	29	48	47	87	135	169	205	195	153	72	20	—	195.0
—	2	1	—	1	1	1	1	3	7	8	6	12	9	10	10	4	2	—	—	195.1
2	6	4	4	7	6	18	12	25	35	37	66	106	99	88	78	75	40	27	—	195.9
—	—	—	—	—	—	—	**2**	**2**	**6**	**4**	**12**	**10**	**6**	**9**	**4**	**7**	—	**1**	—	**196**
—	—	—	—	—	—	—	2	2	1	2	7	7	2	—	2	3	—	—	—	196.0
—	—	—	—	—	—	—	—	—	1	—	—	—	—	—	—	1	—	—	—	196.1
—	—	—	—	—	—	—	—	—	—	—	2	1	—	1	—	1	—	—	—	196.2
—	—	—	—	—	—	—	—	—	1	—	—	—	1	—	—	—	—	—	—	196.3
—	—	—	—	—	—	—	—	—	2	—	—	—	—	1	—	—	—	1	—	196.4
—	—	—	—	—	—	—	—	—	—	—	1	1	1	1	—	1	—	—	—	196.8
—	—	—	—	—	—	—	—	—	1	2	2	1	2	6	2	1	—	—	—	196.9
2	**2**	—	—	**9**	**8**	**19**	**54**	**96**	**188**	**267**	**519**	**765**	**898**	**924**	**878**	**596**	**235**	**75**	—	**197**
—	—	—	—	2	—	—	2	2	2	6	12	7	16	10	8	5	2	—	—	197.0
—	—	—	—	—	—	—	—	—	—	—	1	1	—	—	1	—	—	—	—	197.1
—	—	—	—	—	—	—	—	—	1	—	—	—	—	2	1	1	—	—	—	197.2
—	—	—	—	—	—	—	—	1	—	—	2	2	1	—	2	—	—	—	—	197.5
—	—	—	—	—	1	—	—	—	2	3	5	1	—	—	1	1	—	—	—	197.6
—	—	—	—	2	1	2	2	3	5	4	11	12	13	10	11	5	1	—	—	197.7
2	2	—	—	5	6	17	50	90	178	254	487	738	866	899	852	582	231	75	—	197.8
—	—	—	—	—	—	—	—	—	—	—	1	4	2	3	2	2	1	—	—	197.9

Segue Tav. 14 — Mor

Numeri della classificazione internazionale analitica	CAUSE DI MORTE (a)	TOTALE M	TOTALE F	TOTALE MF	0 anni	1	2	3	4	0-4
										Segue T
198	**Altri tumori maligni secondari**	**119**	**76**	**195**	—	—	—	—	—	—
198.0	Vescica	2	—	2	—	—	—	—	—	—
198.2	Pelle	—	3	3	—	—	—	—	—	—
198.3	Encefalo	31	14	45	—	—	—	—	—	—
198.4	Altre parti del sistema nervoso	3	—	3	—	—	—	—	—	—
198.5	Ossa	67	41	108	—	—	—	—	—	—
198.9	Altre sedi	16	18	34	—	—	—	—	—	—
199	**T.m. senza indicazione della sede**	**378**	**344**	**722**	—	—	**1**	**2**	—	**3**
199.0	Multiplo	126	144	270	—	—	1	1	—	2
199.1	Altro	252	200	452	—	—	—	1	—	1
200–209	*Tumori dei tessuti linfatico ed ematopoietico*	*3.977*	*2.995*	*6.972*	*26*	*36*	*45*	*63*	*60*	*230*
200	**Linfosarcoma e reticolosarcoma**	**734**	**485**	**1.219**	—	**3**	**3**	**8**	**10**	**24**
200.0	Reticolosarcoma	335	216	551	—	3	2	1	5	11
200.1	Linfosarcoma	399	269	668	—	—	1	7	5	13
201	**Malattia di Hodgkin**	**716**	**435**	**1.151**	—	**1**	**1**	**1**	**2**	**5**
202	**Altri tumori del tessuto linfoide**	**111**	**89**	**200**	**1**	**2**	**1**	**3**	**1**	**8**
202.0	Linfoblastoma giganto-follicolare	8	8	16	—	—	—	—	—	—
202.1	Micosi fungoide	17	6	23	—	—	—	—	—	—
202.2	Altri tumori maligni primari del tessuto linfoide	79	66	145	1	2	—	3	1	7
202.9	Altre forme di linfoma	7	9	16	—	—	1	—	—	1
203	**Mieloma multiplo**	**375**	**308**	**683**	—	—	—	—	—	—
204	**Leucemia linfatica**	**507**	**353**	**860**	**2**	**4**	**9**	**9**	**14**	**38**
204.0	Acuta	135	105	240	2	2	3	5	8	20
204.1	Cronica	289	194	483	—	—	5	3	5	13
204.9	Non specificata	83	54	137	—	2	1	1	1	5
205	**Leucemia mieloide**	**614**	**503**	**1.117**	**4**	**2**	**3**	**7**	**4**	**20**
205.0	Acuta	197	168	365	2	2	2	3	3	12
205.1	Cronica	291	251	542	1	—	—	1	—	2
205.9	Non specificata	126	84	210	1	—	1	3	1	6
206	**Leucemia monocitica**	**21**	**13**	**34**	—	—	—	—	—	—
206.0	Acuta	11	5	16	—	—	—	—	—	—
206.1	Cronica	4	3	7	—	—	—	—	—	—
206.9	Non specificata	6	5	11	—	—	—	—	—	—
207	**Altre e non specificate leucemie**	**851**	**778**	**1.629**	**19**	**24**	**28**	**35**	**29**	**135**
207.0	Leucemia acuta	489	432	921	13	15	17	22	14	81
207.1	— cronica	165	131	296	—	4	3	7	10	24
207.2	Eritremia acuta	7	7	14	1	—	—	—	—	1
207.9	Leucemia non specificata	190	208	398	5	5	8	6	5	29
208	**Policitemia vera**	**19**	**13**	**32**	—	—	—	—	—	—
209	**Mielofibrosi**	**29**	**18**	**47**	—	—	—	—	—	—
210–228	*Tumori benigni*	*170*	*305*	*475*	*7*	*1*	—	—	*1*	*9*
210.7	**T. b. della cavità boccale e del faringe; rinofaringe**	**2**	—	**2**	—	—	—	—	—	—
211	**T. b. di altre parti dell'apparato digerente**	**14**	**16**	**30**	—	—	—	—	—	—
211.0	Esofago	—	1	1	—	—	—	—	—	—
211.1	Stomaco	2	5	7	—	—	—	—	—	—
211.2	Intestino tenue	2	1	3	—	—	—	—	—	—
211.3	— crasso eccetto il retto	6	4	10	—	—	—	—	—	—
211.4	Retto	1	2	3	—	—	—	—	—	—
211.5	Fegato e vie biliari	2	2	4	—	—	—	—	—	—
211.6	Pancreas	—	1	1	—	—	—	—	—	—
211.9	Sede non specificata	1	—	1	—	—	—	—	—	—
212	**T. b. dell'apparato respiratorio**	**4**	**1**	**5**	—	—	—	—	—	—
212.1	Laringe	1	—	1	—	—	—	—	—	—
212.2	Trachea	—	1	1	—	—	—	—	—	—
212.3	Bronchi e polmoni	2	—	2	—	—	—	—	—	—
212.5	Mediastino	1	—	1	—	—	—	—	—	—
213	**T. b. delle ossa e delle cartilagini**	**3**	**1**	**4**	—	—	—	—	—	—
214	**Lipoma**	**1**	**2**	**3**	—	—	—	—	—	—
215	**Altri tumori benigni dei tessuti muscolare e connettivo**	—	**2**	**2**	—	—	—	—	—	—
217	**T.b. della mammella**	—	**2**	**2**	—	—	—	—	—	—
218	**Fibroma uterino**	—	**102**	**102**	—	—	—	—	—	—
219.9	**Altri tumori benigni dell'utero; altri e non specificato**	—	**4**	**4**	—	—	—	—	—	—
220	**T. b. dell'ovaio**	—	**52**	**52**	—	—	—	—	—	—
221	**— degli altri organi genitali della donna**	—	**2**	**2**	—	—	—	—	—	—
221.0	Tromba di Falloppio e legamento largo	—	1	1	—	—	—	—	—	—
221.1	Vagina	—	1	1	—	—	—	—	—	—

(a) Cfr. la corrispondente nota a pag. 34.

per tumori, età e sesso

5-9	10-14	15-17	18-19	20-24	25-29	30-34	35-39	40-44	45-49	50-54	55-59	60-64	65-69	70-74	75-79	80-84	85-89	90 e oltre	n. i.	Numeri della classificazione internazionale analitica
TALE																				
—	—	—	**1**	—	—	**1**	**8**	**6**	**13**	**15**	**35**	**31**	**30**	**23**	**18**	**9**	**5**	—	—	**198**
—	—	—	—	—	—	—	—	1	—	—	—	—	1	—	—	—	—	—	—	198.0
—	—	—	—	—	—	—	1	—	—	—	—	1	—	—	—	—	1	—	—	198.2
—	—	—	1	—	—	—	3	2	3	3	15	10	4	3	1	—	—	—	—	198.3
—	—	—	—	—	—	—	—	—	1	1	1	—	—	—	—	—	—	—	—	198.4
—	—	—	—	—	—	1	3	1	9	9	17	12	20	14	14	5	3	—	—	198.5
—	—	—	—	—	—	—	1	2	—	2	2	8	5	6	3	4	1	—	—	198.9
1	**1**	**3**	**2**	**5**	**4**	**13**	**11**	**30**	**34**	**47**	**84**	**103**	**107**	**100**	**86**	**58**	**22**	**8**	—	**199**
1	—	—	1	—	2	7	4	10	8	27	44	35	47	33	24	20	3	2	—	199.0
—	1	3	1	5	2	6	7	20	26	20	40	68	60	67	62	38	19	6	—	199.1
218	*177*	*94*	*74*	*180*	*173*	*226*	*279*	*347*	*418*	*384*	*609*	*865*	*872*	*755*	*624*	*316*	*115*	*16*	—	*200–209*
22	**24**	**16**	**14**	**25**	**22**	**37**	**29**	**73**	**88**	**85**	**136**	**162**	**159**	**128**	**106**	**46**	**20**	**3**	—	**200**
8	10	7	7	14	9	20	12	30	42	43	66	68	75	50	52	18	8	1	—	200.0
14	14	9	7	11	13	17	17	43	46	42	70	94	84	78	54	28	12	2	—	200.1
7	**15**	**9**	**12**	**60**	**76**	**75**	**104**	**85**	**94**	**69**	**94**	**140**	**107**	**90**	**59**	**31**	**16**	**3**	—	**201**
2	**4**	**1**	**1**	**6**	**3**	**5**	**8**	**9**	**8**	**11**	**23**	**32**	**21**	**25**	**18**	**9**	**5**	**1**	—	**202**
—	—	—	—	—	—	—	1	—	—	1	3	3	—	4	3	—	1	—	—	202.0
—	—	—	—	—	—	1	—	—	1	1	2	6	4	2	3	2	1	—	—	202.1
2	4	1	1	5	3	3	7	7	7	9	17	22	14	16	10	7	3	—	—	202.2
—	—	—	—	1	—	1	—	2	—	—	1	1	3	3	2	—	—	1	—	202.9
—	—	—	—	—	**3**	**1**	**10**	**4**	**35**	**43**	**83**	**122**	**138**	**102**	**90**	**45**	**6**	**1**	—	**203**
51	**28**	**14**	**8**	**9**	**8**	**12**	**16**	**21**	**27**	**30**	**59**	**91**	**125**	**123**	**97**	**73**	**27**	**3**	—	**204**
25	15	8	4	3	5	5	8	10	8	10	10	13	27	27	23	13	5	1	—	204.0
18	9	3	3	6	3	6	7	9	15	14	41	64	73	71	65	45	16	2	—	204.1
8	4	3	1	—	—	1	1	2	4	6	8	14	25	25	9	15	6	—	—	204.9
23	**25**	**11**	**14**	**28**	**26**	**46**	**47**	**68**	**68**	**46**	**94**	**135**	**138**	**123**	**121**	**61**	**19**	**4**	—	**205**
13	14	5	8	12	15	16	16	29	20	20	27	41	39	29	25	18	5	1	—	205.0
4	6	5	4	9	10	20	25	30	36	17	48	68	77	70	64	34	11	2	—	205.1
6	5	1	2	7	1	10	6	9	12	9	19	26	22	24	32	9	3	1	—	205.9
—	**1**	—	**1**	**2**	**2**	**1**	**1**	—	**2**	**1**	**4**	**8**	**2**	**3**	**4**	**1**	**1**	—	—	**206**
—	—	—	—	2	1	1	—	—	1	—	1	4	2	2	2	—	—	—	—	206.0
—	—	—	—	—	—	—	—	—	—	—	—	2	—	1	2	1	1	—	—	206.1
—	1	—	1	—	1	—	1	—	1	1	3	2	—	—	—	—	—	—	—	206.9
113	**80**	**42**	**23**	**50**	**33**	**48**	**61**	**86**	**91**	**96**	**111**	**156**	**163**	**152**	**119**	**48**	**21**	**1**	—	**207**
61	41	26	18	36	22	29	43	50	64	59	61	81	87	75	48	29	10	—	—	207.0
33	16	5	2	1	7	4	11	8	7	16	22	30	29	36	27	12	5	1	—	207.1
—	—	—	—	1	—	1	—	2	1	1	—	2	2	3	—	—	—	—	—	207.2
19	23	11	3	12	4	14	7	26	19	20	28	43	45	38	44	7	6	—	—	207.9
—	—	**1**	—	—	—	—	**1**	—	**3**	**2**	**2**	**11**	**7**	**2**	**3**	—	—	—	—	**208**
—	—	—	**1**	—	—	**1**	**2**	**1**	**2**	**1**	**3**	**8**	**12**	**7**	**7**	**2**	—	—	—	**209**
2	*4*	*4*	*1*	*1*	*5*	*11*	*15*	*28*	*48*	*34*	*54*	*57*	*52*	*47*	*41*	*32*	*21*	*9*	—	*210–228*
—	—	—	—	—	—	—	—	—	—	—	—	—	**2**	—	—	—	—	—	—	**210.7**
1	—	—	—	—	—	**1**	—	—	**1**	**1**	**3**	**2**	**5**	**6**	**6**	**1**	**1**	**2**	—	**211**
—	—	—	—	—	—	—	—	—	—	—	—	—	—	1	—	—	—	—	—	211.0
—	—	—	—	—	—	—	—	—	1	—	—	—	1	2	1	1	1	—	—	211.1
—	—	—	—	—	—	—	—	—	—	—	—	—	1	—	2	—	—	—	—	211.2
1	—	—	—	—	—	1	—	—	—	1	—	—	2	2	2	—	—	1	—	211.3
—	—	—	—	—	—	—	—	—	—	—	—	1	—	1	—	—	—	1	—	211.4
—	—	—	—	—	—	—	—	—	—	—	3	—	1	—	—	—	—	—	—	211.5
—	—	—	—	—	—	—	—	—	—	—	—	1	—	—	—	—	—	—	—	211.6
—	—	—	—	—	—	—	—	—	—	—	—	—	—	—	1	—	—	—	—	211.9
—	—	**1**	—	—	—	—	—	—	—	**1**	**1**	—	**1**	—	**1**	—	—	—	—	**212**
—	—	—	—	—	—	—	—	—	—	—	—	—	—	—	1	—	—	—	—	212.1
—	—	—	—	—	—	—	—	—	—	1	—	—	—	—	—	—	—	—	—	212.2
—	—	—	—	—	—	—	—	—	—	—	1	—	1	—	—	—	—	—	—	212.3
—	—	1	—	—	—	—	—	—	—	—	—	—	—	—	—	—	—	—	—	212.5
—	—	—	—	—	—	—	—	1	—	—	1	1	1	—	—	—	—	—	—	**213**
—	—	—	—	—	—	—	—	—	—	—	1	—	—	1	—	1	—	—	—	**214**
—	—	—	—	—	—	—	—	—	—	1	—	—	—	—	—	—	—	1	—	**215**
—	—	—	—	—	—	—	—	—	—	—	—	—	—	—	2	—	—	—	—	**217**
—	—	—	—	—	2	4	5	13	30	13	5	6	5	5	3	6	4	1	—	**218**
—	—	—	—	—	—	—	—	1	—	1	—	1	—	—	—	—	—	1	—	**219.9**
—	—	—	—	1	2	1	1	1	4	4	3	7	5	9	8	4	2	—	—	**220**
—	—	—	—	—	—	—	—	—	—	—	—	1	—	1	—	—	—	—	—	**221**
—	—	—	—	—	—	—	—	—	—	—	—	1	—	—	—	—	—	—	—	221.0
—	—	—	—	—	—	—	—	—	—	—	—	—	—	1	—	—	—	—	—	221.1

Segue Tav. 14 — Mo

Numeri della classificazione internazionale analitica	CAUSE DI MORTE (a)	TOTALE M	TOTALE F	TOTALE MF	0 anni	1	2	3	4	0-4
										Segue T
222.8	**T. b. degli organi genitali dell'uomo; altre localizzazioni specificate**	1	—	1	—	—	—	—	—	—
223	**T. b. del rene e degli altri organi urinari**	72	24	96	1	—	—	—	—	1
223.0	Rene eccetto il bacinetto	2	2	4	1	—	—	—	—	1
223.3	Vescica	70	22	92	—	—	—	—	—	—
225	**T. b. dell'encefalo e delle altre parti del sistema nervoso**	47	75	122	1	—	—	—	1	2
225.0	Encefalo	12	18	30	—	—	—	—	1	1
225.1	Nervi cranici incluso l'ottico	6	9	15	—	—	—	—	—	—
225.2	Meningi cerebrali	17	27	44	—	—	—	—	—	—
225.3	Midollo spinale	1	2	3	1	—	—	—	—	1
225.4	Meningi spinali	—	2	2	—	—	—	—	—	—
225.5	Nervi periferici	2	2	4	—	—	—	—	—	—
225.9	Sede non specificata	9	15	24	—	—	—	—	—	—
226	**T. b. delle ghiandole endocrine**	9	6	15	—	—	—	—	—	—
226.2	Ipofisi e dotto o tasca craniofaringea	8	4	12	—	—	—	—	—	—
226.3	Epifisi	1	—	1	—	—	—	—	—	—
226.8	Altre ghiandole endocrine specificate	—	2	2	—	—	—	—	—	—
227	**Emangioma e linfangioma**	13	10	23	3	—	—	—	—	3
228	**T. b. di altri e non specificati organi e tessuti**	4	6	10	2	1	—	—	—	3
230–239	*Tumori di natura non specificata*	*1.635*	*1.376*	*3.011*	*12*	*7*	*11*	*12*	*12*	*54*
230	**Tumore di natura non specificata degli organi digerenti**	—	4	4	1	—	—	—	—	1
230.0	Esofago	—	1	1	—	—	—	—	—	—
230.3	Intestino crasso escluso il retto	—	2	2	—	—	—	—	—	—
230.9	Sede non specificata	—	1	1	1	—	—	—	—	1
231	**Tumore di natura non specificata degli organi respiratori**	2	3	5	—	—	—	—	—	—
231.0	Naso cavità nasali orecchio medio e seni accessori	1	1	2	—	—	—	—	—	—
231.3	Bronchi e polmoni	—	1	1	—	—	—	—	—	—
231.9	Sede non specificata	1	1	2	—	—	—	—	—	—
232	**Tumore di natura non specificata della pelle e del sistema osteomuscolare**	57	40	97	—	—	—	—	—	—
232.0	Ossa e cartilagini	41	29	70	—	—	—	—	—	—
232.1	Tessuti muscolare e connettivo	5	2	7	—	—	—	—	—	—
232.2	Pelle	11	9	20	—	—	—	—	—	—
233	**Tumore di natura non specificata della mammella**	—	92	92	—	—	—	—	—	—
234	**— dell'utero**	—	133	133	—	—	—	—	—	—
234.1	Altri tumori di natura non specificata del collo dell'utero	—	5	5	—	—	—	—	—	—
234.9	Altre sedi e non specificata	—	128	128	—	—	—	—	—	—
235	**Tumore di natura non specificata dell'ovaio**	—	29	29	—	—	—	—	—	—
236	**— degli altri organi genitali della donna**	—	13	13	—	—	—	—	—	—
236.1	Vagina	—	4	4	—	—	—	—	—	—
236.2	Vulva	—	5	5	—	—	—	—	—	—
236.9	Sede non specificata	—	4	4	—	—	—	—	—	—
237	**Tumore di natura non specificata degli altri organi genito-urinari**	572	152	724	2	1	2	1	—	6
237.0	Testicolo	4	—	4	—	—	—	—	—	—
237.1	Pene	3	—	3	—	—	—	—	—	—
237.2	Altri e non specificati organi genitali dell'uomo	136	—	136	—	—	—	—	—	—
237.3	Rene eccetto il bacinetto	58	46	104	1	1	2	1	—	5
237.5	Uretere	2	1	3	—	—	—	—	—	—
237.6	Vescica	367	102	469	1	—	—	—	—	1
237.9	Altri e non specificati organi urinari	2	3	5	—	—	—	—	—	—
238	**Tumore di natura non specificata dell'occhio dell'encefalo e delle altre parti del sistema nervoso**	802	650	1.452	6	6	9	9	12	42
238.0	Occhio	3	3	6	1	—	—	—	1	2
238.1	Encefalo	774	630	1.404	5	6	9	9	11	40
238.2	Nervi cranici incluso il nervo ottico	1	2	3	—	—	—	—	—	—
238.3	Meningi cerebrali	—	1	1	—	—	—	—	—	—
238.4	Midollo spinale	18	13	31	—	—	—	—	—	—
238.5	Meningi spinali	2	—	2	—	—	—	—	—	—
238.9	Sede non specificata	4	1	5	—	—	—	—	—	—
239	**Tumore di natura non specificata di altri e non specificati organi**	202	260	462	3	—	—	2	—	5
239.0	Cavità boccale e faringe	5	1	6	—	—	—	—	—	—
239.1	Ghiandole endocrine	8	18	26	1	—	—	—	—	1
239.9	Altre sedi e non specificata	189	241	430	2	—	—	2	—	4
	Totale . . .	**58.159**	**44.689**	**102.848**	**68**	**79**	**97**	**116**	**114**	**474**

(a) Cfr. la corrispondente nota a pag. 34.

per tumori, età e sesso

5-9	10-14	15-17	18-19	20-24	25-29	30-34	35-39	40-44	45-49	50-54	55-59	60-64	65-69	70-74	75-79	80-84	85-89	90 e oltre	n. i.	Numeri della classificazione internazionale analitica
TALE																				
—	—	—	—	—	—	—	—	—	—	—	—	—	—	—	—	1	—	—	—	222.8
—	1	—	—	—	—	—	—	—	2	2	5	9	12	18	19	12	11	4	—	223
—	—	—	—	—	—	—	—	—	—	—	—	1	—	1	—	1	—	—	—	223.0
—	1	—	—	—	—	—	—	—	2	2	5	8	12	17	19	11	11	4	—	223.3
1	—	—	—	—	1	4	8	10	9	11	29	23	15	3	2	1	3	—	—	225
1	—	—	—	—	—	2	4	2	1	3	5	3	5	1	1	1	—	—	—	225.0
—	—	—	—	—	1	—	1	—	—	—	6	6	1	—	—	—	—	—	—	225.1
—	—	—	—	—	—	1	1	5	5	6	12	6	5	2	1	—	—	—	—	225.2
—	—	—	—	—	—	—	—	1	—	—	1	—	—	—	—	—	—	—	—	225.3
—	—	—	—	—	—	—	—	—	—	—	1	1	—	—	—	—	—	—	—	225.4
—	—	—	—	—	—	—	—	1	1	—	—	1	—	—	—	—	1	—	—	225.5
—	—	—	—	—	—	1	2	1	2	2	4	6	4	—	—	—	2	—	—	225.9
—	2	2	—	—	—	1	—	—	1	—	3	3	—	2	—	1	—	—	—	226
—	2	2	—	—	—	1	—	—	1	—	1	3	—	1	—	1	—	—	—	226.2
—	—	—	—	—	—	—	—	—	—	—	1	—	—	—	—	—	—	—	—	226.3
—	—	—	—	—	—	—	—	—	—	—	1	—	—	1	—	—	—	—	—	226.8
—	1	1	1	—	—	—	1	2	1	—	2	3	4	2	—	2	—	—	—	227
—	—	—	—	—	—	—	—	—	—	—	1	1	2	—	—	3	—	—	—	228
43	*42*	*17*	*13*	*39*	*36*	*45*	*87*	*108*	*165*	*201*	*351*	*420*	*385*	*373*	*263*	*230*	*98*	*41*	—	*230–239*
—	—	—	—	—	—	—	—	—	1	—	—	—	—	2	—	—	—	—	—	230
—	—	—	—	—	—	—	—	—	—	—	—	—	—	1	—	—	—	—	—	230.0
—	—	—	—	—	—	—	—	—	1	—	—	—	—	1	—	—	—	—	—	230.3
—	—	—	—	—	—	—	—	—	—	—	—	—	—	—	—	—	—	—	—	230.9
—	—	—	—	—	—	—	—	—	—	1	—	—	1	—	2	1	—	—	—	231
—	—	—	—	—	—	—	—	—	—	—	—	—	—	—	1	1	—	—	—	231.0
—	—	—	—	—	—	—	—	—	—	1	—	—	—	—	—	—	—	—	—	231.3
—	—	—	—	—	—	—	—	—	—	—	—	—	1	—	1	—	—	—	—	231.9
1	—	—	—	2	—	—	2	3	6	11	11	16	10	16	5	10	2	2	—	232
—	—	—	—	1	—	—	2	2	4	10	6	12	8	11	4	8	—	2	—	232.0
—	—	—	—	1	—	—	—	1	1	—	2	1	1	—	—	—	—	—	—	232.1
1	—	—	—	—	—	—	—	—	1	1	3	3	1	5	1	2	2	—	—	232.2
—	—	—	—	—	1	1	1	5	9	5	6	8	6	9	9	18	5	9	—	233
—	—	—	—	—	—	—	2	3	8	16	12	9	25	24	8	18	7	1	—	234
—	—	—	—	—	—	—	—	—	—	1	—	1	—	1	—	—	2	—	—	234.1
—	—	—	—	—	—	—	2	3	8	15	12	8	25	23	8	18	5	1	—	234.9
—	—	—	—	1	—	1	1	1	5	2	—	2	3	6	6	1	—	—	—	235
—	—	—	—	—	—	—	—	—	—	1	—	2	2	1	4	3	—	—	—	236
—	—	—	—	—	—	—	—	—	—	—	—	1	—	—	1	2	—	—	—	236.1
—	—	—	—	—	—	—	—	—	—	1	—	—	—	1	2	1	—	—	—	236.2
—	—	—	—	—	—	—	—	—	—	—	—	1	2	—	1	—	—	—	—	236.9
—	—	—	—	1	—	—	3	5	10	16	46	82	121	136	130	102	45	21	—	237
—	—	—	—	—	—	—	1	—	1	—	—	—	2	—	—	—	—	—	—	237.0
—	—	—	—	—	—	—	—	—	—	—	—	—	—	—	2	1	—	—	—	237.1
—	—	—	—	—	—	—	—	1	—	1	5	9	19	25	28	28	15	5	—	237.2
—	—	—	—	1	—	—	1	3	—	1	10	14	20	15	16	13	4	1	—	237.3
—	—	—	—	—	—	—	—	—	—	1	—	1	—	—	—	—	1	—	—	237.5
—	—	—	—	—	—	—	1	1	9	13	29	58	80	95	83	60	24	15	—	237.6
—	—	—	—	—	—	—	—	—	—	—	2	—	—	1	1	—	1	—	—	237.9
42	39	17	11	34	32	39	70	83	116	128	239	239	164	108	29	12	7	1	—	238
1	—	—	—	—	—	—	—	—	—	—	—	—	—	1	—	1	1	—	—	238.0
41	38	17	11	34	31	37	69	82	114	125	231	232	158	99	29	9	6	1	—	238.1
—	—	—	—	—	—	1	—	—	—	—	1	—	—	1	—	—	—	—	—	238.2
—	—	—	—	—	—	—	—	—	—	—	—	1	—	—	—	—	—	—	—	238.3
—	1	—	—	—	1	—	1	1	2	3	5	4	4	7	—	2	—	—	—	238.4
—	—	—	—	—	—	—	—	—	—	—	1	1	—	—	—	—	—	—	—	238.5
—	—	—	—	—	—	1	—	—	—	—	1	1	2	—	—	—	—	—	—	238.9
—	3	—	2	1	3	4	8	8	10	21	37	62	53	71	70	65	32	7	—	239
—	—	—	—	—	—	—	—	—	—	—	1	2	—	—	1	1	—	1	—	239.0
—	1	—	1	—	2	—	2	1	—	1	2	3	4	5	3	—	—	—	—	239.1
—	2	—	1	1	1	4	6	7	10	20	34	57	49	66	66	64	32	6	—	239.9
393	**326**	**187**	**136**	**424**	**491**	**869**	**1.607**	**2.977**	**5.008**	**5.775**	**10.847**	**14.874**	**16.314**	**15.589**	**13.171**	**8.710**	**3.741**	**935**	—	

Segue Tav. 14 — Mor

Numeri della classificazione internazionale analitica	CAUSE DI MORTE (a)	0 anni	1	2	3	4	0-4	5-9	10-14	15-17
										FE
140–209	*Tumori maligni in tutte le loro sedi compresi i tumori dei tessuti linfatico ed ematopoietico*	*25*	*31*	*36*	*38*	*44*	*174*	*131*	*110*	*77*
140–149	*Tumori maligni della cavità boccale e del faringe*	—	—	—	—	—	—	—	—	—
140	**T. m. del labbro**	—	—	—	—	—	—	—	—	—
140.0	Labbro superiore	—	—	—	—	—	—	—	—	—
140.1	— inferiore	—	—	—	—	—	—	—	—	—
140.2	Ambedue le labbra	—	—	—	—	—	—	—	—	—
140.9	Labbro non specificato	—	—	—	—	—	—	—	—	—
141	**T. m. della lingua**	—	—	—	—	—	—	—	—	—
141.0	Base della lingua	—	—	—	—	—	—	—	—	—
141.9	Sede non specificata	—	—	—	—	—	—	—	—	—
142	**T. m. delle ghiandole salivari**	—	—	—	—	—	—	—	—	—
142.0	Ghiandola parotide	—	—	—	—	—	—	—	—	—
142.8	Altre ghiandole salivari specificate	—	—	—	—	—	—	—	—	—
142.9	Ghiandola salivare non specificata	—	—	—	—	—	—	—	—	—
143	**T. m. delle gengive**	—	—	—	—	—	—	—	—	—
143.0	Gengiva superiore	—	—	—	—	—	—	—	—	—
143.1	— inferiore	—	—	—	—	—	—	—	—	—
143.9	— non specificata	—	—	—	—	—	—	—	—	—
144	**T. m. del pavimento della bocca**	—	—	—	—	—	—	—	—	—
145	**— di altre e non specificate parti della bocca**	—	—	—	—	—	—	—	—	—
145.0	Mucosa buccale	—	—	—	—	—	—	—	—	—
145.1	Palato	—	—	—	—	—	—	—	—	—
145.8	Altre parti specificate	—	—	—	—	—	—	—	—	—
145.9	Parte non specificata	—	—	—	—	—	—	—	—	—
146	**T. m. dell'orofaringe**	—	—	—	—	—	—	—	—	—
146.0	Tonsille	—	—	—	—	—	—	—	—	—
146.8	Altre parti specificate	—	—	—	—	—	—	—	—	—
146.9	Parte non specificata	—	—	—	—	—	—	—	—	—
147	**T. m. del rinofaringe**	—	—	—	—	—	—	—	—	—
148	**— dell'ipofaringe**	—	—	—	—	—	—	—	—	—
148.0	Regione retro-cricoidea	—	—	—	—	—	—	—	—	—
148.1	Seno piriforme	—	—	—	—	—	—	—	—	—
148.9	Parte non specificata	—	—	—	—	—	—	—	—	—
149	**T. m. del faringe non specificato**	—	—	—	—	—	—	—	—	—
150–159	*Tumori maligni dell'apparato digerente e del peritoneo*	*2*	—	—	*1*	*2*	*5*	*2*	*3*	*8*
150	**T. m. dell'esofago**	—	—	—	—	—	—	—	—	—
151	**— dello stomaco**	—	—	—	1	—	1	—	—	3
151.0	Cardias	—	—	—	—	—	—	—	—	—
151.1	Piloro	—	—	—	—	—	—	—	—	—
151.8	Altre parti specificate	—	—	—	—	—	—	—	—	—
151.9	Parte non specificata	—	—	—	1	—	1	—	—	3
152	**T. m. dell'intestino tenue compreso il duodeno**	—	—	—	—	—	—	—	—	—
152.0	Duodeno	—	—	—	—	—	—	—	—	—
152.8	Altre parti specificate	—	—	—	—	—	—	—	—	—
152.9	Parte non specificata	—	—	—	—	—	—	—	—	—
153	**T. m. dell'intestino crasso eccetto il retto**	1	—	—	—	2	3	2	—	1
153.0	Cieco appendice e colon ascendente	—	—	—	—	—	—	—	—	—
153.1	Colon trasverso incluse le flessure epatica e splenica	—	—	—	—	—	—	—	—	—
153.2	— discendente	—	—	—	—	—	—	—	—	—
153.3	Sigma	—	—	—	—	—	—	—	—	1
153.8	Intestino crasso (incluso il colon) non specificato	—	—	—	—	—	—	—	—	—
153.9	— non specificato	1	—	—	—	2	3	2	—	—
154	**T. m. del retto e della giunzione rettosigmoidea**	—	—	—	—	—	—	—	—	1
154.0	Giunzione rettosigmoidea	—	—	—	—	—	—	—	—	—
154.1	Retto	—	—	—	—	—	—	—	—	1
154.2	Canale anale	—	—	—	—	—	—	—	—	—
155	**T. m. del fegato e dei dotti biliari intraepatici specificato come primitivo**	1	—	—	—	—	1	—	1	—
155.0	Fegat	1	—	—	—	—	1	—	1	—
155.1	Dotti biliari intraepatici	—	—	—	—	—	—	—	—	—

a) Cfr. la corrispondente nota a pag. 34.

ıer tumori, età e sesso

18-19	20-24	25-29	30-34	35-39	40-44	45-49	50-54	55-59	60-64	65-69	70-74	75-79	80-84	85-89	90 e oltre	n. i.	TOTALE	Numeri della classificazione internazionale analitica
AINE																		
47	*145*	*219*	*423*	*801*	*1.383*	*2.260*	*2.442*	*4.151*	*5.335*	*5.927*	*6.320*	*6.220*	*4.325*	*2.001*	*517*	—	*43.008*	*140-209*
1	*1*	*3*	*4*	*9*	*11*	*17*	*16*	*33*	*49*	*50*	*52*	*66*	*45*	*19*	*3*	—	*379*	*140-149*
—	—	—	—	—	—	—	**1**	—	**1**	**4**	**3**	**8**	**6**	**1**	**1**	—	**25**	**140**
—	—	—	—	—	—	—	—	—	—	2	1	2	2	—	—	—	7	140.0
—	—	—	—	—	—	—	1	—	1	—	2	2	4	1	—	—	11	140.1
—	—	—	—	—	—	—	—	—	—	1	—	—	—	—	—	—	1	140.2
—	—	—	—	—	—	—	—	—	—	1	—	4	—	—	1	—	6	140.9
—	—	—	—	**1**	**1**	**5**	**2**	**9**	**12**	**13**	**11**	**10**	**10**	**4**	—	—	**78**	**141**
—	—	—	—	—	—	1	—	1	1	4	—	1	1	—	—	—	9	141.0
—	—	—	—	1	1	4	2	8	11	9	11	9	9	4	—	—	69	141.9
—	—	**1**	**2**	**1**	**2**	**3**	**2**	**2**	**14**	**10**	**9**	**14**	**13**	**8**	—	—	**81**	**142**
—	—	1	2	1	2	2	2	2	10	8	9	13	10	8	—	—	70	142.0
—	—	—	—	—	—	1	—	—	1	1	—	—	1	—	—	—	4	142.0
—	—	—	—	—	—	—	—	—	3	1	—	1	2	—	—	—	7	142.9
—	—	—	—	—	—	—	—	**1**	—	—	**2**	—	—	—	—	—	**3**	**143**
—	—	—	—	—	—	—	—	—	—	—	1	—	—	—	—	—	1	143.0
—	—	—	—	—	—	—	—	1	—	—	—	—	—	—	—	—	1	143.1
—	—	—	—	—	—	—	—	—	—	—	1	—	—	—	—	—	1	143.9
—	—	—	—	—	—	—	—	**2**	**1**	—	**1**	**2**	**4**	—	—	—	**10**	**144**
—	—	—	—	**1**	**2**	**3**	**3**	**6**	**7**	**7**	**9**	**12**	**3**	**2**	**1**	—	**56**	**145**
—	—	—	—	—	—	—	—	3	1	—	—	—	—	—	—	—	4	145.0
—	—	—	—	1	—	—	—	—	2	4	2	3	1	—	—	—	13	145.1
—	—	—	—	—	—	—	—	—	—	—	—	—	—	—	1	—	1	145.8
—	—	—	—	—	2	3	3	3	4	3	7	9	2	2	—	—	38	145.9
—	—	**2**	**1**	**2**	—	**2**	**2**	**2**	**3**	**6**	**6**	**6**	**2**	—	—	—	**34**	**146**
—	—	1	1	2	—	2	1	2	3	5	5	5	1	—	—	—	28	146.0
—	—	—	—	—	—	—	1	—	—	—	1	—	1	—	—	—	3	146.8
—	—	1	—	—	—	—	—	—	—	1	—	1	—	—	—	—	3	146.9
—	**1**	—	—	**3**	**3**	**3**	**3**	**3**	**3**	**6**	**2**	**4**	**2**	**2**	—	—	**35**	**147**
—	—	—	—	—	**1**	—	—	**3**	**2**	**1**	**2**	**2**	—	—	—	—	**11**	**148**
—	—	—	—	—	1	—	—	—	—	—	1	—	—	—	—	—	2	148.0
—	—	—	—	—	—	—	—	1	—	—	—	—	—	—	—	—	1	148.1
—	—	—	—	—	—	—	—	2	2	1	1	2	—	—	—	—	8	148.9
1	—	—	**1**	**1**	**2**	**1**	**3**	**5**	**6**	**3**	**7**	**8**	**5**	**2**	**1**	—	**46**	**149**
2	*16*	*34*	*71*	*127*	*257*	*464*	*557*	*1.199*	*1.828*	*2.366*	*2.820*	*3.008*	*2.222*	*1.027*	*233*	—	*16.249*	*150-159*
—	—	—	**1**	**3**	**7**	**10**	**11**	**26**	**49**	**54**	**70**	**66**	**56**	**35**	**7**	—	**395**	**150**
—	**4**	**10**	**23**	**42**	**96**	**138**	**176**	**425**	**688**	**1.002**	**1.278**	**1.409**	**1.058**	**498**	**117**	—	**6.968**	**151**
—	—	—	—	—	—	—	2	2	1	2	6	8	3	2	—	—	26	151.0
—	—	—	—	—	—	1	1	3	4	8	6	10	4	7	—	—	44	151.1
—	—	—	—	—	—	—	2	3	—	2	2	3	2	1	—	—	15	151.8
—	4	10	23	42	96	137	171	417	683	990	1.264	1.388	1.049	488	117	—	6.883	151.9
1	—	—	—	**1**	**3**	**3**	**8**	**7**	**9**	**18**	**20**	**13**	**8**	**3**	**2**	—	**96**	**152**
—	—	—	—	—	1	—	4	3	3	8	7	6	2	—	—	—	34	152.0
—	—	—	—	—	2	—	4	2	1	4	1	2	2	—	—	—	18	152.8
1	—	—	—	1	—	3	—	2	5	6	12	5	4	3	2	—	44	152.9
1	**7**	**10**	**27**	**34**	**57**	**113**	**125**	**271**	**423**	**524**	**606**	**699**	**580**	**277**	**67**	—	**3.827**	**153**
—	—	—	3	2	5	5	9	10	30	35	48	54	45	22	7	—	275	153.0
—	1	—	1	3	5	3	5	8	14	20	16	21	18	10	1	—	126	153.1
—	—	1	3	1	1	1	3	6	22	18	16	21	14	5	4	—	116	153.2
—	4	2	5	8	10	34	34	78	107	103	129	116	96	43	13	—	783	153.3
—	1	2	4	7	17	25	31	79	112	131	181	192	141	56	18	—	997	153.8
1	1	5	11	13	19	45	43	90	138	217	216	295	266	141	24	—	1.530	153.9
—	**1**	**6**	**13**	**27**	**35**	**75**	**91**	**148**	**208**	**208**	**272**	**289**	**186**	**85**	**17**	—	**1.662**	**154**
—	—	1	2	1	5	4	8	18	14	14	21	23	12	2	—	—	125	154.0
—	1	5	11	26	30	69	80	129	193	191	247	261	170	81	17	—	1.512	154.1
—	—	—	—	—	—	2	3	1	1	3	4	5	4	2	—	—	25	154.2
—	**3**	**3**	**1**	**4**	**18**	**34**	**35**	**86**	**123**	**130**	**130**	**112**	**79**	**27**	**5**	—	**792**	**155**
—	3	3	1	4	18	34	35	84	123	130	130	108	78	27	5	—	785	155.0
—	—	—	—	—	—	—	—	2	—	—	—	4	1	—	—	—	7	155.1

Segue Tav. 14 — Mo

Numeri della classificazione internazionale analitica	CAUSE DI MORTE (a)	0 anni	1	2	3	4	0-4	5-9	10-14	15-
										Segue F
156	**T. m. della vescichetta biliare e dei dotti biliari**	—	—	—	—	—	—	—	—	-
156.0	Cistifellea	—	—	—	—	—	—	—	—	-
156.1	Dotti biliari extra-epatici	—	—	—	—	—	—	—	—	-
156.2	Ampolla di Vater	—	—	—	—	—	—	—	—	-
156.9	Via biliare non specificata	—	—	—	—	—	—	—	—	-
157	**T. m. del pancreas**	—	—	—	—	—	—	—	—	-
157.0	Testa	—	—	—	—	—	—	—	—	-
157.8	Altre parti specificate	—	—	—	—	—	—	—	—	-
157.9	Sede non specificata	—	—	—	—	—	—	—	—	-
158	**T. m. del peritoneo e del tessuto retroperitoneale**	—	—	—	—	—	—	—	2	
158.0	Tessuto retroperitoneale	—	—	—	—	—	—	—	1	
158.9	Altre parti	—	—	—	—	—	—	—	1	
159	**T. m. di organi non specificati dell'apparato digerente**	—	—	—	—	—	—	—	—	-
160–163	*Tumori maligni dell'apparato respiratorio*	*1*	*1*	—	—	*2*	*4*	*2*	*1*	
160	**T. m. del naso delle cavità nasali dell'orecchio medio e dei seni accessori**	—	—	—	—	—	—	—	—	-
160.0	Naso (interno) e cavità nasali	—	—	—	—	—	—	—	—	-
160.1	Tuba d'Eustachio ed orecchio medio	—	—	—	—	—	—	—	—	-
160.2	Seno mascellare	—	—	—	—	—	—	—	—	-
160.8	Altri seni	—	—	—	—	—	—	—	—	-
160.9	Seno non specificato	—	—	—	—	—	—	—	—	-
161	**T. m. della laringe**	—	1	—	—	—	1	—	—	-
161.0	Glottide	—	—	—	—	—	—	—	—	-
161.8	Altre parti specificate	—	—	—	—	—	—	—	—	-
161.9	Sede non specificata	—	1	—	—	—	1	—	—	-
162	**T. m. della trachea dei bronchi e dei polmoni**	1	—	—	—	2	3	1	1	1
162.0	Trachea	—	—	—	—	—	—	—	—	—
162.1	Bronchi e polmoni	1	—	—	—	2	3	1	1	1
163	**T. m. di altri e non specificati organi respiratori**	—	—	—	—	—	—	1	—	-
163.0	Pleura	—	—	—	—	—	—	—	—	-
163.1	Mediastino	—	—	—	—	—	—	1	—	-
163.9	Sede non specificata	—	—	—	—	—	—	—	—	-
170–174	*Tumori maligni delle ossa del tessuto connettivo della pelle e della mammella*	*1*	—	*3*	—	*1*	*5*	*5*	*15*	*7*
170	**T. m. delle ossa**	—	—	1	—	1	2	3	13	6
170.0	Ossa del cranio e della faccia	—	—	—	—	—	—	—	—	1
170.1	Mascella inferiore	—	—	—	—	—	—	—	—	—
170.2	Colonna vertebrale (esclusi il sacro e il coccige)	—	—	—	—	—	—	—	—	—
170.3	Costole sterno e clavicola	—	—	—	—	—	—	—	1	—
170.4	Scapola ed ossa lunghe dell'arto superiore	—	—	—	—	—	—	2	1	1
170.5	Ossa corte dell'arto superiore	—	—	—	—	—	—	—	—	—
170.6	— pelviche sacro coccige	—	—	—	—	—	—	—	1	—
170.7	— lunghe dell'arto inferiore	—	—	—	—	—	—	1	5	1
170.8	— corte dell'arto inferiore	—	—	—	—	—	—	—	1	—
170.9	Sede non specificata	—	—	1	—	1	2	—	4	3
171	**T. m. del connettivo e di altri tessuti molli**	1	—	1	—	—	2	1	—	1
171.0	Testa faccia e collo	—	—	—	—	—	—	1	—	—
171.1	Tronco	—	—	—	—	—	—	—	—	—
171.2	Arto superiore (compresa la spalla)	—	—	—	—	—	—	—	—	—
171.3	— inferiore (compresa l'anca)	—	—	1	—	—	1	—	—	1
171.9	Sede non specificata	1	—	—	—	—	1	—	—	—
172	**Melanoma maligno della pelle**	—	—	1	—	—	1	—	1	—
172.1	Palpebre compresi gli angoli palpebrali	—	—	—	—	—	—	—	—	—
172.2	Orecchio e condotto uditivo esterni	—	—	—	—	—	—	—	—	—
172.3	Altre e non specificate parti della faccia	—	—	—	—	—	—	—	—	—
172.4	Cuoio capelluto e collo	—	—	—	—	—	—	—	—	—
172.6	Tronco	—	—	—	—	—	—	—	—	—
172.7	Arto superiore	—	—	—	—	—	—	—	—	—
172.8	— inferiore	—	—	—	—	—	—	—	—	—
172.9	Sede non specificata	—	—	1	—	—	1	—	1	—

(a) Cfr. la corrispondente nota a pag. 34.

per tumori, età e sesso

18-19	20-24	25-29	30-34	35-39	40-44	45-49	50-54	55-59	60-64	65-69	70-74	75-79	80-84	85-89	90 e oltre	n. i.	TOTALE	Numeri della classificazione internazionale analitica
MINE																		
—	—	—	1	2	10	28	33	74	100	124	144	131	75	30	3	—	755	156
—	—	—	1	1	3	16	21	44	54	62	67	64	35	10	—	—	378	156.0
—	—	—	—	—	2	2	4	4	6	7	8	9	2	2	—	—	46	156.1
—	—	—	—	—	2	1	—	3	4	3	7	8	3	1	—	—	32	156.2
—	—	—	—	1	3	9	8	23	36	52	62	50	35	17	3	—	299	156.9
—	—	—	1	10	16	39	43	107	172	214	231	206	141	52	14	—	1.246	157
—	—	—	—	3	5	13	12	32	55	71	86	80	60	23	6	—	446	157.0
—	—	—	—	—	—	—	1	—	—	1	1	1	1	—	—	—	5	157.8
—	—	—	1	7	11	26	30	75	117	142	144	125	80	29	8	—	795	157.9
—	1	5	4	4	15	23	29	49	50	80	55	62	27	7	—	—	416	158
—	—	2	1	2	3	6	7	5	9	10	10	6	3	—	—	—	66	158.0
—	1	3	3	2	12	17	22	44	41	70	45	56	24	7	—	—	350	158.9
—	—	—	—	—	—	1	6	6	6	12	14	21	12	13	1	—	92	159
2	*9*	*10*	*19*	*29*	*64*	*106*	*144*	*275*	*328*	*387*	*390*	*339*	*223*	*90*	*6*	—	*2.429*	*160–163*
—	—	1	—	—	3	2	1	5	7	6	3	7	7	8	3	—	53	160
—	—	—	—	—	1	1	—	2	3	2	3	4	6	7	3	—	32	160.0
—	—	—	—	—	—	—	—	1	1	—	—	—	—	—	—	—	2	160.1
—	—	—	—	—	1	1	1	2	2	3	—	3	1	1	—	—	15	160.2
—	—	1	—	—	1	—	—	—	—	1	—	—	—	—	—	—	3	160.8
—	—	—	—	—	—	—	—	—	1	—	—	—	—	—	—	—	1	160.9
1	1	—	—	—	1	8	10	12	18	19	20	26	14	8	1	—	140	161
—	—	—	—	—	—	—	—	—	1	—	—	3	1	2	—	—	7	161.0
—	—	—	—	—	—	—	—	1	—	—	1	—	1	—	—	—	3	161.8
1	1	—	—	—	1	8	10	11	17	19	19	23	12	6	1	—	130	161.9
1	6	6	15	22	47	89	121	228	266	316	316	268	176	65	2	—	1.950	162
—	—	—	—	1	2	—	—	—	2	1	1	1	2	—	—	—	10	162.0
1	6	6	15	21	45	89	121	228	264	315	315	267	174	65	2	—	1.940	162.1
—	2	3	4	7	13	7	12	30	37	46	51	38	26	9	—	—	286	163
—	—	1	1	6	5	3	5	23	24	35	25	24	16	5	—	—	173	163.0
—	2	2	3	—	8	4	6	7	13	8	23	14	10	3	—	—	104	163.6
—	—	—	—	1	—	—	1	—	—	3	3	—	—	1	—	—	9	163.9
5	*12*	*41*	*120*	*283*	*500*	*689*	*670*	*963*	*1.086*	*978*	*889*	*810*	*524*	*297*	*122*	—	*8.021*	*170–174*
4	1	8	6	10	18	20	21	53	59	72	72	60	29	16	6	—	479	170
—	—	—	1	1	6	2	7	9	9	10	19	12	9	7	3	—	96	170.0
—	—	—	—	2	—	2	1	—	3	6	3	6	2	—	2	—	27	170.1
—	—	—	2	1	5	2	7	13	8	16	17	11	4	1	—	—	87	170.2
—	—	—	—	—	—	1	—	4	6	1	4	—	1	2	1	—	21	170.3
—	—	1	—	1	1	1	—	—	2	3	1	4	1	2	—	—	21	170.4
—	—	—	—	—	—	1	—	—	1	—	—	—	—	—	—	—	2	170.5
2	1	—	—	1	2	—	—	2	9	6	3	8	2	1	—	—	38	170.6
—	—	2	3	2	—	3	4	8	7	11	11	10	4	1	—	—	73	170.7
—	—	1	—	—	2	1	—	—	—	—	1	1	—	—	—	—	7	170.8
2	—	4	—	2	2	7	2	17	14	19	13	8	6	2	—	—	107	170.9
1	1	2	2	4	2	4	2	3	10	3	6	4	1	—	—	—	49	171
—	—	—	—	—	—	1	—	—	2	—	—	1	—	—	—	—	5	171.0
—	—	1	1	1	1	2	—	1	3	—	3	1	1	—	—	—	15	171.1
1	1	—	1	—	—	—	1	—	—	1	—	—	—	—	—	—	5	171.2
—	—	—	—	—	1	1	—	1	1	2	1	—	—	—	—	—	9	171.3
—	—	1	—	3	—	—	1	1	4	—	2	2	—	—	—	—	15	171.9
—	1	5	6	6	18	15	8	19	13	13	21	17	14	4	2	—	164	172
—	—	—	—	—	—	—	—	—	—	—	—	—	—	—	1	—	1	172.1
—	—	—	—	—	—	—	—	1	—	—	—	—	—	—	—	—	1	172.2
—	—	—	—	—	—	—	—	1	—	1	2	2	1	—	—	—	7	172.3
—	—	—	—	—	1	—	—	—	—	2	—	1	1	1	—	—	6	172.4
—	—	2	—	—	—	—	—	—	1	1	3	2	2	—	1	—	12	172.6
—	—	—	—	—	3	—	1	1	—	—	1	1	1	—	—	—	8	172.7
—	—	1	1	2	2	7	2	8	4	2	5	6	4	1	—	—	45	172.8
—	1	2	5	4	12	8	5	8	8	7	10	5	5	2	—	—	84	172.9

Segue Tav. 14 — Mc

Numeri della classificazione internazionale analitica	CAUSE DI MORTE (a)	0 anni	1	2	3	4	0-4	5-9	10-14	15-
										Segue F
173	**Altri tumori maligni della pelle**	—	—	—	—	—	—	1	1	
173.0	Labbra	—	—	—	—	—	—	—	—	
173.1	Palpebre compresi gli angoli palpebrali	—	—	—	—	—	—	—	—	
173.2	Orecchio e condotto uditivo esterni	—	—	—	—	—	—	—	—	
173.3	Altre e non specificate parti della faccia	—	—	—	—	—	—	1	1	
173.4	Cuoio capelluto e collo	—	—	—	—	—	—	—	—	
173.6	Tronco	—	—	—	—	—	—	—	—	
173.7	Arto superiore	—	—	—	—	—	—	—	—	
173.8	— inferiore	—	—	—	—	—	—	—	—	
173.9	Sede non specificata	—	—	—	—	—	—	—	—	
174	**T. m. della mammella**	—	—	—	—	—	—	—	—	
180-189	*Tumori maligni degli organi genito-urinari*	*2*	*3*	*7*	*5*	*6*	*23*	*10*	*8*	
180	**T. m. del collo dell'utero**	—	—	—	—	—	—	1	—	
181	**Corionepitelioma**	—	—	—	—	—	—	—	—	
182	**Altri tumori maligni dell'utero**	—	1	1	—	—	2	—	—	
182.0	Corpo dell'utero	—	—	—	—	—	—	—	—	
182.9	Utero non specificato	—	1	1	—	—	2	—	—	
183	**T. m. dell'ovaio della tromba di Falloppio e del legamento largo**	—	—	1	—	—	1	—	4	
183.0	Ovaio	—	—	1	—	—	1	—	4	
183.1	Tromba di Falloppio e legamento largo	—	—	—	—	—	—	—	—	
183.9	Sede non specificata	—	—	—	—	—	—	—	—	
184	**T. m. di altri e non specificati organi genitali della donna**	—	—	—	—	—	—	—	1	
184.0	Vagina	—	—	—	—	—	—	—	—	
184.1	Vulva	—	—	—	—	—	—	—	1	
184.8	Altre sedi specificate	—	—	—	—	—	—	—	—	
184.9	Sede non specificata	—	—	—	—	—	—	—	—	
188	**T. m. della vescica**	—	—	—	—	—	—	1	—	
189	**— di altri e non specificati organi urinari**	2	2	5	5	6	20	8	3	
189.0	Rene eccetto il bacinetto	2	2	5	5	6	20	8	3	
189.1	Pelvi renale	—	—	—	—	—	—	—	—	
189.2	Uretere	—	—	—	—	—	—	—	—	
189.9	Altre sedi e non specificata	—	—	—	—	—	—	—	—	
190-199	*Tumori maligni di altre sedi e di sede non specificata*	*7*	*11*	*10*	*10*	*4*	*42*	*24*	*17*	*1*
190	**T. m. dell'occhio**	—	—	2	1	—	3	1	—	
191	**— dell'encefalo**	—	2	3	6	2	13	15	11	
192	**— delle altre parti del sistema nervoso**	1	6	1	1	1	10	4	3	
192.0	Nervi cranici (incluso l'ottico)	—	—	—	1	—	1	—	—	
192.1	Meningi cerebrali	—	—	—	—	—	—	—	—	
192.2	Midollo spinale	1	—	—	—	—	1	—	—	
192.3	Meningi spinali	—	—	—	—	—	—	—	—	
192.4	Nervi periferici	—	—	—	—	—	—	—	—	
192.5	Sistema nervoso simpatico	—	4	1	—	—	5	2	2	
192.9	Sede non specificata	—	2	—	—	1	3	2	1	
193	**T. m. della ghiandola tiroide**	—	—	—	—	—	—	—	—	
194	**— delle altre ghiandole endocrine**	—	—	1	—	—	1	1	—	
194.0	Ghiandole surrenali	—	—	—	—	—	—	1	—	
194.1	— paratiroidi	—	—	—	—	—	—	—	—	
194.2	Timo	—	—	—	—	—	—	—	—	
194.3	Ipofisi e dotto cranio-faringeo	—	—	1	—	—	1	—	—	
195	**T. m. di sedi mal definite**	3	2	2	1	—	8	3	3	
195.0	Addome	1	2	1	1	—	5	1	1	
195.1	Bacino visceri pelvici setto rettovaginale	1	—	1	—	—	2	—	1	
195.9	Altre	1	—	—	—	—	1	2	1	
196	**T. m. dei linfonodi secondario e non specificato**	—	—	—	—	—	—	—	—	
196.0	Testa faccia e collo	—	—	—	—	—	—	—	—	
196.2	Intraddominali	—	—	—	—	—	—	—	—	
196.4	Inguinali e dell'arto inferiore	—	—	—	—	—	—	—	—	
196.8	Sedi multiple	—	—	—	—	—	—	—	—	
196.9	Sede non specificata	—	—	—	—	—	—	—	—	

(a) Cfr. la corrispondente nota a pag. 34.

er tumori, età e sesso

18-19	20-24	25-29	30-34	35-39	40-44	45-49	50-54	55-59	60-64	65-69	70-74	75-79	80-84	85-89	90 e oltre	n. i.	TOTALE	Numeri della classificazione internazionale analitica
AINE																		
—	2	—	2	5	1	6	5	10	17	19	26	50	52	60	35	—	292	173
—	—	—	—	—	—	—	—	—	1	—	1	1	1	—	1	—	5	173.0
—	—	—	2	—	—	—	—	—	—	—	—	1	1	1	1	—	6	173.1
—	—	—	—	—	—	—	—	—	—	1	—	—	—	2	1	—	4	173.2
—	1	—	—	3	—	1	2	2	6	9	17	25	30	44	25	—	167	173.3
—	—	—	—	1	—	—	1	1	—	2	2	4	3	3	3	—	20	173.4
—	—	—	—	—	—	—	1	3	4	3	3	4	11	2	—	—	31	173.6
—	—	—	—	—	1	—	—	—	—	2	—	—	3	3	—	—	9	173.7
—	—	—	—	1	—	1	1	2	4	1	1	8	—	1	—	—	20	173.8
—	1	—	—	—	—	4	—	2	2	1	2	7	3	4	4	—	30	173.9
—	7	26	104	258	461	644	634	878	987	871	764	679	428	217	79	—	7.037	174
5	*19*	*27*	*63*	*148*	*288*	*564*	*652*	*956*	*1.046*	*1.036*	*1.017*	*870*	*527*	*247*	*56*	—	*7.569*	*180–189*
—	1	2	7	17	36	62	66	92	71	80	72	41	17	13	4	—	582	180
1	3	1	2	1	2	—	1	—	—	—	—	—	—	—	—	—	11	181
—	3	11	28	82	158	341	389	546	611	552	526	449	269	108	28	—	4.103	182
—	—	—	—	2	5	9	10	23	19	15	23	13	10	3	1	—	133	182.0
—	3	11	28	80	153	332	379	523	592	537	503	436	259	105	27	—	3.970	182.9
4	7	12	21	39	71	126	153	202	184	189	157	111	59	23	6	—	1.373	183
4	7	12	21	37	69	123	151	194	182	182	152	108	57	22	6	—	1.335	183.0
—	—	—	—	—	2	—	2	2	—	3	2	1	1	—	—	—	13	183.1
—	—	—	—	2	—	3	—	6	2	4	3	2	1	1	—	—	25	183.9
—	2	—	1	—	3	10	14	24	41	51	78	96	67	36	4	—	428	184
—	1	—	—	—	2	4	5	8	7	18	20	37	21	10	2	—	135	184.0
—	1	—	1	—	—	1	6	6	25	26	46	47	44	20	2	—	226	184.1
—	—	—	—	—	—	—	—	—	1	—	—	—	—	—	—	—	1	184.8
—	—	—	—	—	1	5	3	10	8	7	12	12	2	6	—	—	66	184.9
—	—	—	—	2	4	10	15	37	55	81	117	113	80	50	12	—	577	188
—	3	1	4	7	14	15	14	55	84	83	67	60	35	17	2	—	495	189
—	3	1	4	7	14	15	14	52	82	80	62	58	35	17	2	—	480	189.0
—	—	—	—	—	—	—	—	—	1	—	—	—	—	—	—	—	1	189.1
—	—	—	—	—	—	—	—	2	—	1	1	1	—	—	—	—	5	189.2
—	—	—	—	—	—	—	—	1	1	2	4	1	—	—	—	—	9	189.9
7	*21*	*28*	*50*	*89*	*119*	*242*	*265*	*493*	*626*	*723*	*825*	*816*	*619*	*262*	*86*	—	*5.366*	*190–199*
—	1	—	—	—	1	3	1	1	6	5	12	9	4	1	—	—	49	190
3	5	17	11	27	21	53	46	79	53	49	31	15	11	1	2	—	467	191
—	2	2	3	3	5	8	7	9	8	11	5	1	—	—	—	—	84	192
—	—	—	—	—	—	1	—	—	1	1	—	1	—	—	—	—	5	192.0
—	—	—	—	1	—	—	1	—	—	1	—	—	—	—	—	—	3	192.1
—	1	—	1	1	—	3	2	4	2	4	3	—	—	—	—	—	22	192.2
—	—	—	—	—	—	—	—	—	—	—	1	—	—	—	—	—	1	192.3
—	1	1	1	—	—	2	—	3	—	1	—	—	—	—	—	—	10	192.4
—	—	—	—	—	2	—	—	—	—	—	—	—	—	—	—	—	11	192.5
—	—	1	1	1	3	2	4	2	5	4	1	—	—	—	—	—	32	192.9
—	2	1	2	7	4	17	19	49	42	48	47	48	46	17	4	—	353	193
—	—	—	3	2	—	2	1	3	1	3	1	—	—	2	3	—	23	194
—	—	—	1	1	—	—	—	—	—	—	—	—	—	2	3	—	8	194.0
—	—	—	—	—	—	—	—	1	—	2	1	—	—	—	—	—	4	194.1
—	—	—	1	1	—	—	—	1	—	—	—	—	—	—	—	—	3	194.2
—	—	—	1	—	—	2	1	1	1	1	—	—	—	—	—	—	8	194.3
3	5	4	13	12	31	49	48	72	122	144	179	178	151	73	24	—	1.125	195
2	3	1	3	7	16	29	33	45	85	103	128	134	108	54	13	—	772	195.0
—	—	1	—	1	3	6	7	4	9	5	9	8	3	2	—	—	61	195.1
1	2	2	10	4	12	14	8	23	28	36	42	36	40	17	11	—	292	195.9
—	—	—	—	1	1	2	1	4	2	2	2	2	2	—	1	—	20	196
—	—	—	—	1	1	—	—	2	2	1	—	1	1	—	—	—	9	196.0
—	—	—	—	—	—	—	—	1	—	—	—	—	—	—	—	—	1	196.2
—	—	—	—	—	—	2	—	—	—	—	1	—	—	—	1	—	4	196.4
—	—	—	—	—	—	—	—	—	—	1	—	—	1	—	—	—	2	196.8
—	—	—	—	—	—	—	1	1	—	—	1	1	—	—	—	—	4	196.9

Segue Tav. 14 — M

Numeri della classificazione internazionale analitica	CAUSE DI MORTE (a)	0 anni	1	2	3	4	0-4	5-9	10-14	15-
										Segue F
197	**T. m. secondario degli apparati respiratorio e digerente**	**3**	**1**	—	—	**1**	**5**	—	—	
197.0	Polmoni	—	—	—	—	—	—	—	—	
197.1	Mediastino	—	—	—	—	—	—	—	—	
197.2	Pleura	—	—	—	—	—	—	—	—	
197.5	Intestino crasso e retto	—	—	—	—	—	—	—	—	
197.6	Peritoneo	—	—	—	—	—	—	—	—	
197.7	Fegato	—	—	—	—	—	—	—	—	
197.8	— non specificato se primitivo o secondario	3	1	—	—	1	5	—	—	
197.9	Altri organi digerenti	—	—	—	—	—	—	—	—	
198	**Altri tumori maligni secondari**	—	—	—	—	—	—	—	—	
198.2	Pelle	—	—	—	—	—	—	—	—	
198.3	Encefalo	—	—	—	—	—	—	—	—	
198.5	Ossa	—	—	—	—	—	—	—	—	
198.9	Altre sedi	—	—	—	—	—	—	—	—	
199	**T.m. senza indicazione della sede**	—	—	**1**	**1**	—	**2**	—	—	
199.0	Multiplo	—	—	1	1	—	2	—	—	
199.1	Altro	—	—	—	—	—	—	—	—	
200–209	***Tumori dei tessuti linfatico ed ematopoietico***	*12*	*16*	*16*	*22*	*29*	*95*	*88*	*66*	*4*
200	**Linfosarcoma e reticolosarcoma**	—	—	**1**	**1**	**5**	**7**	**5**	**8**	
200.0	Reticolosarcoma	—	—	1	—	2	3	2	2	
200.1	Linfosarcoma	—	—	—	1	3	4	3	6	
201	**Malattia di Hodgkin**	—	**1**	—	—	—	**1**	—	**5**	
202	**Altri tumori del tessuto linfoide**	—	**1**	—	**1**	—	**2**	**1**	**1**	
202.0	Linfoblastoma giganto-follicolare	—	—	—	—	—	—	—	—	
202.1	Micosi fungoide	—	—	—	—	—	—	—	—	
202.2	Altri tumori maligni primari del tessuto linfoide	—	1	—	1	—	2	1	1	
202.9	Altre forme di linfoma	—	—	—	—	—	—	—	—	
203	**Mieloma multiplo**	—	—	—	—	—	—	—	—	
204	**Leucemia linfatica**	**1**	—	**4**	**5**	**7**	**17**	**21**	**9**	
204.0	Acuta	1	—	1	3	4	9	9	3	
204.1	Cronica	—	—	3	1	3	7	9	4	
204.9	Non specificata	—	—	—	1	—	1	3	2	
205	**Leucemia mieloide**	**3**	**2**	**1**	**3**	**2**	**11**	**9**	**8**	
205.0	Acuta	2	2	1	2	1	8	6	4	
205.1	Cronica	—	—	—	—	—	—	2	2	
205.9	Non specificata	1	—	—	1	1	3	1	2	
206	**Leucemia monocitica**	—	—	—	—	—	—	—	—	
206.0	Acuta	—	—	—	—	—	—	—	—	
206.1	Cronica	—	—	—	—	—	—	—	—	
206.9	Non specificata	—	—	—	—	—	—	—	—	
207	**Altre e non specificate leucemie**	**8**	**12**	**10**	**12**	**15**	**57**	**52**	**35**	**1**
207.0	Leucemia acuta	7	6	7	9	9	38	24	16	1
207.1	— cronica	—	4	—	2	4	10	17	6	
207.2	Eritremia acuta	—	—	—	—	—	—	—	—	
207.9	Leucemia non specificata	1	2	3	1	2	9	11	13	
208	**Policitemia vera**	—	—	—	—	—	—	—	—	
209	**Mielofibrosi**	—	—	—	—	—	—	—	—	
210–228	***Tumori benigni***	*5*	*1*	—	—	—	*6*	—	*1*	*1*
211	**T. b. di altre parti dell'apparato digerente**	—	—	—	—	—	—	—	—	
211.0	Esofago	—	—	—	—	—	—	—	—	
211.1	Stomaco	—	—	—	—	—	—	—	—	
211.2	Intestino tenue	—	—	—	—	—	—	—	—	
211.3	— crasso eccetto il retto	—	—	—	—	—	—	—	—	
211.4	Retto	—	—	—	—	—	—	—	—	
211.5	Fegato e vie biliari	—	—	—	—	—	—	—	—	
211.6	Pancreas	—	—	—	—	—	—	—	—	
212.2	**T. b. dell'apparato respiratorio; trachea**	—	—	—	—	—	—	—	—	
213	**T.b. delle ossa e delle cartilagini**	—	—	—	—	—	—	—	—	
214	**Lipoma**	—	—	—	—	—	—	—	—	
215	**Altri tumori benigni dei tessuti muscolare e connettivo**	—	—	—	—	—	—	—	—	
217	**T.b. della mammella**	—	—	—	—	—	—	—	—	

(a) Cfr. la corrispondente nota a pag. 34.

er tumori, età e sesso

18-19	20-24	25-29	30-34	35-39	40-44	45-49	50-54	55-59	60-64	65-69	70-74	75-79	80-84	85-89	90 e oltre	n. i.	TOTALE	Numeri della classificazione internazionale analitica
INE																		
—	4	3	13	28	44	92	110	221	337	401	496	506	362	155	48	—	2.825	197
—	—	—	—	1	1	2	4	7	1	6	6	6	2	2	—	—	38	197.0
—	—	—	—	—	—	—	—	—	1	—	—	1	—	—	—	—	2	197.1
—	—	—	—	—	—	1	—	—	—	—	2	1	1	—	—	—	5	197.2
—	—	—	—	—	1	—	—	—	1	1	—	1	—	—	—	—	4	197.5
—	—	—	—	—	—	2	2	4	1	—	—	1	1	—	—	—	11	197.6
—	1	1	—	1	3	2	2	4	3	6	6	7	2	1	—	—	39	197.7
—	3	2	13	26	39	85	102	206	327	387	481	488	356	151	48	—	2.719	197.8
—	—	—	—	—	—	—	—	—	3	1	1	1	—	1	—	—	7	197.9
—	—	—	—	3	2	6	7	15	13	8	10	8	3	1	—	—	76	198
—	—	—	—	1	—	—	—	—	1	—	—	—	—	1	—	—	3	198.2
—	—	—	—	1	—	1	2	6	2	1	1	—	—	—	—	—	14	198.3
—	—	—	—	—	—	5	4	9	6	4	6	5	2	—	—	—	41	198.5
—	—	—	—	1	2	—	1	—	4	3	3	3	1	—	—	—	18	198.9
1	2	1	5	6	10	10	25	40	42	52	42	49	40	12	4	—	344	199
1	—	—	4	3	5	3	15	24	19	21	13	16	14	2	2	—	144	199.0
—	2	1	1	3	5	7	10	16	23	31	29	33	26	10	2	—	200	199.1
25	67	76	96	116	144	178	138	232	372	387	327	311	165	59	11	—	2.995	200–209
4	7	10	17	11	30	35	28	34	70	66	50	51	27	15	3	—	485	200
2	4	4	9	5	12	17	15	14	31	35	19	24	9	6	1	—	216	200.0
2	3	6	8	6	18	18	13	20	39	31	31	27	18	9	2	—	269	200.1
3	22	32	22	41	29	36	21	31	50	34	45	33	15	9	1	—	435	201
—	1	1	3	3	2	3	6	11	6	9	12	14	7	5	1	—	89	202
—	—	—	—	—	—	—	1	2	—	—	2	2	—	1	—	—	8	202.0
—	—	—	1	—	—	—	—	1	1	—	—	1	1	1	—	—	6	202.1
—	1	1	2	3	1	3	5	8	5	7	7	9	6	3	—	—	66	202.2
—	—	—	—	—	1	—	—	—	—	2	3	2	—	—	1	—	9	202.9
—	—	1	—	1	1	12	13	35	51	71	55	37	27	4	—	—	308	203
2	1	2	8	11	8	12	7	18	39	49	44	51	37	10	2	—	353	204
2	—	—	3	5	5	5	5	2	6	14	9	13	8	3	1	—	105	204.0
—	1	2	5	6	3	5	2	13	28	27	22	33	22	4	1	—	194	204.1
—	—	—	—	—	—	2	—	3	5	8	13	5	7	3	—	—	54	204.9
5	12	13	19	21	27	26	18	48	64	70	52	55	26	10	3	—	503	205
4	3	9	6	7	14	6	8	15	20	21	9	14	7	4	1	—	168	205.0
1	5	3	9	12	11	17	8	24	30	39	33	30	17	4	1	—	251	205.1
—	4	1	4	2	2	3	2	9	14	10	10	11	2	2	1	—	84	205.9
—	—	—	—	—	—	1	1	2	2	1	2	3	—	1	—	—	13	206
—	—	—	—	—	—	—	—	—	1	1	1	2	—	—	—	—	5	206.0
—	—	—	—	—	—	—	—	—	—	—	1	1	—	1	—	—	3	206.1
—	—	—	—	—	—	1	1	2	1	—	—	—	—	—	—	—	5	206.9
11	24	17	27	26	46	52	43	52	85	76	63	62	26	5	1	—	778	207
8	16	9	16	21	24	37	29	27	46	38	32	20	16	5	—	—	432	207.0
2	—	4	1	2	4	3	4	11	13	14	11	17	7	—	1	—	131	207.1
—	—	—	1	—	2	—	—	—	1	—	3	—	—	—	—	—	7	207.2
1	8	4	9	3	16	12	10	14	25	24	17	25	3	—	—	—	208	207.9
—	—	—	—	—	—	1	1	1	3	4	1	2	—	—	—	—	13	208
—	—	—	—	2	1	—	—	—	2	7	3	3	—	—	—	—	18	209
—	1	5	8	13	22	40	23	30	36	34	26	24	19	11	5	—	305	210–228
—	—	—	—	—	—	1	—	1	1	3	3	4	1	1	1	—	16	211
—	—	—	—	—	—	—	—	—	—	—	1	—	—	—	—	—	1	211.0
—	—	—	—	—	—	1	—	—	—	1	—	1	1	1	—	—	5	211.1
—	—	—	—	—	—	—	—	—	—	—	—	1	—	—	—	—	1	211.2
—	—	—	—	—	—	—	—	—	—	1	1	2	—	—	—	—	4	211.3
—	—	—	—	—	—	—	—	—	—	—	1	—	—	—	1	—	2	211.4
—	—	—	—	—	—	—	—	1	—	1	—	—	—	—	—	—	2	211.5
—	—	—	—	—	—	—	—	—	1	—	—	—	—	—	—	—	1	211.6
—	—	—	—	—	—	—	1	—	—	—	—	—	—	—	—	—	1	212.2
—	—	—	—	—	—	—	—	—	—	1	—	—	—	—	—	—	1	213
—	—	—	—	—	—	—	—	1	—	—	—	—	1	—	—	—	2	214
—	—	—	—	—	—	—	1	—	—	—	—	—	—	—	1	—	2	215
—	—	—	—	—	—	—	—	—	—	—	—	2	—	—	—	—	2	217

Segue Tav. 14 — M

Numeri della classificazione internazionale analitica	CAUSE DI MORTE (a)	0 anni	1	2	3	4	0-4	5-9	10-14	15-
										Segue F
218	**Fibroma uterino**	—	—	—	—	—	—	—	—	
219.9	**Altri tumori benigni dell'utero; altri e non specificato**	—	—	—	—	—	—	—	—	
220	**T. b. dell'ovaio**	—	—	—	—	—	—	—	—	
221	**— degli altri organi genitali della donna**	—	—	—	—	—	—	—	—	
221.0	Tromba di Falloppio e legamento largo	—	—	—	—	—	—	—	—	
221.1	Vagina	—	—	—	—	—	—	—	—	
223	**T. b. del rene e degli altri organi urinari**	1	—	—	—	—	1	—	1	
223.0	Rene eccetto il bacinetto	1	—	—	—	—	1	—	—	
223.3	Vescica	—	—	—	—	—	—	—	1	
225	**T. b. dell'encefalo e delle altre parti del sistema nervoso**	1	—	—	—	—	1	—	—	
225.0	Encefalo	—	—	—	—	—	—	—	—	
225.1	Nervi cranici incluso l'ottico	—	—	—	—	—	—	—	—	
225.2	Meningi cerebrali	—	—	—	—	—	—	—	—	
225.3	Midollo spinale	1	—	—	—	—	1	—	—	
225.4	Meningi spinali	—	—	—	—	—	—	—	—	
225.5	Nervi periferici	—	—	—	—	—	—	—	—	
225.9	Sede non specificata	—	—	—	—	—	—	—	—	
226	**T. b. delle ghiandole endocrine**	—	—	—	—	—	—	—	—	
226.2	Ipofisi e dotto o tasca craniofaringea	—	—	—	—	—	—	—	—	
226.8	Altre ghiandole endocrine specificate	—	—	—	—	—	—	—	—	
227	**Emangioma e linfangioma**	1	—	—	—	—	1	—	—	
228	**T. b. di altri e non specificati organi e tessuti**	2	1	—	—	—	3	—	—	
230–239	*Tumori di natura non specificata*	*5*	*1*	*5*	*6*	*6*	*23*	*21*	*19*	
230	**Tumore di natura non specificata degli organi digerenti**	1	—	—	—	—	1	—	—	
230.0	Esofago	—	—	—	—	—	—	—	—	
230.3	Intestino crasso escluso il retto	—	—	—	—	—	—	—	—	
230.9	Sede non specificata	1	—	—	—	—	1	—	—	
231	**Tumore di natura non specificata degli organi respiratori**	—	—	—	—	—	—	—	—	
231.0	Naso cavità nasali orecchio medio e seni accessori	—	—	—	—	—	—	—	—	
231.3	Bronchi e polmoni	—	—	—	—	—	—	—	—	
231.9	Sede non specificata	—	—	—	—	—	—	—	—	
232	**Tumore di natura non specificata della pelle e del sistema osteo-muscolare**	—	—	—	—	—	—	—	—	
232.0	Ossa e cartilagini	—	—	—	—	—	—	—	—	
232.1	Tessuti muscolare e connettivo	—	—	—	—	—	—	—	—	
232.2	Pelle	—	—	—	—	—	—	—	—	
233	**Tumore di natura non specificata della mammella**	—	—	—	—	—	—	—	—	
234	**— dell'utero**	—	—	—	—	—	—	—	—	
234.1	Altri tumori di natura non specificata del collo dell'utero	—	—	—	—	—	—	—	—	
234.9	Altre sedi e non specificata	—	—	—	—	—	—	—	—	
235	**Tumore di natura non specificata dell'ovaio**	—	—	—	—	—	—	—	—	
236	**— degli altri organi genitali della donna**	—	—	—	—	—	—	—	—	
236.1	Vagina	—	—	—	—	—	—	—	—	
236.2	Vulva	—	—	—	—	—	—	—	—	
236.9	Sede non specificata	—	—	—	—	—	—	—	—	
237	**Tumore di natura non specificata degli altri organi genito-urinari**	—	—	2	—	—	2	—	—	
237.3	Rene eccetto il bacinetto	—	—	2	—	—	2	—	—	
237.5	Uretere	—	—	—	—	—	—	—	—	
237.6	Vescica	—	—	—	—	—	—	—	—	
237.9	Altri e non specificati organi urinari	—	—	—	—	—	—	—	—	
238	**Tumore di natura non specificata dell'occhio dell'encefalo e delle altre parti del sistema nervoso**	4	1	3	5	6	19	21	18	
238.0	Occhio	1	—	—	—	1	2	—	—	
238.1	Encefalo	3	1	3	5	5	17	21	17	
238.2	Nervi cranici incluso il nervo ottico	—	—	—	—	—	—	—	—	
238.3	Meningi cerebrali	—	—	—	—	—	—	—	—	
238.4	Midollo spinale	—	—	—	—	—	—	—	1	
238.9	Sede non specificata	—	—	—	—	—	—	—	—	
239	**Tumore di natura non specificata di altri e non specificati organi**	—	—	—	1	—	1	—	1	
239.0	Cavità boccale e faringe	—	—	—	—	—	—	—	—	
239.1	Ghiandole endocrine	—	—	—	—	—	—	—	1	
239.9	Altre sedi e non specificata	—	—	—	1	—	1	—	—	
	Totale	**35**	**33**	**41**	**44**	**50**	**203**	**152**	**130**	**8**

(a) Cfr. la corrispondente nota a pag. 34.

per tumori, età e sesso

18-19	20-24	25-29	30-34	35-39	40-44	45-49	50-54	55-59	60-64	65-69	70-74	75-79	80-84	85-89	90 e oltre	n. i.	TOTALE	Numeri della classificazione internazionale analitica
MINE																		
—	—	2	4	5	13	30	13	5	6	5	5	3	6	4	1	—	102	218
—	—	—	—	—	1	—	1	—	1	—	—	—	—	—	1	—	4	219.9
—	1	2	1	1	1	4	4	3	7	5	9	8	4	2	—	—	52	220
—	—	—	—	—	—	—	—	—	1	—	1	—	—	—	—	—	2	221
—	—	—	—	—	—	—	—	—	1	—	—	—	—	—	—	—	1	221.0
—	—	—	—	—	—	—	—	—	—	—	1	—	—	—	—	—	1	221.1
—	—	—	—	—	—	—	—	—	2	4	3	6	3	3	1	—	24	223
—	—	—	—	—	—	—	—	—	—	—	—	—	1	—	—	—	2	223.0
—	—	—	—	—	—	—	—	—	2	4	3	6	2	3	1	—	22	223.3
—	—	1	3	6	7	4	3	18	14	12	3	1	1	1	—	—	75	225
—	—	—	1	4	2	—	1	2	3	2	1	1	1	—	—	—	18	225.0
—	—	1	—	1	—	—	—	3	3	1	—	—	—	—	—	—	9	225.1
—	—	—	1	1	3	2	1	9	3	5	2	—	—	—	—	—	27	225.2
—	—	—	—	—	1	—	—	—	—	—	—	—	—	—	—	—	2	225.3
—	—	—	—	—	—	—	—	1	1	—	—	—	—	—	—	—	2	225.5
—	—	—	—	—	1	—	—	—	1	—	—	—	—	—	—	—	2	225.4
—	—	—	1	—	—	2	1	3	3	4	—	—	—	1	—	—	15	225.9
—	—	—	—	—	—	—	—	1	2	—	2	—	1	—	—	—	6	226
—	—	—	—	—	—	—	—	—	2	—	1	—	1	—	—	—	4	226.2
—	—	—	—	—	—	—	—	1	—	—	1	—	—	—	—	—	2	226.8
—	—	—	—	1	—	1	—	1	1	3	—	—	1	—	—	—	10	227
—	—	—	—	—	—	—	—	—	1	1	—	—	1	—	—	—	6	228
5	*18*	*18*	*20*	*34*	*46*	*84*	*102*	*150*	*181*	*176*	*159*	*126*	*120*	*47*	*23*	—	*1.376*	*230–239*
—	—	—	—	—	—	1	—	—	—	—	2	—	—	—	—	—	4	230
—	—	—	—	—	—	—	—	—	—	—	1	—	—	—	—	—	1	230.0
—	—	—	—	—	—	1	—	—	—	—	1	—	—	—	—	—	2	230.6
—	—	—	—	—	—	—	—	—	—	—	—	—	—	—	—	—	1	230.9
—	—	—	—	—	—	—	1	—	—	—	—	2	—	—	—	—	3	231
—	—	—	—	—	—	—	—	—	—	—	—	1	—	—	—	—	1	231.0
—	—	—	—	—	—	—	1	—	—	—	—	—	—	—	—	—	1	231.3
—	—	—	—	—	—	—	—	—	—	—	—	1	—	—	—	—	1	231.9
—	1	—	—	—	1	2	4	3	8	3	4	4	7	1	2	—	40	232
—	1	—	—	—	1	1	3	2	6	2	1	4	6	—	2	—	29	232.0
—	—	—	—	—	—	1	—	—	—	1	—	—	—	—	—	—	2	232.1
—	—	—	—	—	—	—	1	1	2	—	3	—	1	1	—	—	9	232.2
—	—	1	1	1	5	9	5	6	8	6	9	9	18	5	9	—	92	233
—	—	—	—	2	3	8	16	12	9	25	24	8	18	7	1	—	133	234
—	—	—	—	—	—	—	1	—	1	—	1	—	—	2	—	—	5	234.1
—	—	—	—	2	3	8	15	12	8	25	23	8	18	5	1	—	128	234.9
—	1	—	1	1	1	5	2	—	2	3	6	6	1	—	—	—	29	235
—	—	—	—	—	—	—	1	—	2	2	1	4	3	—	—	—	13	236
—	—	—	—	—	—	—	—	—	1	—	—	1	2	—	—	—	4	236.1
—	—	—	—	—	—	—	1	—	—	—	1	2	1	—	—	—	5	236.2
—	—	—	—	—	—	—	—	—	1	2	—	1	—	—	—	—	4	236.9
—	—	—	—	1	—	—	2	11	15	24	23	26	28	14	6	—	152	237
—	—	—	—	—	—	—	—	6	4	10	7	6	7	3	1	—	46	237.3
—	—	—	—	—	—	—	—	—	—	—	—	—	—	1	—	—	1	237.5
—	—	—	—	1	—	—	2	4	11	14	15	20	21	9	5	—	102	237.6
—	—	—	—	—	—	—	—	1	—	—	1	—	—	1	—	—	3	237.9
4	16	14	16	23	32	58	58	99	103	83	53	20	5	3	1	—	650	238
—	—	—	—	—	—	—	—	—	—	—	—	—	1	—	—	—	3	238.0
4	16	14	15	23	32	58	57	95	99	81	49	20	4	3	1	—	630	238.1
—	—	—	1	—	—	—	—	—	—	—	1	—	—	—	—	—	2	238.2
—	—	—	—	—	—	—	—	—	1	—	—	—	—	—	—	—	1	238.3
—	—	—	—	—	—	—	1	4	3	1	3	—	—	—	—	—	13	238.4
—	—	—	—	—	—	—	—	—	—	1	—	—	—	—	—	—	1	238.9
1	—	3	2	6	4	1	13	19	34	30	37	47	40	17	4	—	260	239
—	—	—	—	—	—	—	—	—	—	—	—	—	1	—	—	—	1	239.0
1	—	2	—	1	1	—	1	—	1	3	4	3	—	—	—	—	18	239.1
—	—	1	2	5	3	1	12	19	33	27	33	44	39	17	4	—	241	239.9
52	**164**	**242**	**451**	**848**	**1.451**	**2.384**	**2.567**	**4.331**	**5.552**	**6.137**	**6.505**	**6.370**	**4.464**	**2.059**	**545**	—	**44.689**	

Tav. 15 — Morti per malattie delle ghiandole endocrin

Numeri della classificazione internazionale analitica	CAUSE DI MORTE (a)	TOTALE M	TOTALE F	TOTALE MF	0 anni	1	2	3	4	0-4
										TO
240–246	*Malattie della ghiandola tiroide*	*80*	*248*	*328*	*5*	*1*	—	*1*	—	*7*
240	**Gozzo semplice**	**22**	**47**	**69**	—	—	—	—	—	—
240.0	Endemico	—	4	4	—	—	—	—	—	—
240.1	Sporadico	1	—	1	—	—	—	—	—	—
240.9	Non specificato	21	43	64	—	—	—	—	—	—
241.9	**Gozzo nodulare non tossico; non specificato**	**5**	**14**	**19**	—	—	—	—	—	—
242	**Tireotossicosi con o senza gozzo**	**36**	**160**	**196**	—	—	—	—	—	—
242.0	Gozzo diffuso tossico	16	55	71	—	—	—	—	—	—
242.1	— nodulare tossico	2	9	11	—	—	—	—	—	—
242.2	Tireotossicosi senza menzione di gozzo	18	96	114	—	—	—	—	—	—
243	**Cretinismo congenito**	**7**	**4**	**11**	**5**	—	—	**1**	—	**6**
244	**Mixedema**	**4**	**17**	**21**	—	—	—	—	—	—
245	**Tiroidite**	**4**	**1**	**5**	—	—	—	—	—	—
246	**Altre malattie della ghiandola tiroide**	**2**	**5**	**7**	—	**1**	—	—	—	**1**
250–258	*Malattie delle altre ghiandole endocrine*	*4.461*	*8.172*	*12.633*	*108*	*9*	*5*	*5*	—	*127*
250	**Diabete mellito**	**4.312**	**8.002**	**12.314**	**1**	—	**1**	**2**	—	**4**
251	**Disturbi della secrezione interna pancreatica diversi dal diabete mellito**	**1**	**7**	**8**	**2**	**1**	—	—	—	**3**
252	**Malattie delle ghiandole paratiroidi**	**1**	**6**	**7**	—	—	—	—	—	—
252.0	Iperparatiroidismo	1	4	5	—	—	—	—	—	—
252.1	Ipoparatiroidismo	—	1	1	—	—	—	—	—	—
252.9	Altre e non specificata	—	1	1	—	—	—	—	—	—
253	**Malattie dell'ipofisi**	**25**	**40**	**65**	**1**	—	—	—	—	**1**
253.0	Iperfunzione ipofisaria anteriore	8	5	13	—	—	—	—	—	—
253.1	Ipofunzione ipofisaria anteriore	6	17	23	1	—	—	—	—	1
253.2	Adenoma ipofisario cromofobo	1	1	2	—	—	—	—	—	—
253.9	Altre e non specificata	10	17	27	—	—	—	—	—	—
254	**Malattie del timo**	**64**	**42**	**106**	**88**	**3**	**4**	**2**	—	**97**
255	**— delle ghiandole surrenali**	**52**	**41**	**93**	**15**	**4**	—	**1**	—	**20**
255.0	Iperfunzione cortico-surrenale	—	2	2	—	—	—	—	—	—
255.1	Ipofunzione cortico-surrenale	36	31	67	9	1	—	—	—	10
255.2	Feocromocitoma	2	1	3	—	—	—	—	—	—
255.9	Altre e non specificate	14	7	21	6	3	—	1	—	10
256.0	**Disfunzione ovarica; iperfunzione**	—	**1**	**1**	—	—	—	—	—	—
258	**Disfunzione plurighiandolare e altre malattie delle ghiandole endocrine**	**6**	**33**	**39**	**1**	**1**	—	—	—	**2**
258.0	Sindrome di Cushing	2	19	21	—	1	—	—	—	1
258.1	Disfunzione plurighiandolare	1	3	4	—	—	—	—	—	—
258.9	Altre e non specificate malattie del sistema endocrino	3	11	14	1	—	—	—	—	1

(a) Cfr. la corrispondente nota a pag. 34.

della nutrizione e del metabolismo, età e sesso

5-9	10-14	15-17	18-19	20-24	25-29	30-34	35-39	40-44	45-49	50-54	55-59	60-64	65-69	70-74	75-79	80-84	85-89	90 e oltre	n .i.	Numeri della classificazione internazionale analitica
A L E																				
2	1	3	2	5	4	7	12	4	30	29	35	34	66	34	27	16	9	1	—	240–246
—	—	1	1	—	1	1	3	—	3	7	2	6	15	7	6	10	6	—	—	240
—	—	—	—	—	—	—	—	—	—	1	1	1	—	—	—	1	—	—	—	240.0
—	—	—	—	—	—	—	—	—	—	—	—	—	1	—	—	—	—	—	—	240.1
—	—	1	1	—	1	1	3	—	3	6	1	5	14	7	6	9	6	—	—	240.9
—	—	—	—	—	—	1	2	—	2	2	1	2	2	4	2	—	—	1	—	241.9
—	—	2	1	4	3	4	6	4	21	20	27	23	40	18	17	5	1	—	—	242
—	—	1	—	1	—	1	2	2	7	8	9	11	13	7	8	—	1	—	—	242.0
—	—	—	—	—	—	—	—	—	2	3	2	—	2	1	—	1	—	—	—	242.1
—	—	1	1	3	3	3	4	2	12	9	16	12	25	10	9	4	—	—	—	242.2
1	—	—	—	—	—	—	1	—	1	—	—	—	1	—	1	—	—	—	—	243
1	1	—	—	—	—	1	—	—	2	—	3	1	7	3	—	—	2	—	—	244
—	—	—	—	—	—	—	—	—	—	—	1	2	—	1	—	1	—	—	—	245
—	—	—	—	1	—	—	—	—	1	—	1	—	1	1	1	—	—	—	—	246
12	14	8	3	25	27	42	59	99	203	271	720	1.434	1.981	2.575	2.576	1.685	645	127	—	250–258
6	7	5	2	19	19	32	45	90	180	248	702	1.404	1.966	2.566	2.567	1.682	644	126	—	250
—	—	—	—	—	—	—	—	—	—	2	—	—	2	1	—	—	—	—	—	251
—	—	—	—	—	—	—	—	—	1	1	2	2	—	—	—	—	—	1	—	252
—	—	—	—	—	—	—	—	—	1	1	1	1	—	—	—	—	—	1	—	252.0
—	—	—	—	—	—	—	—	—	—	—	—	1	—	—	—	—	—	—	—	252.1
—	—	—	—	—	—	—	—	—	—	—	1	—	—	—	—	—	—	—	—	252.9
1	2	—	—	4	2	4	6	3	14	7	4	8	5	1	2	1	—	—	—	253
—	—	—	—	—	—	—	—	—	5	2	1	2	2	1	—	—	—	—	—	253.0
—	2	—	—	3	2	2	—	—	4	3	1	2	1	—	1	1	—	—	—	253.1
—	—	—	—	—	—	—	—	—	—	—	1	1	—	—	—	—	—	—	—	253.2
1	—	—	—	1	—	2	6	3	5	2	1	3	2	—	1	—	—	—	—	253.9
2	3	—	—	1	—	1	—	—	—	—	—	1	—	—	—	1	—	—	—	254
1	1	2	—	1	4	3	3	5	4	8	9	15	6	4	5	1	1	—	—	255
1	—	—	—	—	—	—	—	—	—	—	—	—	—	—	—	—	1	—	—	255.0
—	1	2	—	1	1	—	3	3	3	7	8	13	5	4	5	1	—	—	—	255.1
—	—	—	—	—	—	—	—	1	—	1	1	—	—	—	—	—	—	—	—	255.2
—	—	—	—	—	3	3	—	1	1	—	—	2	1	—	—	—	—	—	—	255.9
—	—	—	—	—	—	—	—	—	—	—	—	1	—	—	—	—	—	—	—	256.0
2	1	1	1	—	2	2	5	1	4	5	3	3	2	3	2	—	—	—	—	258
1	—	—	1	—	—	1	4	1	3	2	1	3	2	1	—	—	—	—	—	258.0
—	1	1	—	—	—	—	—	—	—	—	1	—	—	1	—	—	—	—	—	258.1
1	—	—	—	—	2	1	1	—	1	3	1	—	—	1	2	—	—	—	—	258.9

Segue Tav. 15 — Morti per malattie delle ghiandole endocri

Numeri della classificazione internazionale analitica	CAUSE DI MORTE (a)	TOTALE M	TOTALE F	TOTALE MF	0 anni	1	2	3	4	0-4
										Segue T
260–269	*Avitaminosi ed altre carenze della nutrizione*	*39*	*26*	*65*	*31*	*5*	*1*	2	—	3
263.9	Carenza di altre vitamine B; non specificata	1	1	2	—	—	—	—	—	—
265	Carenza di vitamina D	17	14	31	19	1	—	2	—	2
265.0	Rachitismo attivo	15	7	22	19	1	—	2	—	2
265.1	Postumi	2	4	6	—	—	—	—	—	—
265.2	Osteomalacia	—	3	3	—	—	—	—	—	—
267	Malnutrizione proteica	1	—	1	1	—	—	—	—	1
268	Marasma da denutrizione	1	2	3	3	—	—	—	—	3
269	Altre carenze della nutrizione	19	9	28	8	4	1	—	—	1
269.0	Sprue e steatorrea	5	2	7	2	2	—	—	—	4
269.1	Sindrome da disturbi dell'assorbimento non specificata	9	6	15	2	1	1	—	—	4
269.9	Altre e non specificata	5	1	6	4	1	—	—	—	5
270–279	*Altre malattie del metabolismo*	*127*	*91*	*218*	*51*	*11*	*6*	2	2	7
270	Disturbi congeniti del metabolismo degli aminoacidi	1	2	3	1	—	1	—	—	2
270.1	Cistinuria	—	1	1	—	—	—	—	—	—
270.3	Cistinosi	—	1	1	1	—	—	—	—	1
270.4	Malattie delle urine a sciroppo di zucchero d'acero	1	—	1	—	—	1	—	—	1
271	Disturbi congeniti del metabolismo dei glicidi	2	5	7	3	—	—	—	—	3
271.0	Malattia di von Gierke	1	2	3	—	—	—	—	—	—
271.1	Altre e non specificate tesaurismosi glicogeniche	—	1	1	1	—	—	—	—	1
271.2	Galattosemia	1	—	1	1	—	—	—	—	1
271.9	Non specificato	—	2	2	1	—	—	—	—	1
272	Disturbi congeniti del metabolismo dei lipidi	4	5	9	3	—	2	1	—	6
272.0	Xantomatosi	—	1	1	—	—	—	—	—	—
272.8	Altri	4	4	8	3	—	2	1	—	6
273	Altri e non specificati disturbi congeniti del metabolismo	59	35	94	44	8	2	1	2	57
273.0	Fibrosi cistica (mucoviscidosi)	34	22	56	40	6	2	—	—	48
273.1	Disturbi del metabolismo delle porfirine	4	3	7	—	1	—	—	—	1
273.2	Emocromatosi	9	1	10	—	—	—	—	—	—
273.3	Degenerazione epato-lenticolare	7	1	8	—	—	—	—	—	—
273.5	Deficiente secrezione di bilirubina	—	2	2	1	1	—	—	—	2
273.6	Disturbi del metabolismo degli steroidi	—	1	1	1	—	—	—	—	1
273.8	Altri	4	5	9	1	—	—	1	2	4
273.9	Non specificato	1	—	1	1	—	—	—	—	1
274	Gotta	27	4	31	—	—	—	—	—	—
275	Anomalie delle proteine plasmatiche	6	8	14	—	—	—	—	—	—
275.0	Agammaglobulinemia	3	1	4	—	—	—	—	—	—
275.4	Crioglobulinemia	—	3	3	—	—	—	—	—	—
275.5	Macroglobulinemia	3	2	5	—	—	—	—	—	—
275.9	Altre e non specificata	—	2	2	—	—	—	—	—	—
276	Amiloidosi	8	4	12	—	—	—	—	—	—
277	Obesità non specificata di origine endocrina	5	17	22	—	—	—	—	—	—
279	Altre e non specificate malattie del metabolismo	15	11	26	—	3	1	—	—	4
	Totale	4.707	8.537	13.244	195	26	12	10	2	245

(a) Cfr. la corrispondente nota a pag. 34.

della nutrizione e del metabolismo, età e sesso

5-9	10-14	15-17	18-19	20-24	25-29	30-34	35-39	40-44	45-49	50-54	55-59	60-64	65-69	70-74	75-79	80-84	85-89	90 e oltre	n. i.	Numeri della classificazione internazionale analitica
TALE																				
1	—	*1*	*1*	*1*	*1*	*1*	—	*2*	*4*	*4*	*1*	*2*	*1*	*5*	—	*1*	—	—	—	*260–269*
—	—	—	—	—	—	—	—	—	1	—	—	—	—	1	—	—	—	—	—	263.9
1	—	1	1	—	—	1	—	—	—	1	—	1	—	2	—	1	—	—	—	265
—	—	—	—	—	—	—	—	—	—	—	—	—	—	—	—	—	—	—	—	265.0
1	—	1	1	—	—	1	—	—	—	1	—	—	—	—	—	1	—	—	—	265.1
—	—	—	—	—	—	—	—	—	—	—	—	1	—	2	—	—	—	—	—	265.2
—	—	—	—	—	—	—	—	—	—	—	—	—	—	—	—	—	—	—	—	267
—	—	—	—	—	—	—	—	—	—	—	—	—	—	—	—	—	—	—	—	268
—	—	—	—	1	1	—	—	2	3	3	1	1	1	2	—	—	—	—	—	269
—	—	—	—	—	—	—	—	1	2	—	—	—	—	—	—	—	—	—	—	269.0
—	—	—	—	—	1	—	—	1	1	3	1	1	1	2	—	—	—	—	—	269.1
—	—	—	—	1	—	—	—	—	—	—	—	—	—	—	—	—	—	—	—	269.9
11	*8*	*3*	*2*	*4*	*3*	*2*	*4*	*9*	*8*	*9*	*15*	*22*	*14*	*16*	*9*	*2*	*4*	*1*	—	*270–279*
1	—	—	—	—	—	—	—	—	—	—	—	—	—	—	—	—	—	—	—	270
1	—	—	—	—	—	—	—	—	—	—	—	—	—	—	—	—	—	—	—	270.1
—	—	—	—	—	—	—	—	—	—	—	—	—	—	—	—	—	—	—	—	270.3
—	—	—	—	—	—	—	—	—	—	—	—	—	—	—	—	—	—	—	—	270.4
1	—	—	—	1	—	—	—	1	—	—	1	—	—	—	—	—	—	—	—	271
1	—	—	—	1	—	—	—	—	—	—	1	—	—	—	—	—	—	—	—	271.0
—	—	—	—	—	—	—	—	—	—	—	—	—	—	—	—	—	—	—	—	271.1
—	—	—	—	—	—	—	—	—	—	—	—	—	—	—	—	—	—	—	—	271.2
—	—	—	—	—	—	—	—	1	—	—	—	—	—	—	—	—	—	—	—	271.9
—	—	—	—	—	—	—	—	—	—	1	—	2	—	—	—	—	—	—	—	272
—	—	—	—	—	—	—	—	—	—	1	—	—	—	—	—	—	—	—	—	272.0
—	—	—	—	—	—	—	—	—	—	—	—	2	—	—	—	—	—	—	—	272.8
8	5	2	2	2	2	—	1	3	2	3	1	3	1	2	—	—	—	—	—	273
4	2	—	—	1	—	—	—	—	1	—	—	—	—	—	—	—	—	—	—	273.0
—	—	—	—	1	1	—	1	1	—	—	—	2	—	—	—	—	—	—	—	273.1
—	—	—	—	—	—	—	—	2	1	3	1	1	1	1	—	—	—	—	—	273.2
1	2	1	2	—	1	—	—	—	—	—	—	—	—	1	—	—	—	—	—	273.3
—	—	—	—	—	—	—	—	—	—	—	—	—	—	—	—	—	—	—	—	273.5
—	—	—	—	—	—	—	—	—	—	—	—	—	—	—	—	—	—	—	—	273.6
3	1	1	—	—	—	—	—	—	—	—	—	—	—	—	—	—	—	—	—	273.8
—	—	—	—	—	—	—	—	—	—	—	—	—	—	—	—	—	—	—	—	273.9
—	—	—	—	—	—	—	—	—	1	1	3	6	6	4	6	1	2	1	—	274
—	2	—	—	1	—	1	—	—	—	—	1	3	2	2	1	1	—	—	—	275
—	2	—	—	1	—	1	—	—	—	—	—	—	—	—	—	—	—	—	—	275.0
—	—	—	—	—	—	—	—	—	—	—	1	—	2	—	—	—	—	—	—	275.4
—	—	—	—	—	—	—	—	—	—	—	—	2	—	2	—	1	—	—	—	275.5
—	—	—	—	—	—	—	—	—	—	—	—	1	—	—	1	—	—	—	—	275.9
—	—	—	—	—	—	—	1	1	2	2	4	—	1	1	—	—	—	—	—	276
—	—	—	—	—	1	1	1	3	1	—	3	4	3	3	1	—	1	—	—	277
1	1	1	—	—	—	—	1	1	2	2	2	4	1	4	1	—	1	—	—	279
26	**23**	**15**	**8**	**35**	**35**	**52**	**75**	**114**	**245**	**313**	**771**	**1.492**	**2.062**	**2.630**	**2.612**	**1.704**	**658**	**129**	—	

Segue Tav. 15 — Morti per malattie delle ghiandole endocri

Numeri della classificazione internazionale analitica	CAUSE DI MORTE (a)	0 anni	1	2	3	4	0-4	5-9	10-14	15-1
										FE
240–246	*Malattie della ghiandola tiroide*	*3*	—	—	—	—	*3*	—	—	
240	Gozzo semplice	—	—	—	—	—	—	—	—	—
240.0	Endemico	—	—	—	—	—	—	—	—	—
240.9	Non specificato	—	—	—	—	—	—	—	—	—
241.9	Gozzo nodulare non tossico; non specificato	—	—	—	—	—	—	—	—	—
242	Tireotossicosi con o senza gozzo	—	—	—	—	—	—	—	—	1
242.0	Gozzo diffuso tossico	—	—	—	—	—	—	—	—	1
242.1	— nodulare tossico	—	—	—	—	—	—	—	—	—
242.2	Tireotossicosi senza menzione di gozzo	—	—	—	—	—	—	—	—	—
243	Cretinismo congenito	3	—	—	—	—	3	—	—	—
244	Mixedema	—	—	—	—	—	—	—	—	—
245	Tiroidite	—	—	—	—	—	—	—	—	—
246	Altre malattie della ghiandola tiroide	—	—	—	—	—	—	—	—	—
250–258	*Malattie delle altre ghiandole endocrine*	*42*	*4*	*2*	*3*	—	*51*	*8*	*7*	*4*
250	Diabete mellito	1	—	1	1	—	3	3	2	3
251	Disturbi della secrezione interna pancreatica diversi dal diabete mellito	2	1	—	—	—	3	—	—	—
252	Malattie delle ghiandole paratiroidi	—	—	—	—	—	—	—	—	—
252.0	Iperparatiroidismo	—	—	—	—	—	—	—	—	—
252.1	Ipoparatiroidismo	—	—	—	—	—	—	—	—	—
252.9	Altre e non specificata	—	—	—	—	—	—	—	—	—
253	Malattie dell'ipofisi	—	—	—	—	—	—	1	1	—
253.0	Iperfunzione ipofisaria anteriore	—	—	—	—	—	—	—	—	—
253.1	Ipofunzione ipofisaria anteriore	—	—	—	—	—	—	—	1	—
253.2	Adenoma ipofisario cromofobo	—	—	—	—	—	—	—	—	—
253.9	Altre e non specificata	—	—	—	—	—	—	1	—	—
254	Malattie del timo	35	1	1	1	—	38	1	2	—
255	— delle ghiandole surrenali	4	2	—	1	—	7	1	1	—
255.0	Iperfunzione cortico-surrenale	—	—	—	—	—	—	1	—	—
255.1	Ipofunzione cortico-surrenale	3	1	—	—	—	4	—	1	—
255.2	Feocromocitoma	—	—	—	—	—	—	—	—	—
255.9	Altre e non specificate	1	1	—	1	—	3	—	—	—
256.0	Disfunzione ovarica; iperfunzione	—	—	—	—	—	—	—	—	—
258	Disfunzione plurighiandolare e altre malattie delle ghiandole endocrine	—	—	—	—	—	—	2	1	1
258.0	Sindrome di Cushing	—	—	—	—	—	—	1	—	—
258.1	Disfunzione plurighiandolare	—	—	—	—	—	—	—	1	1
258.9	Altre e non specificate malattie del sistema endocrino	—	—	—	—	—	—	1	—	—

(a) Cfr. la corrispondente nota a pag. 34.

della nutrizione e del metabolismo, età e sesso

18-19	20-24	25-29	30-34	35-39	40-44	45-49	50-54	55-59	60-64	65-69	70-74	75-79	80-84	85-89	90 e oltre	n. i.	TOTALE	Numeri della classificazione internazionale analitica
MINE																		
1	*4*	*3*	*6*	*7*	*4*	*17*	*24*	*28*	*26*	*51*	*29*	*23*	*12*	*8*	*1*	—	*248*	*240–246*
—	—	1	1	2	—	2	5	2	5	9	5	3	6	6	—	—	47	240
—	—	—	—	—	—	—	1	1	1	—	—	—	1	—	—	—	4	240.0
—	—	1	1	2	—	2	4	1	4	9	5	3	5	6	—	—	43	240.9
—	—	—	—	2	—	1	1	1	2	—	4	2	—	—	1	—	14	241.9
1	3	2	4	3	4	11	18	22	18	35	16	17	5	—	—	—	160	242
—	1	—	1	1	2	1	6	7	9	12	6	8	—	—	—	—	55	242.0
—	—	—	—	—	—	1	3	1	—	2	1	—	1	—	—	—	9	242.1
1	2	2	3	2	2	9	9	14	9	21	9	9	4	—	—	—	96	242.2
—	—	—	—	—	—	—	—	—	—	1	—	—	—	—	—	—	4	243
—	—	—	1	—	—	2	—	3	1	5	3	—	—	2	—	—	17	244
—	—	—	—	—	—	—	—	—	—	—	—	—	1	—	—	—	1	245
—	1	—	—	—	—	1	—	—	—	1	1	1	—	—	—	—	5	246
3	*11*	*14*	*19*	*28*	*43*	*98*	*136*	*404*	*847*	*1.213*	*1.724*	*1.839*	*1.183*	*445*	*95*	—	*8.172*	*250–258*
2	9	8	14	19	37	84	119	394	833	1.203	1.716	1.833	1.182	444	94	—	8.002	250
—	—	—	—	—	—	—	1	—	—	2	1	—	—	—	—	—	7	251
—	—	—	—	—	—	1	—	2	2	—	—	—	—	—	1	—	6	252
—	—	—	—	—	—	1	—	1	1	—	—	—	—	—	1	—	4	252.0
—	—	—	—	—	—	—	—	—	1	—	—	—	—	—	—	—	1	252.1
—	—	—	—	—	—	—	—	1	—	—	—	—	—	—	—	—	1	252.9
—	2	2	3	4	2	8	5	3	3	2	1	2	1	—	—	—	40	253
—	—	—	—	—	—	2	1	1	—	—	1	—	—	—	—	—	5	253.0
—	2	2	1	—	—	3	3	—	2	1	—	1	1	—	—	—	17	253.1
—	—	—	—	—	—	—	—	1	—	—	—	—	—	—	—	—	1	253.2
—	—	—	2	4	2	3	1	1	1	1	—	1	—	—	—	—	17	253.9
—	—	—	1	—	—	—	—	—	—	—	—	—	—	—	—	—	42	254
—	—	3	—	1	3	1	6	3	5	4	3	2	—	1	—	—	41	255
—	—	—	—	—	—	—	—	—	—	—	—	—	—	1	—	—	2	255.0
—	—	1	—	1	2	1	5	3	5	3	3	2	—	—	—	—	31	255.1
—	—	—	—	—	—	—	1	—	—	—	—	—	—	—	—	—	1	255.2
—	—	2	—	—	1	—	—	—	—	1	—	—	—	—	—	—	7	255.9
—	—	—	—	—	—	—	—	—	1	—	—	—	—	—	—	—	1	256.0
1	—	1	1	4	1	4	5	2	3	2	3	2	—	—	—	—	33	258
1	—	—	1	3	1	3	2	1	3	2	1	—	—	—	—	—	19	258.0
—	—	—	—	—	—	—	—	—	—	—	1	—	—	—	—	—	3	258.1
—	—	1	—	1	—	1	3	1	—	—	1	2	—	—	—	—	11	258.9

Segue Tav. 15 — Morti per malattie delle ghiandole endocrin

Numeri della classificazione internazionale analitica	CAUSE DI MORTE (a)	0 anni	1	2	3	4	0-4	5-9	10-14	15-17
										Segue F E
260–269	*Avitaminosi ed altre carenze della nutrizione*	*10*	*1*	—	*1*	—	*12*	—	—	*1*
263.9	**Carenza di altre vitamine B; non specificata**	—	—	—	—	—	—	—	—	—
265	**Carenza di vitamina D**	6	—	—	1	—	7	—	—	1
265.0	Rachitismo attivo	6	—	—	1	—	7	—	—	—
265.1	Postumi	—	—	—	—	—	—	—	—	1
265.2	Osteomalacia	—	—	—	—	—	—	—	—	—
268	**Marasma da denutrizione**	2	—	—	—	—	2	—	—	—
269	**Altre carenze della nutrizione**	2	1	—	—	—	3	—	—	—
269.0	Sprue e steatorrea	—	1	—	—	—	1	—	—	—
269.1	Sindrome da disturbi dell'assorbimento non specificata	1	—	—	—	—	1	—	—	—
269.9	Altre e non specificata	1	—	—	—	—	1	—	—	—
270–279	*Altre malattie del metabolismo*	*23*	*4*	*1*	—	*1*	*29*	*6*	*4*	—
270	**Disturbi congeniti del metabolismo degli aminoacidi**	1	—	—	—	—	1	1	—	—
270.1	Cistinuria	—	—	—	—	—	—	1	—	—
270.3	Cistinosi	1	—	—	—	—	1	—	—	—
271	**Disturbi congeniti del metabolismo dei glicidi**	2	—	—	—	—	2	—	—	—
271.0	Malattia di von Gierke	—	—	—	—	—	—	—	—	—
271.1	Altre e non specificate tesaurismosi glicogeniche	1	—	—	—	—	1	—	—	—
271.9	Non specificato	1	—	—	—	—	1	—	—	—
272	**Disturbi congeniti del metabolismo dei lipidi**	1	—	1	—	—	2	—	—	—
272.0	Xantomatosi	—	—	—	—	—	—	—	—	—
272.8	Altri	1	—	1	—	—	2	—	—	—
273	**Altri e non specificati disturbi congeniti del metabolismo**	19	2	—	—	1	22	5	4	—
273.0	Fibrosi cistica (mucoviscidosi)	16	1	—	—	—	17	3	2	—
273.1	Disturbi del metabolismo delle porfirine	—	—	—	—	—	—	—	—	—
273.2	Emocromatosi	—	—	—	—	—	—	—	—	—
273.3	Degenerazione epato-lenticolare	—	—	—	—	—	—	—	1	—
273.5	Deficiente secrezione di bilirubina	1	1	—	—	—	2	—	—	—
273.6	Disturbi del metabolismo degli steroidi	1	—	—	—	—	1	—	—	—
273.8	Altri	1	—	—	—	1	2	2	1	—
274	**Gotta**	—	—	—	—	—	—	—	—	—
275	**Anomalie delle proteine plasmatiche**	—	—	—	—	—	—	—	—	—
275.0	Agammaglobulinemia	—	—	—	—	—	—	—	—	—
275.4	Crioglobulinemia	—	—	—	—	—	—	—	—	—
275.5	Macroglobulinemia	—	—	—	—	—	—	—	—	—
275.9	Altre e non specificata	—	—	—	—	—	—	—	—	—
276	**Amiloidosi**	—	—	—	—	—	—	—	—	—
277	**Obesità non specificata di origine endocrina**	—	—	—	—	—	—	—	—	—
279	**Altre e non specificate malattie del metabolismo**	—	2	—	—	—	2	—	—	—
	Totale	78	9	3	4	1	95	14	11	6

(a) Cfr. la corrispondente nota a pag. 34.

lella nutrizione e del metabolismo, età e sesso

18-19	20-24	25-29	30-34	35-39	40-44	45-49	50-54	55-59	60-64	65-69	70-74	75-79	80-84	85-89	90 e oltre	n. i.	TOTALE	Numeri della classificazione internazionale analitica
AINE																		
1	—	1	1	—	1	2	1	1	2	—	2	—	1	—	—	—	26	260–269
—	—	—	—	—	—	1	—	—	—	—	—	—	—	—	—	—	1	263.9
1	—	—	1	—	—	—	—	—	1	—	2	—	1	—	—	—	14	265
—	—	—	—	—	—	—	—	—	—	—	—	—	—	—	—	—	7	265.0
1	—	—	1	—	—	—	—	—	—	—	—	—	1	—	—	—	4	265.1
—	—	—	—	—	—	—	—	—	1	—	2	—	—	—	—	—	3	265.2
—	—	—	—	—	—	—	—	—	—	—	—	—	—	—	—	—	2	268
—	—	1	—	—	1	1	1	1	1	—	—	—	—	—	—	—	9	269
—	—	—	—	—	1	—	—	—	—	—	—	—	—	—	—	—	2	269.0
—	—	1	—	—	—	1	1	1	1	—	—	—	—	—	—	—	6	269.1
—	—	—	—	—	—	—	—	—	—	—	—	—	—	—	—	—	1	269.9
—	1	2	2	2	7	2	2	8	7	7	5	3	2	1	1	—	91	270–279
—	—	—	—	—	—	—	—	—	—	—	—	—	—	—	—	—	2	270
—	—	—	—	—	—	—	—	—	—	—	—	—	—	—	—	—	1	270.1
—	—	—	—	—	—	—	—	—	—	—	—	—	—	—	—	—	1	270.3
—	1	—	—	—	1	—	—	1	—	—	—	—	—	—	—	—	5	271
—	1	—	—	—	—	—	—	1	—	—	—	—	—	—	—	—	2	271.0
—	—	—	—	—	—	—	—	—	—	—	—	—	—	—	—	—	1	271.1
—	—	—	—	—	1	—	—	—	—	—	—	—	—	—	—	—	2	271.9
—	—	—	—	—	—	—	1	—	2	—	—	—	—	—	—	—	5	272
—	—	—	—	—	—	—	1	—	—	—	—	—	—	—	—	—	1	272.0
—	—	—	—	—	—	—	—	—	2	—	—	—	—	—	—	—	4	272.8
—	—	1	—	1	2	—	—	—	—	—	—	—	—	—	—	—	35	273
—	—	—	—	—	—	—	—	—	—	—	—	—	—	—	—	—	22	273.0
—	—	1	—	1	1	—	—	—	—	—	—	—	—	—	—	—	3	273.1
—	—	—	—	—	1	—	—	—	—	—	—	—	—	—	—	—	1	273.2
—	—	—	—	—	—	—	—	—	—	—	—	—	—	—	—	—	1	273.3
—	—	—	—	—	—	—	—	—	—	—	—	—	—	—	—	—	2	273.5
—	—	—	—	—	—	—	—	—	—	—	—	—	—	—	—	—	1	273.6
—	—	—	—	—	—	—	—	—	—	—	—	—	—	—	—	—	5	273.8
—	—	—	—	—	—	—	—	—	1	—	—	1	1	—	1	—	4	274
—	—	—	1	—	—	—	—	1	1	2	1	1	1	—	—	—	8	275
—	—	—	1	—	—	—	—	—	—	—	—	—	—	—	—	—	1	275.0
—	—	—	—	—	—	—	—	1	—	2	—	—	—	—	—	—	3	275.4
—	—	—	—	—	—	—	—	—	—	—	1	—	1	—	—	—	2	275.5
—	—	—	—	—	—	—	—	—	1	—	—	1	—	—	—	—	2	275.9
—	—	—	—	1	—	—	—	1	—	1	1	—	—	—	—	—	4	276
—	—	1	1	—	3	1	—	3	2	3	2	1	—	—	—	—	17	277
—	—	—	—	—	1	1	1	2	1	1	1	—	—	1	—	—	11	279
5	16	20	28	37	55	119	163	441	882	1.271	1.760	1.865	1.198	454	97	—	8.537	

Tav. 16 — Morti per malattie del sang

Numeri della classificazione internazionale analitica	CAUSE DI MORTE (a)	TOTALE M	TOTALE F	TOTALE MF	0 anni	1	2	3	4	0-
										T
280	**Anemie da carenza di ferro**	**16**	**13**	**29**	**1**	**1**	—	—	—	
281	**Altre anemie da carenza**	**33**	**28**	**61**	—	—	—	—	—	-
281.0	Anemia perniciosa	28	28	56	—	—	—	—	—	-
281.2	— da carenza di acido folico	3	—	3	—	—	—	—	—	-
281.9	Altre e non specificate anemie da carenza	2	—	2	—	—	—	—	—	-
282	**Anemie emolitiche ereditarie**	**113**	**100**	**213**	**12**	**32**	**21**	**18**	**18**	**1(**
282.0	Itterizia familiare acolurica	4	2	6	1	1	—	—	—	
282.1	Ellittocitosi ereditaria	—	1	1	—	—	—	—	—	-
282.2	Anemie dovute a carenza di glicoso-6-fosfato-deidrogenasi	5	1	6	—	2	—	—	—	
282.3	Altre anemie emolitiche ereditarie non sferocitiche	1	1	2	2	—	—	—	—	
282.4	Anemia mediterranea	93	82	175	9	28	20	17	18	9
282.5	Emoglobinopatie	2	3	5	—	—	—	—	—	-
282.9	Altre	8	10	18	—	1	1	1	—	
283	**Anemie emolitiche acquisite**	**13**	**19**	**32**	**2**	—	—	—	—	
283.0	Acuta	1	1	2	1	—	—	—	—	
283.9	Altre	12	18	30	1	—	—	—	—	
284	**Anemia aplastica**	**137**	**153**	**290**	**3**	**1**	**3**	**1**	—	
285	**Altre e non specificate anemie**	**86**	**80**	**166**	**7**	**2**	**5**	—	**1**	**1**
285.0	Anemia ipocromica con sovraccarico di ferro	2	2	4	—	—	—	—	—	-
285.8	Altre anemie specificate	7	5	12	2	—	3	—	—	
285.9	Anemia non specificata	77	73	150	5	2	2	—	1	1(
286	**Malattie da difetti della coagulazione**	**15**	**3**	**18**	**1**	**1**	—	—	—	
286.0	Emofilia	11	—	11	—	1	—	—	—	
286.4	Fibrinolisi emorragica	—	2	2	—	—	—	—	—	-
286.9	Altre	4	1	5	1	—	—	—	—	
287	**Porpora ed altre diatesi emorragiche**	**63**	**77**	**140**	**5**	**2**	**2**	**2**	**1**	**1**
287.0	Porpora allergica	11	8	19	1	2	—	2	—	
287.1	Trombocitopenia	33	51	84	3	—	2	—	—	
287.2	Trombocitemia emorragica	1	—	1	—	—	—	—	—	-
287.3	Trombocitopatia	—	1	1	1	—	—	—	—	1
287.9	Altre e non specificata	18	17	35	—	—	—	—	1	1
288	**Agranulocitosi**	**13**	**27**	**40**	**1**	—	**1**	—	—	
289	**Altre malattie del sangue e degli organi ematopoietici**	**33**	**34**	**67**	—	—	—	**1**	**1**	
289.0	Policitemia secondaria	—	2	2	—	—	—	—	—	-
289.1	Linfadenite cronica	1	2	3	—	—	—	—	—	-
289.2	— mesenterica non specifica	1	—	1	—	—	—	—	—	-
289.3	— non specificata eccetto mesenterica	2	—	2	—	—	—	—	—	-
289.4	Malattie della milza	14	12	26	—	—	—	—	—	-
289.9	Altre e non specificata	15	18	33	—	—	—	1	1	2
	Totale	**522**	**534**	**1.056**	**32**	**39**	**32**	**22**	**21**	**146**

(a) Cfr. la corrispondente nota a pag. 34.

degli organi ematopoietici, età e sesso

5-9	10-14	15-17	18-19	20-24	25-29	30-34	35-39	40-44	45-49	50-54	55-59	60-64	65-69	70-74	75-79	80-84	85-89	90 e oltre	n. i.	Numeri della classificazione internazionale analitica
LE																				
—	—	—	—	—	1	—	1	—	—	2	2	3	3	4	4	4	3	—	—	280
—	—	—	—	—	—	—	3	2	1	1	2	3	12	11	15	7	4	—	—	281
—	—	—	—	—	—	—	3	2	1	1	2	1	12	11	12	7	4	—	—	281.0
—	—	—	—	—	—	—	—	—	—	—	—	2	—	—	1	—	—	—	—	281.2
—	—	—	—	—	—	—	—	—	—	—	—	—	—	—	2	—	—	—	—	281.9
42	22	8	—	9	2	5	2	1	1	3	1	3	5	3	4	—	—	1	—	282
—	—	—	—	—	—	1	—	—	—	1	—	—	2	—	—	—	—	—	—	282.0
—	1	—	—	—	—	—	—	—	—	—	—	—	—	—	—	—	—	—	—	282.1
—	—	—	—	—	—	—	—	—	—	1	—	—	—	—	2	—	—	1	—	282.2
—	—	—	—	—	—	—	—	—	—	—	—	—	—	—	—	—	—	—	—	282.3
42	19	8	—	5	1	1	—	—	1	—	1	1	1	2	1	—	—	—	—	282.4
—	2	—	—	2	1	—	—	—	—	—	—	—	—	—	—	—	—	—	—	282.5
—	—	—	—	2	—	3	2	1	—	1	—	2	2	1	1	—	—	—	—	282.9
—	—	—	—	2	1	5	1	—	2	1	2	2	8	3	1	2	—	—	—	283
—	—	—	—	—	—	—	1	—	—	—	—	—	—	—	—	—	—	—	—	283.0
—	—	—	—	2	1	5	—	—	2	1	2	2	8	3	1	2	—	—	—	283.9
11	1	7	3	6	4	3	6	3	7	10	33	37	43	29	41	23	14	1	—	284
2	—	—	2	2	2	—	1	3	4	9	11	12	14	22	21	29	10	7	—	285
—	—	—	—	—	—	—	—	—	—	—	—	2	—	—	—	2	—	—	—	285.0
—	—	—	—	1	—	—	—	2	—	1	2	1	—	—	—	—	—	—	—	285.8
2	—	—	2	1	2	—	1	1	4	8	9	9	14	22	21	27	10	7	—	285.9
1	2	—	2	—	4	—	1	1	—	1	—	1	2	—	1	—	—	—	—	286
1	2	—	2	—	3	—	1	—	—	1	—	—	—	—	—	—	—	—	—	286.0
—	—	—	—	—	1	—	—	—	—	—	—	—	1	—	—	—	—	—	—	286.4
—	—	—	—	—	—	—	—	1	—	—	—	1	1	—	1	—	—	—	—	286.9
7	5	2	1	8	5	1	2	3	8	7	13	11	14	14	12	7	6	2	—	287
2	—	—	—	1	—	—	1	—	2	—	2	—	—	2	2	1	1	—	—	287.0
3	5	2	1	4	4	1	1	1	6	4	8	8	10	9	7	3	1	1	—	287.1
—	—	—	—	—	—	—	—	—	—	1	—	—	—	—	—	—	—	—	—	287.2
—	—	—	—	—	—	—	—	—	—	—	—	—	—	—	—	—	—	—	—	287.3
2	—	—	—	3	1	—	—	2	—	2	3	3	4	3	3	3	4	1	—	287.9
—	—	—	—	1	2	—	—	4	3	3	6	4	4	5	3	3	—	—	—	288
2	—	2	—	1	1	2	4	3	5	2	8	6	11	6	7	3	2	—	—	289
—	—	—	—	—	—	—	—	—	1	—	—	1	—	—	—	—	—	—	—	289.0
—	—	—	—	—	—	—	—	—	—	—	1	—	—	1	—	1	—	—	—	289.1
—	—	—	—	—	—	—	—	—	—	—	1	—	—	—	—	—	—	—	—	289.2
—	—	—	—	—	—	—	—	—	—	—	—	—	—	1	—	1	—	—	—	289.3
—	—	1	—	1	—	2	2	3	—	2	3	3	5	—	3	—	1	—	—	289.4
2	—	1	—	—	1	—	2	—	4	—	3	2	6	4	4	1	1	—		289.9
65	30	19	8	29	22	16	21	20	31	39	78	82	116	97	109	78	39	11	—	

Segue Tav. 16 — Morti per malattie del sang

Numeri della classificazione internazionale analitica	CAUSE DI MORTE (a)	0 anni	1	2	3	4	0-4	5-9	10-14	15-1
										F
280	**Anemie da carenza di ferro**	—	—	—	—	—	—	—	—	-
281.0	**Altre anemie da carenza; anemia perniciosa**	—	—	—	—	—	—	—	—	-
282	**Anemie emolitiche ereditarie**	**4**	**13**	**8**	**10**	**9**	**44**	**23**	**8**	
282.0	Itterizia familiare acolurica	—	—	—	—	—	—	—	—	-
282.1	Ellittocitosi ereditaria	—	—	—	—	—	—	—	1	-
282.2	Anemie dovute a carenza di glicoso-6-fosfato-deidrogenasi	—	—	—	—	—	—	—	—	-
282.3	Altre anemie emolitiche ereditarie non sferocitiche	1	—	—	—	—	1	—	—	-
282.4	Anemia mediterranea	3	12	8	9	9	41	23	5	
282.5	Emoglobinopatie	—	—	—	—	—	—	—	2	-
282.9	Altre	—	1	—	1	—	2	—	—	-
283	**Anemie emolitiche acquisite**	**2**	—	—	—	—	**2**	—	—	-
283.0	Acuta	1	—	—	—	—	1	—	—	-
283.9	Altre	1	—	—	—	—	1	—	—	-
284	**Anemia aplastica**	—	**1**	**3**	**1**	—	**5**	**8**	—	**1**
285	**Altre e non specificate anemie**	**3**	**1**	**2**	—	—	**6**	**2**	—	—
285.0	Anemia ipocromica con sovraccarico di ferro	—	—	—	—	—	—	—	—	—
285.8	Altre anemie specificate	—	—	2	—	—	2	—	—	—
285.9	Anemia non specificata	3	1	—	—	—	4	2	—	—
286	**Malattie da difetti della coagulazione**	—	—	—	—	—	—	—	—	—
286.4	Fibrinolisi emorragica	—	—	—	—	—	—	—	—	—
286.9	Altre	—	—	—	—	—	—	—	—	—
287	**Porpora ed altre diatesi emorragiche**	**3**	—	**1**	—	**1**	**5**	**2**	**3**	—
287.0	Porpora allergica	1	—	—	—	—	1	1	—	—
287.1	Trombocitopenia	1	—	1	—	—	2	—	3	—
287.3	Trombocitopatia	1	—	—	—	—	1	—	—	—
287.9	Altre e non specificata	—	—	—	—	1	1	1	—	—
288	**Agranulocitosi**	—	—	**1**	—	—	**1**	—	—	—
289	**Altre malattie del sangue e degli organi ematopoietici**	—	—	—	—	**1**	**1**	**1**	—	**1**
289.0	Policitemia secondaria	—	—	—	—	—	—	—	—	—
289.1	Linfadenite cronica	—	—	—	—	—	—	—	—	—
289.4	Malattie della milza	—	—	—	—	—	—	—	—	—
289.9	Altre e non specificata	—	—	—	—	1	1	1	—	1
	Totale	**12**	**15**	**15**	**11**	**11**	**64**	**36**	**11**	**8**

(a) Cfr. la corrispondente nota a pag. 34.

degli organi ematopoietici, età e sesso

18-19	20-24	25-29	30-34	35-39	40-44	45-49	50-54	55-59	60-64	65-69	70-74	75-79	80-84	85-89	90 e oltre	n. i.	TOTALE	Numeri della classificazione internazionale analitica
MINE																		
—	—	1	—	1	—	—	1	1	1	1	2	2	1	2	—	—	13	280
—	—	—	—	—	1	—	1	2	1	7	6	4	3	3	—	—	28	281.0
—	3	1	3	—	1	1	2	—	1	2	3	2	—	—	—	—	100	282
—	—	—	—	—	—	—	1	—	—	1	—	—	—	—	—	—	2	282.0
—	—	—	—	—	—	—	—	—	—	—	—	—	—	—	—	—	1	282.1
—	—	—	—	—	—	—	—	—	—	—	—	1	—	—	—	—	1	282.2
—	—	—	—	—	—	—	—	—	—	—	—	—	—	—	—	—	1	282.3
—	3	—	1	—	—	1	—	—	—	—	2	—	—	—	—	—	82	282.4
—	—	1	—	—	—	—	—	—	—	—	—	—	—	—	—	—	3	282.5
—	—	—	2	—	1	—	1	—	1	1	1	1	—	—	—	—	10	282.9
—	—	1	3	—	—	1	1	1	1	6	1	—	2	—	—	—	19	283
—	—	—	—	—	—	—	—	—	—	—	—	—	—	—	—	—	1	283.0
—	—	1	3	—	—	1	1	1	1	6	1	—	2	—	—	—	18	283.9
1	4	2	2	3	—	5	2	21	16	25	10	26	13	8	1	—	153	284
2	2	1	—	—	—	2	3	5	4	5	8	13	16	6	5	—	80	285
—	—	—	—	—	—	—	—	—	1	—	—	—	1	—	—	—	2	285.0
—	1	—	—	—	—	—	—	1	1	—	—	—	—	—	—	—	5	285.8
2	1	1	—	—	—	2	3	4	2	5	8	13	15	6	5	—	73	285.9
—	—	1	—	—	—	—	—	—	1	1	—	—	—	—	—	—	3	286
—	—	1	—	—	—	—	—	—	—	1	—	—	—	—	—	—	2	286.4
—	—	—	—	—	—	—	—	—	1	—	—	—	—	—	—	—	1	286.9
1	5	2	1	1	3	3	3	8	9	7	8	8	2	4	2	—	77	287
—	1	—	—	—	—	1	—	1	—	—	1	1	—	1	—	—	8	287.0
1	3	2	1	1	1	2	2	5	8	5	6	5	2	1	1	—	51	287.1
—	—	—	—	—	—	—	—	—	—	—	—	—	—	—	—	—	1	287.3
—	1	—	—	—	2	—	1	2	1	2	1	2	—	2	1	—	17	287.9
—	—	2	—	—	3	3	2	4	2	3	5	1	1	—	—	—	27	288
—	1	1	2	2	1	3	—	3	3	8	3	2	1	1	—	—	34	289
—	—	—	—	—	—	1	—	—	1	—	—	—	—	—	—	—	2	289.0
—	—	—	—	—	—	—	—	—	—	—	1	—	1	—	—	—	2	289.1
—	1	—	2	1	1	—	—	1	1	4	—	—	—	1	—	—	12	289.4
—	—	1	—	1	—	2	—	2	1	4	2	2	—	—	—	—	18	289.9
4	15	12	11	7	9	18	15	45	39	65	46	58	39	24	8	—	534	

Tav. 17 — Morti per distu

Numeri della classificazione internazionale analitica	CAUSE DI MORTE (a)	TOTALE M	TOTALE F	TOTALE MF	0 anni	1	2	3	4	0-
										T C
290–299	*Psicosi*	*242*	*279*	*521*	—	—	—	—	—	—
290	**Demenza senile e presenile**	**72**	**158**	**230**	—	—	—	—	—	—
290.0	Demenza senile	67	148	215	—	—	—	—	—	—
290.1	— presenile	5	10	15	—	—	—	—	—	—
291	**Psicosi alcoolica**	**96**	**13**	**109**	—	—	—	—	—	—
291.0	Delirium tremens	86	12	98	—	—	—	—	—	—
291.1	Psicosi di Korsakov (alcoolica)	1	—	1	—	—	—	—	—	—
291.9	Altre e non specificata	9	1	10	—	—	—	—	—	—
295	**Schizofrenia**	**29**	**35**	**64**	—	—	—	—	—	—
295.0	Tipo semplice	1	1	2	—	—	—	—	—	—
295.1	— ebefrenico	1	1	2	—	—	—	—	—	—
295.2	— catatonico	5	4	9	—	—	—	—	—	—
295.3	— paranoide	6	6	12	—	—	—	—	—	—
295.9	— non specificato	16	23	39	—	—	—	—	—	—
296	**Psicosi affettive**	**15**	**31**	**46**	—	—	—	—	—	—
296.0	Melancolia involutiva	2	3	5	—	—	—	—	—	—
296.1	Psicosi maniaco-depressiva tipo maniacale	4	3	7	—	—	—	—	—	—
296.2	— tipo depressivo	5	14	19	—	—	—	—	—	—
296.3	— tipo circolare	1	—	1	—	—	—	—	—	—
296.9	Non specificata	3	11	14	—	—	—	—	—	—
297	**Stati paranoidi**	**1**	**7**	**8**	—	—	—	—	—	—
297.0	Paranoia	1	3	4	—	—	—	—	—	—
297.9	Altri	—	4	4	—	—	—	—	—	—
299	**Psicosi non specificata**	**29**	**35**	**64**	—	—	—	—	—	—
300–309	*Neurosi disturbi della personalità ed altri disturbi psichici non psicotici*	*261*	*45*	*306*	—	—	—	—	—	—
300	**Neurosi**	**2**	**5**	**7**	—	—	—	—	—	—
300.4	Neurosi depressiva	—	1	1	—	—	—	—	—	—
300.5	Nevrastenia	1	1	2	—	—	—	—	—	—
300.9	Neurosi non specificata	1	3	4	—	—	—	—	—	—
303	**Alcoolismo**	**259**	**40**	**299**	—	—	—	—	—	—
303.2	Alcoolismo cronico	221	37	258	—	—	—	—	—	—
303.9	Altre e non specificate forme di alcoolismo	38	3	41	—	—	—	—	—	—
310–315	*Oligofrenie*	*16*	*19*	*35*	—	—	—	—	—	—
314.9	**Oligofrenia gravissima; associata ad altre e non specificate cause**	**1**	**4**	**5**	—	—	—	—	—	—
315.9	**— non specificata; associata ad altre e non specificate cause**	**15**	**15**	**30**	—	—	—	—	—	—
	Totale	**519**	**343**	**862**	—	—	—	—	—	—

(a) Cfr. la corrispondente nota a pag. 34.

ichici, età e sesso

5-9	10-14	15-17	18-19	20-24	25-29	30-34	35-39	40-44	45-49	50-54	55-59	60-64	65-69	70-74	75-79	80-84	85-89	90 e oltre	n. i.	Numeri della classificazione internazionale analitica
LE																				
—	—	*3*	*1*	*3*	*5*	*13*	*20*	*24*	*33*	*24*	*33*	*52*	*48*	*60*	*72*	*74*	*37*	*19*	—	*290–299*
—	—	—	—	—	—	—	—	—	—	**1**	**6**	**11**	**14**	**32**	**49**	**64**	**34**	**19**	—	**290**
—	—	—	—	—	—	—	—	—	—	—	2	6	11	32	48	63	34	19	—	290.0
—	—	—	—	—	—	—	—	—	—	1	4	5	3	—	1	1	—	—	—	290.1
—	—	—	—	—	**3**	**6**	**11**	**16**	**16**	**11**	**11**	**11**	**8**	**9**	**5**	**2**	—	—	—	**291**
—	—	—	—	—	3	6	11	16	16	11	11	9	5	7	3	—	—	—	—	291.0
—	—	—	—	—	—	—	—	—	—	—	—	—	—	—	—	1	—	—	—	291.1
—	—	—	—	—	—	—	—	—	—	—	—	2	3	2	2	1	—	—	—	291.9
—	—	**1**	—	—	—	**3**	**1**	**5**	**10**	**5**	**5**	**11**	**4**	**8**	**5**	**4**	**2**	—	—	**295**
—	—	—	—	—	—	—	—	—	1	—	—	—	—	—	1	—	—	—	—	295.0
—	—	—	—	—	—	1	—	—	—	—	—	1	—	—	—	—	—	—	—	295.1
—	—	1	—	—	—	1	—	1	2	1	—	2	1	—	—	—	—	—	—	295.2
—	—	—	—	—	—	1	—	1	3	—	1	1	1	1	—	2	1	—	—	295.3
—	—	—	—	—	—	—	1	3	4	4	4	7	2	7	4	2	1	—	—	295.9
—	—	—	**1**	**1**	**2**	**1**	**2**	—	**1**	**1**	**8**	**8**	**8**	**7**	**4**	**2**	—	—	—	**296**
—	—	—	—	—	—	—	—	—	—	—	—	1	1	2	1	—	—	—	—	296.0
—	—	—	1	—	1	—	—	—	—	—	1	—	1	2	1	—	—	—	—	296.1
—	—	—	—	1	1	1	2	—	1	1	3	3	3	1	2	—	—	—	—	296.2
—	—	—	—	—	—	—	—	—	—	—	—	—	1	—	—	—	—	—	—	296.3
—	—	—	—	—	—	—	—	—	—	—	4	4	2	2	—	2	—	—	—	296.9
—	—	—	—	—	—	—	—	—	—	—	**1**	**1**	**2**	**1**	**1**	**2**	—	—	—	**297**
—	—	—	—	—	—	—	—	—	—	—	—	1	1	—	—	2	—	—	—	297.0
—	—	—	—	—	—	—	—	—	—	—	1	—	1	1	1	—	—	—	—	297.9
—	—	**2**	—	**2**	—	**3**	**6**	**3**	**6**	**6**	**2**	**10**	**12**	**3**	**8**	—	**1**	—	—	**299**
—	—	—	—	*1*	*3*	*8*	*30*	*23*	*36*	*22*	*36*	*40*	*39*	*24*	*25*	*9*	*10*	—	—	*300–309*
—	—	—	—	—	—	**1**	**1**	—	—	**3**	—	**2**	—	—	—	—	—	—	—	**300**
—	—	—	—	—	—	—	—	—	—	—	—	1	—	—	—	—	—	—	—	300.4
—	—	—	—	—	—	—	1	—	—	1	—	—	—	—	—	—	—	—	—	300.5
—	—	—	—	—	—	1	—	—	—	2	—	1	—	—	—	—	—	—	—	300.9
—	—	—	—	**1**	**3**	**7**	**29**	**23**	**36**	**19**	**36**	**38**	**39**	**24**	**25**	**9**	**10**	—	—	**303**
—	—	—	—	—	3	5	29	19	30	15	32	33	35	21	21	8	7	—	—	303.2
—	—	—	—	1	—	2	—	4	6	4	4	5	4	3	4	1	3	—	—	303.9
1	—	—	—	*3*	*3*	—	*3*	*6*	*4*	*1*	*4*	*5*	*3*	*1*	—	*1*	—	—	—	*310–315*
—	—	—	—	**1**	—	—	—	**2**	**1**	**1**	—	—	—	—	—	—	—	—	—	**314.9**
1	—	—	—	**2**	**3**	—	**3**	**4**	**3**	—	**4**	**5**	**3**	**1**	—	**1**	—	—	—	**315.9**
1	—	**3**	**1**	**7**	**11**	**21**	**53**	**53**	**73**	**47**	**73**	**97**	**90**	**85**	**97**	**84**	**47**	**19**	—	

Segue Tav. 17 — Morti per distu

Numeri della classificazione internazionale analitica	CAUSE DI MORTE (a)	0 anni	1	2	3	4	0-4	5-9	10-14	15-
										F
290–299	*Psicosi*	—	—	—	—	—	—	—	—	
290	**Demenza senile e presenile**	—	—	—	—	—	—	—	—	-
290.0	Demenza senile	—	—	—	—	—	—	—	—	-
290.1	— presenile	—	—	—	—	—	—	—	—	-
291	**Psicosi alcoolica**	—	—	—	—	—	—	—	—	-
291.0	Delirium tremens	—	—	—	—	—	—	—	—	-
291.9	Altre e non specificata	—	—	—	—	—	—	—	—	-
295	**Schizofrenia**	—	—	—	—	—	—	—	—	
295.0	Tipo semplice	—	—	—	—	—	—	—	—	-
295.1	— ebefrenico	—	—	—	—	—	—	—	—	-
295.2	— catatonico	—	—	—	—	—	—	—	—	
295.3	— paranoide	—	—	—	—	—	—	—	—	-
295.9	— non specificato	—	—	—	—	—	—	—	—	-
296	**Psicosi affettive**	—	—	—	—	—	—	—	—	-
296.0	Melancolia involutiva	—	—	—	—	—	—	—	—	-
296.1	Psicosi maniaco-depressiva tipo maniacale	—	—	—	—	—	—	—	—	-
296.2	— tipo depressivo	—	—	—	—	—	—	—	—	-
296.9	Non specificata	—	—	—	—	—	—	—	—	-
297	**Stati paranoidi**	—	—	—	—	—	—	—	—	-
297.0	Paranoia	—	—	—	—	—	—	—	—	-
297.9	Altri	—	—	—	—	—	—	—	—	-
299	**Psicosi non specificata**	—	—	—	—	—	—	—	—	
300–309	*Neurosi disturbi della personalità ed altri disturbi psichici non psicotici*	—	—	—	—	—	—	—	—	-
300	**Neurosi**	—	—	—	—	—	—	—	—	-
300.4	Depressiva	—	—	—	—	—	—	—	—	-
300.5	Nevrastenia	—	—	—	—	—	—	—	—	-
300.9	Neurosi non specificata	—	—	—	—	—	—	—	—	-
303	**Alcoolismo**	—	—	—	—	—	—	—	—	-
303.2	Alcoolismo cronico	—	—	—	—	—	—	—	—	-
303.9	Altre e non specificate forme di alcoolismo	—	—	—	—	—	—	—	—	-
310–315	*Oligofrenie*	—	—	—	—	—	—	1	—	-
314.9	**Oligofrenia gravissima; associata ad altre e non specificate cause**	—	—	—	—	—	—	—	—	-
315.9	**— non specificata; associata ad altre e non specificate cause**	—	—	—	—	—	—	1	—	-
	Totale	—	—	—	—	—	—	1	—	2

(a) Cfr. la corrispondente nota a pag. 34.

sichici, età e sesso

18-19	20-24	25-29	30-34	35-39	40-44	45-49	50-54	55-59	60-64	65-69	70-74	75-79	80-84	85-89	90 e oltre	n. i.	TOTALE	Numeri della classificazione internazionale analitica
IINE																		
—	2	2	4	8	3	7	9	17	26	29	38	42	55	20	15	—	279	290–299
—	—	—	—	—	—	—	1	5	7	9	21	32	49	19	15	—	158	290
—	—	—	—	—	—	—	—	1	4	9	21	31	48	19	15	—	148	290.0
—	—	—	—	—	—	—	1	4	3	—	—	1	1	—	—	—	10	290.1
—	—	1	—	1	2	1	4	1	—	1	1	1	—	—	—	—	13	291
—	—	1	—	1	2	1	4	1	—	1	1	—	—	—	—	—	12	291.0
—	—	—	—	—	—	—	—	—	—	—	—	1	—	—	—	—	1	291.9
—	—	—	1	—	—	3	3	2	9	3	7	1	4	1	—	—	35	295
—	—	—	—	—	—	1	—	—	—	—	—	—	—	—	—	—	1	295.0
—	—	—	1	—	—	—	—	—	—	—	—	—	—	—	—	—	1	295.1
—	—	—	—	—	—	1	—	—	2	—	—	—	—	—	—	—	4	295.2
—	—	—	—	—	—	—	—	1	—	1	1	—	2	1	—	—	6	295.3
—	—	—	—	—	—	1	3	1	7	2	6	1	2	—	—	—	23	295.9
—	1	1	1	2	—	1	—	6	4	6	6	2	1	—	—	—	31	296
—	—	—	—	—	—	—	—	—	—	1	2	—	—	—	—	—	3	296.0
—	—	1	—	—	—	—	—	—	—	1	1	—	—	—	—	—	3	296.1
—	1	—	1	2	—	1	—	3	1	2	1	2	—	—	—	—	14	296.2
—	—	—	—	—	—	—	—	3	3	2	2	—	1	—	—	—	11	296.9
—	—	—	—	—	—	—	—	1	1	2	1	1	1	—	—	—	7	297
—	—	—	—	—	—	—	—	—	1	1	—	—	1	—	—	—	3	297.0
—	—	—	—	—	—	—	—	1	—	1	1	1	—	—	—	—	4	297.9
—	1	—	2	5	1	2	1	2	5	8	2	5	—	—	—	—	35	299
—	—	—	1	3	5	3	4	3	7	6	2	6	3	2	—	—	45	300–309
—	—	—	—	—	—	—	3	—	2	—	—	—	—	—	—	—	5	300
—	—	—	—	—	—	—	—	—	1	—	—	—	—	—	—	—	1	300.4
—	—	—	—	—	—	—	1	—	—	—	—	—	—	—	—	—	1	300.5
—	—	—	—	—	—	—	2	—	1	—	—	—	—	—	—	—	3	300.9
—	—	—	1	3	5	3	1	3	5	6	2	6	3	2	—	—	40	303
—	—	—	—	3	5	3	1	3	4	6	2	5	3	2	—	—	37	303.2
—	—	—	1	—	—	—	—	—	1	—	—	1	—	—	—	—	3	303.9
—	1	1	—	1	4	1	1	2	3	2	1	—	1	—	—	—	19	310–315
—	1	—	—	—	1	1	1	—	—	—	—	—	—	—	—	—	4	314.9
—	—	1	—	1	3	—	—	2	3	2	1	—	1	—	—	—	15	315.9
—	3	3	5	12	12	11	14	22	36	37	41	48	59	22	15	—	343	

Tav. 18 — Morti per malattie del siste

Numeri della classificazione internazionale analitica	CAUSE DI MORTE (a)	TOTALE M	TOTALE F	TOTALE MF	0 anni	1	2	3	4	0-
										T
320–324	*Malattie infiammatorie del sistema nervoso centrale*	*546*	*488*	*1.034*	*248*	*51*	*35*	*26*	*19*	*37*
320	**Meningite**	**276**	**242**	**518**	**156**	**21**	**18**	**12**	**9**	**21**
320.1	Da pneumococco	20	12	32	11	1	—	—	—	1
320.8	— altri organismi specificati	9	10	19	12	—	—	—	—	1
320.9	— microrganismi non specificati	247	220	467	133	20	18	12	9	19
321	**Flebite e tromboflebite dei seni venosi intracranici**	**2**	**3**	**5**	—	—	—	—	—	—
322	**Ascesso intracranico e spinale**	**29**	**9**	**38**	—	**1**	—	—	—	
323	**Encefalite mielite ed encefalomielite**	**203**	**188**	**391**	**92**	**28**	**16**	**13**	**8**	**15**
324	**Postumi di ascesso intracranico o di infezione da piogeni**	**36**	**46**	**82**	—	**1**	**1**	**1**	**2**	
330–333	*Malattie ereditarie e familiari del sistema nervoso*	*107*	*50*	*157*	*27*	*4*	*4*	*2*	*1*	*3*
330	**Malattie ereditarie neuromuscolari**	**82**	**31**	**113**	**26**	**3**	**2**	**2**	**1**	**3**
330.0	Atrofia muscolare neurale	1	1	2	—	—	—	—	—	—
330.1	— spinale progressiva familiare	7	3	10	8	—	1	1	—	1
330.2	Amiotonia congenita	2	2	4	—	1	—	—	—	
330.3	Distrofia muscolare progressiva	43	11	54	1	—	—	—	—	
330.9	Altre	29	14	43	17	2	1	1	1	2
331	**Malattie ereditarie del sistema strio-pallidale**	**15**	**16**	**31**	**1**	—	—	—	—	
331.0	Corea ereditaria	14	16	30	—	—	—	—	—	—
331.9	Altre	1	—	1	1	—	—	—	—	
332	**Atassia ereditaria**	**3**	**2**	**5**	—	—	—	—	—	—
332.0	Spinale	2	—	2	—	—	—	—	—	—
332.1	Cerebellare	1	2	3	—	—	—	—	—	—
333	**Altre malattie ereditarie e familiari del sistema nervoso**	**7**	**1**	**8**	—	**1**	**2**	—	—	
333.0	Idiozia amaurotica familiare	4	—	4	—	1	2	—	—	
333.9	Altre e non specificata	3	1	4	—	—	—	—	—	—
340–349	*Altre malattie del sistema nervoso centrale*	*2.399*	*2.268*	*4.667*	*84*	*38*	*27*	*28*	*16*	*193*
340	**Sclerosi multipla**	**126**	**183**	**309**	—	—	—	—	—	—
341	**Altre malattie demielinizzanti del sistema nervoso centrale**	—	**2**	**2**	—	—	—	—	—	—
342	**Paralisi agitante**	**874**	**875**	**1.749**	—	—	—	—	—	—
343	**— cerebrale spastica infantile**	**63**	**55**	**118**	**21**	**8**	**6**	**4**	**4**	**43**
344	**Altre paralisi cerebrali**	**484**	**483**	**967**	—	—	—	—	—	—
345	**Epilessia**	**335**	**245**	**580**	**10**	**5**	**5**	**6**	**2**	**28**
345.0	Generalizzata non convulsiva	—	4	4	—	—	—	1	—	1
345.1	— convulsiva	4	6	10	—	—	—	—	—	—
345.2	Stato di male epilettico	28	18	46	1	—	2	—	—	3
345.3	Parziale	4	4	8	—	—	—	—	—	—
345.9	Altre e non specificata	299	213	512	9	5	3	5	2	24
347	**Altre malattie dell'encefalo**	**262**	**204**	**466**	**50**	**25**	**16**	**17**	**10**	**118**
347.0	Cataplessia e narcolessia	1	—	1	—	—	—	—	—	—
347.9	Altre	261	204	465	50	25	16	17	10	118

(a) Cfr. la corrispondente nota a pag. 34.

nervoso e degli organi dei sensi, età e sesso

5-9	10-14	15-17	18-19	20-24	25-29	30-34	35-39	40-44	45-49	50-54	55-59	60-64	65-69	70-74	75-79	80-84	85-89	90 e oltre	n. i.	Numeri della classificazione internazionale analitica
ALE																				
60	*35*	*32*	*18*	*51*	*25*	*36*	*41*	*29*	*56*	*50*	*46*	*51*	*48*	*33*	*27*	*11*	*5*	*1*	—	*320–324*
23	**12**	**17**	**9**	**23**	**9**	**18**	**22**	**15**	**26**	**25**	**22**	**21**	**25**	**16**	**12**	**5**	**2**	—	—	**320**
—	—	—	—	1	—	—	2	—	2	2	3	1	3	2	3	1	—	—	—	320.1
—	1	—	—	1	—	—	—	—	1	—	—	1	2	1	—	—	—	—	—	320.8
23	11	17	9	21	9	18	20	15	23	23	19	19	20	13	9	4	2	—	—	320.9
—	—	—	—	—	**2**	—	—	—	—	—	—	**1**	—	**1**	**1**	—	—	—	—	**321**
1	**2**	**1**	—	**2**	—	**1**	**4**	**1**	**3**	**4**	**7**	**6**	**4**	—	—	**1**	—	—	—	**322**
26	**17**	**10**	**4**	**17**	**10**	**12**	**12**	**12**	**20**	**16**	**15**	**18**	**15**	**13**	**9**	**4**	**3**	**1**	—	**323**
10	**4**	**4**	**5**	**9**	**4**	**5**	**3**	**1**	**7**	**5**	**2**	**5**	**4**	**3**	**5**	**1**	—	—	—	**324**
7	*10*	*14*	*3*	*12*	*9*	*2*	*5*	*6*	*9*	*7*	*14*	*7*	*6*	*3*	*4*	*1*	—	—	—	*330–333*
5	**10**	**14**	**3**	**12**	**8**	**2**	**3**	**3**	**2**	**4**	**5**	**2**	**4**	**1**	**1**	—	—	—	—	**330**
—	—	—	—	1	—	1	—	—	—	—	—	—	—	—	—	—	—	—	—	330.0
—	—	—	—	—	—	—	—	—	—	—	—	—	—	—	—	—	—	—	—	330.1
1	2	—	—	—	—	—	—	—	—	—	—	—	—	—	—	—	—	—	—	330.2
1	5	11	1	7	7	1	2	3	1	2	4	2	4	1	1	—	—	—	—	330.3
3	3	3	2	4	1	—	1	—	1	2	1	—	—	—	—	—	—	—	—	330.9
—	—	—	—	—	**1**	—	**1**	**2**	**6**	**2**	**8**	**4**	**2**	**2**	**2**	—	—	—	—	**331**
—	—	—	—	—	1	—	1	2	6	2	8	4	2	2	2	—	—	—	—	331.0
—	—	—	—	—	—	—	—	—	—	—	—	—	—	—	—	—	—	—	—	331.9
—	—	—	—	—	—	—	**1**	**1**	—	—	**1**	—	—	—	**1**	**1**	—	—	—	**332**
—	—	—	—	—	—	—	1	1	—	—	—	—	—	—	—	—	—	—	—	332.0
—	—	—	—	—	—	—	—	—	—	—	1	—	—	—	1	1	—	—	—	332.1
2	—	—	—	—	—	—	—	—	**1**	**1**	—	**1**	—	—	—	—	—	—	—	**333**
1	—	—	—	—	—	—	—	—	—	—	—	—	—	—	—	—	—	—	—	333.0
1	—	—	—	—	—	—	—	—	1	1	—	1	—	—	—	—	—	—	—	333.9
76	*63*	*51*	*45*	*86*	*80*	*96*	*101*	*131*	*189*	*148*	*292*	*437*	*563*	*736*	*676*	*468*	*191*	*45*	—	*340–349*
—	—	—	**2**	**4**	**13**	**21**	**19**	**41**	**39**	**20**	**39**	**33**	**40**	**16**	**14**	**5**	**2**	**1**	—	**340**
—	**1**	—	—	—	—	—	**1**	—	—	—	—	—	—	—	—	—	—	—	—	**341**
—	—	—	—	—	—	—	—	**1**	**15**	**28**	**68**	**166**	**270**	**448**	**398**	**256**	**87**	**12**	—	**342**
27	**10**	**6**	**2**	**9**	**3**	**1**	**2**	**2**	**2**	**1**	**2**	**4**	**3**	—	**1**	—	—	—	—	**343**
1	—	**1**	**3**	**2**	**2**	**1**	**9**	**10**	**8**	**19**	**42**	**74**	**116**	**175**	**196**	**185**	**93**	**30**	—	**344**
18	**28**	**15**	**16**	**43**	**45**	**44**	**42**	**43**	**52**	**31**	**39**	**40**	**28**	**34**	**21**	**9**	**4**	—	—	**345**
—	—	—	—	—	1	—	—	—	—	—	—	—	—	2	—	—	—	—	—	345.0
—	1	—	—	3	1	—	—	—	4	—	1	—	—	—	—	—	—	—	—	345.1
1	2	4	1	3	2	5	6	2	8	—	3	—	2	2	1	—	1	—	—	345 2
—	—	—	1	—	1	—	—	—	—	1	—	2	2	—	1	—	—	—	—	345 3
17	25	11	14	37	40	39	36	41	40	30	35	38	24	30	19	9	3	—	—	345.9
29	**21**	**22**	**17**	**24**	**14**	**22**	**18**	**19**	**28**	**18**	**28**	**38**	**25**	**9**	**9**	**5**	**1**	**1**	—	**347**
—	—	—	—	—	—	—	—	—	—	—	—	1	—	—	—	—	—	—	—	347.0
29	21	22	17	24	14	22	18	19	28	18	28	37	25	9	9	5	1	1	—	347.9

Segue Tav. 18 — Morti per malattie del sistem

Numeri della classificazione internazionale analitica	CAUSE DI MORTE (a)	TOTALE M	TOTALE F	TOTALE MF	0 anni	1	2	3	4	0-4
										Segue T C
348	Malattie dei neuroni motori	206	178	384	—	—	—	—	—	—
348.0	Sclerosi laterale amiotrofica	115	122	237	—	—	—	—	—	—
348.1	Paralisi bulbare progressiva	12	13	25	—	—	—	—	—	—
348.2	Altre atrofie muscolari progressive	79	41	120	—	—	—	—	—	—
348.9	Altre e non specificata	—	2	2	—	—	—	—	—	—
349	Altre malattie del midollo spinale	49	43	92	3	—	—	1	—	4
349.0	Siringomielia e siringobulbia	5	5	10	—	—	—	—	—	—
349.9	Altre	44	38	82	3	—	—	1	—	4
350–358	*Malattie dei nervi e dei gangli periferici*	*54*	*41*	*95*	—	—	*1*	—	—	*1*
351	Nevralgia del trigemino	—	1	1	—	—	—	—	—	—
352	Nevrite brachiale	1	—	1	—	—	—	—	—	—
354	Polinevrite e poliradicolite	49	33	82	—	—	1	—	—	1
355	Altre e non specificate forme di nevralgie e di nevriti	1	2	3	—	—	—	—	—	—
356	— malattie dei nervi cranici	1	2	3	—	—	—	—	—	—
357	— malattie dei nervi periferici escluso il sistema nervoso vegetativo	2	2	4	—	—	—	—	—	—
358	Malattie del sistema nervoso vegetativo	—	1	1	—	—	—	—	—	—
360–369	*Malattie infiammatorie dell'occhio*	*3*	*1*	*4*	—	—	—	—	—	—
366	Altre infiammazioni del tratto uveale	1	—	1	—	—	—	—	—	—
369	— malattie infiammatorie dell'occhio	2	1	3	—	—	—	—	—	—
370–379	*Altre malattie ed affezioni dell'occhio*	*7*	*6*	*13*	—	—	—	—	—	—
374	Cataratta	3	4	7	—	—	—	—	—	—
375	Glaucoma	1	1	2	—	—	—	—	—	—
375.0	Primario acuto	1	—	1	—	—	—	—	—	—
375.9	Non specificato	—	1	1	—	—	—	—	—	—
376	Distacco della retina	1	1	2	—	—	—	—	—	—
377.0	Altre malattie della retina e del nervo ottico; lesioni vascolari della retina	1	—	1	—	—	—	—	—	—
378.0	— malattie dell'occhio; calazio	1	—	1	—	—	—	—	—	—
380–389	*Malattie dell'orecchio e dell'apofisi mastoide*	*53*	*44*	*97*	*42*	*2*	*2*	—	—	*46*
381	Otite media senza menzione di mastoidite	42	38	80	40	2	2	—	—	44
381.0	Acuta	31	29	60	35	1	1	—	—	37
381.1	Cronica	5	1	6	—	—	—	—	—	—
381.9	Non specificata	6	8	14	5	1	1	—	—	7
382	Otite media con mastoidite	10	5	15	2	—	—	—	—	2
382.0	Acuta	3	3	6	1	—	—	—	—	1
382.1	Cronica	3	1	4	—	—	—	—	—	—
382.9	Non specificata	4	1	5	1	—	—	—	—	1
383	Mastoidite senza menzione di otite media	1	1	2	—	—	—	—	—	—
383.0	Acuta	1	—	1	—	—	—	—	—	—
383.1	Cronica	—	1	1	—	—	—	—	—	—
	Totale	**3.169**	**2.898**	**6.067**	**401**	**95**	**69**	**56**	**36**	**657**

(a) Cfr. la corrispondente nota a pag. 34.

nervoso e degli organi dei sensi, età e sesso

5-9	10-14	15-17	18-19	20-24	25-29	30-34	35-39	40-44	45-49	50-54	55-59	60-64	65-69	70-74	75-79	80-84	85-89	90 e oltre	n. i.	Numeri della classificazione internazionale analitica
TALE																				
—	3	7	5	4	2	5	9	13	36	26	67	64	69	38	30	4	1	1	—	348
—	1	2	—	—	—	—	4	7	28	16	50	50	53	16	9	1	—	—	—	348.0
—	—	—	1	—	—	2	1	1	1	2	1	1	3	3	6	1	1	1	—	348.1
—	2	5	4	4	2	3	4	5	7	7	15	13	13	19	15	2	—	—	—	348.2
—	—	—	—	—	—	—	—	—	—	1	1	—	—	—	—	—	—	—	—	348.9
1	—	—	—	—	1	2	1	2	9	5	7	18	12	16	7	4	3	—	—	349
—	—	—	—	—	—	1	1	—	—	2	1	2	2	1	—	—	—	—	—	349.0
1	—	—	—	—	1	1	—	2	9	3	6	16	10	15	7	4	3	—	—	349.9
1	*3*	*1*	*1*	*1*	*1*	*7*	*5*	*7*	*11*	*2*	*12*	*8*	*17*	*10*	*4*	*2*	*1*	—	—	*350–358*
—	—	—	—	—	—	—	—	—	—	—	—	—	1	—	—	—	—	—	—	351
—	—	—	—	—	—	—	—	1	—	—	—	—	—	—	—	—	—	—	—	352
1	3	1	1	1	1	7	4	5	10	2	11	6	15	9	2	2	—	—	—	354
—	—	—	—	—	—	—	—	—	—	—	—	2	—	—	—	—	1	—	—	355
—	—	—	—	—	—	—	—	1	—	—	—	—	—	1	1	—	—	—	—	356
—	—	—	—	—	—	—	1	—	—	—	1	—	1	—	1	—	—	—	—	357
—	—	—	—	—	—	—	—	—	1	—	—	—	—	—	—	—	—	—	—	358
—	—	—	—	—	—	—	*1*	—	—	—	—	*1*	*1*	*1*	—	—	—	—	—	*360–369*
—	—	—	—	—	—	—	—	—	—	—	—	1	—	—	—	—	—	—	—	366
—	—	—	—	—	—	—	1	—	—	—	—	—	1	1	—	—	—	—	—	369
—	—	—	—	—	—	—	—	—	—	—	2	*1*	*3*	*1*	*2*	*3*	*1*	—	—	*370-379*
—	—	—	—	—	—	—	—	—	—	—	—	—	2	1	1	3	—	—	—	374
—	—	—	—	—	—	—	—	—	—	—	1	—	—	—	1	—	—	—	—	375
—	—	—	—	—	—	—	—	—	—	—	—	—	—	—	1	—	—	—	—	375.0
—	—	—	—	—	—	—	—	—	—	—	1	—	—	—	—	—	—	—	—	375.9
—	—	—	—	—	—	—	—	—	—	—	—	—	1	—	—	—	1	—	—	376
—	—	—	—	—	—	—	—	—	—	—	1	—	—	—	—	—	—	—	—	377.0
—	—	—	—	—	—	—	—	—	—	—	—	1	—	—	—	—	—	—	—	378.0
—	*1*	—	*1*	*1*	*4*	—	*5*	*4*	*1*	*1*	*6*	*13*	*6*	*1*	*4*	*1*	*2*	—	—	*380–389*
—	1	—	—	1	4	—	2	4	—	1	4	8	5	1	2	1	2	—	—	381
—	1	—	—	1	3	—	—	2	—	—	2	4	4	1	2	1	2	—	—	381.0
—	—	—	—	—	—	—	2	1	—	1	1	1	—	—	—	—	—	—	—	381.1
—	—	—	—	—	1	—	—	1	—	—	1	3	1	—	—	—	—	—	—	381.9
—	—	—	1	—	—	—	2	—	1	—	2	4	1	—	2	—	—	—	—	382
—	—	—	—	—	—	—	1	—	—	—	1	2	—	—	1	—	—	—	—	382.0
—	—	—	—	—	—	—	1	—	—	—	1	1	1	—	—	—	—	—	—	382.1
—	—	—	1	—	—	—	—	—	1	—	—	1	—	—	1	—	—	—	—	382.9
—	—	—	—	—	—	—	1	—	—	—	—	1	—	—	—	—	—	—	—	383
—	—	—	—	—	—	—	1	—	—	—	—	—	—	—	—	—	—	—	—	383.0
—	—	—	—	—	—	—	—	—	—	—	—	1	—	—	—	—	—	—	—	383.1
144	**112**	**98**	**68**	**151**	**119**	**141**	**158**	**177**	**266**	**208**	**372**	**518**	**644**	**785**	**717**	**486**	**200**	**46**	—	

Segue Tav. 18 — Morti per malattie del sisten

Numeri della classificazione internazionale analitica	CAUSE DI MORTE (a)	0 anni	1	2	3	4	0-4	5-9	10-14	15-17
										FE
320–324	*Malattie infiammatorie del sistema nervoso centrale*	*115*	*30*	*14*	*16*	*7*	*182*	*25*	*20*	*10*
320	**Meningite**	75	13	7	7	2	104	12	8	5
320.1	Da pneumococco	4	1	—	—	—	5	—	—	—
320.8	— altri organismi specificati	5	—	—	—	—	5	—	1	—
320.9	— microrganismi non specificati	66	12	7	7	2	94	12	7	5
321	**Flebite e tromboflebite dei seni venosi intracranici**	—	—	—	—	—	—	—	—	—
322	**Ascesso intracranico e spinale**	—	—	—	—	—	—	—	—	1
323	**Encefalite mielite ed encefalomielite**	40	16	7	8	5	76	9	10	3
324	**Postumi di ascesso intracranico o di infezione da piogeni**	—	1	—	1	—	2	4	2	1
330–333	*Malattie ereditarie e familiari del sistema nervoso*	*10*	*3*	*1*	—	—	*14*	*2*	*1*	—
330	**Malattie ereditarie neuromuscolari**	10	3	1	—	—	14	2	1	—
330.0	Atrofia muscolare neurale	—	—	—	—	—	—	—	—	—
330.1	— spinale progressiva familiare	3	—	—	—	—	3	—	—	—
330.2	Amiotonia congenita	—	1	—	—	—	1	—	1	—
330.3	Distrofia muscolare progressiva	1	—	—	—	—	1	—	—	—
330.9	Altre	6	2	1	—	—	9	2	—	—
331.0	Malattie ereditarie del sistema strio-pallidale; corea ereditaria	—	—	—	—	—	—	—	—	—
332.1	Atassia ereditaria; atassia cerebellare ereditaria	—	—	—	—	—	—	—	—	—
333.9	Altre malattie ereditarie e familiari del sistema nervoso; altre e non specificata	—	—	—	—	—	—	—	—	—
340–349	*Altre malattie del sistema nervoso centrale*	*35*	*12*	*11*	*12*	*9*	*79*	*36*	*24*	*14*
340	**Sclerosi multipla**	—	—	—	—	—	—	—	—	—
341	**Altre malattie demielinizzanti del sistema nervoso centrale**	—	—	—	—	—	—	—	1	—
342	**Paralisi agitante**	—	—	—	—	—	—	—	—	—
343	**— cerebrale spastica infantile**	8	3	2	1	2	16	16	4	5
344	**Altre paralisi cerebrali**	—	—	—	—	—	—	—	—	—
345	**Epilessia**	4	4	2	4	1	15	5	10	3
345.0	Generalizzata non convulsiva	—	—	—	1	—	1	—	—	—
345.1	— convulsiva	—	—	—	—	—	—	—	1	—
345.2	Stato di male epilettico	1	—	—	—	—	1	—	2	1
345.3	Parziale	—	—	—	—	—	—	—	—	—
345.9	Altre e non specificata	3	4	2	3	1	13	5	7	2

(a) Cfr. la corrispondente nota a pag. 34.

ervoso e degli organi dei sensi, età e sesso

18-19	20-24	25-29	30-34	35-39	40-44	45-49	50-54	55-59	60-64	65-69	70-74	75-79	80-84	85-89	90 e oltre	n. i.	TOTALE	Numeri della classificazione internazionale analitica
LINE																		
4	*30*	*15*	*15*	*13*	*10*	*31*	*25*	*19*	*21*	*30*	*12*	*15*	*7*	*3*	*1*	—	*488*	*320–324*
2	**11**	**4**	**5**	**6**	**5**	**13**	**14**	**11**	**9**	**16**	**6**	**6**	**4**	**1**	—	—	**242**	**320**
—	1	—	—	—	—	—	1	2	—	—	1	1	1	—	—	—	12	320.1
—	1	—	—	—	—	1	—	—	1	—	1	—	—	—	—	—	10	320.8
2	9	4	5	6	5	12	13	9	8	16	4	5	3	1	—	—	220	320.9
—	—	**2**	—	—	—	—	—	—	—	—	—	**1**	—	—	—	—	**3**	**321**
—	—	—	—	**1**	—	**1**	**1**	**3**	**1**	**1**	—	—	—	—	—	—	**9**	**322**
—	**10**	**6**	**8**	**5**	**5**	**14**	**7**	**5**	**8**	**9**	**4**	**4**	**2**	**2**	**1**	—	**188**	**323**
2	**9**	**3**	**2**	**1**	—	**3**	**3**	—	**3**	**4**	**2**	**4**	**1**	—	—	—	**46**	**324**
—	*1*	—	**2**	*3*	*3*	**2**	*4*	*7*	*3*	*3*	*1*	*3*	*1*	—	—	—	*50*	*330–333*
—	**1**	—	**2**	**2**	**1**	—	**1**	**3**	**1**	**2**	—	**1**	—	—	—	—	**31**	**330**
—	—	—	1	—	—	—	—	—	—	—	—	—	—	—	—	—	1	330.0
—	—	—	—	—	—	—	—	—	—	—	—	—	—	—	—	—	3	330.1
—	—	—	—	—	—	—	—	—	—	—	—	—	—	—	—	—	2	330.2
—	—	—	—	—	—	—	—	—	—	—	—	—	—	—	—	—	11	330.3
—	—	—	1	1	1	—	—	3	1	2	—	1	—	—	—	—	14	330.9
—	1	—	—	1	—	—	1	—	—	—	—	—	—	—	—	—		
—	—	—	—	**1**	**2**	**2**	**2**	**4**	**2**	**1**	**1**	**1**	—	—	—	—	**16**	**331.0**
—	—	—	—	—	—	—	—	—	—	—	—	**1**	**1**	—	—	—	**2**	**332.1**
—	—	—	—	—	—	—	1	—	—	—	—	—	—	—	—	—	**1**	**333.9**
18	*32*	*37*	*43*	*45*	*62*	*83*	*75*	*132*	*199*	*269*	*337*	*377*	*261*	*115*	*30*	—	*2.268*	*340–349*
1	**1**	**6**	**7**	**15**	**24**	**22**	**13**	**28**	**24**	**23**	**6**	**9**	**4**	—	—	—	**183**	**340**
—	—	—	—	**1**	—	—	—	—	—	—	—	—	—	—	—	—	**2**	**341**
—	—	—	—	—	—	**7**	**14**	**25**	**73**	**136**	**198**	**220**	**139**	**57**	**6**	—	**875**	**342**
1	**3**	**2**	—	—	—	**2**	**1**	—	**2**	**2**	—	**1**	—	—	—	—	**55**	**343**
1	—	—	—	**2**	**6**	**6**	**8**	**12**	**30**	**42**	**84**	**108**	**107**	**54**	**23**	—	**483**	**344**
7	**19**	**18**	**23**	**10**	**17**	**20**	**14**	**18**	**14**	**13**	**23**	**11**	**4**	**1**	—	—	**245**	**345**
—	—	1	—	—	—	—	—	—	—	—	2	—	—	—	—	—	4	345.0
—	2	—	—	—	—	2	—	1	—	—	—	—	—	—	—	—	6	345.1
1	2	1	2	1	—	3	—	1	—	1	2	—	—	—	—	—	18	345.2
—	—	1	—	—	—	—	1	—	—	2	—	—	—	—	—	—	4	345.3
6	15	15	21	9	17	15	13	16	14	10	19	11	4	1	—	—	213	345.9

Segue Tav. 18 — Morti per malattie del siste

Numeri della classificazione internazionale analitica	CAUSE DI MORTE (a)	0 anni	1	2	3	4	0-4	5-9	10-14	15-1
										Segue F E
347.9	Altre malattie dell'encefalo; altre	21	5	7	6	6	45	15	8	
348	Malattie dei neuroni motori	—	—	—	—	—	—	—	1	—
348.0	Sclerosi laterale amiotrofica	—	—	—	—	—	—	—	1	—
348.1	Paralisi bulbare progressiva	—	—	—	—	—	—	—	—	—
348.2	Altre atrofie muscolari progressive	—	—	—	—	—	—	—	—	—
348.9	Altre e non specificata	—	—	—	—	—	—	—	—	—
349	Altre malattie del midollo spinale	2	—	—	1	—	3	—	—	—
349.0	Siringomielia e siringobulbia	—	—	—	—	—	—	—	—	—
349.9	Altre	2	—	—	1	—	3	—	—	—
350–358	*Malattie dei nervi e dei gangli periferici*	—	—	—	—	—	—	—	*3*	*1*
351	Nevralgia del trigemino	—	—	—	—	—	—	—	—	—
354	Polinevrite e poliradicolite	—	—	—	—	—	—	—	3	1
355	Altre e non specificate forme di nevralgie e di nevriti	—	—	—	—	—	—	—	—	—
356	— malattie dei nervi cranici	—	—	—	—	—	—	—	—	—
357	— malattie dei nervi periferici escluso il sistema nervoso vegetativo	—	—	—	—	—	—	—	—	—
358	Malattie del sistema nervoso vegetativo	—	—	—	—	—	—	—	—	—
360–369	*Malattie infiammatorie dell'occhio*	—	—	—	—	—	—	—	—	—
369	Altre malattie infiammatorie dell'occhio	—	—	—	—	—	—	—	—	—
370–379	*Altre malattie ed affezioni dell'occhio*	—	—	—	—	—	—	—	—	—
374	Cataratta	—	—	—	—	—	—	—	—	—
375.9	Glaucoma; non specificato	—	—	—	—	—	—	—	—	—
376	Distacco della retina	—	—	—	—	—	—	—	—	—
380–389	*Malattie dell'orecchio e dell'apofisi mastoide*	*22*	*1*	—	—	—	*23*	—	—	—
381	Otite media senza menzione di mastoidite	22	1	—	—	—	23	—	—	—
381.0	Acuta	18	1	—	—	—	19	—	—	—
381.1	Cronica	—	—	—	—	—	—	—	—	—
381.9	Non specificata	4	—	—	—	—	4	—	—	—
382	Otite media con mastoidite	—	—	—	—	—	—	—	—	—
382.0	Acuta	—	—	—	—	—	—	—	—	—
382.1	Cronica	—	—	—	—	—	—	—	—	—
382.9	Non specificata	—	—	—	—	—	—	—	—	—
383.1	Mastoidite senza menzione di otite media; cronica	—	—	—	—	—	—	—	—	—
	Totale	**182**	**46**	**26**	**28**	**16**	**298**	**63**	**48**	**25**

(a) Cfr. la corrispondente nota a pag. 34.

ervoso e degli organi dei sensi, età e sesso

18-19	20-24	25-29	30-34	35-39	40-44	45-49	50-54	55-59	60-64	65-69	70-74	75-79	80-84	85-89	90 e oltre	n. i.	TOTALE	Numeri della classificazione internazionale analitica
INE																		
8	9	11	9	10	6	11	11	14	13	14	6	4	4	—	—	—	204	347.9
—	—	—	4	6	7	13	12	31	34	34	13	21	1	—	1	—	178	348
—	—	—	—	3	5	10	9	23	28	27	9	7	—	—	—	—	122	348.0
—	—	—	2	1	—	—	1	1	1	1	—	5	—	—	1	—	13	348.1
—	—	—	2	2	2	3	1	6	5	6	4	9	1	—	—	—	41	348.2
—	—	—	—	—	—	—	1	1	—	—	—	—	—	—	—	—	2	348.9
—	—	—	—	1	2	2	2	4	9	5	7	3	2	3	—	—	43	349
—	—	—	—	1	—	—	1	—	1	1	1	—	—	—	—	—	5	349.0
—	—	—	—	—	2	2	1	4	8	4	6	3	2	3	—	—	38	349.9
1	—	—	*3*	*2*	*3*	*3*	—	*6*	*4*	*6*	*5*	*2*	*1*	*1*	—	—	*41*	*350–358*
—	—	—	—	—	—	—	—	—	—	1	—	—	—	—	—	—	1	351
1	—	—	3	2	2	2	—	5	3	5	4	1	1	—	—	—	33	354
—	—	—	—	—	—	—	—	—	1	—	—	—	—	1	—	—	2	355
—	—	—	—	—	1	—	—	—	—	—	1	—	—	—	—	—	2	356
—	—	—	—	—	—	—	—	1	—	—	—	1	—	—	—	—	2	357
—	—	—	—	—	—	1	—	—	—	—	—	—	—	—	—	—	1	358
—	—	—	—	*1*	—	—	—	—	—	—	—	—	—	—	—	—	*1*	*360–369*
—	—	—	—	1	—	—	—	—	—	—	—	—	—	—	—	—	1	369
—	—	—	—	—	—	—	—	*1*	—	*2*	*1*	—	*1*	*1*	—	—	*6*	*370–379*
—	—	—	—	—	—	—	—	—	—	2	1	—	1	—	—	—	4	374
—	—	—	—	—	—	—	—	1	—	—	—	—	—	—	—	—	1	375.9
—	—	—	—	—	—	—	—	—	—	—	—	—	—	1	—	—	1	376
—	—	*1*	—	*3*	*2*	*1*	—	*1*	*5*	*3*	*1*	*2*	—	*2*	—	—	*44*	*380–389*
—	—	1	—	1	2	—	—	1	3	3	1	1	—	2	—	—	38	381
—	—	—	—	—	1	—	—	—	2	3	1	1	—	2	—	—	29	381.0
—	—	—	—	1	—	—	—	—	—	—	—	—	—	—	—	—	1	381.1
—	—	1	—	—	1	—	—	1	1	—	—	—	—	—	—	—	8	381.9
—	—	—	—	2	—	1	—	—	1	—	—	1	—	—	—	—	5	382
—	—	—	—	1	—	—	—	—	1	—	—	1	—	—	—	—	3	382.0
—	—	—	—	1	—	—	—	—	—	—	—	—	—	—	—	—	1	382.1
—	—	—	—	—	—	1	—	—	—	—	—	—	—	—	—	—	1	382.9
—	—	—	—	—	—	—	—	—	1	—	—	—	—	—	—	—	1	383.1
23	**63**	**53**	**63**	**67**	**80**	**120**	**104**	**166**	**232**	**313**	**357**	**399**	**271**	**122**	**31**	—	**2.898**	

Tav. 19 — Morti per malattie

Numeri della classificazione internazionale analitica	CAUSE DI MORTE (a)	TOTALE M	TOTALE F	TOTALE MF	0 anni	1	2	3	4	0.
										T
390–392	*Reumatismo articolare acuto*	*20*	*28*	*48*	*1*	—	—	—	*3*	
390	Reumatismo articolare acuto senza menzione di complicazioni cardiache	1	4	5	—	—	—	—	1	
391	— con complicazioni cardiache	17	19	36	1	—	—	—	2	
391.0	Pericardite reumatica attiva	5	4	9	—	—	—	—	—	
391.1	Endocardite reumatica attiva	6	9	15	—	—	—	—	2	
391.2	Miocardite reumatica attiva	2	2	4	1	—	—	—	—	
391.9	Reum. artic. acuto con altre manifestazioni cardiache	4	4	8	—	—	—	—	—	
392.9	Corea senza menzione di complicazioni cardiache	2	5	7	—	—	—	—	—	
393–398	*Cardiopatie reumatiche croniche*	*2.158*	*3.192*	*5.350*	—	—	—	—	*3*	
393	Malattie del pericardio	3	6	9	—	—	—	—	—	
394	— della valvola mitrale	1.243	2.289	3.532	—	—	—	—	3	
394.0	Specificate come reumatiche	267	535	802	—	—	—	—	1	
394.9	Non specificate come reumatiche	976	1.754	2.730	—	—	—	—	2	
395	Malattie della valvola aortica	287	151	438	—	—	—	—	—	
395.0	Specificate come reumatiche	52	34	86	—	—	—	—	—	
395.9	Non specificate come reumatiche	235	117	352	—	—	—	—	—	
396	Malattie associate delle valvole mitrale e aortica	381	337	718	—	—	—	—	—	
396.0	Specificate come reumatiche	103	94	197	—	—	—	—	—	
396.9	Non specificate come reumatiche	278	243	521	—	—	—	—	—	
397	Altre endocarditi	84	137	221	—	—	—	—	—	
398	— malattie del cuore specificate come reumatiche	160	272	432	—	—	—	—	—	
400–404	*Ipertensione*	*5.353*	*8.137*	*13.490*	—	—	*1*	—	—	
400	Ipertensione maligna	115	111	226	—	—	—	—	—	
400.0	Senza menzione di lesioni di organi	12	8	20	—	—	—	—	—	
400.1	Con compromissione cardiaca	16	25	41	—	—	—	—	—	
400.2	— cerebrovascolare	41	35	76	—	—	—	—	—	
400.3	— renale	34	35	69	—	—	—	—	—	
400.9	— di più organi	12	8	20	—	—	—	—	—	
401	Ipertensione essenziale benigna	459	689	1.148	—	—	—	—	—	
402	Cardiopatia ipertensiva	2.412	4.643	7.055	—	—	—	—	—	
403	Nefropatia ipertensiva	1.230	1.236	2.466	—	—	—	—	—	
404	Ipertensione con compromissione cardiaca e renale	1.137	1.458	2.595	—	—	1	—	—	
410–414	*Malattie ischemiche del cuore*	*40.942*	*33.373*	*74.315*	—	—	—	—	—	
410	Infarto miocardico acuto	21.750	10.778	32.528	—	—	—	—	—	
410.0	Con malattia ipertensiva	1.246	1.250	2.496	—	—	—	—	—	
410.9	Senza menzione di malattia ipertensiva	20.504	9.528	30.032	—	—	—	—	—	
411	Altre forme acute e subacute di ischemia cardiaca	55	31	86	—	—	—	—	—	
411.0	Con malattia ipertensiva	9	3	12	—	—	—	—	—	
411.9	Senza menzione di malattia ipertensiva	46	28	74	—	—	—	—	—	
412	Ischemia cardiaca cronica	18.917	22.431	41.348	—	—	—	—	—	
412.0	Con malattia ipertensiva	1.634	2.703	4.337	—	—	—	—	—	
412.9	Senza menzione di malattia ipertensiva	17.283	19.728	37.011	—	—	—	—	—	
413	Angina pectoris	220	133	353	—	—	—	—	—	
413.0	Con malattia ipertensiva	27	17	44	—	—	—	—	—	
413.9	Senza menzione di malattia ipertensiva	193	116	309	—	—	—	—	—	

(a) Cfr. la corrispondente nota a pag. 34.

stema circolatorio, età e sesso

5-9	10-14	15-17	18-19	20-24	25-29	30-34	35-39	40-44	45-49	50-54	55-59	60-64	65-69	70-74	75-79	80-84	85-89	90 e oltre	n. i.	Numeri della classificazione internazionale analitica
L E																				
7	*10*	—	—	*2*	*1*	*1*	*6*	—	*4*	*3*	*5*	—	*4*	*1*	—	—	—	—	—	*390–392*
—	—	—	—	—	—	—	**1**	—	—	**2**	—	—	**1**	—	—	—	—	—	—	**390**
6	**10**	—	—	**2**	**1**	**1**	**5**	—	**2**	**1**	**4**	—	**1**	—	—	—	—	—	—	**391**
1	1	—	—	1	—	1	2	—	—	—	2	—	1	—	—	—	—	—	—	391.0
2	7	—	—	1	—	—	1	—	1	—	1	—	—	—	—	—	—	—	—	391.1
—	—	—	—	—	1	—	1	—	—	1	—	—	—	—	—	—	—	—	—	391.2
3	2	—	—	—	—	—	1	—	1	—	1	—	—	—	—	—	—	—	—	391.9
1	—	—	—	—	—	—	—	—	**2**	—	**1**	—	**2**	**1**	—	—	—	—	—	**392.9**
18	*34*	*28*	*31*	*112*	*130*	*194*	*256*	*389*	*560*	*487*	*677*	*704*	*546*	*451*	*354*	*254*	*96*	*26*	—	*393–398*
—	—	—	—	—	**1**	—	—	**1**	**2**	—	**1**	**1**	**2**	**1**	—	—	—	—	—	**393**
9	**21**	**20**	**17**	**65**	**83**	**122**	**148**	**254**	**369**	**333**	**471**	**492**	**379**	**302**	**210**	**157**	**63**	**14**	—	**394**
5	11	10	6	21	26	40	42	77	102	68	110	97	83	47	34	18	4	—	—	394.0
4	10	10	11	44	57	82	106	177	267	265	361	395	296	255	176	139	59	14	—	394.9
1	—	—	**1**	**8**	**11**	**12**	**21**	**24**	**52**	**30**	**54**	**59**	**51**	**45**	**28**	**29**	**9**	**3**	—	**395**
1	—	—	—	4	6	2	4	8	13	4	13	11	9	5	3	3	—	—	—	395.0
—	—	—	1	4	5	10	17	16	39	26	41	48	42	40	25	26	9	3	—	395.9
3	**4**	**6**	**3**	**23**	**22**	**35**	**43**	**66**	**91**	**71**	**90**	**77**	**48**	**53**	**46**	**24**	**8**	**5**	—	**396**
—	3	3	1	14	8	15	12	21	24	23	18	20	14	10	8	2	1	—	—	396.0
3	1	3	2	9	14	20	31	45	67	48	72	57	34	43	38	22	7	5	—	396.9
1	**4**	**1**	**7**	**7**	**7**	**14**	**17**	**13**	**15**	**20**	**25**	**18**	**17**	**21**	**18**	**10**	**4**	**2**	—	**397**
4	**5**	**1**	**3**	**9**	**6**	**11**	**27**	**31**	**31**	**33**	**36**	**57**	**49**	**29**	**52**	**34**	**12**	**2**	—	**398**
1	—	*4*	—	*12*	*13*	*17*	*46*	*103*	*199*	*234*	*550*	*1.041*	*1.528*	*2.217*	*2.709*	*2.682*	*1.588*	*545*	—	*400–404*
—	—	—	—	**2**	**3**	**4**	**8**	**16**	**28**	**21**	**25**	**18**	**31**	**28**	**22**	**16**	**2**	**2**	—	**400**
—	—	—	—	—	—	—	1	1	5	3	1	—	2	3	1	3	—	—	—	400.0
—	—	—	—	—	—	1	—	2	2	3	2	3	9	6	6	5	2	—	—	400.1
—	—	—	—	—	—	—	3	3	10	8	11	5	11	10	7	7	—	1	—	400.2
—	—	—	—	2	3	3	4	7	10	6	7	6	7	8	5	1	—	—	—	400.3
—	—	—	—	—	—	—	—	3	1	1	4	4	2	1	3	—	—	1	—	400.9
—	—	—	—	**3**	**1**	**1**	**5**	**12**	**16**	**24**	**45**	**79**	**97**	**189**	**224**	**226**	**163**	**63**	—	**401**
1	—	**1**	—	**1**	—	**4**	**9**	**33**	**65**	**106**	**241**	**552**	**828**	**1.170**	**1.549**	**1.439**	**785**	**271**	—	**402**
—	—	**3**	—	**6**	**7**	**7**	**22**	**31**	**64**	**59**	**149**	**232**	**322**	**415**	**395**	**421**	**253**	**80**	—	**403**
—	—	—	—	—	**2**	**1**	**2**	**11**	**26**	**24**	**90**	**160**	**250**	**415**	**519**	**580**	**385**	**129**	—	**404**
—	*1*	*10*	*14*	*33*	*80*	*133*	*377*	*932*	*1.737*	*1.997*	*4.284*	*6.837*	*8.840*	*11.291*	*12.964*	*12.821*	*8.480*	*3.484*	—	*410–414*
—	**1**	**10**	**14**	**30**	**69**	**118**	**334**	**838**	**1.488**	**1.622**	**3.290**	**4.709**	**5.244**	**5.409**	**4.627**	**3.085**	**1.313**	**327**	—	**410**
—	—	—	—	—	1	3	12	29	72	75	195	380	422	500	417	259	107	24	—	410.0
—	1	10	14	30	68	115	322	809	1.416	1.547	3.095	4.329	4.822	4.909	4.210	2.826	1.206	303	—	410.9
—	—	—	—	—	—	—	—	**2**	**6**	**2**	**10**	**10**	**13**	**11**	**13**	**11**	**8**	—	—	**411**
—	—	—	—	—	—	—	—	—	—	1	—	1	3	4	3	—	—	—	—	411.0
—	—	—	—	—	—	—	—	2	6	1	10	9	10	7	10	11	8	—	—	411.9
—	—	—	—	**1**	**10**	**14**	**35**	**87**	**234**	**356**	**955**	**2.073**	**3.520**	**5.822**	**8.260**	**9.690**	**7.141**	**3.150**	—	**412**
—	—	—	—	—	—	2	3	4	15	28	138	280	450	720	965	1.006	543	183	—	412.0
—	—	—	—	1	10	12	32	83	219	328	817	1.793	3.070	5.102	7.295	8.684	6.598	2.967	—	412.9
—	—	—	—	**2**	**1**	**1**	**8**	**5**	**9**	**17**	**29**	**45**	**63**	**49**	**64**	**35**	**18**	**7**	—	**413**
—	—	—	—	—	—	—	3	—	—	2	2	5	7	4	12	7	2	—	—	413.0
—	—	—	—	2	1	1	5	5	9	15	27	40	56	45	52	28	16	7	—	413.9

Segue Tav. 19 — Morti per mala

Numeri della classificazione internazionale analitica	CAUSE DI MORTE (a)	TOTALE M	TOTALE F	TOTALE MF	0 anni	1	2	3	4	0
										Segue
420–429	*Altre malattie del cuore*	*25.252*	*32.602*	*57.854*	*32*	*7*	*9*	*5*	*4*	
420	**Pericardite acuta non reumatica**	6	12	18	—	—	—	—	—	
421	**Endocardite acuta e subacuta**	39	23	62	1	—	—	1	—	
421.0	Batterica	29	17	46	—	—	—	—	—	
421.9	Altre	10	6	16	1	—	—	1	—	
422	**Miocardite acuta**	47	58	105	21	1	2	1	1	
423	**Malattie croniche del pericardio non reumatiche**	24	20	44	—	—	—	—	—	
424	**— dell'endocardio**	326	445	771	—	—	—	—	—	
424.0	Della valvola mitrale non reumatiche	79	145	224	—	—	—	—	—	
424.1	— aortica non reumatiche	49	48	97	—	—	—	—	—	
424.9	Delle altre parti	198	252	450	—	—	—	—	—	
425	**Miocardiopatie**	10	10	20	1	—	—	—	—	
426	**Cuore polmonare**	1.886	918	2.804	—	—	—	—	—	
427	**Malattie di cuore sintomatiche**	1.331	1.551	2.882	—	—	2	—	1	
427.0	Insufficienza cardiaca congestizia	174	207	381	—	—	1	—	—	
427.1	— ventricolare sinistra	460	460	920	—	—	1	—	—	
427.2	Blocco cardiaco	237	190	427	—	—	—	—	—	
427.9	Altri disturbi del ritmo cardiaco	460	694	1.154	—	—	—	—	1	
428	**Altre insufficienze del miocardio**	18.286	25.325	43.611	4	2	2	3	1	
429	**Malattie del cuore mal definite**	3.297	4.240	7.537	5	4	3	—	1	
430–438	*Disturbi circolatori dell'encefalo*	*33.934*	*38.472*	*72.406*	*8*	*3*	*6*	*1*	*2*	
430	**Emorragia subaracnoidea**	663	721	1.384	1	1	1	—	—	
430.0	Con ipertensione: s.a.i., benigna	96	113	209	—	—	—	—	—	
430.1	— arteriosclerosi	59	56	115	—	—	—	—	—	
430.2	— arteriosclerosi ed ipertensione: s.a.i., benigna	21	27	48	—	—	—	—	—	
430.9	Senza menzione né di arteriosclerosi né di ipertensione	487	525	1.012	1	1	1	—	—	
431	**Emorragia cerebrale**	7.261	8.095	15.356	5	2	2	1	2	
431.0	Con ipertensione: s.a.i., benigna	1.346	1.660	3.006	—	—	—	—	—	
431.1	— arteriosclerosi	1.630	1.813	3.443	—	—	—	—	—	
431.2	— arteriosclerosi ed ipertensione: s.a.i., benigna	667	908	1.575	—	—	—	—	—	
431.9	Senza menzione né di arteriosclerosi né di ipertensione	3.618	3.714	7.332	5	2	2	1	2	
432	**Occlusione delle arterie pre-cerebrali**	57	22	79	—	—	—	—	—	
432.0	Con ipertensione: s.a.i., benigna	3	3	6	—	—	—	—	—	
432.1	— arteriosclerosi	7	2	9	—	—	—	—	—	
432.2	— arteriosclerosi ed ipertensione: s.a.i., benigna	2	—	2	—	—	—	—	—	
432.9	Senza menzione né di arteriosclerosi né di ipertensione	45	17	62	—	—	—	—	—	
433	**Trombosi cerebrale**	12.856	14.815	27.671	—	—	—	—	—	
433.0	Con ipertensione: s.a.i., benigna	493	714	1.207	—	—	—	—	—	
433.1	— arteriosclerosi	5.100	5.525	10.625	—	—	—	—	—	
433.2	— arteriosclerosi ed ipertensione: s.a.i., benigna	519	708	1.227	—	—	—	—	—	
433.9	Senza menzione né di arteriosclerosi né di ipertensione	6.744	7.868	14.612	—	—	—	—	—	
434	**Embolia cerebrale**	380	503	883	—	—	—	—	—	
434.0	Con ipertensione: s.a.i., benigna	17	30	47	—	—	—	—	—	
434.1	— arteriosclerosi	120	109	229	—	—	—	—	—	
434.2	— arteriosclerosi ed ipertensione: s.a.i., benigna	9	16	25	—	—	—	—	—	
434.9	Senza menzione né di arteriosclerosi né di ipertensione	234	348	582	—	—	—	—	—	
435	**Ischemia cerebrale transitoria**	107	95	202	—	—	—	—	—	
435.0	Con ipertensione: s.a.i., benigna	7	10	17	—	—	—	—	—	
435.1	— arteriosclerosi	47	45	92	—	—	—	—	—	
435.2	— arteriosclerosi ed ipertensione: s.a.i., benigna	2	2	4	—	—	—	—	—	
435.9	Senza menzione né di arteriosclerosi né di ipertensione	51	38	89	—	—	—	—	—	
436	**Disturbi circolatori cerebrali acuti mal definiti**	5.885	6.726	12.611	2	—	1	—	—	
436.0	Con ipertensione: s.a.i., benigna	726	953	1.679	—	—	—	—	—	
436.1	— arteriosclerosi	1.482	1.604	3.086	—	—	—	—	—	
436.2	— arteriosclerosi ed ipertensione: s.a.i., benigna	428	638	1.066	—	—	—	—	—	
436.9	Senza menzione né di arteriosclerosi né di ipertensione	3.249	3.531	6.780	2	—	1	—	—	
437	**Disturbi circolatori ischemici generalizzati dell'encefalo**	4.207	4.934	9.141	—	—	—	—	—	
437.0	Con ipertensione: s.a.i., benigna	31	52	83	—	—	—	—	—	
437.1	— arteriosclerosi	3.829	4.412	8.241	—	—	—	—	—	
437.2	— arteriosclerosi ed ipertensione: s.a.i., benigna	197	279	476	—	—	—	—	—	
437.9	Senza menzione né di arteriosclerosi né di ipertensione	150	191	341	—	—	—	—	—	

(a) Cfr. la corrispondente nota a pag 34.

I sistema circolatorio, età e sesso

5-9	10-14	15-17	18-19	20-24	25-29	30-34	35-39	40-44	45-49	50-54	55-59	60-64	65-69	70-74	75-79	80-84	85-89	90 e oltre	n. i.	Numeri della classificazione internazionale analitica
LE																				
24	*30*	*14*	*18*	*44*	*53*	*87*	*154*	*269*	*522*	*732*	*1.751*	*3.671*	*5.606*	*8.603*	*11.238*	*12.332*	*8.849*	*3.800*	—	*420-429*
—	—	—	2	—	—	1	—	—	—	1	1	1	2	2	3	2	3	—	—	420
3	—	1	—	4	4	—	4	4	4	2	8	8	4	3	5	3	1	2	—	421
3	—	1	—	4	3	—	3	2	3	2	6	6	4	2	3	2	1	1	—	421.0
—	—	—	—	—	1	—	1	2	1	—	2	2	—	1	2	1	—	1	—	421.9
2	5	1	2	1	1	3	6	8	3	7	8	6	9	4	6	3	2	2	—	422
—	2	—	—	—	3	3	2	2	7	1	5	3	1	3	4	4	2	2	—	423
—	2	3	1	4	4	8	10	12	26	34	65	98	68	111	107	117	77	24	—	424
—	—	—	—	—	—	—	1	2	2	8	17	21	22	43	35	44	21	8	—	424.0
—	—	—	—	—	—	1	1	—	2	1	7	17	8	17	16	17	9	1	—	424.1
—	2	3	1	4	4	7	8	10	22	25	41	60	38	51	56	56	47	15	—	424.9
—	—	—	—	—	—	2	—	—	—	1	1	2	3	3	3	3	1	—	—	425
—	1	2	—	2	3	6	17	27	78	97	222	388	479	540	446	312	153	31	—	426
3	3	2	1	4	5	9	19	27	78	74	151	300	374	486	555	443	262	83	—	427
—	—	—	—	—	1	2	1	4	8	5	23	34	43	64	67	74	34	20	—	427.0
1	—	1	—	2	2	3	6	6	20	25	40	121	119	160	170	126	87	30	—	427.1
2	—	1	—	1	—	3	2	3	9	16	30	26	46	72	82	78	42	14	—	427.2
—	3	—	1	1	2	1	10	14	41	28	58	119	166	190	236	165	99	19	—	427.9
5	8	2	3	15	17	38	52	114	223	360	970	2.281	3.834	6.269	8.663	10.008	7.445	3.292	—	428
11	9	3	9	14	16	17	44	75	103	155	320	584	832	1.182	1.446	1.437	903	364	—	429
13	*25*	*19*	*12*	*52*	*69*	*129*	*226*	*398*	*939*	*1.157*	*2.848*	*5.231*	*8.068*	*12.058*	*15.033*	*14.694*	*8.486*	*2.929*	—	*430-438*
4	12	4	8	21	20	43	66	81	141	118	185	200	166	129	100	54	24	5	—	430
—	—	—	—	—	1	3	4	7	18	19	27	34	39	22	22	11	2	—	—	430.0
—	—	—	—	—	—	—	—	—	—	4	12	14	18	28	17	13	5	4	—	430.1
—	—	—	—	—	—	—	—	1	—	1	4	8	10	10	7	5	2	—	—	430.2
4	12	4	8	21	19	40	62	73	123	94	142	144	99	69	54	25	15	1	—	430.9
4	11	9	2	18	26	49	98	178	423	466	1.081	1.596	2.134	2.611	2.842	2.300	1.163	333	—	431
—	—	—	—	—	5	9	32	43	145	152	332	405	478	500	450	294	136	25	—	431.0
—	—	—	—	—	—	—	1	2	9	29	120	241	411	594	757	747	406	126	—	431.1
—	—	—	—	—	—	—	—	4	16	22	87	164	240	287	327	263	131	34	—	431.2
4	11	9	2	18	21	40	65	129	253	263	542	786	1.005	1.230	1.308	996	490	148	—	431.9
—	—	—	1	—	—	1	2	4	9	12	5	16	7	9	10	3	—	—	—	432
—	—	—	—	—	—	—	1	—	1	2	—	—	—	1	1	—	—	—	—	432.0
—	—	—	—	—	—	—	—	1	—	1	—	1	1	4	1	—	—	—	—	432.1
—	—	—	—	—	—	—	—	—	—	—	—	1	—	—	1	—	—	—	—	432.2
—	—	—	1	—	—	1	1	3	8	9	5	14	6	4	7	3	—	—	—	432.9
2	—	—	—	3	3	8	18	45	127	203	607	1.518	2.765	4.588	6.261	6.411	3.787	1.325	—	433
—	—	—	—	—	—	—	2	3	18	35	53	98	169	208	262	208	117	34	—	433.0
—	—	—	—	1	—	—	2	7	21	43	148	439	890	1.692	2.406	2.686	1.656	634	—	433.1
—	—	—	—	—	—	—	—	1	3	6	22	83	138	226	290	272	159	27	—	433.2
2	—	—	—	2	3	8	14	34	85	119	384	898	1.568	2.462	3.303	3.245	1.855	630	—	433.9
—	—	2	—	2	5	6	4	10	21	21	40	79	129	158	156	148	83	19	—	434
—	—	—	—	—	—	—	—	—	1	—	5	5	8	5	7	9	6	1	—	434.0
—	—	—	—	—	—	1	—	—	—	1	1	14	29	43	48	60	25	7	—	434.1
—	—	—	—	—	—	—	—	—	—	1	—	—	4	6	6	5	3	—	—	434.2
—	—	2	—	2	5	5	4	10	20	19	34	60	88	104	95	74	49	11	—	434.9
—	—	—	—	—	—	—	—	1	1	3	5	10	24	29	48	50	21	10	—	435
—	—	—	—	—	—	—	—	—	1	1	2	1	4	4	3	1	—	—	—	435.0
—	—	—	—	—	—	—	—	—	—	1	2	2	6	12	21	29	12	7	—	435.1
—	—	—	—	—	—	—	—	—	—	—	—	—	1	—	2	1	—	—	—	435.2
—	—	—	—	—	—	—	—	1	—	1	1	7	13	13	22	19	9	3	—	435.9
—	2	1	—	5	10	17	26	64	159	247	618	1.105	1.544	2.232	2.585	2.318	1.251	424	—	436
—	—	—	—	—	1	4	5	14	42	78	159	199	244	307	306	207	93	20	—	436.0
—	—	—	—	—	—	1	1	2	5	17	68	187	301	543	679	708	421	153	—	436.1
—	—	—	—	—	—	—	—	2	5	14	43	79	138	211	245	209	94	26	—	436.2
—	2	1	—	5	9	12	20	46	107	138	348	640	861	1.171	1.355	1.194	643	225	—	436.9
—	—	—	1	1	—	3	5	4	17	29	126	381	757	1.426	1.938	2.311	1.525	617	—	437
—	—	—	—	—	—	—	3	—	1	1	1	4	15	19	16	13	10	—	—	437.0
—	—	—	—	—	—	1	—	3	12	19	97	317	664	1.275	1.776	2.104	1.394	579	—	437.1
—	—	—	—	—	—	—	1	1	1	2	16	25	36	74	97	124	74	25	—	437.2
—	—	—	1	1	—	2	1	—	3	7	12	35	42	58	49	70	47	13	—	437.9

Segue Tav. 19 — Morti per mala

Numeri della classificazione internazionale analitica	CAUSE DI MORTE (a)	TOTALE M	TOTALE F	TOTALE MF	0 anni	1	2	3	4	0.
										Segue
438	**Altri e mal definiti disturbi circolatori dell'encefalo**	**2.518**	**2.561**	**5.079**	—	—	**2**	—	—	
438.0	Con ipertensione: s.a.i., benigna	199	263	462	—	—	—	—	—	
438.1	— arteriosclerosi	1.001	932	1.933	—	—	—	—	—	
438.2	— arteriosclerosi ed ipertensione: s.a.i., benigna	101	136	237	—	—	—	—	—	
438.9	Senza menzione né di arteriosclerosi né di ipertensione	1.217	1.230	2.447	—	—	2	—	—	
440–448	*Malattie delle arterie arteriole e capillari*	*7.915*	*8.261*	*16.176*	2	—	—	—	—	
440	**Arteriosclerosi**	**5.809**	**7.140**	**12.949**	—	—	—	—	—	
440.0	Dell'aorta	11	10	21	—	—	—	—	—	
440.1	Dell'arteria renale	2	2	4	—	—	—	—	—	
440.2	Delle arterie degli arti	201	87	288	—	—	—	—	—	
440.3	Di altre arterie specificate	1	1	2	—	—	—	—	—	
440.9	Generalizzata e non specificata	5.594	7.040	12.634	—	—	—	—	—	
441	**Aneurisma dell'aorta (non sifilitico)**	**407**	**139**	**546**	—	—	—	—	—	
441.0	Dissecante	37	24	61	—	—	—	—	—	
441.1	Toracico	33	21	54	—	—	—	—	—	
441.2	Addominale	184	28	212	—	—	—	—	—	
441.9	Altri	153	66	219	—	—	—	—	—	
442	**Altri aneurismi**	**38**	**20**	**58**	—	—	—	—	—	
443	**Altre malattie dei vasi periferici**	**262**	**53**	**315**	—	—	—	—	—	
443.0	Sindrome di Raynaud	10	7	17	—	—	—	—	—	
443.1	Tromboangioite obliterante (Morbo di Buerger)	248	38	286	—	—	—	—	—	
443.9	Non specificata	4	8	12	—	—	—	—	—	
444	**Embolia e trombosi arteriose**	**603**	**482**	**1.085**	2	—	—	—	—	
444.0	Dell'aorta addominale	24	20	44	—	—	—	—	—	
444.1	Di altre parti dell'aorta	9	6	15	—	—	—	—	—	
444.2	Dell'arteria mesenterica	429	299	728	2	—	—	—	—	
444.3	— renale	2	3	5	—	—	—	—	—	
444.4	Delle arterie degli arti	115	134	249	—	—	—	—	—	
444.9	Di altre e non specificate arterie	24	20	44	—	—	—	—	—	
445	**Gangrena**	**757**	**398**	**1.155**	—	—	—	—	—	
445.0	Arteriosclerotica	566	267	833	—	—	—	—	—	
445.9	Non classificabile altrove	191	131	322	—	—	—	—	—	
446	**Poliarterite nodosa e arteriti similari**	**11**	**14**	**25**	—	—	—	—	—	
446.0	Poliarterite nodosa	7	8	15	—	—	—	—	—	
446.1	Angioite da ipersensibilizzazione	1	2	3	—	—	—	—	—	
446.2	Granulomatosi di Wegener	1	—	1	—	—	—	—	—	
446.4	Microangiopatia trombotica	—	1	1	—	—	—	—	—	
446.9	Altre	2	3	5	—	—	—	—	—	
447	**Altre malattie delle arterie e delle arteriole**	**24**	**11**	**35**	—	—	—	—	—	
448	**Malattie dei capillari**	**4**	**4**	**8**	—	—	—	—	—	
450–458	*Malattie delle vene e dei vasi linfatici. Altre malattie del sistema circolatorio*	*580*	*654*	*1.234*	*1*	—	*1*	—	—	
450	**Embolia ed infarto polmonare**	**120**	**115**	**235**	—	—	—	—	—	
451	**Flebite e tromboflebite**	**217**	**347**	**564**	—	—	—	—	—	
451.0	Degli arti inferiori	176	293	469	—	—	—	—	—	
451.9	Di altre e non specificate localizzazioni	41	54	95	—	—	—	—	—	
452	**Trombosi della vena porta**	**4**	**4**	**8**	—	—	—	—	—	
453	**Embolia e trombosi di altre vene**	**28**	**34**	**62**	**1**	—	—	—	—	
454	**Varici degli arti inferiori**	**23**	**39**	**62**	—	—	—	—	—	
454.0	Con ulcera	13	20	33	—	—	—	—	—	
454.9	Senza menzione di ulcera	10	19	29	—	—	—	—	—	
455	**Emorroidi**	**7**	**11**	**18**	—	—	—	—	—	
456	**Varici di altre sedi**	**140**	**67**	**207**	—	—	—	—	—	
456.0	Dell'esofago	132	58	190	—	—	—	—	—	
456.1	Dello scroto	4	—	4	—	—	—	—	—	
456.9	Altre localizzazioni	4	9	13	—	—	—	—	—	
457	**Malattie non infettive dei vasi linfatici**	**1**	**2**	**3**	—	—	—	—	—	
458	**Altre malattie del sistema circolatorio**	**40**	**35**	**75**	—	—	**1**	—	—	
458.0	Ipotensione	11	13	24	—	—	—	—	—	
458.9	Altre e non specificate malattie circolatorie	29	22	51	—	—	1	—	—	
	Totale	**116.154**	**124.719**	**240.873**	**44**	**10**	**17**	**6**	**12**	

(a) Cfr. la corrispondente nota a pag. 34.

el sistema circolatorio, età e sesso

5-9	10-14	15-17	18-19	20-24	25-29	30-34	35-39	40-44	45-49	50-54	55-59	60-64	65-69	70-74	75-79	80-84	85-89	90 e oltre	n. i.	Numeri della classificazione internazionale analitica
ALE																				
3	—	3	—	2	5	2	7	11	41	58	181	326	542	876	1.093	1.099	632	196	—	438
—	—	—	—	—	—	1	3	3	12	10	26	45	59	83	102	74	38	6	—	438.0
—	—	—	—	—	1	—	—	1	5	10	41	95	172	329	408	487	289	95	—	438.1
—	—	—	—	—	—	—	—	—	1	1	5	10	35	40	59	53	31	2	—	438.2
3	—	3	—	2	4	1	4	7	23	37	109	176	276	424	524	485	274	93	—	438.9
1	*1*	*2*	—	*10*	*10*	*15*	*25*	*44*	*85*	*127*	*264*	*530*	*933*	*1.721*	*2.779*	*3.955*	*3.545*	*2.127*	—	*440–448*
—	—	—	—	1	—	1	1	9	13	34	76	239	526	1.191	2.198	3.455	3.212	1.993	—	440
—	—	—	—	—	—	—	—	2	1	2	—	—	5	6	2	—	2	1	—	440.0
—	—	—	—	—	—	—	—	—	—	—	—	2	—	—	—	—	2	—	—	440.1
—	—	—	—	—	—	—	—	1	—	5	11	26	43	53	57	48	34	10	—	440.2
—	—	—	—	—	—	—	—	—	—	—	1	—	—	—	—	—	1	—	—	440.3
—	—	—	—	1	—	1	1	6	12	27	64	211	478	1.132	2.139	3.407	3.173	1.982	—	440.9
—	1	1	—	4	4	8	10	11	18	28	52	72	79	101	89	50	12	6	—	441
—	—	—	—	1	1	—	3	2	4	6	7	9	7	10	7	4	—	—	—	441.0
—	—	—	—	2	—	3	2	1	3	2	6	9	7	5	8	6	—	—	—	441.1
—	—	1	—	—	1	—	1	3	3	5	23	25	33	52	35	21	5	4	—	441.2
—	1	—	—	1	2	5	4	5	8	15	16	29	32	34	39	19	7	2	—	441.9
—	—	1	—	—	1	—	2	6	8	1	7	17	4	6	3	1	—	1	—	442
—	—	—	—	1	2	1	5	5	11	12	37	28	54	64	45	29	16	5	—	443
—	—	—	—	1	—	—	2	—	1	2	2	1	1	2	1	3	1	—	—	443.0
—	—	—	—	—	1	1	3	5	10	10	33	27	53	62	41	25	12	3	—	443.1
—	—	—	—	—	1	—	—	—	—	—	2	—	—	—	3	1	3	2	—	443.9
1	—	—	—	3	1	2	3	8	24	39	59	98	139	171	213	166	120	36	—	444
—	—	—	—	—	—	—	—	—	5	3	2	6	4	6	10	4	3	1	—	444.0
—	—	—	—	—	—	—	—	—	1	—	—	3	3	2	2	2	2	—	—	444.1
1	—	—	—	1	1	2	—	6	12	27	45	71	103	118	138	110	74	17	—	444.2
—	—	—	—	—	—	—	1	—	—	1	—	—	—	1	—	1	1	—	—	444.3
—	—	—	—	—	—	—	—	2	5	5	9	12	25	39	58	43	36	15	—	444.4
—	—	—	—	2	—	—	2	—	1	3	3	6	4	5	5	6	4	3	—	444.9
—	—	—	—	1	—	1	—	3	6	8	26	66	123	177	227	251	182	84	—	445
—	—	—	—	—	—	—	—	—	3	3	17	45	90	137	167	176	137	58	—	445.0
—	—	—	—	1	—	1	—	3	3	5	9	21	33	40	60	75	45	26	—	445.9
—	—	—	—	—	1	2	2	1	3	2	3	3	3	—	1	1	2	1	—	446
—	—	—	—	—	—	2	2	1	1	—	—	2	3	—	1	—	2	1	—	446.0
—	—	—	—	—	—	—	—	—	1	1	—	1	—	—	—	—	—	—	—	446.1
—	—	—	—	—	—	—	—	—	1	—	—	—	—	—	—	—	—	—	—	446.2
—	—	—	—	—	—	—	—	—	—	—	1	—	—	—	—	—	—	—	—	446.4
—	—	—	—	—	1	—	—	—	—	1	2	—	—	—	—	1	—	—	—	446.9
—	—	—	—	—	1	—	2	1	1	2	4	5	4	9	3	1	1	1	—	447
—	—	—	—	—	—	—	—	—	1	1	—	2	1	2	—	1	—	—	—	448
—	*1*	*1*	—	*6*	*13*	*18*	*17*	*41*	*59*	*44*	*117*	*168*	*154*	*183*	*185*	*129*	*71*	*25*	—	*450–458*
—	1	—	—	1	5	7	5	12	13	12	24	34	26	37	25	20	11	2	—	450
—	—	1	—	3	4	6	3	12	24	17	50	82	79	87	102	57	29	8	—	451
—	—	1	—	3	2	4	2	9	22	15	44	66	65	69	91	47	22	7	—	451.0
—	—	—	—	—	2	2	1	3	2	2	6	16	14	18	11	10	7	1	—	451.9
—	—	—	—	—	—	—	1	—	1	—	—	—	2	1	—	1	—	2	—	452
—	—	—	—	1	1	—	2	3	2	1	10	5	3	9	8	10	4	2	—	453
—	—	—	—	—	—	—	1	1	5	2	4	8	7	12	11	7	4	—	—	454
—	—	—	—	—	—	—	1	1	2	1	2	3	3	6	5	6	3	—	—	454.0
—	—	—	—	—	—	—	—	—	3	1	2	5	4	6	6	1	1	—	—	454.9
—	—	—	—	—	—	—	—	—	1	—	—	3	1	2	5	4	2	—	—	455
—	—	—	—	—	2	—	5	6	11	8	23	30	30	25	25	24	14	4	—	456
—	—	—	—	—	2	—	5	6	11	8	23	28	26	25	20	21	12	3	—	456.0
—	—	—	—	—	—	—	—	—	—	—	—	1	2	—	1	—	—	—	—	456.1
—	—	—	—	—	—	—	—	—	—	—	—	1	2	—	4	3	2	1	—	456.9
—	—	—	—	—	—	—	—	—	—	—	1	1	—	—	1	—	—	—	—	457
—	—	—	—	1	1	5	—	7	2	4	5	5	6	10	8	6	7	7	—	458
—	—	—	—	—	—	1	—	4	1	—	2	2	2	3	2	1	2	4	—	458.0
—	—	—	—	1	1	4	—	3	1	4	3	3	4	7	6	5	5	3	—	458.9
64	**102**	**78**	**75**	**271**	**369**	**594**	**1.107**	**2.176**	**4.105**	**4.781**	**10.496**	**18.182**	**25.679**	**36.525**	**45.262**	**46.867**	**31.115**	**12.936**	—	

Segue Tav. 19 — Morti per malat

Numeri della classificazione internazionale analitica	CAUSE DI MORTE (a)	0 anni	1	2	3	4	0-4	5-9	10-14	15-1
										F E
390-392	*Reumatismo articolare acuto*	*1*	—	—	—	*2*	*3*	*5*	*5*	—
390	Reumatismo articolare acuto senza menzione di complicazioni cardiache	—	—	—	—	1	1	—	—	—
391	— con complicazioni cardiache	1	—	—	—	1	2	4	5	—
391.0	Pericardite reumatica attiva	—	—	—	—	—	—	1	—	—
391.1	Endocardite reumatica attiva	—	—	—	—	1	1	1	5	—
391.2	Miocardite reumatica attiva	1	—	—	—	—	1	—	—	—
391.9	Reum. artic. acuto con altre manifestazioni cardiache	—	—	—	—	—	—	2	—	—
392.9	Corea senza menzione di complicazioni cardiache	—	—	—	—	—	—	1	—	—
393-398	*Cardiopatie reumatiche croniche*	—	—	—	—	2	2	*10*	*19*	*17*
393	Malattie del pericardio	—	—	—	—	—	—	—	—	—
394	— della valvola mitrale	—	—	—	—	2	2	6	14	13
394.0	Specificate come reumatiche	—	—	—	—	—	—	3	7	7
394.9	Non specificate come reumatiche	—	—	—	—	2	2	3	7	6
395	Malattie della valvola aortica	—	—	—	—	—	—	—	—	—
395.0	Specificate come reumatiche	—	—	—	—	—	—	—	—	—
395.9	Non specificate come reumatiche	—	—	—	—	—	—	—	—	—
396	Malattie associate delle valvole mitrale e aortica	—	—	—	—	—	—	—	2	2
396.0	Specificate come reumatiche	—	—	—	—	—	—	—	1	1
396.9	Non specificate come reumatiche	—	—	—	—	—	—	—	1	1
397	Altre endocarditi	—	—	—	—	—	—	—	1	1
398	— malattie del cuore specificate come reumatiche	—	—	—	—	—	—	4	2	1
400-404	*Ipertensione*	—	—	*1*	—	—	*1*	—	—	—
400	Ipertensione maligna	—	—	—	—	—	—	—	—	—
400.0	Senza menzione di lesioni di organi	—	—	—	—	—	—	—	—	—
400.1	Con compromissione cardiaca	—	—	—	—	—	—	—	—	—
400.2	— cerebrovascolare	—	—	—	—	—	—	—	—	—
400.3	— renale	—	—	—	—	—	—	—	—	—
400.9	— di più organi	—	—	—	—	—	—	—	—	—
401	Ipertensione essenziale benigna	—	—	—	—	—	—	—	—	—
402	Cardiopatia ipertensiva	—	—	—	—	—	—	—	—	—
403	Nefropatia ipertensiva	—	—	—	—	—	—	—	—	—
404	Ipertensione con compromissione cardiaca e renale	—	—	1	—	—	1	—	—	—
410-414	*Malattie ischemiche del cuore*	—	—	—	—	—	—	—	—	*1*
410	Infarto miocardico acuto	—	—	—	—	—	—	—	—	1
410.0	Con malattia ipertensiva	—	—	—	—	—	—	—	—	—
410.9	Senza menzione di malattia ipertensiva	—	—	—	—	—	—	—	—	1
411	Altre forme acute e subacute di ischemia cardiaca	—	—	—	—	—	—	—	—	—
411.0	Con malattia ipertensiva	—	—	—	—	—	—	—	—	—
411.9	Senza menzione di malattia ipertensiva	—	—	—	—	—	—	—	—	—
412	Ischemia cardiaca cronica	—	—	—	—	—	—	—	—	—
412.0	Con malattia ipertensiva	—	—	—	—	—	—	—	—	—
412.9	Senza menzione di malattia ipertensiva	—	—	—	—	—	—	—	—	—
413	Angina pectoris	—	—	—	—	—	—	—	—	—
413.0	Con malattia ipertensiva	—	—	—	—	—	—	—	—	—
413.9	Senza menzione di malattia ipertensiva	—	—	—	—	—	—	—	—	—

(a) Cfr la corrispondente nota a pag. 34.

el sistema circolatorio, età e sesso

8-19	20-24	25-29	30-34	35-39	40-44	45-49	50-54	55-59	60-64	65-69	70-74	75-79	80-84	85-89	90 e oltre	n. i.	TOTALE	Numeri della classificazione internazionale analitica
INE																		
—	2	1	1	3	—	1	1	2	—	3	1	—	—	—	—	—	28	390–392
—	—	—	—	1	—	—	1	—	—	1	—	—	—	—	—	—	4	390
—	2	1	1	2	—	1	—	1	—	—	—	—	—	—	—	—	19	391
—	1	—	1	1	—	—	—	—	—	—	—	—	—	—	—	—	4	391.0
—	1	—	—	—	—	—	—	1	—	—	—	—	—	—	—	—	9	391.1
—	—	1	—	—	—	—	—	—	—	—	—	—	—	—	—	—	2	391.2
—	—	—	—	1	—	1	—	—	—	—	—	—	—	—	—	—	4	391.9
—	—	—	—	—	—	—	—	1	—	2	1	—	—	—	—	—	5	392.9
11	50	78	101	135	208	299	296	406	412	345	288	249	184	65	17	—	3.192	393–398
—	—	1	—	—	1	1	—	1	1	1	—	—	—	—	—	—	6	393
6	31	56	75	80	149	224	226	300	319	263	197	157	120	43	8	—	2.289	394
3	10	19	23	27	47	59	44	72	68	66	36	29	13	2	—	—	535	394.0
3	21	37	52	53	102	165	182	228	251	197	161	128	107	41	8	—	1.754	394.9
—	4	3	3	4	3	12	8	21	12	20	21	17	19	2	2	—	151	395
—	2	2	—	2	1	5	2	5	4	3	4	2	2	—	—	—	34	395.0
—	2	1	3	2	2	7	6	16	8	17	17	15	17	2	2	—	117	395.9
1	8	11	14	20	29	37	27	44	38	19	33	26	16	5	5	—	337	396
—	6	3	6	4	9	11	12	10	10	6	6	6	2	1	—	—	94	396.0
1	2	8	8	16	20	26	15	34	28	13	27	20	14	4	5	—	243	396.9
3	4	3	5	12	6	11	15	19	8	10	14	14	7	3	1	—	137	397
1	3	4	4	19	20	14	20	21	34	32	23	35	22	12	1	—	272	398
—	4	6	6	16	46	92	124	256	532	850	1.281	1.709	1.804	1.039	371	—	8.137	400–404
—	—	2	—	3	4	9	10	12	9	17	16	14	12	2	1	—	111	400
—	—	—	—	—	1	—	1	—	—	1	3	—	2	—	—	—	8	400.0
—	—	—	—	—	—	—	2	2	1	6	3	4	5	2	—	—	25	400.1
—	—	—	—	1	—	3	4	5	2	5	5	5	4	—	1	—	35	400.2
—	—	2	—	2	2	5	2	4	4	4	5	4	1	—	—	—	35	400.3
—	—	—	—	—	1	1	1	1	2	1	—	1	—	—	—	—	8	400.9
—	1	—	1	2	5	8	7	19	35	44	114	145	167	94	47	—	689	401
—	—	—	2	3	17	37	61	131	315	494	713	1.069	1.036	566	199	—	4.643	402
—	3	3	3	7	15	28	34	60	99	163	219	187	239	136	40	—	1.236	403
—	—	1	—	1	5	10	12	34	74	132	219	294	350	241	84	—	1.458	404
4	11	17	26	68	130	259	345	904	1.915	3.033	4.988	6.902	7.461	5.066	2.243	—	33.373	410–414
4	10	15	24	57	116	203	248	609	1.171	1.548	2.097	2.150	1.621	700	204	—	10.778	410
—	—	—	—	7	7	14	23	74	160	197	267	243	166	72	20	—	1.250	410.0
4	10	15	24	50	109	189	225	535	1.011	1.351	1.830	1.907	1.455	628	184	—	9.528	410.9
—	—	—	—	—	—	2	1	3	2	4	2	7	7	3	—	—	31	411
—	—	—	—	—	—	—	—	—	—	1	1	1	—	—	—	—	3	411.0
—	—	—	—	—	—	2	1	3	2	3	1	6	7	3	—	—	28	411.9
—	—	2	2	9	14	53	90	284	724	1.460	2.869	4.715	5.820	4.352	2.037	—	22.431	412
—	—	—	—	—	1	7	9	57	134	249	425	645	683	366	127	—	2.703	412.0
—	—	2	2	9	13	46	81	227	590	1.211	2.444	4.070	5.137	3.986	1.910	—	19.728	412.9
—	1	—	—	2	—	1	6	8	18	21	20	30	13	11	2	—	133	413
—	—	—	—	1	—	—	—	—	2	2	2	6	2	2	—	—	17	413.0
—	1	—	—	1	—	1	6	8	16	19	18	24	11	9	2	—	116	413.9

Segue Tav. 19 — Morti per malat

Numeri della classificazione internazionale analitica	CAUSE DI MORTE (a)	0 anni	1	2	3	4	0-4	5-9	10-14	15-1
										Segue F E
420–429	*Altre malattie del cuore*	*13*	*5*	*4*	*3*	*3*	*28*	*10*	*18*	
420	**Pericardite acuta non reumatica**	—	—	—	—	—	—	—	—	—
421	**Endocardite acuta e subacuta**	—	—	—	—	—	—	—	—	—
421.0	Batterica	—	—	—	—	—	—	—	—	—
421.9	Altre	—	—	—	—	—	—	—	—	—
422	**Miocardite acuta**	**9**	**1**	**2**	—	**1**	**13**	**2**	**3**	
423	**Malattie croniche del pericardio non reumatiche**	—	—	—	—	—	—	—	—	—
424	**— dell'endocardio**	—	—	—	—	—	—	—	**2**	—
424.0	Della valvola mitrale non reumatiche	—	—	—	—	—	—	—	—	—
424.1	— aortica non reumatiche	—	—	—	—	—	—	—	—	—
424.9	Delle altre parti	—	—	—	—	—	—	—	2	—
425	**Miocardiopatie**	—	—	—	—	—	—	—	—	—
426	**Cuore polmonare**	—	—	—	—	—	—	—	**1**	
427	**Malattie di cuore sintomatiche**	—	—	**1**	—	**1**	**2**	**1**	**1**	—
427.0	Insufficienza cardiaca congestizia	—	—	1	—	—	1	—	—	—
427.1	— ventricolare sinistra	—	—	—	—	—	—	1	—	—
427.2	Blocco cardiaco	—	—	—	—	—	—	—	—	—
427.9	Altri disturbi del ritmo cardiaco	—	—	—	—	1	1	—	1	—
428	**Altre insufficienze del miocardio**	**2**	**1**	**1**	**3**	—	**7**	**1**	**5**	
429	**Malattie del cuore mal definite**	**2**	**3**	—	—	**1**	**6**	**6**	**6**	—
430–438	*Disturbi circolatori dell'encefalo*	*4*	*2*	*2*	*1*	—	*9*	*7*	*12*	
430	**Emorragia subaracnoidea**	—	**1**	**1**	—	—	**2**	**1**	**6**	
430.0	Con ipertensione: s.a.i., benigna	—	—	—	—	—	—	—	—	—
430.1	— arteriosclerosi	—	—	—	—	—	—	—	—	—
430.2	— arteriosclerosi ed ipertensione: s.a.i., benigna	—	—	—	—	—	—	—	—	—
430.9	Senza menzione né di arteriosclerosi né di ipertensione	—	1	1	—	—	2	1	6	
431	**Emorragia cerebrale**	**2**	**1**	**1**	**1**	—	**5**	**3**	**6**	
431.0	Con ipertensione: s.a.i., benigna	—	—	—	—	—	—	—	—	—
431.1	— arteriosclerosi	—	—	—	—	—	—	—	—	—
431.2	— arteriosclerosi ed ipertensione: s.a.i., benigna	—	—	—	—	—	—	—	—	—
431.9	Senza menzione né di arteriosclerosi né di ipertensione	2	1	1	1	—	5	3	6	
432	**Occlusione delle arterie pre-cerebrali**	—	—	—	—	—	—	—	—	—
432.0	Con ipertensione: s.a.i., benigna	—	—	—	—	—	—	—	—	—
432.1	— arteriosclerosi	—	—	—	—	—	—	—	—	—
432.9	Senza menzione né di arteriosclerosi né di ipertensione	—	—	—	—	—	—	—	—	—
433	**Trombosi cerebrale**	—	—	—	—	—	—	**1**	—	—
433.0	Con ipertensione: s.a.i., benigna	—	—	—	—	—	—	—	—	—
433.1	— arteriosclerosi	—	—	—	—	—	—	—	—	—
433.2	— arteriosclerosi ed ipertensione: s.a.i., benigna	—	—	—	—	—	—	—	—	—
433.9	Senza menzione né di arteriosclerosi né di ipertensione	—	—	—	—	—	—	1	—	—
434	**Embolia cerebrale**	—	—	—	—	—	—	—	—	—
434.0	Con ipertensione: s.a.i., benigna	—	—	—	—	—	—	—	—	—
434.1	— arteriosclerosi	—	—	—	—	—	—	—	—	—
434.2	— arteriosclerosi ed ipertensione: s.a.i., benigna	—	—	—	—	—	—	—	—	—
434.9	Senza menzione né di arteriosclerosi né di ipertensione	—	—	—	—	—	—	—	—	—
435	**Ischemia cerebrale transitoria**	—	—	—	—	—	—	—	—	—
435.0	Con ipertensione: s.a.i., benigna	—	—	—	—	—	—	—	—	—
435.1	— arteriosclerosi	—	—	—	—	—	—	—	—	—
435.2	— arteriosclerosi ed ipertensione: s.a.i., benigna	—	—	—	—	—	—	—	—	—
435.9	Senza menzione né di arteriosclerosi né di ipertensione	—	—	—	—	—	—	—	—	—
436	**Disturbi circolatori cerebrali acuti mal definiti**	**2**	—	—	—	—	**2**	—	—	—
436.0	Con ipertensione: s.a.i., benigna	—	—	—	—	—	—	—	—	—
436.1	— arteriosclerosi	—	—	—	—	—	—	—	—	—
436.2	— arteriosclerosi ed ipertensione: s.a.i., benigna	—	—	—	—	—	—	—	—	—
436.9	Senza menzione né di arteriosclerosi né di ipertensione	2	—	—	—	—	2	—	—	—
437	**Disturbi circolatori ischemici generalizzati dell'encefalo**	—	—	—	—	—	—	—	—	—
437.0	Con ipertensione: s.a.i., benigna	—	—	—	—	—	—	—	—	—
437.1	— arteriosclerosi	—	—	—	—	—	—	—	—	—
437.2	— arteriosclerosi ed ipertensione: s.a.i., benigna	—	—	—	—	—	—	—	—	—
437.9	Senza menzione né di arteriosclerosi né di ipertensione	—	—	—	—	—	—	—	—	—

(a) Cfr. la corrispondente nota a pag. 34.

al sistema circolatorio, età e sesso

8-19	20-24	25-29	30-34	35-39	40-44	45-49	50-54	55-59	60-64	65-69	70-74	75-79	80-84	85-89	90 e oltre	n. i.	TOTALE	Numeri della classificazione internazionale analitica
INE																		
5	*23*	*21*	*44*	*69*	*100*	*231*	*298*	*761*	*1.555*	*2.651*	*4.447*	*6.630*	*7.669*	*5.584*	*2.455*	—	*32.602*	*420–429*
1	—	—	—	—	—	—	1	1	—	2	2	2	1	2	—	—	12	420
—	2	2	—	1	2	2	—	2	3	2	—	2	2	1	2	—	23	421
—	2	2	—	1	1	1	—	2	2	2	—	1	1	1	1	—	17	421.0
—	—	—	—	—	1	1	—	—	1	—	—	1	1	—	1	—	6	421.9
1	1	—	2	2	3	2	4	4	3	5	2	5	2	2	1	—	58	422
—	—	1	2	1	1	4	—	1	1	—	2	4	3	—	—	—	20	423
1	2	2	3	4	5	11	19	33	46	29	70	67	80	53	18	—	445	424
—	—	—	—	—	1	—	3	13	12	11	29	21	32	17	6	—	145	424.0
—	—	—	1	—	—	—	1	2	6	2	9	9	11	6	1	—	48	424.1
1	2	2	2	4	4	11	15	18	28	16	32	37	37	30	11	—	252	424.9
—	—	—	—	—	—	—	1	—	1	—	2	3	2	1	—	—	10	425
—	1	2	3	10	10	26	27	49	93	125	164	163	148	83	12	—	918	426
—	1	2	8	6	9	35	31	73	141	177	272	315	265	162	50	—	1.551	427
—	—	1	2	—	—	4	3	17	15	22	34	33	42	18	15	—	207	427.0
—	1	—	2	3	2	10	8	21	50	48	82	92	68	55	17	—	460	427.1
—	—	—	3	1	3	3	6	9	14	22	31	32	36	25	5	—	190	427.2
—	—	1	1	2	4	18	14	26	62	85	125	158	119	64	13	—	694	427.9
—	10	6	15	20	43	104	150	443	998	1.901	3.285	5.215	6.254	4.723	2.144	—	25.325	428
2	6	6	11	25	27	47	65	155	269	410	648	854	912	557	228	—	4.240	429
5	*26*	*30*	*48*	*102*	*145*	*393*	*524*	*1.194*	*2.148*	*3.583*	*6.222*	*8.382*	*8.716*	*5.078*	*1.841*	—	*38.472*	*430–438*
4	12	10	15	26	32	60	59	92	106	95	78	69	34	15	2	—	721	430
—	—	—	1	1	1	4	10	16	19	23	12	15	9	2	—	—	113	430.0
—	—	—	—	—	—	—	1	3	7	9	16	10	6	3	1	—	56	430.1
—	—	—	—	—	—	—	1	2	1	5	7	6	3	2	—	—	27	430.2
4	12	10	14	25	31	56	47	71	79	58	43	38	16	8	1	—	525	430.9
—	7	9	22	37	53	180	233	465	683	987	1.438	1.637	1.417	696	213	—	8.095	431
—	—	3	5	8	15	66	84	153	191	236	302	290	192	95	20	—	1.660	431.0
—	—	—	—	—	—	6	13	44	91	168	319	398	456	238	80	—	1.813	431.1
—	—	—	—	—	1	7	11	46	64	123	187	201	171	76	21	—	908	431.2
—	7	6	17	29	37	101	125	222	337	460	630	748	598	287	92	—	3.714	431.9
1	—	—	—	1	—	2	3	2	1	1	3	5	3	—	—	—	22	432
—	—	—	—	1	—	—	1	—	—	—	—	1	—	—	—	—	3	432.0
—	—	—	—	—	—	—	—	—	—	—	1	1	—	—	—	—	2	432.1
1	—	—	—	—	—	2	2	2	1	1	2	3	3	—	—	—	17	432.9
—	3	2	3	10	20	57	75	243	583	1.177	2.318	3.461	3.773	2.262	827	—	14.815	433
—	—	—	—	2	1	7	22	18	51	94	125	157	140	73	24	—	714	433.0
—	1	—	—	1	3	8	12	41	156	352	820	1.243	1.504	992	392	—	5.525	433.1
—	—	—	—	—	1	1	4	10	37	61	118	183	171	103	19	—	708	433.2
—	2	2	3	7	15	41	37	174	339	670	1.255	1.878	1.958	1.094	392	—	7.868	433.9
—	1	4	3	3	5	12	14	19	37	69	98	86	86	50	16	—	503	434
—	—	—	—	—	—	1	—	2	1	6	3	7	5	4	1	—	30	434.0
—	—	—	1	—	—	—	—	—	6	10	25	18	31	11	7	—	109	434.1
—	—	—	—	—	—	—	—	—	—	4	4	2	4	2	—	—	16	434.2
—	1	4	2	3	5	11	14	17	30	49	66	59	46	33	8	—	348	434.9
—	—	—	—	—	1	—	2	1	5	7	14	20	25	13	7	—	95	435
—	—	—	—	—	—	—	1	1	—	2	4	1	1	—	—	—	10	435.0
—	—	—	—	—	—	—	1	—	1	2	5	8	16	7	5	—	45	435.1
—	—	—	—	—	—	—	—	—	—	—	—	1	1	—	—	—	2	435.2
—	—	—	—	—	1	—	—	—	4	3	5	10	7	6	2	—	38	435.9
—	2	3	4	16	30	64	106	250	462	741	1.153	1.489	1.411	737	256	—	6.726	436
—	—	—	1	5	9	24	38	76	85	135	173	189	144	61	13	—	953	436.0
—	—	—	—	—	1	2	6	20	71	130	255	378	423	230	88	—	1.604	436.1
—	—	—	—	—	1	2	7	20	43	81	115	149	143	62	15	—	638	436.2
—	2	3	3	11	19	36	55	134	263	395	610	773	701	384	140	—	3.531	436.9
—	—	—	1	3	—	8	11	47	143	294	710	1.034	1.359	930	394	—	4.934	437
—	—	—	—	2	—	1	—	—	2	9	9	13	10	6	—	—	52	437.0
—	—	—	—	—	—	6	9	36	116	252	633	931	1.214	846	369	—	4.412	437.1
—	—	—	—	—	—	1	—	9	12	13	39	58	83	47	17	—	279	437.2
—	—	—	1	1	—	—	2	2	13	20	29	32	52	31	8	—	191	437.9

Segue Tav. 19 — Morti per malat

Numeri della classificazione internazionale analitica	CAUSE DI MORTE (a)	0 anni	1	2	3	4	0-4	5-9	10-14	15-1
										Segue F
438	**Altri e mal definiti disturbi circolatori dell'encefalo**	—	—	—	—	—	—	2	—	-
438.0	Con ipertensione: s.a.i., benigna	—	—	—	—	—	—	—	—	-
438.1	— arteriosclerosi	—	—	—	—	—	—	—	—	-
438.2	— arteriosclerosi ed ipertensione: s.a.i., benigna	—	—	—	—	—	—	—	—	-
438.9	Senza menzione né di arteriosclerosi né di ipertensione	—	—	—	—	—	—	2	—	-
440–448	***Malattie delle arterie arteriole e capillari***	*1*	—	—	—	—	*1*	*1*	*1*	
440	**Arteriosclerosi**	—	—	—	—	—	—	—	—	-
440.0	Dell'aorta	—	—	—	—	—	—	—	—	-
440.1	Dell'arteria renale	—	—	—	—	—	—	—	—	-
440.2	Delle arterie degli arti	—	—	—	—	—	—	—	—	-
440.3	Di altre arterie specificate	—	—	—	—	—	—	—	—	-
440.9	Generalizzata e non specificata	—	—	—	—	—	—	—	—	-
441	**Aneurisma dell'aorta (non sifilitico)**	—	—	—	—	—	—	—	1	-
441.0	Dissecante	—	—	—	—	—	—	—	—	-
441.1	Toracico	—	—	—	—	—	—	—	—	-
441.2	Addominale	—	—	—	—	—	—	—	—	-
441.9	Altri	—	—	—	—	—	—	—	1	-
442	**Altri aneurismi**	—	—	—	—	—	—	—	—	
443	**Altre malattie dei vasi periferici**	—	—	—	—	—	—	—	—	-
443.0	Sindrome di Raynaud	—	—	—	—	—	—	—	—	-
443.1	Tromboangioite obliterante (Morbo di Buerger)	—	—	—	—	—	—	—	—	-
443.9	Non specificata	—	—	—	—	—	—	—	—	-
444	**Embolia e trombosi arteriose**	1	—	—	—	—	1	1	—	-
444.0	Dell'aorta addominale	—	—	—	—	—	—	—	—	-
444.1	Di altre parti dell'aorta	—	—	—	—	—	—	—	—	-
444.2	Dell'arteria mesenterica	1	—	—	—	—	1	1	—	-
444.3	— renale	—	—	—	—	—	—	—	—	-
444.4	Delle arterie degli arti	—	—	—	—	—	—	—	—	-
444.9	Di altre e non specificate arterie	—	—	—	—	—	—	—	—	-
445	**Gangrena**	—	—	—	—	—	—	—	—	-
445.0	Arteriosclerotica	—	—	—	—	—	—	—	—	-
445.9	Non classificabile altrove	—	—	—	—	—	—	—	—	-
446	**Poliarterite nodosa e arteriti similari**	—	—	—	—	—	—	—	—	-
446.0	Poliarterite nodosa	—	—	—	—	—	—	—	—	-
446.1	Angioite da ipersensibilizzazione	—	—	—	—	—	—	—	—	-
446.4	Microangiopatia trombotica	—	—	—	—	—	—	—	—	-
446.9	Altre	—	—	—	—	—	—	—	—	-
447	**Altre malattie delle arterie e delle arteriole**	—	—	—	—	—	—	—	—	-
448	**Malattie dei capillari**	—	—	—	—	—	—	—	—	-
450–458	***Malattie delle vene e dei vasi linfatici. Altre malattie del sistema circolatorio***	—	—	*1*	—	—	*1*	—	—	1
450	**Embolia ed infarto polmonare**	—	—	—	—	—	—	—	—	-
451	**Flebite e tromboflebite**	—	—	—	—	—	—	—	—	1
451.0	Degli arti inferiori	—	—	—	—	—	—	—	—	1
451.9	Di altre e non specificate localizzazioni	—	—	—	—	—	—	—	—	-
452	**Trombosi della vena porta**	—	—	—	—	—	—	—	—	-
453	**Embolia e trombosi di altre vene**	—	—	—	—	—	—	—	—	-
454	**Varici degli arti inferiori**	—	—	—	—	—	—	—	—	-
454.0	Con ulcera	—	—	—	—	—	—	—	—	-
454.9	Senza menzione di ulcera	—	—	—	—	—	—	—	—	-
455	**Emorroidi**	—	—	—	—	—	—	—	—	-
456	**Varici di altre sedi**	—	—	—	—	—	—	—	—	-
456.0	Dell'esofago	—	—	—	—	—	—	—	—	-
456.9	Altre localizzazioni	—	—	—	—	—	—	—	—	-
457	**Malattie non infettive dei vasi linfatici**	—	—	—	—	—	—	—	—	-
458	**Altre malattie del sistema circolatorio**	—	—	1	—	—	1	—	—	-
458.0	Ipotensione	—	—	—	—	—	—	—	—	-
458.9	Altre e non specificate malattie circolatorie	—	—	1	—	—	1	—	—	-
	Totale	**19**	**7**	**8**	**4**	**7**	**45**	**33**	**55**	**30**

(a) Cfr. la corrispondente nota a pag. 34.

el sistema circolatorio, età e sesso

8-19	20-24	25-29	30-34	35-39	40-44	45-49	50-54	55-59	60-64	65-69	70-74	75-79	80-84	85-89	90 e oltre	n. i.	TOTALE	Numeri della classificazione internazionale analitica
INE																		
—	1	2	—	6	4	10	21	75	128	212	410	581	608	375	126	—	2.561	438
—	—	—	—	2	1	4	3	11	19	31	44	64	50	29	5	—	263	438.0
—	—	—	—	—	—	1	3	16	31	65	135	198	261	161	61	—	932	438.1
—	—	—	—	—	—	—	—	—	4	15	24	35	36	21	1	—	136	438.2
—	1	2	—	4	3	5	15	48	74	101	207	284	261	164	59	—	1.230	438.9
—	*5*	*3*	*3*	*4*	*15*	*18*	*32*	*67*	*107*	*285*	*685*	*1.401*	*2.182*	*2.082*	*1.368*	—	*8.261*	*440–448*
—	—	—	1	—	3	1	11	24	64	192	538	1.157	1.943	1.903	1.303	—	7.140	440
—	—	—	—	—	1	—	1	—	—	3	3	1	—	1	—	—	10	440.0
—	—	—	—	—	—	—	—	—	—	—	—	—	—	2	—	—	2	440.1
—	—	—	—	—	—	—	—	1	1	7	13	20	16	21	8	—	87	440.2
—	—	—	—	—	—	—	—	—	—	—	—	—	—	1	—	—	1	440.3
—	—	—	1	—	2	1	10	23	63	182	522	1.136	1.927	1.878	1.295	—	7.040	440.9
—	2	1	1	—	6	5	5	11	9	11	22	30	27	6	2	—	139	441
—	1	—	—	—	1	1	3	3	2	2	7	3	1	—	—	—	24	441.0
—	1	—	1	—	—	—	—	2	4	3	2	4	4	—	—	—	21	441.1
—	—	—	—	—	1	—	—	3	—	—	4	6	10	3	1	—	28	441.2
—	—	1	—	—	4	4	2	3	3	6	9	17	12	3	1	—	66	441.9
—	—	1	—	—	2	2	1	5	6	1	—	1	—	—	—	—	20	442
—	—	1	—	2	1	1	2	4	4	3	13	13	5	3	1	—	53	443
—	—	—	—	2	—	1	1	2	—	—	—	—	1	—	—	—	7	443.0
—	—	—	—	—	1	—	1	—	4	3	13	10	3	2	1	—	38	443.1
—	—	1	—	—	—	—	—	2	—	—	—	3	1	1	—	—	8	443.9
—	3	—	1	—	2	7	9	16	13	56	63	112	98	77	23	—	482	444
—	—	—	—	—	—	2	1	—	1	2	3	5	3	2	1	—	20	444.0
—	—	—	—	—	—	—	—	—	—	—	—	2	2	2	—	—	6	444.1
—	1	—	1	—	1	2	4	14	8	41	37	71	63	44	10	—	299	444.2
—	—	—	—	—	—	—	1	—	—	—	—	—	1	1	—	—	3	444.3
—	—	—	—	—	1	3	2	1	3	12	21	32	24	25	10	—	134	444.4
—	2	—	—	—	—	—	1	1	1	1	2	2	5	3	2	—	20	444.9
—	—	—	—	—	1	—	1	5	7	19	46	84	107	90	38	—	398	445
—	—	—	—	—	—	—	—	3	4	11	30	64	68	61	26	—	267	445.0
—	—	—	—	—	1	—	1	2	3	8	16	20	39	29	12	—	131	445.9
—	—	—	—	1	—	1	2	2	2	1	—	1	1	2	1	—	14	446
—	—	—	—	1	—	—	—	—	2	1	—	1	—	2	1	—	8	446.0
—	—	—	—	—	—	1	1	—	—	—	—	—	—	—	—	—	2	446.1
—	—	—	—	—	—	—	—	1	—	—	—	—	—	—	—	—	1	446.4
—	—	—	—	—	—	—	1	1	—	—	—	—	1	—	—	—	3	446.9
—	—	—	—	1	—	1	—	—	2	2	1	3	—	1	—	—	11	447
—	—	—	—	—	—	—	1	—	—	—	2	—	1	—	—	—	4	448
—	*4*	*5*	*9*	*7*	*22*	*27*	*24*	*48*	*88*	*71*	*96*	*103*	*74*	*54*	*20*	—	*654*	*450–458*
—	1	3	5	2	7	7	8	6	14	9	20	16	7	9	1	—	115	450
—	2	2	3	1	8	14	11	26	51	44	54	60	43	22	5	—	347	451
—	2	—	2	1	6	14	10	23	43	36	46	53	34	18	4	—	293	451.0
—	—	2	1	—	2	—	1	3	8	8	8	7	9	4	1	—	54	451.9
—	—	—	—	1	—	—	—	—	—	1	—	—	1	—	1	—	4	452
—	1	—	—	—	3	1	1	6	3	1	4	3	6	3	2	—	34	453
—	—	—	—	—	1	2	1	2	4	4	9	8	4	4	—	—	39	454
—	—	—	—	—	1	1	1	—	2	1	4	3	4	3	—	—	20	454.0
—	—	—	—	—	—	1	—	2	2	3	5	5	—	1	—	—	19	454.9
—	—	—	—	—	—	1	—	—	2	1	1	1	3	2	—	—	11	455
—	—	—	—	3	1	1	—	6	12	10	6	8	8	8	4	—	67	456
—	—	—	—	3	1	1	—	6	11	9	6	6	6	6	3	—	58	456.0
—	—	—	—	—	—	—	—	—	1	1	—	2	2	2	1	—	9	456.9
—	—	—	—	—	—	—	—	—	1	—	—	1	—	—	—	—	2	457
—	—	—	1	—	2	1	3	2	1	1	2	6	2	6	7	—	35	458
—	—	—	1	—	1	1	—	—	—	1	—	2	1	2	4	—	13	458.0
—	—	—	—	—	1	—	3	2	1	—	2	4	1	4	3	—	22	458.9
25	125	161	238	404	666	1.320	1.644	3.638	6.757	10.821	18.008	25.376	28.090	18.968	8.315	—	124.719	

Tav. 20 — Morti per malattie de

Numeri della classificazione internazionale analitica	CAUSE DI MORTE (a)	TOTALE M	TOTALE F	TOTALE MF	0 anni	1	2	3	4	0-
										T
460-466	*Infezioni acute delle vie respiratorie (eccetto l'influenza)*	*1.019*	*1.081*	*2.100*	*1.125*	*74*	*30*	*17*	*8*	*1.25*
460	Rinofaringite acuta (raffreddore comune)	4	1	5	2	1	—	—	—	
461	Sinusite acuta	3	1	4	1	—	—	—	—	
462	Faringite acuta	20	22	42	21	4	1	1	—	2
463	Tonsillite acuta	28	34	62	15	5	3	4	2	2
464	Laringite e tracheite acute	25	12	37	18	6	4	—	3	3
465	Infezioni acute delle vie respiratorie superiori a localizzazioni multiple o non specificate	6	2	8	—	—	—	—	—	-
466	Bronchite e bronchiolite acute	933	1.009	1.942	1.068	58	22	12	3	1.16
470-474	*Influenza o grippe*	*652*	*721*	*1.373*	*104*	*13*	*9*	*1*	*1*	*12*
470	Influenza non specificata	192	230	422	18	6	4	1	—	2
471	— con polmonite	294	308	602	50	4	3	—	1	5
472	— con altre manifestazioni respiratorie	145	156	301	25	1	—	—	—	2
473	— con manifestazioni dell'apparato digerente	9	9	18	5	—	1	—	—	
474	— con manifestazioni nervose	12	18	30	6	2	1	—	—	
480-486	*Polmonite*	*8.412*	*8.424*	*16.836*	*3.228*	*231*	*84*	*50*	*36*	*3.62*
480	Polmonite virale	81	74	155	22	8	3	—	—	3
481	— pneumococcica	74	66	140	12	2	2	1	—	1
482	Altre polmoniti batteriche	32	32	64	9	1	1	1	—	1
482.0	Da bacillo di Friedländer	10	11	21	1	—	1	—	—	
482.2	— streptococco	1	1	2	1	—	—	—	—	
482.3	— stafilococco	8	6	14	5	—	—	1	—	
482.9	Altre	13	14	27	2	1	—	—	—	
483	Polmonite da altri organismi specificati	4	5	9	1	—	—	—	—	
484	— interstiziale acuta	8	8	16	6	—	—	—	—	
485	Broncopolmonite non specificata	7.709	7.833	15.542	3.040	210	75	45	36	3.40
486	Polmonite non specificata	504	406	910	138	10	3	3	—	15
490-493	*Bronchite enfisema ed asma*	*12.272*	*5.934*	*18.206*	*13*	*10*	*2*	*1*	*2*	*2*
490	Bronchite non specificata	250	226	476	10	1	1	—	—	1
491	— cronica	10.406	5.047	15.453	—	7	—	1	2	1
492	Enfisema	1.206	404	1.610	—	—	—	—	—	-
493	Asma	410	257	667	3	2	1	—	—	
500-508	*Altre malattie delle vie respiratorie superiori*	*45*	*42*	*87*	*11*	*2*	—	*2*	*2*	*1*
500	Ipertrofia delle tonsille ed adenoidi	2	8	10	1	—	—	1	2	
501	Ascesso peritonsillare	11	8	19	—	—	—	—	—	-
503	Sinusite cronica	2	3	5	—	—	—	—	—	-
505	Polipo nasale	1	—	1	—	—	—	—	—	-
506	Laringite cronica	—	1	1	—	—	—	—	—	-
508	Altre malattie delle vie respiratorie superiori	29	22	51	10	2	—	1	—	1
510-519	*Altre malattie dell'apparato respiratorio*	*1.987*	*922*	*2.909*	*18*	*3*	—	*3*	*1*	*2*
510	Empiema	40	24	64	1	1	—	—	—	
511	Pleurite	148	92	240	—	—	—	—	—	-
511.0	Senza menzione di versamento o di tubercolosi	112	63	175	—	—	—	—	—	-
511.1	Con versamento ed etiologia batterica non tubercolare	13	10	23	—	—	—	—	—	-
511.2	Altre forme specificate di versamento escluso il tubercolare	23	19	42	—	—	—	—	—	-
512	Pneumotorace spontaneo	27	5	32	2	1	—	—	—	
513	Ascesso del polmone	121	31	152	—	—	—	—	—	-
514	Congestione ed ipostasi polmonare	219	253	472	2	—	—	—	—	
515	Pneumoconiosi da silice e da silicati	713	7	720	—	—	—	—	—	-
515.0	Silicosi	665	4	669	—	—	—	—	—	-
515.1	Antracosilicosi	3	—	3	—	—	—	—	—	-
515.2	Asbestosi	6	—	6	—	—	—	—	—	-
515.9	Altre e non specificate pneumoconiosi	39	3	42	—	—	—	—	—	-
516.0	Altre pneumoconiosi e malattie similari; da inalazione di altre polveri inorganiche	1	—	1	—	—	—	—	—	-
517	Altre polmoniti croniche interstiziali	254	137	391	—	—	—	1	—	1
518	Bronchiettasia	111	60	171	1	1	—	—	—	2
519	Altre malattie dell'apparato respiratorio	353	313	666	12	—	—	2	1	1
519.0	Collasso polmonare	5	5	10	—	—	—	—	—	-
519.1	Edema polmonare acuto	286	275	561	7	—	—	1	—	8
519.2	Altre malattie del polmone	39	18	57	5	—	—	1	—	6
519.9	Altre	23	15	38	—	—	—	—	1	1
	Totale	**24.387**	**17.124**	**41.511**	**4.499**	**333**	**125**	**74**	**50**	**5.081**

(a) Cfr. la corrispondente nota a pag. 34.

pparato respiratorio, età e sesso

5-9	10-14	15-17	18-19	20-24	25-29	30-34	35-39	40-44	45-49	50-54	55-59	60-64	65-69	70-74	75-79	80-84	85-89	90 e oltre	n. i.	Numeri della classificazione internazionale analitica
LE																				
28	*7*	*5*	*2*	*8*	*7*	*6*	*7*	*9*	*8*	*8*	*22*	*31*	*52*	*82*	*105*	*146*	*183*	*130*	—	*460-466*
—	—	—	—	—	—	1	—	—	—	—	1	—	—	—	—	—	—	—	—	460
—	—	—	—	—	—	—	—	—	—	—	—	1	—	2	—	—	—	—	—	461
1	2	—	—	—	—	2	1	—	1	—	2	1	1	1	2	1	—	—	—	462
2	3	3	—	3	3	—	2	2	—	—	3	5	2	1	2	—	2	—	—	463
2	—	—	—	—	—	—	—	—	—	1	—	—	1	—	—	—	2	—	—	464
1	—	—	—	—	1	—	—	—	—	—	1	—	1	—	1	3	—	—	—	465
22	2	2	2	5	3	3	4	7	7	7	15	24	47	78	100	142	179	130	—	466
14	*7*	*11*	*1*	*8*	*7*	*10*	*7*	*15*	*20*	*13*	*35*	*57*	*100*	*140*	*216*	*266*	*189*	*129*	—	*470-474*
7	2	2	—	—	2	4	2	8	8	7	12	18	33	39	61	82	61	45	—	470
1	4	2	1	5	4	3	2	3	9	4	18	22	38	74	104	120	75	55	—	471
1	—	5	—	3	1	2	2	3	1	2	3	12	28	24	50	57	52	29	—	472
1	—	1	—	—	—	—	—	1	—	—	—	1	—	1	1	6	—	—	—	473
4	1	1	—	—	—	1	1	—	2	—	2	4	1	2	—	1	1	—	—	474
75	*68*	*42*	*24*	*53*	*48*	*58*	*89*	*120*	*185*	*179*	*377*	*629*	*938*	*1.536*	*2.285*	*2.966*	*2.273*	*1.262*	—	*480-486*
1	2	—	—	2	—	1	2	2	3	3	3	5	9	21	23	23	15	7	—	480
—	1	—	1	1	4	2	3	4	4	5	8	7	9	23	16	16	13	6	—	481
—	1	1	—	1	1	—	—	1	4	1	1	4	7	6	8	8	4	4	—	482
—	—	—	—	1	—	—	—	—	2	—	—	2	2	1	3	5	2	1	—	482.0
—	—	—	—	—	—	—	—	—	—	—	—	1	—	—	—	—	—	—	—	482.2
—	1	1	—	—	—	—	—	—	—	1	—	1	1	—	1	1	1	—	—	482.3
—	—	—	—	—	1	—	—	1	2	—	1	—	4	5	4	2	1	3	—	482.9
—	—	—	—	—	—	—	—	—	—	—	—	2	3	2	1	—	—	—	—	483
—	—	—	—	—	—	—	1	—	—	—	3	1	1	2	—	2	—	—	—	484
71	63	40	19	42	38	52	70	95	159	147	323	558	837	1.376	2.117	2.787	2.141	1.201	—	485
3	1	1	4	7	5	3	13	18	15	23	39	52	72	106	120	130	100	44	—	486
9	*9*	*6*	*3*	*5*	*11*	*22*	*47*	*106*	*216*	*347*	*949*	*1.789*	*2.735*	*3.538*	*3.369*	*2.793*	*1.626*	*598*	—	*490-493*
2	1	—	—	—	1	1	3	1	6	5	14	25	39	61	59	98	85	63	—	490
3	6	5	1	4	6	12	33	78	169	278	775	1.506	2.267	3.017	2.912	2.456	1.414	501	—	491
1	—	—	1	—	—	4	4	14	22	41	99	167	294	348	293	193	104	25	—	492
3	2	1	1	1	4	5	7	13	19	23	61	91	135	112	105	46	23	9	—	493
5	*1*	—	*1*	*2*	*2*	*2*	*3*	*3*	*9*	*1*	*6*	*10*	*5*	*5*	*9*	*3*	*1*	*2*	—	*500-508*
2	—	—	1	—	—	—	1	—	—	—	1	—	—	—	—	—	1	—	—	500
1	—	—	—	1	—	—	—	2	3	—	4	3	—	4	—	1	—	—	—	501
—	—	—	—	1	1	—	—	—	—	—	—	2	—	—	1	—	—	—	—	503
—	—	—	—	—	—	—	1	—	—	—	—	—	—	—	—	—	—	—	—	505
—	—	—	—	—	—	—	—	—	—	1	—	—	—	—	—	—	—	—	—	506
2	1	—	—	—	1	2	1	1	6	—	1	5	5	1	8	2	—	2	—	508
1	*3*	*5*	*3*	*10*	*16*	*14*	*19*	*63*	*118*	*121*	*247*	*365*	*468*	*481*	*353*	*330*	*189*	*78*	—	*510-519*
—	—	—	—	1	—	2	1	2	3	2	6	11	12	9	3	8	2	—	—	510
—	1	—	—	2	2	1	3	7	11	12	22	30	41	25	29	32	20	2	—	511
—	—	—	—	2	2	1	2	6	7	8	16	22	33	19	23	21	11	2	—	511.0
—	—	—	—	—	—	—	—	1	—	2	2	4	2	1	3	5	3	—	—	511.1
—	1	—	—	—	—	—	1	—	4	2	4	4	6	5	3	6	6	—	—	511.2
—	—	1	—	—	3	—	—	1	6	1	2	3	4	5	2	1	—	—	—	512
—	—	—	—	1	1	—	2	6	11	7	16	18	26	31	15	16	2	—	—	513
—	1	—	—	1	2	5	1	3	9	9	17	25	36	55	73	101	76	56	—	514
—	—	—	—	—	—	—	2	20	43	31	94	125	177	118	67	33	10	—	—	515
—	—	—	—	—	—	—	2	18	36	30	85	115	167	114	61	32	9	—	—	515.0
—	—	—	—	—	—	—	—	—	1	—	—	—	1	—	1	—	—	—	—	515.1
—	—	—	—	—	—	—	—	—	1	—	2	2	1	—	—	—	—	—	—	515.2
—	—	—	—	—	—	—	—	2	5	1	7	8	8	4	5	1	1	—	—	515.9
—	—	—	—	—	—	—	—	1	—	—	—	—	—	—	—	—	—	—	—	516.0
—	—	—	—	2	—	2	4	6	16	21	36	53	63	83	49	36	16	3	—	517
—	—	2	—	—	3	1	2	1	1	5	10	19	19	36	26	31	9	4	—	518
1	1	2	3	3	5	3	4	16	18	33	44	81	90	119	89	72	54	13	—	519
—	—	—	—	—	—	—	—	—	—	1	1	1	—	2	2	2	1	—	—	519.0
1	—	1	2	2	5	3	3	11	14	29	34	68	79	103	79	58	50	11	—	519.1
—	1	1	—	1	—	—	—	2	3	2	4	7	5	8	4	10	3	—	—	519.2
—	—	—	1	—	—	—	1	3	1	1	5	5	6	6	4	2	—	2	—	519.9
132	95	69	34	86	91	112	172	316	556	669	1.636	2.881	4.298	5.782	6.337	6.504	4.461	2.199	—	

Segue Tav. 20 — Morti per malat

Numeri della classificazione internazionale analitica	CAUSE DI MORTE (a)	0 anni	1	2	3	4	0-4	5-9	10-14	15-1
										F E
460-466	*Infezioni acute delle vie respiratorie (eccetto l'influenza)*	*542*	*33*	*14*	*10*	*5*	*604*	*12*	*3*	
460	Rinofaringite acuta (raffreddore comune)	1	—	—	—	—	1	—	—	—
461	Sinusite acuta	—	—	—	—	—	—	—	—	—
462	Faringite acuta	11	1	1	1	—	14	—	1	—
463	Tonsillite acuta	8	2	2	4	1	17	1	—	
464	Laringite e tracheite acute	5	1	2	—	1	9	1	—	—
465	Infezioni acute delle vie respiratorie superiori a localizzazioni multiple o non specificate	—	—	—	—	—	—	—	—	—
466	Bronchite e bronchiolite acute	517	29	9	5	3	563	10	2	
470-474	*Influenza o grippe*	*55*	*3*	*4*	*1*	*1*	*64*	*7*	*5*	
470	Influenza non specificata	9	2	2	1	—	14	1	1	—
471	— con polmonite	31	1	—	—	1	33	1	3	
472	— con altre manifestazioni respiratorie	9	—	—	—	—	9	1	—	
473	— con manifestazioni dell'apparato digerente	3	—	1	—	—	4	1	—	—
474	— con manifestazioni nervose	3	—	1	—	—	4	3	1	—
480-486	*Polmonite*	*1.443*	*113*	*39*	*28*	*20*	*1.643*	*35*	*28*	*1*
480	Polmonite virale	11	2	—	—	—	13	—	—	—
481	— pneumococcica	7	2	1	—	—	10	—	—	—
482	Altre polmoniti batteriche	4	—	1	—	—	5	—	1	—
482.0	Da bacillo di Friedländer	—	—	1	—	—	1	—	—	—
482.2	— streptococco	1	—	—	—	—	1	—	—	—
482.3	— stafilococco	2	—	—	—	—	2	—	1	—
482.9	Altre	1	—	—	—	—	1	—	—	—
483	Polmonite da altri organismi specificati	1	—	—	—	—	1	—	—	—
484	— interstiziale acuta	4	—	—	—	—	4	—	—	—
485	Broncopolmonite non specificata	1.354	106	36	27	20	1.543	34	26	1
486	Polmonite non specificata	62	3	1	1	—	67	1	1	—
490-493	*Bronchite enfisema ed asma*	*6*	*4*	—	*1*	*1*	*12*	*5*	*6*	
490	Bronchite non specificata	5	1	—	—	—	6	1	—	—
491	— cronica	—	3	—	1	1	5	2	4	
492	Enfisema	—	—	—	—	—	—	1	—	—
493	Asma	1	—	—	—	—	1	1	2	1
500-508	*Altre malattie delle vie respiratorie superiori*	*8*	*1*	—	*2*	*1*	*12*	*1*	—	—
500	Ipertrofia delle tonsille ed adenoidi	1	—	—	1	1	3	1	—	—
501	Ascesso peritonsillare	—	—	—	—	—	—	—	—	—
503	Sinusite cronica	—	—	—	—	—	—	—	—	—
506	Laringite cronica	—	—	—	—	—	—	—	—	—
508	Altre malattie delle vie respiratorie superiori	7	1	—	1	—	9	—	—	—
510-519	*Altre malattie dell'apparato respiratorio*	*8*	*2*	—	*2*	*1*	*13*	*1*	—	*1*
510	Empiema	1	1	—	—	—	2	—	—	—
511	Pleurite	—	—	—	—	—	—	—	—	—
511.0	Senza menzione di versamento o di tubercolosi	—	—	—	—	—	—	—	—	—
511.1	Con versamento ed etiologia batterica non tubercolare	—	—	—	—	—	—	—	—	—
511.2	Altre forme specificate di versamento escluso il tubercolare	—	—	—	—	—	—	—	—	—
512	Pneumotorace spontaneo	1	—	—	—	—	1	—	—	—
513	Ascesso del polmone	—	—	—	—	—	—	—	—	—
514	Congestione ed ipostasi polmonare	2	—	—	—	—	2	—	—	—
515	Pneumoconiosi da silice e da silicati	—	—	—	—	—	—	—	—	—
515.0	Silicosi	—	—	—	—	—	—	—	—	—
515.9	Altre e non specificate pneumoconiosi	—	—	—	—	—	—	—	—	—
517	Altre polmoniti croniche interstiziali	—	—	—	—	—	—	—	—	—
518	Bronchiettasia	—	1	—	—	—	1	—	—	1
519	Altre malattie dell'apparato respiratorio	4	—	—	2	1	7	1	—	—
519.0	Collasso polmonare	—	—	—	—	—	—	—	—	—
519.1	Edema polmonare acuto	3	—	—	1	—	4	1	—	—
519.2	Altre malattie del polmone	1	—	—	1	—	2	—	—	—
519.9	Altre	—	—	—	—	1	1	—	—	—
	Totale	**2.062**	**156**	**57**	**44**	**29**	**2.348**	**61**	**42**	**32**

(a) Cfr. la corrispondente nota a pag. 34.

ell'apparato respiratorio, età e sesso

18-19	20-24	25-29	30-34	35-39	40-44	45-49	50-54	55-59	60-64	65-69	70-74	75-79	80-84	85-89	90 e oltre	n. i.	TOTALE	Numeri della classificazione internazionale analitica
AINE																		
2	4	3	2	3	5	3	5	15	18	21	35	59	90	105	89	—	1.081	460-466
—	—	—	—	—	—	—	—	—	—	—	—	—	—	—	—	—	1	460
—	—	—	—	—	—	—	—	—	1	—	—	—	—	—	—	—	1	461
—	—	—	1	—	—	—	—	2	—	—	1	2	1	—	—	—	22	462
—	1	2	—	—	2	—	—	1	5	1	—	2	—	—	—	—	34	463
—	—	—	—	—	—	—	1	—	—	—	—	—	—	1	—	—	12	464
—	—	—	—	—	—	—	—	1	—	—	—	—	1	—	—	—	2	465
2	3	1	1	3	3	3	4	11	12	20	34	55	88	104	89	—	1.009	466
—	5	5	7	6	6	14	4	12	26	41	66	117	147	105	80	—	721	470-474
—	—	—	2	1	4	7	2	5	12	15	16	34	45	41	30	—	230	470
—	3	4	2	2	2	6	2	5	8	12	35	58	63	36	32	—	308	471
—	2	1	2	2	—	—	—	1	4	14	13	25	34	27	18	—	156	472
—	—	—	—	—	—	—	—	—	—	—	—	—	4	—	—	—	9	473
—	—	—	1	1	—	1	—	1	2	—	2	—	1	1	—	—	18	474
7	19	20	31	36	47	59	68	118	247	380	669	1.204	1.679	1.342	773	—	8.424	480-486
—	1	—	1	—	2	—	1	—	5	4	6	14	13	10	4	—	74	480
—	1	3	1	1	—	1	1	2	2	2	14	8	8	6	6	—	66	481
—	1	1	—	—	—	2	1	1	1	2	5	7	2	2	1	—	32	482
—	1	—	—	—	—	1	—	—	—	1	1	3	2	1	—	—	11	482.0
—	—	—	—	—	—	—	—	—	—	—	—	—	—	—	—	—	1	482.2
—	—	—	—	—	—	—	1	—	1	—	—	—	—	1	—	—	6	482.3
—	—	1	—	—	—	1	—	1	—	1	4	4	—	—	1	—	14	482.9
—	—	—	—	—	—	—	—	—	1	2	—	1	—	—	—	—	5	483
—	—	—	—	1	—	—	—	1	1	1	—	—	—	—	—	—	8	484
4	14	14	28	29	40	53	61	105	221	344	594	1.113	1.584	1.264	743	—	7.833	485
3	2	2	1	5	5	3	4	9	16	25	50	61	72	60	19	—	406	486
1	2	5	12	24	28	52	86	223	356	602	982	1.214	1.193	818	308	—	5.934	490-493
—	—	—	—	—	—	—	3	3	2	13	32	31	51	46	38	—	226	490
1	1	1	7	19	20	38	63	174	301	516	846	1.041	1.049	703	252	—	5.047	491
—	—	—	2	2	1	3	9	19	26	39	66	96	69	58	13	—	404	492
—	1	4	3	3	7	11	11	27	27	34	38	46	24	11	5	—	257	493
1	—	—	—	1	—	4	1	5	4	1	3	6	1	1	1	—	42	500-508
1	—	—	—	1	—	—	—	1	—	—	—	—	—	1	—	—	8	500
—	—	—	—	—	—	2	—	3	—	—	2	—	1	—	—	—	8	501
—	—	—	—	—	—	—	—	—	2	—	—	1	—	—	—	—	3	503
—	—	—	—	—	—	—	1	—	—	—	—	—	—	—	—	—	1	506
—	—	—	—	—	—	2	—	1	2	1	1	5	—	—	1	—	22	508
1	6	7	11	8	24	26	34	41	65	98	146	131	159	102	48	—	922	510-519
—	—	—	2	—	1	1	1	2	3	5	1	2	4	—	—	—	24	510
—	2	—	—	1	3	7	5	5	7	9	12	11	18	12	—	—	92	511
—	2	—	—	1	3	5	4	4	5	6	8	9	11	5	—	—	63	511.0
—	—	—	—	—	—	—	—	—	1	1	1	1	4	2	—	—	10	511.1
—	—	—	—	—	—	2	1	1	1	2	3	1	3	5	—	—	19	511.2
—	—	—	—	—	—	—	—	—	1	—	2	—	1	—	—	—	5	512
—	—	—	—	2	2	—	2	2	—	6	6	3	6	2	—	—	31	513
—	—	2	5	1	3	4	3	3	4	15	25	44	60	46	36	—	253	514
—	—	—	—	—	1	1	—	1	1	—	1	—	2	—	—	—	7	515
—	—	—	—	—	—	1	—	—	1	—	—	—	2	—	—	—	4	515.0
—	—	—	—	—	1	—	—	1	—	—	1	—	—	—	—	—	3	515.9
—	2	—	1	1	4	7	8	11	11	22	30	16	13	9	2	—	137	517
—	—	2	1	1	—	—	—	4	8	6	13	7	10	3	3	—	60	518
1	2	3	2	2	10	6	15	13	30	35	56	48	45	30	7	—	313	519
—	—	—	—	—	—	—	1	—	1	—	—	1	1	1	—	—	5	519.0
1	2	3	2	1	8	4	13	9	26	33	51	45	37	28	7	—	275	519.1
—	—	—	—	—	1	1	—	2	2	1	1	2	5	1	—	—	18	519.2
—	—	—	—	1	1	1	1	2	1	1	4	—	2	—	—	—	15	519.9
12	36	40	63	78	110	158	198	414	716	1.143	1.901	2.731	3.269	2.473	1.299	—	17.124	

Tav. 21 — Morti per malattie de

Numeri della classificazione internazionale analitica	CAUSE DI MORTE (a)	TOTALE M	TOTALE F	TOTALE MF	0 anni	1	2	3	4	0-4
										TO
520–529	*Malattie della cavità orale delle ghiandole salivari e dei mascellari*	*5*	*6*	*11*	—	—	—	—	—	—
522.5	Malattie della polpa e dei tessuti periapicali; ascesso periapicale	1	1	2	—	—	—	—	—	—
526.4	Malattie dei mascellari; infiammazioni	3	—	3	—	—	—	—	—	—
527.3	Malattie delle ghiandole salivari; ascesso	—	1	1	—	—	—	—	—	—
528.0	Malattie dei tessuti molli della bocca escluse la gengiva e la lingua; stomatite	1	3	4	—	—	—	—	—	—
529.0	Malattie della lingua ed altri stati morbosi della bocca; glossite	—	1	1	—	—	—	—	—	—
530–537	*Malattie dell'esofago dello stomaco e del duodeno*	*3.345*	*1.024*	*4.369*	*7*	*3*	*2*	—	—	*12*
530	Malattie dell'esofago	32	32	64	—	—	—	—	—	—
530.0	Turbe funzionali dell'esofago	5	7	12	—	—	—	—	—	—
530.9	Altre	27	25	52	—	—	—	—	—	—
531	Ulcera dello stomaco	1.154	389	1.543	—	—	—	—	—	—
531.0	Con perforazione	364	104	468	—	—	—	—	—	—
531.9	Senza menzione di perforazione	790	285	1.075	—	—	—	—	—	—
532	Ulcera del duodeno	1.605	389	1.994	1	—	—	—	—	1
532.0	Con perforazione	416	90	506	1	—	—	—	—	1
532.9	Senza menzione di perforazione	1.189	299	1.488	—	—	—	—	—	—
533	Ulcera peptica a localizzazione non specificata	354	94	448	—	—	—	—	—	—
533.0	Con perforazione	62	16	78	—	—	—	—	—	—
533.9	Senza menzione di perforazione	292	78	370	—	—	—	—	—	—
534	Ulcera gastrodigiunale	31	10	41	—	—	—	—	—	—
534.0	Con perforazione	7	1	8	—	—	—	—	—	—
534.9	Senza menzione di perforazione	24	9	33	—	—	—	—	—	—
535	Gastrite e duodenite	108	62	170	1	1	—	—	—	2
536.9	Turbe funzionali dello stomaco; altre	13	13	26	5	2	2	—	—	9
537	Altre malattie dello stomaco e del duodeno	48	35	83	—	—	—	—	—	—
540–543	*Appendicite*	*341*	*230*	*571*	—	*2*	*4*	*3*	*3*	*12*
540	Appendicite acuta	326	223	549	—	2	4	3	3	12
540.0	Con peritonite	242	164	406	—	—	3	—	3	6
540.9	Senza menzione di peritonite	84	59	143	—	2	1	3	—	6
541	Appendicite non specificata	9	3	12	—	—	—	—	—	—
542	Altre forme di appendicite	4	2	6	—	—	—	—	—	—
543	— malattie dell'appendice	2	2	4	—	—	—	—	—	—
550–553	*Ernia addominale*	*746*	*787*	*1.533*	*80*	*4*	*1*	*1*	—	*86*
550	Ernia inguinale senza menzione di occlusione	92	8	100	5	—	—	—	—	5
551	Altre ernie addominali senza menzione di occlusione	95	133	228	50	1	—	—	—	51
551.0	Femorale	2	11	13	—	—	—	—	—	—
551.1	Ombelicale	22	39	61	37	—	—	—	—	37
551.2	Ventrale (post-operatoria)	28	39	67	2	—	—	—	—	2
551.3	Diaframmatica	31	34	65	10	1	—	—	—	11
551.8	Di altre localizzazioni specificate	—	4	4	—	—	—	—	—	—
551.9	— localizzazione non specificata	12	6	18	1	—	—	—	—	1

(a) Cfr. la corrispondente nota a pag. 34.

ıpparato digerente, età e sesso

5-9	10-14	15-17	18-19	20-24	25-29	30-34	35-39	40-44	45-49	50-54	55-59	60-64	65-69	70-74	75-79	80-84	85-89	90 e oltre	n. i.	Numeri della classificazione internazionale analitica
\LE																				
—	—	—	—	—	—	1	—	—	—	—	—	2	1	1	2	4	—	—	—	*520–529*
—	—	—	—	—	—	1	—	—	—	—	—	1	—	—	—	—	—	—	—	522.5
—	—	—	—	—	—	—	—	—	—	—	—	1	—	—	—	2	—	—	—	526.4
—	—	—	—	—	—	—	—	—	—	—	—	—	—	—	1	—	—	—	—	527.3
—	—	—	—	—	—	—	—	—	—	—	—	—	1	1	1	1	—	—	—	528.0
—	—	—	—	—	—	—	—	—	—	—	—	—	—	—	—	1	—	—	—	529.0
—	4	5	6	20	30	46	90	125	224	216	395	584	636	699	573	417	219	68	—	*530–537*
—	—	1	—	1	—	1	2	1	1	2	3	10	6	10	11	12	2	1	—	530
—	—	1	—	—	—	—	—	—	—	1	1	2	1	2	2	1	1	—	—	530.0
—	—	—	—	1	—	1	2	1	1	1	2	8	5	8	9	11	1	1	—	530.9
—	3	3	1	1	12	11	37	40	73	70	130	201	252	249	195	154	82	29	—	531
—	3	3	—	—	6	4	13	11	27	29	41	66	79	69	56	33	22	6	—	531.0
—	—	—	1	1	6	7	24	29	46	41	89	135	173	180	139	121	60	23	—	531.9
—	1	—	4	11	14	25	38	67	123	116	202	288	277	314	244	163	84	22	—	532
—	—	—	—	5	4	7	12	25	32	31	57	93	84	58	47	32	15	3	—	532.0
—	1	—	4	6	10	18	26	42	91	85	145	195	193	256	197	131	69	19	—	532.9
—	—	—	1	3	3	5	8	11	23	20	36	55	66	76	65	48	20	8	—	533
—	—	—	—	1	2	—	4	3	7	2	7	10	12	11	9	7	2	1	—	533.0
—	—	—	1	2	1	5	4	8	16	18	29	45	54	65	56	41	18	7	—	533.9
—	—	—	—	1	—	—	1	1	2	1	5	6	5	7	7	4	1	—	—	534
—	—	—	—	1	—	—	1	—	—	—	1	2	1	1	1	—	—	—	—	534.0
—	—	—	—	—	—	—	—	1	2	1	4	4	4	6	6	4	1	—	—	534.9
—	—	1	—	3	—	4	2	3	1	4	13	12	21	23	32	26	17	6	—	535
—	—	—	—	—	—	—	1	—	—	1	2	1	—	4	1	2	5	—	—	536.9
—	—	—	—	—	1	—	1	2	1	2	4	11	9	16	18	8	8	2	—	537
15	*17*	*7*	*3*	*13*	*11*	*9*	*20*	*22*	*35*	*21*	*47*	*64*	*61*	*62*	*74*	*49*	*23*	*6*	—	*540–543*
15	16	7	3	10	10	9	18	20	34	21	45	61	61	58	73	48	23	5	—	540
13	11	5	3	7	7	6	12	15	26	15	35	44	45	43	53	37	20	3	—	540.0
2	5	2	—	3	3	3	6	5	8	6	10	17	16	15	20	11	3	2	—	540.9
—	1	—	—	—	1	—	1	2	1	—	—	3	—	1	1	—	—	1	—	541
—	—	—	—	3	—	—	1	—	—	—	—	—	—	1	—	1	—	—	—	542
—	—	—	—	—	—	—	—	—	—	—	2	—	—	2	—	—	—	—	—	543
2	—	*1*	*1*	*1*	*3*	*1*	*7*	*17*	*24*	*32*	*80*	*111*	*183*	*233*	*272*	*264*	*163*	*52*	—	*550–553*
1	—	—	—	—	—	—	—	2	2	—	11	8	7	19	15	17	11	2	—	550
1	—	—	—	—	—	—	2	4	7	8	14	18	30	30	25	17	16	5	—	551
—	—	—	—	—	—	—	—	—	1	—	1	1	1	2	1	4	1	1	—	551.0
—	—	—	—	—	—	—	—	—	1	4	5	1	3	3	5	1	1	—	—	551.1
—	—	—	—	—	—	—	—	3	4	1	6	9	14	15	5	1	6	1	—	551.2
—	—	—	—	—	—	—	1	—	1	3	2	5	8	7	11	8	5	3	—	551.3
—	—	—	—	—	—	—	—	—	—	—	—	—	1	1	2	—	—	—	—	551.8
1	—	—	—	—	—	—	1	1	—	—	—	2	3	2	1	3	3	—	—	551.9

Segue Tav. 21 — Morti per malatt

Numeri della classificazione internazionale analitica	CAUSE DI MORTE (a)	TOTALE M	TOTALE F	TOTALE MF	0 anni	1	2	3	4	0-4
										Segue T
552	**Ernia inguinale con occlusione**	**374**	**122**	**496**	**13**	**3**	**1**	**1**	—	**18**
553	**Altre ernie addominali con occlusione**	**185**	**524**	**709**	**12**	—	—	—	—	**12**
553.0	Femorale	28	129	157	1	—	—	—	—	1
553.1	Ombelicale	23	156	179	8	—	—	—	—	8
553.2	Ventrale (post-operatoria)	28	148	176	—	—	—	—	—	—
553.3	Diaframmatica	5	13	18	1	—	—	—	—	1
553.8	Di altre localizzazioni specificate	2	7	9	—	—	—	—	—	—
553.9	— localizzazione non specificata	99	71	170	2	—	—	—	—	2
560-569	*Altre malattie dell'intestino e del peritoneo*	*1.786*	*1.784*	*3.570*	*254*	*20*	*8*	*2*	*3*	*287*
560	**Occlusione intestinale senza menzione di ernia**	**932**	**1.052**	**1.984**	**100**	**7**	**2**	—	**2**	**111**
560.0	Invaginazione	12	12	24	13	1	—	—	—	14
560.1	Ileo paralitico	123	131	254	14	—	—	—	—	14
560.2	Volvolo	64	57	121	13	1	—	—	—	14
560.3	Ostruzione intestinale	8	7	15	—	—	—	—	2	2
560.9	Altre e non specificata	725	845	1.570	60	5	2	—	—	67
561	**Gastroenterite e colite di origine non infettiva eccetto l'ulcerosa**	**64**	**59**	**123**	**85**	**6**	**3**	—	**1**	**95**
562	**Diverticoli dell'intestino**	**54**	**68**	**122**	—	—	—	—	—	—
562.0	Dell'intestino tenue	5	14	19	—	—	—	—	—	—
562.1	Del colon	49	54	103	—	—	—	—	—	—
563	**Enterite cronica e colite ulcerosa**	**94**	**113**	**207**	**1**	—	—	—	—	**1**
563.0	Enterite regionale	12	6	18	—	—	—	—	—	—
563.1	Colite ulcerosa	62	68	130	1	—	—	—	—	1
563.9	Altre	20	39	59	—	—	—	—	—	—
564	**Turbe funzionali dell'intestino**	**6**	**5**	**11**	—	**1**	—	—	—	**1**
564.1	Colon irritabile	5	4	9	—	—	—	—	—	—
564.9	Altre	1	1	2	—	1	—	—	—	1
565.1	**Fistola anale**	**3**	—	**3**	—	—	—	—	—	—
566	**Ascesso delle regioni anale e rettale**	**17**	**6**	**23**	—	—	—	—	—	—
567	**Peritonite**	**221**	**185**	**406**	**30**	**3**	—	**1**	—	**34**
568	**Aderenze peritoneali**	**7**	**3**	**10**	—	—	—	—	—	—
569	**Altre malattie dell'intestino e del peritoneo**	**388**	**293**	**681**	**38**	**3**	**3**	**1**	—	**45**
570-577	*Malattie del fegato della colecisti e del pancreas*	*13.872*	*7.194*	*21.066*	*40*	*5*	*6*	*5*	*4*	*60*
570	**Necrosi acuta e subacuta del fegato**	**222**	**152**	**374**	**20**	**1**	**2**	**1**	**2**	**26**
571	**Cirrosi epatica**	**11.749**	**4.498**	**16.247**	**6**	**3**	—	**3**	**1**	**13**
571.0	Alcoolica	713	170	883	—	—	—	—	—	—
571.9	Altre	11.036	4.328	15.364	6	3	—	3	1	13
572	**Epatite purulenta ed ascesso epatico**	**23**	**22**	**45**	**1**	—	—	—	—	**1**
573	**Altre malattie del fegato**	**506**	**378**	**884**	**11**	—	**4**	—	**1**	**16**
574	**Litiasi biliare**	**528**	**1.202**	**1.730**	—	—	—	**1**	—	**1**
575	**Colecistite e colangite senza menzione di calcolosi**	**347**	**565**	**912**	—	**1**	—	—	—	**1**
576	**Altre malattie della colecisti e dei dotti biliari**	**37**	**56**	**93**	**1**	—	—	—	—	**1**
577	**Malattie del pancreas**	**460**	**321**	**781**	**1**	—	—	—	—	**1**
577.0	Pancreatite acuta	378	283	661	1	—	—	—	—	1
577.1	— cronica	52	13	65	—	—	—	—	—	—
577.9	Altre malattie del pancreas	30	25	55	—	—	—	—	—	—
	Totale	**20.095**	**11.025**	**31.120**	**381**	**34**	**21**	**11**	**10**	**457**

(a) Cfr. la corrispondente nota a pag. 34.

ell'apparato digerente, età e sesso

5-9	10-14	15-17	18-19	20-24	25-29	30-34	35-39	40-44	45-49	50-54	55-59	60-64	65-69	70-74	75-79	80-84	85-89	90 e oltre	n. i.	Numeri della classificazione internazionale analitica
ALE																				
—	—	—	—	—	3	1	—	3	8	9	11	24	69	66	84	104	72	24	—	552
—	—	1	1	1	—	—	5	8	7	15	44	61	77	118	148	126	64	21	—	553
—	—	—	—	—	—	—	1	1	—	1	3	12	13	29	36	28	23	9	—	553.0
—	—	—	—	—	—	—	1	1	2	2	16	16	18	33	33	30	15	4	—	553.1
—	—	—	—	1	—	—	1	3	2	7	14	16	24	32	33	29	13	1	—	553.2
—	—	—	—	—	—	—	—	—	—	1	2	2	3	3	3	—	2	1	—	553.3
—	—	—	1	—	—	—	—	—	—	—	—	1	2	2	1	1	1	—	—	553.8
—	—	1	—	—	—	—	2	3	3	4	9	14	17	19	42	38	10	6	—	553.9
9	*8*	*3*	*3*	*20*	*21*	*36*	*42*	*63*	*82*	*84*	*170*	*264*	*346*	*493*	*546*	*596*	*341*	*156*	—	*560–569*
3	—	2	1	7	5	9	14	15	36	28	77	129	168	292	337	406	233	111	—	560
—	—	—	—	1	—	—	—	—	1	—	—	—	1	—	2	4	1	—	—	560.0
1	—	—	—	2	—	—	3	2	3	3	5	15	23	37	30	50	42	24	—	560.1
—	—	—	—	2	3	1	2	1	4	5	8	5	10	20	18	16	10	2	—	560.2
—	—	—	—	—	—	—	—	—	1	—	—	1	3	2	1	2	2	1	—	560.3
2	—	2	1	2	2	8	9	12	27	20	64	108	131	233	286	334	178	84	—	560.9
—	1	—	—	1	—	—	—	—	—	1	1	4	1	4	3	6	3	3	—	561
—	—	—	—	—	—	—	2	—	3	2	6	10	14	22	29	16	16	2	—	562
—	—	—	—	—	—	—	1	—	—	1	—	1	4	3	3	3	3	—	—	562.0
—	—	—	—	—	—	—	1	—	3	1	6	9	10	19	26	13	13	2	—	562.1
—	1	1	2	5	5	11	4	14	6	12	14	24	24	29	20	23	9	2	—	563
—	—	—	—	1	1	1	1	3	—	1	1	2	2	3	1	—	1	—	—	563.0
—	1	1	2	3	4	10	2	10	4	10	10	19	14	18	9	9	2	1	—	563.1
—	—	—	—	1	—	—	1	1	2	1	3	3	8	8	10	14	6	1	—	563.9
—	—	—	—	—	—	—	—	—	—	—	1	1	—	—	3	1	3	1	—	564
—	—	—	—	—	—	—	—	—	—	—	1	1	—	—	3	1	3	—	—	564.1
—	—	—	—	—	—	—	—	—	—	—	—	—	—	—	—	—	—	1	—	564.9
—	—	—	—	—	—	—	—	—	—	—	—	—	—	3	—	—	—	—	—	565.1
—	—	—	—	—	—	—	—	1	2	—	2	1	6	2	4	5	—	—	—	566
3	1	—	—	4	8	12	12	16	17	15	35	44	48	45	46	36	20	10	—	567
—	—	—	—	1	—	—	—	—	—	—	2	2	2	—	2	1	—	—	—	568
3	5	—	—	2	3	4	10	17	18	26	32	49	83	96	102	102	57	27	—	569
20	*24*	*16*	*17*	*61*	*84*	*248*	*539*	*866*	*1.332*	*1.502*	*2.542*	*3.370*	*3.262*	*2.838*	*2.169*	*1.391*	*592*	*133*	—	*570–577*
12	8	4	3	12	10	16	10	19	22	19	29	49	41	37	28	16	11	2	—	570
6	13	10	9	33	50	164	430	714	1.103	1.283	2.166	2.788	2.617	2.168	1.478	861	297	44	—	571
—	—	—	—	2	6	20	47	76	82	76	127	142	133	99	42	27	2	2	—	571.0
6	13	10	9	31	44	144	383	638	1.021	1.207	2.039	2.646	2.484	2.069	1.436	834	295	42	—	571.9
1	—	—	1	1	2	1	—	2	1	6	1	10	6	5	5	1	1	—	—	572
1	2	—	3	6	7	9	14	23	48	28	69	114	128	125	108	92	69	22	—	573
—	—	—	1	—	3	21	27	36	71	62	129	205	229	281	307	208	122	27	—	574
—	—	—	—	2	—	9	15	15	24	35	52	88	110	127	165	168	70	31	—	575
—	—	—	—	—	—	2	—	3	4	6	8	8	11	12	13	14	8	3	—	576
—	1	2	—	7	12	26	43	54	59	63	88	108	120	83	65	31	14	4	—	577
—	1	1	—	7	8	23	36	43	51	54	73	89	107	71	55	24	13	4	—	577.0
—	—	1	—	—	2	3	4	8	3	6	8	9	6	6	5	4	—	—	—	577.1
—	—	—	—	—	2	—	3	3	5	3	7	10	7	6	5	3	1	—	—	577.9
46	**53**	**32**	**30**	**115**	**149**	**341**	**698**	**1.093**	**1.697**	**1.855**	**3.234**	**4.395**	**4.489**	**4.326**	**3.636**	**2.721**	**1.338**	**415**	—	

Segue Tav. 21 — Morti per malat

Numeri della classificazione internazionale analitica	CAUSE DI MORTE (a)	0 anni	1	2	3	4	0-4	5-9	10-14	15-1
										F E
520-529	*Malattie della cavità orale delle ghiandole salivari e dei mascellari*	—	—	—	—	—	—	—	—	—
522.5	Malattie della polpa e dei tessuti periapicali; ascesso periapicale	—	—	—	—	—	—	—	—	—
527.3	Malattie delle ghiandole salivari; ascesso	—	—	—	—	—	—	—	—	—
528.0	Malattie dei tessuti molli della bocca escluse la gengiva e la lingua; stomatite	—	—	—	—	—	—	—	—	—
529.0	Malattie della lingua ed altri stati morbosi della bocca; glossite	—	—	—	—	—	—	—	—	—
530-537	*Malattie dell'esofago dello stomaco e del duodeno*	*1*	*1*	*1*	—	—	*3*	—	*2*	*2*
530	Malattie dell'esofago	—	—	—	—	—	—	—	—	1
530.0	Turbe funzionali dell'esofago	—	—	—	—	—	—	—	—	1
530.9	Altre	—	—	—	—	—	—	—	—	—
531	Ulcera dello stomaco	—	—	—	—	—	—	—	2	1
531.0	Con perforazione	—	—	—	—	—	—	—	2	1
531.9	Senza menzione di perforazione	—	—	—	—	—	—	—	—	—
532	Ulcera del duodeno	—	—	—	—	—	—	—	—	—
532.0	Con perforazione	—	—	—	—	—	—	—	—	—
532.9	Senza menzione di perforazione	—	—	—	—	—	—	—	—	—
533	Ulcera peptica a localizzazione non specificata	—	—	—	—	—	—	—	—	—
533.0	Con perforazione	—	—	—	—	—	—	—	—	—
533.9	Senza menzione di perforazione	—	—	—	—	—	—	—	—	—
534	Ulcera gastrodigiunale	—	—	—	—	—	—	—	—	—
534.0	Con perforazione	—	—	—	—	—	—	—	—	—
534.9	Senza menzione di perforazione	—	—	—	—	—	—	—	—	—
535	Gastrite e duodenite	—	—	—	—	—	—	—	—	—
536.9	Turbe funzionali dello stomaco; altre	1	1	1	—	—	3	—	—	—
537	Altre malattie dello stomaco e del duodeno	—	—	—	—	—	—	—	—	—
540-543	*Appendicite*	—	—	*1*	—	*1*	*2*	*7*	*8*	*2*
540	Appendicite acuta	—	—	1	—	1	2	7	8	2
540.0	Con peritonite	—	—	1	—	1	2	7	3	2
540.9	Senza menzione di peritonite	—	—	—	—	—	—	—	5	—
541	Appendicite non specificata	—	—	—	—	—	—	—	—	—
542	Altre forme di appendicite	—	—	—	—	—	—	—	—	—
543	— malattie dell'appendice	—	—	—	—	—	—	—	—	—
550-553	*Ernia addominale*	*26*	*1*	—	—	—	*27*	—	—	—
550	Ernia inguinale senza menzione di occlusione	—	—	—	—	—	—	—	—	—
551	Altre ernie addominali senza menzione di occlusione	19	1	—	—	—	20	—	—	—
551.0	Femorale	—	—	—	—	—	—	—	—	—
551.1	Ombelicale	15	—	—	—	—	15	—	—	—
551.2	Ventrale (post-operatoria)	1	—	—	—	—	1	—	—	—
551.3	Diaframmatica	3	1	—	—	—	4	—	—	—
551.8	Di altre localizzazioni specificate	—	—	—	—	—	—	—	—	—
551.9	— localizzazione non specificata	—	—	—	—	—	—	—	—	—

(a) Cfr. la corrispondente nota a pag. 34.

ell'apparato digerente, età e sesso

18-19	20-24	25-29	30-34	35-39	40-44	45-49	50-54	55-59	60-64	65-69	70-74	75-79	80-84	85-89	90 e oltre	n. i.	TOTALE	Numeri della classificazione internazionale analitica
INE																		
—	—	—	1	—	—	—	—	—	—	1	—	2	2	—	—	—	6	520–529
—	—	—	1	—	—	—	—	—	—	—	—	—	—	—	—	—	1	522.5
—	—	—	—	—	—	—	—	—	—	—	—	1	—	—	—	—	1	527.3
—	—	—	—	—	—	—	—	—	—	1	—	1	1	—	—	—	3	528.0
—	—	—	—	—	—	—	—	—	—	—	—	—	1	—	—	—	1	529.0
2	4	4	9	13	18	23	27	46	88	123	164	204	165	102	25	—	1.024	530–537
—	1	—	1	1	—	—	—	2	8	1	5	6	5	1	—	—	32	530
—	—	—	—	—	—	—	—	1	2	—	1	2	—	—	—	—	7	530.0
—	1	—	1	1	—	—	—	1	6	1	4	4	5	1	—	—	25	530.9
—	—	3	2	6	6	8	9	18	33	52	62	67	61	45	14	—	389	531
—	—	1	1	1	2	2	3	2	11	15	16	20	11	12	4	—	104	531.0
—	—	2	1	5	4	6	6	16	22	37	46	47	50	33	10	—	285	531.9
1	3	1	6	3	8	12	16	21	29	49	64	81	63	29	3	—	389	532
—	—	1	2	—	3	3	5	7	8	14	16	16	10	5	—	—	90	532.0
1	3	—	4	3	5	9	11	14	21	35	48	65	53	24	3	—	299	532.9
1	—	—	—	1	1	1	1	4	8	14	13	22	16	7	5	—	94	533
—	—	—	—	1	1	—	—	—	—	3	3	4	3	1	—	—	16	533.0
1	—	—	—	—	—	1	1	4	8	11	10	18	13	6	5	—	78	533.9
—	—	—	—	—	—	1	—	—	—	2	2	3	2	—	—	—	10	534
—	—	—	—	—	—	—	—	—	—	—	—	1	—	—	—	—	1	534.0
—	—	—	—	—	—	1	—	—	—	2	2	2	2	—	—	—	9	534.9
—	—	—	—	1	1	1	1	—	7	4	8	14	12	11	2	—	62	535
—	—	—	—	—	—	—	—	1	1	—	2	1	1	4	—	—	13	536.9
—	—	—	—	1	2	—	—	—	2	1	8	10	5	5	1	—	35	537
2	4	3	7	6	4	12	6	13	29	23	29	34	23	13	3	—	230	540–543
2	3	3	7	6	3	12	6	13	28	23	27	33	22	13	3	—	223	540
2	2	2	4	4	2	10	6	11	19	19	20	22	15	11	1	—	164	540.0
—	1	1	3	2	1	2	—	2	9	4	7	11	7	2	2	—	59	540.9
—	—	—	—	—	1	—	—	—	1	—	—	1	—	—	—	—	3	541
—	1	—	—	—	—	—	—	—	—	—	—	—	1	—	—	—	2	542
—	—	—	—	—	—	—	—	—	—	—	2	—	—	—	—	—	2	543
—	—	—	—	4	9	11	23	43	66	78	129	156	136	80	25	—	787	550–553
—	—	—	—	—	—	—	—	1	—	—	2	—	3	2	—	—	8	550
—	—	—	—	—	3	6	8	8	10	16	20	18	9	12	3	—	133	551
—	—	—	—	—	—	1	—	1	1	1	2	—	3	1	1	—	11	551.0
—	—	—	—	—	—	1	4	5	1	3	3	5	1	1	—	—	39	551.1
—	—	—	—	—	2	3	1	2	7	6	9	4	1	3	—	—	39	551.2
—	—	—	—	—	—	1	3	—	1	4	4	7	3	5	2	—	34	551.3
—	—	—	—	—	—	—	—	—	—	1	1	2	—	—	—	—	4	551.8
—	—	—	—	—	1	—	—	—	—	1	1	—	1	2	—	—	6	551.9

Segue Tav. 21 — Morti per malatt

Numeri della classificazione internazionale analitica	CAUSE DI MORTE (a)	0 anni	1	2	3	4	0-4	5-9	10-14	15-1
										Segue F E
552	**Ernia inguinale con occlusione**	—	—	—	—	—	—	—	—	—
553	**Altre ernie addominali con occlusione**	7	—	—	—	—	7	—	—	—
553.0	Femorale	—	—	—	—	—	—	—	—	—
553.1	Ombelicale	5	—	—	—	—	5	—	—	—
553.2	Ventrale (post-operatoria)	—	—	—	—	—	—	—	—	—
553.3	Diaframmatica	1	—	—	—	—	1	—	—	—
553.8	Di altre localizzazioni specificate	—	—	—	—	—	—	—	—	—
553.9	— localizzazione non specificata	1	—	—	—	—	1	—	—	—
560–569	*Altre malattie dell'intestino e del peritoneo*	*96*	*11*	*1*	*1*	*1*	*110*	*1*	*3*	*3*
560	**Occlusione intestinale senza menzione di ernia**	38	3	—	—	—	41	—	—	2
560.0	Invaginazione	7	—	—	—	—	7	—	—	—
560.1	Ileo paralitico	4	—	—	—	—	4	—	—	—
560.2	Volvolo	4	1	—	—	—	5	—	—	—
560.3	Ostruzione intestinale	—	—	—	—	—	—	—	—	—
560.9	Altre e non specificata	23	2	—	—	—	25	—	—	2
561	**Gastroenterite e colite di origine non infettiva eccetto l'ulcerosa**	38	3	1	—	1	43	—	—	—
562	**Diverticoli dell'intestino**	—	—	—	—	—	—	—	—	—
562.0	Dell'intestino tenue	—	—	—	—	—	—	—	—	—
562.1	Del colon	—	—	—	—	—	—	—	—	—
563	**Enterite cronica e colite ulcerosa**	—	—	—	—	—	—	—	1	1
563.0	Enterite regionale	—	—	—	—	—	—	—	—	—
563.1	Colite ulcerosa	—	—	—	—	—	—	—	1	1
563.9	Altre	—	—	—	—	—	—	—	—	—
564	**Turbe funzionali dell'intestino**	—	1	—	—	—	1	—	—	—
564.1	Colon irritabile	—	—	—	—	—	—	—	—	—
564.9	Altre	—	1	—	—	—	1	—	—	—
566	**Ascesso delle regioni anale e rettale**	—	—	—	—	—	—	—	—	—
567	**Peritonite**	7	2	—	1	—	10	—	—	—
568	**Aderenze peritoneali**	—	—	—	—	—	—	—	—	—
569	**Altre malattie dell'intestino e del peritoneo**	13	2	—	—	—	15	1	2	—
570–577	*Malattie del fegato della colecisti e del pancreas*	*20*	*3*	*4*	*1*	*3*	*31*	*10*	*10*	*6*
570	**Necrosi acuta e subacuta del fegato**	11	—	1	—	2	14	6	4	3
571	**Cirrosi epatica**	3	2	—	—	1	6	3	4	3
571.0	Alcoolica	—	—	—	—	—	—	—	—	—
571.9	Altre	3	2	—	—	1	6	3	4	3
572	**Epatite purulenta ed ascesso epatico**	1	—	—	—	—	1	1	—	—
573	**Altre malattie del fegato**	4	—	3	—	—	7	—	1	—
574	**Litiasi biliare**	—	—	—	1	—	1	—	—	—
575	**Colecistite e colangite senza menzione di calcolosi**	—	1	—	—	—	1	—	—	—
576	**Altre malattie della colecisti e dei dotti biliari**	1	—	—	—	—	1	—	—	—
577	**Malattie del pancreas**	—	—	—	—	—	—	—	1	—
577.0	Pancreatite acuta	—	—	—	—	—	—	—	1	—
577.1	— cronica	—	—	—	—	—	—	—	—	—
577.9	Altre malattie del pancreas	—	—	—	—	—	—	—	—	—
	Totale	143	16	7	2	5	173	18	23	13

(a) Cfr. la corrispondente nota a pag. 34.

dell'apparato digerente, età e sesso

18-19	20-24	25-29	30-34	35-39	40-44	45-49	50-54	55-59	60-64	65-69	70-74	75-79	80-84	85-89	90 e oltre	n. i.	TOTALE	Numeri della classificazione internazionale analitica
MINE																		
—	—	—	—	—	1	1	3	—	8	13	17	23	37	16	3	—	122	552
—	—	—	—	4	5	4	12	34	48	49	90	115	87	50	19	—	524	553
—	—	—	—	1	1	—	1	3	10	9	24	29	23	19	9	—	129	553.0
—	—	—	—	1	—	2	2	14	16	14	30	29	26	14	3	—	156	553.1
—	—	—	—	1	2	2	6	12	14	18	27	31	23	11	1	—	148	553.2
—	—	—	—	—	—	—	—	1	2	1	3	2	—	2	1	—	13	553.3
—	—	—	—	—	—	—	—	—	—	2	2	1	1	1	—	—	7	553.8
—	—	—	—	1	2	—	3	4	6	5	4	23	14	3	5	—	71	553.9
1	*11*	*12*	*16*	*23*	*21*	*28*	*34*	*80*	*104*	*140*	*232*	*305*	*345*	*210*	*105*	—	*1.784*	*560–569*
—	3	2	3	7	5	14	12	41	57	75	139	192	243	142	74	—	1.052	560
—	—	—	—	—	—	—	—	—	—	—	—	1	4	—	—	—	12	560.0
—	2	—	—	2	1	1	2	3	10	11	16	14	25	24	16	—	131	560.1
—	1	1	1	2	—	2	—	4	2	4	9	12	8	4	2	—	57	560.2
—	—	—	—	—	—	1	—	—	1	2	1	—	1	1	—	—	7	560.3
—	—	1	2	3	4	10	10	34	44	58	113	165	205	113	56	—	845	560.9
—	—	—	—	—	—	—	—	—	3	1	3	1	4	1	3	—	59	561
—	—	—	—	1	—	1	1	2	2	7	11	19	12	10	2	—	68	562
—	—	—	—	1	—	—	—	—	—	4	2	2	3	2	—	—	14	562.0
—	—	—	—	—	—	1	1	2	2	3	9	17	9	8	2	—	54	562.1
1	3	4	5	2	5	1	5	7	9	13	16	13	17	8	2	—	113	563
—	—	—	—	1	1	—	1	—	—	1	—	1	—	1	—	—	6	563.0
1	2	4	5	—	3	1	4	6	9	5	12	5	6	2	1	—	68	563.1
—	1	—	—	1	1	—	—	1	—	7	4	7	11	5	1	—	39	563.9
—	—	—	—	—	—	—	—	—	1	—	—	—	—	3	—	—	5	564
—	—	—	—	—	—	—	—	—	1	—	—	—	—	3	—	—	4	564.1
—	—	—	—	—	—	—	—	—	—	—	—	—	—	—	—	—	1	564.9
—	—	—	—	—	1	—	—	1	—	3	1	—	—	—	—	—	6	566
—	4	4	7	8	5	6	8	16	16	17	25	26	18	9	6	—	185	567
—	—	—	—	—	—	—	—	1	—	1	—	1	—	—	—	—	3	568
—	1	2	1	5	5	6	8	12	16	23	37	53	51	37	18	—	293	569
5	*24*	*36*	*89*	*150*	*189*	*332*	*403*	*679*	*992*	*1.041*	*1.092*	*999*	*711*	*315*	*80*	—	*7.194*	*570–577*
1	5	7	11	5	7	5	6	7	16	18	16	9	7	4	1	—	152	570
1	10	18	44	103	133	236	307	509	706	683	693	549	351	116	23	—	4.498	571
—	—	1	2	11	10	14	14	22	27	20	23	15	9	—	2	—	170	571.0
1	10	17	42	92	123	222	293	487	679	663	670	534	342	116	21	—	4.328	571.9
1	1	1	1	—	1	—	3	—	1	3	3	4	—	1	—	—	22	572
1	4	3	5	6	7	15	7	17	38	62	53	48	49	42	13	—	378	573
1	—	3	14	17	20	43	38	79	140	158	190	228	161	87	22	—	1.202	574
—	—	—	6	9	8	15	17	29	43	56	80	119	117	48	17	—	565	575
—	—	—	1	—	2	1	4	4	4	4	8	10	9	7	1	—	56	576
—	4	4	7	10	11	17	21	34	44	57	49	32	17	10	3	—	321	577
—	4	4	7	9	10	14	18	30	39	53	41	28	12	10	3	—	283	577.0
—	—	—	—	1	1	—	1	1	—	2	3	2	2	—	—	—	13	577.1
—	—	—	—	—	—	3	2	3	5	2	5	2	3	—	—	—	25	577.9
10	**43**	**55**	**122**	**196**	**241**	**406**	**493**	**861**	**1.279**	**1.406**	**1.646**	**1.700**	**1.382**	**720**	**238**	—	**11.025**	

Tav. 22 — Morti per malattie de

Numeri della classificazione internazionale analitica	CAUSE DI MORTE (a)	TOTALE M	TOTALE F	TOTALE MF	0 anni	1	2	3	4	0-4
										TC
580–584	*Nefrite e nefrosi*	*1.596*	*1.472*	*3.068*	*14*	*5*	*6*	*3*	*5*	*3*
580	Nefrite acuta	118	112	230	10	3	2	—	3	1
581	Sindrome nefrosica	116	124	240	2	1	2	2	2	
582	Nefrite cronica	1.082	993	2.075	—	—	2	1	—	
583	— non specificata	182	171	353	2	1	—	—	—	
584	Sclerosi renale non specificata	98	72	170	—	—	—	—	—	—
590–599	*Altre malattie dell'apparato urinario*	*1.716*	*1.448*	*3.164*	*9*	*1*	*2*	—	*2*	*1*
590										
590.0	Infezioni renali	551	493	1.044	4	—	1	—	1	
590.1	Pielonefrite cronica	331	304	635	1	—	—	—	—	
590.2	Altre pielonefriti pielite e pielocistite	210	178	388	3	—	1	—	1	
590.9	Ascesso del rene e del tessuto perirenale	9	9	18	—	—	—	—	—	—
	Altre	1	2	3	—	—	—	—	—	—
591										
592	Idronefrosi	21	25	46	1	—	—	—	—	
593	Calcolosi del rene e dell'uretere	286	288	574	—	—	—	—	—	—
593.0	Altre malattie del rene e dell'uretere	617	548	1.165	1	1	1	—	1	
593.1	Nanismo renale	3	3	6	—	—	—	—	—	—
593.2	Nefrosi tubulare acuta	6	—	6	—	—	—	—	—	—
593.3	Altre malattie renali	604	545	1.149	1	1	1	—	1	
593.5	Ostruzione dell'uretere non classificabile altrove	2	—	2	—	—	—	—	—	—
	Altre malattie dell'uretere	2	—	2	—	—	—	—	—	—
594										
595	Calcoli delle altre parti dell'apparato urinario	65	12	77	—	—	—	—	—	—
596	Cistite	52	36	88	—	—	—	—	—	—
597	Altre malattie della vescica	45	11	56	—	—	—	—	—	—
598	Uretrite (non venerea)	1	—	1	—	—	—	—	—	—
599	Restringimento uretrale	10	3	13	—	—	—	—	—	—
	Altre malattie delle vie urinarie	68	32	100	3	—	—	—	—	
600–607										
	Malattie degli organi genitali dell'uomo	*2.649*	—	*2.649*	—	—	—	—	—	—
600										
601	Iperplasia della prostata	2.562	—	2.562	—	—	—	—	—	—
602	Prostatite	70	—	70	—	—	—	—	—	—
603	Altre malattie della prostata	3	—	3	—	—	—	—	—	—
604	Idrocele	2	—	2	—	—	—	—	—	—
607	Orchite ed epididimite	9	—	9	—	—	—	—	—	—
607.5	Altre malattie degli organi genitali maschili	3	—	3	—	—	—	—	—	—
607.9	Altre malattie infiammatorie	2	—	2	—	—	—	—	—	—
	Altre	1	—	1	—	—	—	—	—	—
610–616										
	Malattie della mammella dell'ovaio delle trombe di Falloppio e del parametrio	—	*10*	*10*	—	—	—	—	—	—
612										
614	Salpingite ed ovarite acute	—	1	1	—	—	—	—	—	—
616.0	— non specificate	—	7	7	—	—	—	—	—	—
	Malattie del parametrio e del peritoneo pelvico della donna; malattie infiammatorie della pelvi	—	2	2	—	—	—	—	—	—
620–629										
	Malattie dell'utero e degli altri organi genitali della donna	—	*41*	*41*	—	—	—	—	—	—
620.9										
622	Malattie infettive del collo dell'utero; altre cerviciti	—	1	1	—	—	—	—	—	—
	— dell'utero (eccetto il collo) della vagina e della vulva	—	5	5	—	—	—	—	—	—
622.0	Malattie infettive dell'utero (eccetto il collo)	—	4	4	—	—	—	—	—	—
622.1	Vaginite e vulvite	—	1	1	—	—	—	—	—	—
623	Prolasso utero-vaginale	—	25	25	—	—	—	—	—	—
623.0	Cistocele	—	2	2	—	—	—	—	—	—
623.9	Altro	—	23	23	—	—	—	—	—	—
625.9	Altre malattie dell'utero; altre	—	5	5	—	—	—	—	—	—
626.6	Turbe della mestruazione; emorragia intermestruale	—	3	3	—	—	—	—	—	—
629.8	Altre malattie degli organi genitali della donna; fistola retto-vaginale	—	2	2	—	—	—	—	—	—
	Totale	**5.961**	**2.971**	**8.932**	**23**	**6**	**8**	**3**	**7**	**47**

(a) Cfr. la corrispondente nota a pag. 34.

apparato genito-urinario, età e sesso

5-9	10-14	15-17	18-19	20-24	25-29	30-34	35-39	40-44	45-49	50-54	55-59	60-64	65-69	70-74	75-79	80-84	85-89	90 e oltre	n. i.	Numeri della classificazione internazionale analitica
ALE																				
26	*21*	*22*	*16*	*47*	*53*	*75*	*98*	*146*	*198*	*171*	*290*	*376*	*344*	*384*	*336*	*261*	*128*	*43*	—	*580-584*
4	2	4	1	8	6	8	11	14	12	11	14	25	22	19	17	16	14	4	—	580
8	3	2	1	3	2	5	2	14	13	9	22	25	27	34	28	20	10	3	—	581
10	13	14	12	31	36	54	67	97	146	131	214	288	234	246	216	163	75	25	—	582
4	3	1	2	4	9	5	15	15	22	13	28	30	40	55	47	30	21	6	—	583
—	—	1	—	1	—	3	3	6	5	7	12	8	21	30	28	32	8	5	—	584
6	*6*	*1*	*1*	*18*	*18*	*29*	*34*	*64*	*104*	*98*	*239*	*332*	*400*	*482*	*521*	*438*	*260*	*99*	—	*590-599*
2	1	—	—	7	4	6	11	23	30	19	69	96	138	156	185	155	101	35	—	590
1	—	—	—	4	3	3	8	16	19	12	44	61	94	100	112	92	48	17	—	590.0
1	1	—	—	3	1	2	1	5	10	7	25	32	42	54	70	59	52	18	—	590.1
—	—	—	—	—	—	1	2	1	1	—	—	2	2	2	2	4	1	—	—	590.2
—	—	—	—	—	—	—	—	1	—	—	—	1	—	—	1	—	—	—	—	590.9
—	—	—	—	—	—	—	1	—	1	2	3	12	5	10	4	7	—	—	—	591
—	1	—	—	2	1	3	8	11	26	28	75	87	95	91	66	53	21	6	—	592
4	3	1	1	8	11	20	13	29	42	47	76	120	126	163	194	162	100	41	—	593
—	1	—	—	—	—	—	—	—	—	—	2	—	—	1	—	2	—	—	—	593.0
—	—	—	—	—	—	—	—	—	—	1	2	2	—	—	1	—	—	—	—	593.1
4	2	1	—	8	11	20	12	29	42	46	72	117	126	162	192	160	100	41	—	593.2
—	—	—	—	—	—	—	—	—	—	—	—	1	—	—	1	—	—	—	—	593.3
—	—	—	1	—	—	—	1	—	—	—	—	—	—	—	—	—	—	—	—	593.5
—	—	—	—	—	—	—	—	—	—	1	4	6	6	16	21	16	6	1	—	594
—	—	—	—	—	1	—	—	—	1	1	5	2	4	19	17	19	13	6	—	595
—	—	—	—	1	1	—	1	—	2	—	2	3	10	11	10	5	6	4	—	596
—	—	—	—	—	—	—	—	—	—	—	—	—	—	1	—	—	—	—	—	597
—	1	—	—	—	—	—	—	—	—	—	1	—	2	1	2	4	1	1	—	598
—	—	—	—	—	—	—	—	1	2	—	4	6	14	14	22	17	12	5	—	599
—	—	—	—	—	—	—	—	*1*	*1*	*5*	*33*	*92*	*201*	*432*	*543*	*653*	*512*	*176*	—	*600-607*
—	—	—	—	—	—	—	—	1	1	5	33	90	194	410	522	629	506	171	—	600
—	—	—	—	—	—	—	—	—	—	—	—	1	6	16	17	20	6	4	—	601
—	—	—	—	—	—	—	—	—	—	—	—	—	—	1	1	—	—	1	—	602
—	—	—	—	—	—	—	—	—	—	—	—	1	—	—	—	1	—	—	—	603
—	—	—	—	—	—	—	—	—	—	—	—	—	1	4	1	3	—	—	—	604
—	—	—	—	—	—	—	—	—	—	—	—	—	—	1	2	—	—	—	—	607
—	—	—	—	—	—	—	—	—	—	—	—	—	—	—	2	—	—	—	—	607.5
—	—	—	—	—	—	—	—	—	—	—	—	—	—	1	—	—	—	—	—	607.9
—	—	—	—	—	—	—	*1*	*1*	*3*	—	*1*	—	*1*	*2*	*1*	—	—	—	—	*610-616*
—	—	—	—	—	—	—	—	—	1	—	—	—	—	—	—	—	—	—	—	612
—	—	—	—	—	—	—	1	1	2	—	1	—	1	1	—	—	—	—	—	614
—	—	—	—	—	—	—	—	—	—	—	—	—	—	1	1	—	—	—	—	616.0
—	—	—	*1*	—	*1*	—	*1*	*3*	*4*	*3*	—	*5*	*7*	*6*	*4*	*3*	*3*	—	—	*620-629*
—	—	—	—	—	—	—	—	—	—	—	—	—	1	—	—	—	—	—	—	620.9
—	—	—	—	—	—	—	—	1	2	—	—	—	1	1	—	—	—	—	—	622
—	—	—	—	—	—	—	—	1	2	—	—	—	—	1	—	—	—	—	—	622.0
—	—	—	—	—	—	—	—	—	—	—	—	—	1	—	—	—	—	—	—	622.1
—	—	—	—	—	—	—	—	1	1	2	—	5	4	4	4	2	2	—	—	623
—	—	—	—	—	—	—	—	—	—	—	—	—	—	—	2	—	—	—	—	623.0
—	—	—	—	—	—	—	—	1	1	2	—	5	4	4	2	2	2	—	—	623.9
—	—	—	—	—	—	—	1	1	1	—	—	—	1	1	—	—	—	—	—	625.9
—	—	—	1	—	1	—	—	—	—	1	—	—	—	—	—	—	—	—	—	626.6
—	—	—	—	—	—	—	—	—	—	—	—	—	—	—	—	1	1	—	—	629.8
32	**27**	**23**	**18**	**65**	**72**	**104**	**134**	**215**	**310**	**277**	**563**	**805**	**953**	**1.306**	**1.405**	**1.355**	**903**	**318**	—	

Segue Tav. 22 — Morti per mala

Numeri della classificazione internazionale analitica	CAUSE DI MORTE (a)	0 anni	1	2	3	4	0-4	5-9	10-14	15-
										F
580–584	*Nefrite e nefrosi*	6	4	3	—	3	16	14	9	
580	Nefrite acuta	5	2	—	—	3	10	3	—	
581	Sindrome nefrosica	1	1	2	—	—	4	4	2	
582	Nefrite cronica	—	—	1	—	—	1	6	6	
583	— non specificata	—	1	—	—	—	1	1	1	
584	Sclerosi renale non specificata	—	—	—	—	—	—	—	—	
590–599	*Altre malattie dell'apparato urinario*	2	1	1	—	1	5	4	2	
590	Infezioni renali	1	—	—	—	1	2	2	—	
590.0	Pielonefrite cronica	—	—	—	—	—	—	1	—	
590.1	Altre pielonefriti pielite e pielocistite	1	—	—	—	1	2	1	—	
590.2	Ascesso del rene e del tessuto perirenale	—	—	—	—	—	—	—	—	
590.9	Altre	—	—	—	—	—	—	—	—	
591	Idronefrosi	—	—	—	—	—	—	—	—	
592	Calcolosi del rene e dell'uretere	—	—	—	—	—	—	—	—	
593	Altre malattie del rene e dell'uretere	—	1	1	—	—	2	2	1	
593.0	Nanismo renale	—	—	—	—	—	—	—	—	
593.2	Altre malattie renali	—	1	1	—	—	2	2	1	
594	Calcoli delle altre parti dell'apparato urinario	—	—	—	—	—	—	—	—	
595	Cistite	—	—	—	—	—	—	—	—	
596	Altre malattie della vescica	—	—	—	—	—	—	—	—	
598	Restringimento uretrale	—	—	—	—	—	—	—	1	
599	Altre malattie delle vie urinarie	1	—	—	—	—	1	—	—	
610–616	*Malattie della mammella dell'ovaio delle trombe di Falloppio e del parametrio*	—	—	—	—	—	—	—	—	
612	Salpingite ed ovarite acute	—	—	—	—	—	—	—	—	
614	— non specificate	—	—	—	—	—	—	—	—	
616.0	Malattie del parametrio e del peritoneo pelvico della donna; malattie infiammatorie della pelvi	—	—	—	—	—	—	—	—	
620–629	*Malattie dell'utero e degli altri organi genitali della donna*	—	—	—	—	—	—	—	—	
620.9	Malattie infettive del collo dell'utero; altre cerviciti	—	—	—	—	—	—	—	—	
622	— dell'utero (eccetto il collo) della vagina e della vulva	—	—	—	—	—	—	—	—	
622.0	Malattie infettive dell'utero (eccetto il collo)	—	—	—	—	—	—	—	—	
622.1	Vaginite e vulvite	—	—	—	—	—	—	—	—	
623	Prolasso utero-vaginale	—	—	—	—	—	—	—	—	
623.0	Cistocele	—	—	—	—	—	—	—	—	
623.9	Altro	—	—	—	—	—	—	—	—	
625.9	Altre malattie dell'utero; altre	—	—	—	—	—	—	—	—	
626.6	Turbe della mestruazione; emorragia intermestruale	—	—	—	—	—	—	—	—	
629.8	Altre malattie degli organi genitali della donna; fistola retto-vaginale	—	—	—	—	—	—	—	—	
	Totale	8	5	4	—	4	21	18	11	1

(a) Cfr. la corrispondente nota a pag. 34.

dell'apparato genito-urinario, età e sesso

18-19	20-24	25-29	30-34	35-39	40-44	45-49	50-54	55-59	60-64	65-69	70-74	75-79	80-84	85-89	90 e oltre	n. i.	TOTALE	Numeri della classificazione internazionale analitica
MINE																		
10	*15*	*22*	*31*	*45*	*66*	*79*	*80*	*142*	*162*	*166*	*205*	*190*	*123*	*66*	*19*	—	*1.472*	*580–584*
—	2	3	6	4	10	3	6	4	13	9	10	11	7	8	1	—	112	580
—	2	—	1	1	8	7	2	14	16	15	17	18	6	5	—	—	124	581
8	9	17	21	30	40	57	59	105	121	112	132	128	82	40	12	—	993	582
2	2	2	2	9	7	9	10	13	11	20	31	22	13	10	4	—	171	583
—	—	—	1	1	1	3	3	6	1	10	15	11	15	3	2	—	72	584
—	*8*	*11*	*17*	*17*	*31*	*40*	*45*	*112*	*145*	*174*	*214*	*257*	*204*	*121*	*40*	—	*1.448*	*590–599*
—	3	3	5	6	12	13	8	34	47	64	70	97	70	42	15	—	493	590
—	2	2	3	5	9	10	5	23	30	46	36	63	46	16	7	—	304	590.0
—	1	1	1	1	1	2	3	11	14	18	33	34	22	25	8	—	178	590.1
—	—	—	1	—	1	1	—	—	2	—	1	—	2	1	—	—	9	590.2
—	—	—	—	—	1	—	—	—	1	—	—	—	—	—	—	—	2	590.9
—	—	—	—	1	—	1	1	2	4	2	6	3	5	—	—	—	25	591
—	—	—	1	4	4	7	16	32	44	51	41	38	33	15	2	—	288	592
—	4	7	11	6	15	19	20	36	46	48	78	100	79	53	20	—	548	593
—	—	—	—	—	—	—	—	1	—	—	1	—	1	—	—	—	3	593.0
—	4	7	11	6	15	19	20	35	46	48	77	100	78	53	20	—	545	593.2
—	—	—	—	—	—	—	—	2	—	2	2	4	2	—	—	—	12	594
—	—	—	—	—	—	—	—	3	1	—	9	9	6	6	2	—	36	595
—	1	1	—	—	—	—	—	—	1	3	2	2	—	1	—	—	11	596
—	—	—	—	—	—	—	—	1	—	—	—	—	—	1	—	—	3	598
—	—	—	—	—	—	—	—	2	2	4	6	4	9	3	1	—	32	599
—	—	—	—	*1*	*1*	*3*	—	*1*	—	*1*	*2*	*1*	—	—	—	—	*10*	*610–616*
—	—	—	—	—	—	1	—	—	—	—	—	—	—	—	—	—	1	612
—	—	—	—	1	1	2	—	1	—	1	1	—	—	—	—	—	7	614
—	—	—	—	—	—	—	—	—	—	—	1	1	—	—	—	—	2	616.0
1	—	*1*	—	*1*	*3*	*4*	*3*	—	*5*	*7*	*6*	*4*	*3*	*3*	—	—	*41*	*620–629*
—	—	—	—	—	—	—	—	—	—	1	—	—	—	—	—	—	1	620.9
—	—	—	—	—	1	2	—	—	—	1	1	—	—	—	—	—	5	622
—	—	—	—	—	1	2	—	—	—	—	1	—	—	—	—	—	4	622.0
—	—	—	—	—	—	—	—	—	—	1	—	—	—	—	—	—	1	622.1
—	—	—	—	—	1	1	2	—	5	4	4	4	2	2	—	—	25	623
—	—	—	—	—	—	—	—	—	—	—	—	2	—	—	—	—	2	623.0
—	—	—	—	—	1	1	2	—	5	4	4	2	2	2	—	—	23	623.9
—	—	—	—	1	1	1	—	—	—	1	1	—	—	—	—	—	5	625.9
1	—	1	—	—	—	—	1	—	—	—	—	—	—	—	—	—	3	626.6
—	—	—	—	—	—	—	—	—	—	—	—	—	1	1	—	—	2	629.8
11	23	34	48	64	101	126	128	255	312	348	427	452	330	190	59	—	2.971	

Tav. 23 — Morte per complicazioni della g

Numeri della classificazione internazionale analitica	CAUSE DI MORTE (a)	0 anni	1	2	3	4	0-4	5-9	10-14	15-1
630–634	*Complicazioni della gravidanza*	—	—	—	—	—	—	—	—	-
631	**Gravidanza ectopica**	—	—	—	—	—	—	—	—	-
631.0	Addominale con sepsi	—	—	—	—	—	—	—	—	-
631.3	Altre e non specificate gravidanze ectopiche con sepsi	—	—	—	—	—	—	—	—	-
631.5	Tubarica senza menzione di sepsi	—	—	—	—	—	—	—	—	-
631.9	Altre e non specif. gravid. ectopiche senza menz. di sepsi	—	—	—	—	—	—	—	—	-
632	**Emorragie della gravidanza**	—	—	—	—	—	—	—	—	-
632.0	Placenta previa	—	—	—	—	—	—	—	—	-
632.1	Distacco prematuro di placenta	—	—	—	—	—	—	—	—	-
632.3	Minaccia d'aborto	—	—	—	—	—	—	—	—	-
632.4	Da afibrinogenemia	—	—	—	—	—	—	—	—	-
632.9	Altre e non specificata	—	—	—	—	—	—	—	—	-
633	**Anemia della gravidanza**	—	—	—	—	—	—	—	—	-
633.0	Anemia macrocitica della gravidanza	—	—	—	—	—	—	—	—	-
633.9	Altre e non specificate anemie della gravidanza	—	—	—	—	—	—	—	—	-
634	**Altre complicazioni della gravidanza**	—	—	—	—	—	—	—	—	-
634.1	Rottura di utero gravido	—	—	—	—	—	—	—	—	-
634.2	Mola vescicolare	—	—	—	—	—	—	—	—	-
634.3	Anomalie placentari non classificabili altrove	—	—	—	—	—	—	—	—	-
634.4	Idramnios	—	—	—	—	—	—	—	—	-
634.6	Gravidanza molare ritenuta	—	—	—	—	—	—	—	—	-
634.9	Altre	—	—	—	—	—	—	—	—	-
635–639	*Infezioni dell'apparato urinario e tossiemie della gravidanza e del puerperio*	—	—	—	—	—	—	—	—	
635.0	**Infezioni dell'apparato urinario insorgenti durante la gravidanza ed il puerperio; pielite e pielonefrite**	—	—	—	—	—	—	—	—	-
636	**Malattia renale insorgente durante la gravidanza o il puerperio.**	—	—	—	—	—	—	—	—	-
637	**Pre-eclampsia eclampsia e tossiemia non specificata**	—	—	—	—	—	—	—	—	
637.0	Pre-eclampsia	—	—	—	—	—	—	—	—	-
637.1	Eclampsia	—	—	—	—	—	—	—	—	
637.9	Tossiemia non specificata	—	—	—	—	—	—	—	—	-
639.9	**Altre tossiemie della gravidanza e del puerperio; altre.**	—	—	—	—	—	—	—	—	-
640–645	*Aborto*	—	—	—	—	—	—	—	—	1
640.0	**Aborto provocato per indicazioni mediche; con sepsi**	—	—	—	—	—	—	—	—	-
642	**Aborto provocato per altre ragioni.**	—	—	—	—	—	—	—	—	-
642.0	Con sepsi	—	—	—	—	—	—	—	—	-
642.3	— lacerazione di organi pelvici (con o senza menzione di sepsi o di emorragia)	—	—	—	—	—	—	—	—	-
643.9	**Aborto spontaneo; senza menzione di sepsi o di tossiemia**	—	—	—	—	—	—	—	—	-
644	**— non specificato se provocato o spontaneo**	—	—	—	—	—	—	—	—	1
644.0	Con sepsi	—	—	—	—	—	—	—	—	1
644.2	— sepsi e tossiemia	—	—	—	—	—	—	—	—	-
644.9	Senza menzione di sepsi o di tossiemia	—	—	—	—	—	—	—	—	-
645.9	**Altri aborti; senza menzione di sepsi o di tossiemia**	—	—	—	—	—	—	—	—	-
650–662	*Parto*	—	—	—	—	—	—	—	—	2
651	**Parto complicato da placenta previa o emorragia ante-partum**	—	—	—	—	—	—	—	—	-
651.0	Spontaneo	—	—	—	—	—	—	—	—	-
651.6	Con taglio cesareo	—	—	—	—	—	—	—	—	-
651.8	— altri interventi strumentali o chirurgici	—	—	—	—	—	—	—	—	-
651.9	Non specificato	—	—	—	—	—	—	—	—	-

(a) Cfr. la corrispondente nota a pag. 34.

vidanza del parto e del puerperio, per età

18-19	20-24	25-29	30-34	35-39	40-44	45-49	50-54	55-59	60-64	65-69	70-74	75-79	80-84	85-89	90 e oltre	n. i.	TOTALE	Numeri della classificazione internazionale analitica
3	*8*	*11*	*15*	*12*	*6*	*1*	—	—	—	—	—	—	—	—	—	—	*56*	*630–634*
—	—	**3**	**3**	**6**	**1**	—	—	—	—	—	—	—	—	—	—	—	**13**	**631**
—	—	—	—	1	—	—	—	—	—	—	—	—	—	—	—	—	1	631.0
—	—	—	—	1	—	—	—	—	—	—	—	—	—	—	—	—	1	631.3
—	—	2	1	3	—	—	—	—	—	—	—	—	—	—	—	—	6	631.5
—	—	1	2	1	1	—	—	—	—	—	—	—	—	—	—	—	5	631.9
1	**1**	**2**	**3**	**3**	**2**	—	—	—	—	—	—	—	—	—	—	—	**12**	**632**
—	—	1	1	1	2	—	—	—	—	—	—	—	—	—	—	—	5	632.0
—	—	—	1	1	—	—	—	—	—	—	—	—	—	—	—	—	2	632.1
—	—	—	—	1	—	—	—	—	—	—	—	—	—	—	—	—	1	632.3
—	—	—	1	—	—	—	—	—	—	—	—	—	—	—	—	—	1	632.4
1	1	1	—	—	—	—	—	—	—	—	—	—	—	—	—	—	3	632.9
—	**1**	**1**	—	—	—	**1**	—	—	—	—	—	—	—	—	—	—	**3**	**633**
—	—	—	—	—	—	1	—	—	—	—	—	—	—	—	—	—	1	633.0
—	1	1	—	—	—	—	—	—	—	—	—	—	—	—	—	—	2	633.9
2	**6**	**5**	**9**	**3**	**3**	—	—	—	—	—	—	—	—	—	—	—	**28**	**634**
1	—	1	1	1	1	—	—	—	—	—	—	—	—	—	—	—	5	634.1
—	—	1	—	—	—	—	—	—	—	—	—	—	—	—	—	—	1	634.2
—	—	—	—	—	1	—	—	—	—	—	—	—	—	—	—	—	1	634.3
—	—	—	—	—	1	—	—	—	—	—	—	—	—	—	—	—	1	634.4
—	—	1	—	—	—	—	—	—	—	—	—	—	—	—	—	—	1	634.6
1	6	2	8	2	—	—	—	—	—	—	—	—	—	—	—	—	19	634.9
3	*21*	*21*	*28*	*24*	*17*	*3*	—	—	—	—	—	—	—	—	—	—	*119*	*635–639*
—	—	—	**1**	—	**1**	—	—	—	—	—	—	—	—	—	—	—	**2**	**635.0**
1	—	**3**	**4**	**5**	**2**	—	—	—	—	—	—	—	—	—	—	—	**15**	**636**
2	**20**	**14**	**21**	**19**	**13**	**3**	—	—	—	—	—	—	—	—	—	—	**94**	**637**
—	1	1	1	—	—	—	—	—	—	—	—	—	—	—	—	—	3	637.0
2	12	8	10	13	4	1	—	—	—	—	—	—	—	—	—	—	52	637.1
—	7	5	10	6	9	2	—	—	—	—	—	—	—	—	—	—	39	637.9
—	**1**	**4**	**2**	—	**1**	—	—	—	—	—	—	—	—	—	—	—	**8**	**639.9**
2	*5*	*10*	*7*	*3*	*3*	—	—	—	—	—	—	—	—	—	—	—	*31*	*640–645*
—	—	—	—	—	**1**	—	—	—	—	—	—	—	—	—	—	—	**1**	**640.0**
—	—	**1**	—	—	**1**	—	—	—	—	—	—	—	—	—	—	—	**2**	**642**
—	—	—	—	—	1	—	—	—	—	—	—	—	—	—	—	—	1	642.0
—	—	1	—	—	—	—	—	—	—	—	—	—	—	—	—	—	1	642.3
1	—	—	—	—	—	—	—	—	—	—	—	—	—	—	—	—	**1**	**643.9**
1	**5**	**9**	**6**	**3**	—	—	—	—	—	—	—	—	—	—	—	—	**25**	**644**
1	4	4	2	3	—	—	—	—	—	—	—	—	—	—	—	—	15	644.0
—	—	—	1	—	—	—	—	—	—	—	—	—	—	—	—	—	1	644.2
—	1	5	3	—	—	—	—	—	—	—	—	—	—	—	—	—	9	644.9
—	—	—	**1**	—	**1**	—	—	—	—	—	—	—	—	—	—	—	**2**	**645.9**
7	*24*	*38*	*57*	*52*	*17*	*1*	—	—	—	—	—	—	—	—	—	—	*198*	*650–662*
—	**1**	**1**	**8**	**9**	**3**	—	—	—	—	—	—	—	—	—	—	—	**22**	**651**
—	—	1	3	—	1	—	—	—	—	—	—	—	—	—	—	—	5	651.0
—	—	—	—	3	—	—	—	—	—	—	—	—	—	—	—	—	3	651.6
—	—	—	—	—	—	—	—	—	—	—	—	—	—	—	—	—	1	651.8
—	—	—	—	1	—	—	—	—	—	—	—	—	—	—	—	—	1	651.9
—	1	—	5	5	2	—	—	—	—	—	—	—	—	—	—	—	13	

Segue Tav. 23 — Morte per complicazioni de

Numeri della classificazione internazionale analitica	CAUSE DI MORTE (a)	0 anni	1	2	3	4	0-4	5-9	10-14	15-1
652.9	**Parto complicato da ritenzione placentare; non specificato**	—	—	—	—	—	—	—	—	—
653	**— da altre emorragie post-partum**	—	—	—	—	—	—	—	—	1
653.0	Spontaneo	—	—	—	—	—	—	—	—	—
653.6	Con taglio cesareo	—	—	—	—	—	—	—	—	—
653.9	Non specificato	—	—	—	—	—	—	—	—	1
654.6	**Parto distocico da anomalia del bacino osseo; con taglio cesareo**	—	—	—	—	—	—	—	—	—
655	**— da sproporzione feto-pelvica**	—	—	—	—	—	—	—	—	—
655.0	Spontaneo	—	—	—	—	—	—	—	—	—
655.6	Con taglio cesareo	—	—	—	—	—	—	—	—	—
656	**Parto distocico da presentazione anomala del feto**	—	—	—	—	—	—	—	—	—
656.2	Con applicazione mediana ed alta di forcipe	—	—	—	—	—	—	—	—	—
656.6	— taglio cesareo	—	—	—	—	—	—	—	—	—
656.9	Non specificato	—	—	—	—	—	—	—	—	—
657	**Parto distocico da prolungato travaglio di altra origine**	—	—	—	—	—	—	—	—	—
657.0	Spontaneo	—	—	—	—	—	—	—	—	—
657.6	Con taglio cesareo	—	—	—	—	—	—	—	—	—
657.9	Non specificato	—	—	—	—	—	—	—	—	—
659	**Parto con rottura dell'utero**	—	—	—	—	—	—	—	—	—
659.0	Spontaneo	—	—	—	—	—	—	—	—	—
659.6	Con taglio cesareo	—	—	—	—	—	—	—	—	—
659.9	Non specificato	—	—	—	—	—	—	—	—	—
660	**Parto con altro trauma ostetrico**	—	—	—	—	—	—	—	—	—
660.6	Con taglio cesareo	—	—	—	—	—	—	—	—	—
660.9	Non specificato	—	—	—	—	—	—	—	—	—
661	**Parto con altre complicazioni**	—	—	—	—	—	—	—	—	1
661.4	Con applicazione di forcipe non specificata	—	—	—	—	—	—	—	—	—
661.6	— taglio cesareo	—	—	—	—	—	—	—	—	—
661.8	— altri interventi strumentali o chirurgici	—	—	—	—	—	—	—	—	—
661.9	Non specificato	—	—	—	—	—	—	—	—	1
670–678	*Complicazioni del puerperio*	—	—	—	—	—	—	—	—	—
670	**Infezione del parto e del puerperio**	—	—	—	—	—	—	—	—	—
671	**Flebite e trombosi puerperali**	—	—	—	—	—	—	—	—	—
673	**Embolia polmonare puerperale**	—	—	—	—	—	—	—	—	—
673.0	Gassosa	—	—	—	—	—	—	—	—	—
673.1	Di liquido amniotico	—	—	—	—	—	—	—	—	—
673.9	Altre e non specificata	—	—	—	—	—	—	—	—	—
674	**Emorragia cerebrale in puerperio**	—	—	—	—	—	—	—	—	—
675	**Emodiscrasie puerperali**	—	—	—	—	—	—	—	—	—
676	**Anemia del puerperio**	—	—	—	—	—	—	—	—	—
677	**Altre e non specificate complicazioni del puerperio**	—	—	—	—	—	—	—	—	—
677.0	Morte improvvisa da causa sconosciuta	—	—	—	—	—	—	—	—	—
677.9	Altre	—	—	—	—	—	—	—	—	—
	Totale	—	—	—	—	—	—	—	—	5

(a) Cfr. la corrispondente nota a pag. 34.

gravidanza del parto e del puerperio, per età

18-19	20-24	25-29	30-34	35-39	40-44	45-49	50-54	55-59	60-64	65-69	70-74	75-79	80-84	85-89	90 e oltre	n. i.	TOTALE	Numeri della classificazione internazionale analitica
—	2	—	—	1	—	—	—	—	—	—	—	—	—	—	—	—	3	652.9
3	8	10	21	14	4	—	—	—	—	—	—	—	—	—	—	—	61	653
—	1	—	2	2	—	—	—	—	—	—	—	—	—	—	—	—	5	653.0
1	—	—	—	—	—	—	—	—	—	—	—	—	—	—	—	—	1	653.6
2	7	10	19	12	4	—	—	—	—	—	—	—	—	—	—	—	55	653.9
—	1	1	—	3	—	—	—	—	—	—	—	—	—	—	—	—	5	654.6
—	—	1	1	1	—	—	—	—	—	—	—	—	—	—	—	—	3	655
—	—	1	—	—	—	—	—	—	—	—	—	—	—	—	—	—	1	655.0
—	—	—	1	1	—	—	—	—	—	—	—	—	—	—	—	—	2	655.6
—	1	3	4	1	—	—	—	—	—	—	—	—	—	—	—	—	9	656
—	—	1	—	—	—	—	—	—	—	—	—	—	—	—	—	—	1	656.2
—	1	2	3	1	—	—	—	—	—	—	—	—	—	—	—	—	7	656.6
—	—	—	1	—	—	—	—	—	—	—	—	—	—	—	—	—	1	656.9
1	4	4	11	4	3	—	—	—	—	—	—	—	—	—	—	—	27	657
—	1	1	1	2	2	—	—	—	—	—	—	—	—	—	—	—	7	657.0
—	1	1	5	1	1	—	—	—	—	—	—	—	—	—	—	—	9	657.6
1	2	2	5	1	—	—	—	—	—	—	—	—	—	—	—	—	11	657.9
—	2	3	4	8	1	—	—	—	—	—	—	—	—	—	—	—	18	659
—	—	1	—	—	—	—	—	—	—	—	—	—	—	—	—	—	1	659.0
—	—	—	—	1	—	—	—	—	—	—	—	—	—	—	—	—	1	659.6
—	2	2	4	7	1	—	—	—	—	—	—	—	—	—	—	—	16	659.9
—	2	—	1	—	—	—	—	—	—	—	—	—	—	—	—	—	3	660
—	—	—	1	—	—	—	—	—	—	—	—	—	—	—	—	—	1	660.6
—	2	—	—	—	—	—	—	—	—	—	—	—	—	—	—	—	2	660.9
3	3	15	7	11	6	1	—	—	—	—	—	—	—	—	—	—	47	661
—	—	—	—	—	1	—	—	—	—	—	—	—	—	—	—	—	1	661.4
1	2	7	6	9	3	—	—	—	—	—	—	—	—	—	—	—	28	661.6
—	—	1	1	—	—	—	—	—	—	—	—	—	—	—	—	—	2	661.8
2	1	7	—	2	2	1	—	—	—	—	—	—	—	—	—	—	16	661.9
1	*10*	*9*	*17*	*16*	*8*	*2*	—	—	—	—	—	—	—	—	—	—	*63*	*670–678*
1	2	3	4	2	2	—	—	—	—	—	—	—	—	—	—	—	14	670
—	1	—	1	2	—	—	—	—	—	—	—	—	—	—	—	—	4	671
—	3	5	4	7	1	1	—	—	—	—	—	—	—	—	—	—	21	673
—	—	—	—	1	—	—	—	—	—	—	—	—	—	—	—	—	1	673.0
—	—	2	—	1	1	—	—	—	—	—	—	—	—	—	—	—	4	673.1
—	3	3	4	5	—	1	—	—	—	—	—	—	—	—	—	—	16	673.9
—	—	—	2	2	1	1	—	—	—	—	—	—	—	—	—	—	6	674
—	1	1	1	1	2	—	—	—	—	—	—	—	—	—	—	—	6	675
—	—	—	1	—	—	—	—	—	—	—	—	—	—	—	—	—	1	676
—	3	—	4	2	2	—	—	—	—	—	—	—	—	—	—	—	11	677
—	2	—	1	1	1	—	—	—	—	—	—	—	—	—	—	—	5	677.0
—	1	—	3	1	1	—	—	—	—	—	—	—	—	—	—	—	6	677.9
16	68	89	124	107	51	7	—	—	—	—	—	—	—	—	—	—	467	

Tav. 24 — Morti per malattie della pel

Numeri della classificazione internazionale analitica	CAUSE DI MORTE (a)	TOTALE M	TOTALE F	TOTALE MF	0 anni	1	2	3	4	0-4
										TC
680-686	*Infezioni della pelle e del tessuto sottocutaneo*	*59*	*77*	*136*	*13*	*1*	—	*1*	—	*1*
680	**Foruncolo ed antrace**	**1**	**1**	**2**	—	—	—	**1**	—	
680.0	Della faccia	—	1	1	—	—	—	—	—	—
680.8	Di altre sedi e di localizzazione multipla	1	—	1	—	—	—	1	—	
682	**Altri flemmoni ed ascessi**	**50**	**70**	**120**	**8**	—	—	—	—	
682.0	Della testa e del collo	8	7	15	3	—	—	—	—	
682.1	Del tronco	25	44	69	4	—	—	—	—	
682.2	— braccio ed avambraccio	3	—	3	—	—	—	—	—	—
682.3	Della mano eccetto le dita	4	—	4	—	—	—	—	—	—
682.4	Dell'arto inferiore eccetto il piede	7	13	20	1	—	—	—	—	
682.5	Del piede eccetto le dita	1	—	1	—	—	—	—	—	—
682.9	Di altre sedi e di localizzazioni multiple e non specificata	2	6	8	—	—	—	—	—	—
683	**Linfadenite acuta**	—	**3**	**3**	—	—	—	—	—	—
684	**Impetigine**	**1**	—	**1**	—	—	—	—	—	—
686	**Altre infezioni locali della pelle e del sottocutaneo**	**7**	**3**	**10**	**5**	**1**	—	—	—	
686.0	Piodermite	4	2	6	2	1	—	—	—	
686.9	Altre	3	1	4	3	—	—	—	—	
690-698	*Altre malattie infiammatorie della pelle e del tessuto sottocutaneo*	*42*	*81*	*123*	*4*	—	—	—	—	*4*
692	**Altri eczemi e dermatiti**	**3**	**3**	**6**	**1**	—	—	—	—	**1**
692.8	Da altre cause specifiche	1	—	1	1	—	—	—	—	1
692.9	— causa non specificata	2	3	5	—	—	—	—	—	—
693	**Dermatite erpetiforme**	**4**	**3**	**7**	—	—	—	—	—	—
694	**Penfigo**	**17**	**35**	**52**	**1**	—	—	—	—	**1**
695	**Affezioni eritematose**	**12**	**38**	**50**	**2**	—	—	—	—	**2**
695.4	Lupus eritematoso	6	31	37	—	—	—	—	—	—
695.9	Altre e non specificata	6	7	13	2	—	—	—	—	2
696	**Psoriasi e affezioni similari**	**6**	**2**	**8**	—	—	—	—	—	—
696.0	Psoriasi artropatica	2	1	3	—	—	—	—	—	—
696.1	Altre psoriasi	4	1	5	—	—	—	—	—	—
700-709	*Altre malattie della pelle e del tessuto sottocutaneo*	*72*	*150*	222	—	—	—	—	—	—
703	**Malattie delle unghie**	—	**1**	**1**	—	—	—	—	—	—
707	**Ulcera cronica della pelle**	**69**	**147**	**216**	—	—	—	—	—	—
708.0	**Orticaria; edema angioneurotico**	**3**	**2**	**5**	—	—	—	—	—	—
	Totale	**173**	**308**	**481**	**17**	**1**	—	**1**	—	**19**

(a) Cfr. la corrispondente nota a pag. 34.

e del tessuto sottocutaneo, età e sesso

5-9	10-14	15-17	18-19	20-24	25-29	30-34	35-39	40-44	45-49	50-54	55-59	60-64	65-69	70-74	75-79	80-84	85-89	90 e oltre	n. i.	Numeri della classificazione internazionale analitica
ALE																				
—	1	—	—	—	3	1	1	3	4	5	9	9	13	14	21	14	17	6	—	680–686
—	—	—	—	—	—	—	—	—	—	—	—	—	—	—	—	—	—	1	—	680
—	—	—	—	—	—	—	—	—	—	—	—	—	—	—	—	—	—	1	—	680.0
—	—	—	—	—	—	—	—	—	—	—	—	—	—	—	—	—	—	—	—	680.8
—	1	—	—	—	3	1	1	2	4	5	9	9	11	11	20	13	17	5	—	682
—	—	—	—	—	1	—	1	—	1	1	1	—	—	2	3	—	1	1	—	682.0
—	1	—	—	—	2	—	—	1	1	2	6	5	5	5	13	10	11	3	—	682.1
—	—	—	—	—	—	—	—	—	—	—	—	—	1	1	—	1	—	—	—	682.2
—	—	—	—	—	—	1	—	—	1	1	—	—	—	—	—	1	—	—	—	682.3
—	—	—	—	—	—	—	—	1	1	1	—	3	3	1	3	1	4	1	—	682.4
—	—	—	—	—	—	—	—	—	—	—	1	—	—	—	—	—	—	—	—	682.5
—	—	—	—	—	—	—	—	—	—	—	1	1	2	2	1	—	1	—	—	682.9
—	—	—	—	—	—	—	—	1	—	—	—	—	1	1	—	—	—	—	—	683
—	—	—	—	—	—	—	—	—	—	—	—	—	1	—	—	—	—	—	—	684
—	—	—	—	—	—	—	—	—	—	—	—	—	—	2	1	1	—	—	—	686
—	—	—	—	—	—	—	—	—	—	—	—	—	—	2	—	1	—	—	—	686.0
—	—	—	—	—	—	—	—	—	—	—	—	—	—	—	1	—	—	—	—	686.9
—	—	2	—	6	1	7	4	9	5	10	6	12	12	3	18	20	3	1	—	690–698
—	—	—	—	—	—	—	—	—	—	2	—	—	1	—	—	2	—	—	—	692
—	—	—	—	—	—	—	—	—	—	—	—	—	—	—	—	—	—	—	—	692.8
—	—	—	—	—	—	—	—	—	—	2	—	—	1	—	—	2	—	—	—	692.9
—	—	—	—	—	—	—	—	—	—	—	1	—	1	1	—	4	—	—	—	693
—	—	1	—	—	—	3	1	2	2	3	1	4	6	—	15	11	2	—	—	694
—	—	1	—	6	1	4	3	6	2	5	3	8	3	2	2	1	—	1	—	695
—	—	1	—	6	1	4	3	5	1	2	3	5	2	—	2	1	—	1	—	695.4
—	—	—	—	—	—	—	—	1	1	3	—	3	1	2	—	—	—	—	—	695.9
—	—	—	—	—	—	—	—	1	1	—	1	—	1	—	1	2	1	—	—	696
—	—	—	—	—	—	—	—	—	—	—	1	—	—	—	—	1	1	—	—	696.0
—	—	—	—	—	—	—	—	1	1	—	—	—	1	—	1	1	—	—	—	696.1
—	—	—	—	—	2	—	1	1	2	—	7	9	5	24	34	50	47	40	—	700–709
—	—	—	—	—	1	—	—	—	—	—	—	—	—	—	—	—	—	—	—	703
—	—	—	—	—	—	—	—	1	2	—	5	9	5	24	34	50	46	40	—	707
—	—	—	—	—	1	—	1	—	—	—	2	—	—	—	—	—	1	—	—	708.0
—	1	2	—	6	6	8	6	13	11	15	22	30	30	41	73	84	67	47	—	

Segue Tav. 24 — Morti per malattie della pel

Numeri della classificazione internazionale analitica	CAUSE DI MORTE (a)	0 anni	1	2	3	4	0-4	5-9	10-14	15-17
										F E
680-686	*Infezioni della pelle e del tessuto sottocutaneo*	9	—	—	—	—	9	—	1	—
680.0	Foruncolo ed antrace; della faccia	—	—	—	—	—	—	—	—	—
682	Altri flemmoni ed ascessi	7	—	—	—	—	7	—	1	—
682.0	Della testa e del collo	3	—	—	—	—	3	—	—	—
682.1	Del tronco	3	—	—	—	—	3	—	1	—
682.4	Dell'arto inferiore eccetto il piede	1	—	—	—	—	1	—	—	—
682.9	Di altre sedi e di localizzazioni multiple e non specificata	—	—	—	—	—	—	—	—	—
683	Linfadenite acuta	—	—	—	—	—	—	—	—	—
686	Altre infezioni locali della pelle e del sottocutaneo	2	—	—	—	—	2	—	—	—
686.0	Piodermite	1	—	—	—	—	1	—	—	—
686.9	Altre	1	—	—	—	—	1	—	—	—
690-698	*Altre malattie infiammatorie della pelle e del tessuto sottocutaneo*	2	—	—	—	—	2	—	—	2
692.9	Altri eczemi e dermatiti; da causa non specificata	—	—	—	—	—	—	—	—	—
693	Dermatite erpetiforme	—	—	—	—	—	—	—	—	—
694	Penfigo	—	—	—	—	—	—	—	—	1
695	Affezioni eritematose	2	—	—	—	—	2	—	—	1
695.4	Lupus eritematoso	—	—	—	—	—	—	—	—	1
695.9	Altre e non specificata	2	—	—	—	—	2	—	—	—
696	Psoriasi e affezioni similari	—	—	—	—	—	—	—	—	—
696.0	Psoriasi artropatica	—	—	—	—	—	—	—	—	—
696.1	Altre psoriasi	—	—	—	—	—	—	—	—	—
700-709	*Altre malattie della pelle e del tessuto sottocutaneo*	—	—	—	—	—	—	—	—	—
703	Malattie delle unghie	—	—	—	—	—	—	—	—	—
707	Ulcera cronica della pelle	—	—	—	—	—	—	—	—	—
708.0	Orticaria; edema angioneurotico	—	—	—	—	—	—	—	—	—
	Totale	11	—	—	—	—	11	—	1	2

(a) Cfr. la corrispondente nota a pag. 34.

e del tessuto sottocutaneo, età e sesso

18-19	20-24	25-29	30-34	35-39	40-44	45-49	50-54	55-59	60-64	65-69	70-74	75-79	80-84	85-89	90 e oltre	n. i.	TOTALE	Numeri della classificazione internazionale analitica
MINE																		
—	—	2	—	—	3	2	—	3	2	6	10	12	7	14	6	—	77	680–686
—	—	—	—	—	—	—	—	—	—	—	—	—	—	—	1	—	1	680.0
—	—	2	—	—	2	2	—	3	2	5	8	12	7	14	5	—	70	682
—	—	—	—	—	—	—	—	—	—	—	1	2	—	—	1	—	7	682.0
—	—	2	—	—	1	1	—	2	—	3	4	8	7	9	3	—	44	682.1
—	—	—	—	—	1	1	—	—	2	1	1	1	—	4	1	—	13	682.4
—	—	—	—	—	—	—	—	1	—	1	2	1	—	1	—	—	6	682.9
—	—	—	—	—	1	—	—	—	—	1	1	—	—	—	—	—	3	683
—	—	—	—	—	—	—	—	—	—	—	1	—	—	—	—	—	3	686
—	—	—	—	—	—	—	—	—	—	—	1	—	—	—	—	—	2	686.0
—	—	—	—	—	—	—	—	—	—	—	—	—	—	—	—	—	1	686.9
—	6	1	7	4	5	4	6	3	7	8	2	12	11	1	—	—	81	690–698
—	—	—	—	—	—	—	1	—	—	—	—	—	2	—	—	—	3	692.9
—	—	—	—	—	—	—	—	—	—	1	1	—	1	—	—	—	3	693
—	—	—	3	1	2	2	2	1	2	4	—	10	6	1	—	—	35	694
—	6	1	4	3	3	2	3	2	5	3	1	1	1	—	—	—	38	695
—	6	1	4	3	3	1	2	2	4	2	—	1	1	—	—	—	31	695.4
—	—	—	—	—	—	1	1	—	1	1	1	—	—	—	—	—	7	695.9
—	—	—	—	—	—	—	—	—	—	—	—	1	1	—	—	—	2	696
—	—	—	—	—	—	—	—	—	—	—	—	—	1	—	—	—	1	696.0
—	—	—	—	—	—	—	—	—	—	—	—	1	—	—	—	—	1	696.1
—	—	2	—	1	1	1	—	2	7	2	13	25	37	32	27	—	150	700–709
—	—	1	—	—	—	—	—	—	—	—	—	—	—	—	—	—	1	703
—	—	—	—	—	1	1	—	2	7	2	13	25	37	32	27	—	147	707
—	—	1	—	1	—	—	—	—	—	—	—	—	—	—	—	—	2	708.0
—	6	5	7	5	9	7	6	8	16	16	25	49	55	47	33	—	308	

Tav. 25 — Morti per malattie del sisten

Numeri della classificazione internazionale analitica	CAUSE DI MORTE (a)	TOTALE M	TOTALE F	TOTALE MF	0 anni	1	2	3	4	0-4
										TO
710 718	*Artrite e reumatismo eccetto la febbre reumatica*	*110*	*235*	*345*	—	—	—	—	—	—
710	**Artrite acuta da piogeni**	**1**	**2**	**3**	—	—	—	—	—	—
712	**— reumatoide ed affezioni similari**	**34**	**80**	**114**	—	—	—	—	—	—
712.0	Artrite reumatoide giovanile	1	2	3	—	—	—	—	—	—
712.3	Altre forme di artrite reumatoide	31	74	105	—	—	—	—	—	—
712.4	Spondilite anchilopoietica	2	4	6	—	—	—	—	—	—
713	**Osteoartrite ed affezioni similari**	**51**	**107**	**158**	—	—	—	—	—	—
713.0	Osteoartrite	41	99	140	—	—	—	—	—	—
713.1	Spondilite osteoartritica	10	8	18	—	—	—	—	—	—
714	**Altre forme specificate di artrite**	**8**	**16**	**24**	—	—	—	—	—	—
714.0	Artrite traumatica	1	—	1	—	—	—	—	—	—
714.9	Altre	7	16	23	—	—	—	—	—	—
715	**Artrite non specificata**	**8**	**21**	**29**	—	—	—	—	—	—
716	**Polimiosite e dermatomiosite**	**5**	**7**	**12**	—	—	—	—	—	—
716.0	Dermatomiosite	3	5	8	—	—	—	—	—	—
716.1	Polimiosite	2	2	4	—	—	—	—	—	—
717.9	**Altre forme di reumatismo non articolare; altre forme di reumatismo muscolare, fibrosite e mialgia**	**1**	—	**1**	—	—	—	—	—	—
718	**Reumatismo non specificato**	**2**	**2**	**4**	—	—	—	—	—	—
720–729	*Osteomielite ed altre malattie delle ossa e delle articolazioni*	*62*	*86*	*148*	*5*	—	—	—	—	*5*
720	**Osteomielite e periostite**	**25**	**14**	**39**	**5**	—	—	—	—	**5**
720.0	Osteomielite acuta	12	5	17	4	—	—	—	—	4
720.1	— cronica	8	3	11	—	—	—	—	—	—
720.2	— non specificata	5	6	11	1	—	—	—	—	1
721	**Osteite deformante**	**6**	**5**	**11**	—	—	—	—	—	—
722	**Osteocondrosi**	**4**	**2**	**6**	—	—	—	—	—	—
722.1	Giovanile dell'anca	—	1	1	—	—	—	—	—	—
722.9	Non specificata	4	1	5	—	—	—	—	—	—
723	**Altre malattie delle ossa**	**14**	**50**	**64**	—	—	—	—	—	—
723.0	Osteoporosi	9	30	39	—	—	—	—	—	—
723.9	Altre	5	20	25	—	—	—	—	—	—
725	**Dislocazione dei dischi intervertebrali**	**11**	**8**	**19**	—	—	—	—	—	—
725.0	Cervicale	2	3	5	—	—	—	—	—	—
725.1	Lombare e lombosacrale	1	3	4	—	—	—	—	—	—
725.9	Localizzazione non specificata	8	2	10	—	—	—	—	—	—
727.5	**Anchilosi articolare; dell'anca**	—	**1**	**1**	—	—	—	—	—	—
728	**Sindromi dolorose spondilogene**	**1**	**4**	**5**	—	—	—	—	—	—
728.2	Sindrome cervico-brachiale diffusa	—	1	1	—	—	—	—	—	—
728.4	Mielopatia cervicale	1	3	4	—	—	—	—	—	—
729	**Altre malattie delle articolazioni**	**1**	**2**	**3**	—	—	—	—	—	—
730–738	*Altre malattie del sistema osteo-muscolare*	*80*	*182*	*262*	*3*	—	*1*	*2*	—	*6*
732	**Miosite infettiva ed altre malattie infiammatorie dei tendini e delle fasce aponeurotiche**	**1**	—	**1**	—	—	—	—	—	—
733	**Altre mal. dei muscoli dei tendini e delle fasce aponeurotiche**	**31**	**27**	**58**	**3**	—	—	**1**	—	**4**
733.0	Miastenia grave	13	14	27	—	—	—	1	—	1
733.1	Atrofia muscolare (idiopatica)	3	5	8	1	—	—	—	—	1
733.9	Altre	15	8	23	2	—	—	—	—	2
734	**Malattie diffuse del tessuto connettivo**	**37**	**133**	**170**	—	—	**1**	—	—	**1**
734.0	Sclerosi sistemica progressiva	18	69	87	—	—	1	—	—	1
734.1	Lupus eritematoso sistemico	5	29	34	—	—	—	—	—	—
734.9	Altre e non specificata	14	35	49	—	—	—	—	—	—
735	**Deviazioni della colonna vertebrale**	**10**	**22**	**32**	—	—	—	**1**	—	**1**
738	**Altre deformazioni**	**1**	—	**1**	—	—	—	—	—	—
	Totale	**252**	**503**	**755**	**8**	—	**1**	**2**	—	**11**

(a) Cfr. la corrispondente nota a pag. 34.

osteo-muscolare e del tessuto connettivo, età e sesso

5-9	10-14	15-17	18-19	20-24	25-29	30-34	35-39	40-44	45-49	50-54	55-59	60-64	65-69	70-74	75-79	80-84	85-89	90 e oltre	n. i.	Numeri della classificazione internazionale analitica
ALE																				
1	*1*	*2*	*1*	*2*	*1*	—	*5*	*7*	*6*	*16*	*26*	*35*	*44*	*51*	*51*	*37*	*42*	*17*	—	*710–718*
—	—	—	—	—	—	—	—	—	—	—	—	—	1	1	—	—	1	—	—	710
1	—	—	—	2	—	—	4	2	4	8	12	15	17	14	11	11	8	5	—	712
1	—	—	—	1	—	—	—	—	1	—	—	—	—	—	—	—	—	—	—	712.0
—	—	—	—	1	—	—	4	1	3	7	11	15	17	13	11	10	7	5	—	712.3
—	—	—	—	—	—	—	—	1	—	1	1	—	—	1	—	1	1	—	—	712.4
—	—	—	—	—	—	—	—	2	—	5	11	13	16	27	28	19	26	11	—	713
—	—	—	—	—	—	—	—	2	—	5	9	12	10	26	23	17	25	11	—	713.0
—	—	—	—	—	—	—	—	—	—	—	2	1	6	1	5	2	1	—	—	713.1
—	—	—	—	—	—	—	—	1	—	1	2	2	3	4	3	4	3	1	—	714
—	—	—	—	—	—	—	—	—	—	—	—	—	—	—	1	—	—	—	—	714.0
—	—	—	—	—	—	—	—	1	—	1	2	2	3	4	2	4	3	1	—	714.9
—	—	—	—	—	—	—	—	1	1	—	1	2	5	4	9	3	3	—	—	715
—	1	1	1	—	1	—	—	1	—	2	—	2	1	1	—	—	1	—	—	716
—	1	—	1	—	—	—	—	—	—	2	—	2	1	1	—	—	—	—	—	716.0
—	—	1	—	—	1	—	—	1	—	—	—	—	—	—	—	—	1	—	—	716.1
—	—	—	—	—	—	—	—	—	—	—	—	1	—	—	—	—	—	—	—	717.9
—	—	1	—	—	—	—	1	—	1	—	—	—	1	—	—	—	—	—	—	718
—	*2*		—	*1*	—	*3*	*2*	*7*	*5*	*3*	*12*	*12*	*10*	*17*	*25*	*28*	*9*	*6*	—	*720–729*
—	1	1	—	1	—	1	—	—	1	—	4	4	2	4	6	8	1	—	—	720
—	1	1	—	—	—	—	—	—	1	—	2	2	1	2	1	1	1	—	—	720.0
—	—	—	—	1	—	—	—	—	—	—	2	1	—	1	4	2	—	—	—	720.1
—	—	—	—	—	—	1	—	—	—	—	—	1	1	1	1	5	—	—	—	720.2
—	—	—	—	—	—	—	—	—	—	—	—	1	—	3	4	3	—	—	—	721
—	1	—	—	—	—	—	—	—	—	1	1	1	1	1	—	—	—	—	—	722
—	—	—	—	—	—	—	—	—	—	1	—	—	—	—	—	—	—	—	—	722.1
—	1	—	—	—	—	—	—	—	—	—	1	1	1	1	—	—	—	—	—	722.9
—	—	—	—	—	—	1	—	2	—	1	1	3	6	8	15	14	7	6	—	723
—	—	—	—	—	—	—	—	1	—	—	1	1	1	6	10	11	6	2	—	723.0
—	—	—	—	—	—	1	—	1	—	1	—	2	5	2	5	3	1	4	—	723.9
—	—	—	—	—	—	1	2	5	3	1	5	1	—	—	—	1	—	—	—	725
—	—	—	—	—	—	—	1	—	—	—	3	—	—	—	—	1	—	—	—	725.0
—	—	—	—	—	—	—	1	2	1	—	—	—	—	—	—	—	—	—	—	725.1
—	—	—	—	—	—	1	—	3	2	1	2	1	—	—	—	—	—	—	—	725.9
—	—	—	—	—	—	—	—	—	—	—	—	—	—	1	—	—	—	—	—	727.5
—	—	—	—	—	—	—	—	—	1	—	—	2	1	—	—	1	—	—	—	728
—	—	—	—	—	—	—	—	—	—	—	—	—	1	—	—	—	—	—	—	728.2
—	—	—	—	—	—	—	—	—	1	—	—	2	—	—	—	1	—	—	—	728.4
—	—	—	—	—	—	—	—	—	—	—	—	1	—	—	—	1	1	—	—	729
2	*9*	*11*	*6*	*7*	*18*	*12*	*12*	*15*	*25*	*13*	*29*	*33*	*27*	*11*	*19*	*4*	*3*	—	—	*730–738*
—	—	—	—	—	—	1	—	—	—	—	—	—	—	—	—	—	—	—	—	732
1	5	3	3	1	6	3	5	1	4	1	2	10	2	3	3	—	1	—	—	733
—	2	—	1	1	3	3	3	—	1	—	1	8	—	1	2	—	—	—	—	733.0
—	—	—	—	—	1	—	—	1	1	1	1	—	2	—	—	—	—	—	—	733.1
1	3	3	2	—	2	—	2	—	2	—	—	2	—	2	1	—	1	—	—	733.9
1	3	5	2	6	12	8	7	10	19	10	25	18	23	6	12	1	1	—	—	734
—	1	—	—	2	3	3	3	4	11	7	16	11	17	2	5	—	1	—	—	734.0
—	—	3	2	3	4	4	3	2	1	1	4	4	—	—	2	1	—	—	—	734.1
1	2	2	—	1	5	1	1	4	7	2	5	3	6	4	5	—	—	—	—	734.9
—	1	2	1	—	—	—	—	4	2	2	2	5	2	2	4	3	1	—	—	735
—	—	1	—	—	—	—	—	—	—	—	—	—	—	—	—	—	—	—	—	738
3	**12**	**14**	**7**	**10**	**19**	**15**	**19**	**29**	**36**	**32**	**67**	**80**	**81**	**79**	**95**	**69**	**54**	**23**	—	

Segue Tav. 25 — Morti per malattie del siste

Numeri della classificazione internazionale analitica	CAUSE DI MORTE (a)	0 anni	1	2	3	4	0-4	5-9	10-14	15-1
										F E
710-718	*Artrite e reumatismo eccetto la febbre reumatica*	—	—	—	—	—	—	*1*	*1*	
710	**Artrite acuta da piogeni**	—	—	—	—	—	—	—	—	—
712	**— reumatoide ed affezioni similari**	—	—	—	—	—	—	**1**	—	—
712.0	Artrite reumatoide giovanile	—	—	—	—	—	—	1	—	—
712.3	Altre forme di artrite reumatoide	—	—	—	—	—	—	—	—	—
712.4	Spondilite anchilopoietica	—	—	—	—	—	—	—	—	—
713	**Osteoartrite ed affezioni similari**	—	—	—	—	—	—	—	—	—
713.0	Osteoartrite	—	—	—	—	—	—	—	—	—
713.1	Spondilite osteoartritica	—	—	—	—	—	—	—	—	—
714.9	**Altre forme specificate di artrite; altre**	—	—	—	—	—	—	—	—	—
715	**Artrite non specificata**	—	—	—	—	—	—	—	—	—
716	**Polimiosite e dermatomiosite**	—	—	—	—	—	—	—	**1**	1
716.0	Dermatomiosite	—	—	—	—	—	—	—	1	—
716.1	Polimiosite	—	—	—	—	—	—	—	—	1
718	**Reumatismo non specificato**	—	—	—	—	—	—	—	—	1
720-729	*Osteomielite ed altre malattie delle ossa e delle articolazioni*	*1*	—	—	—	—	*1*	—	—	—
720	**Osteomielite e periostite**	**1**	—	—	—	—	**1**	—	—	—
720.0	Osteomielite acuta	1	—	—	—	—	1	—	—	—
720.1	— cronica	—	—	—	—	—	—	—	—	—
720.2	— non specificata	—	—	—	—	—	—	—	—	—
721	**Osteite deformante**	—	—	—	—	—	—	—	—	—
722	**Osteocondrosi**	—	—	—	—	—	—	—	—	—
722.1	Giovanile dell'anca	—	—	—	—	—	—	—	—	—
722.9	Non specificata	—	—	—	—	—	—	—	—	—
723	**Altre malattie delle ossa**	—	—	—	—	—	—	—	—	—
723.0	Osteoporosi	—	—	—	—	—	—	—	—	—
723.9	Altre	—	—	—	—	—	—	—	—	—
725	**Dislocazione dei dischi intervertebrali**	—	—	—	—	—	—	—	—	—
725.0	Cervicale	—	—	—	—	—	—	—	—	—
725.1	Lombare e lombosacrale	—	—	—	—	—	—	—	—	—
725.9	Localizzazione non specificata	—	—	—	—	—	—	—	—	—
727.5	**Anchilosi articolare; dell'anca**	—	—	—	—	—	—	—	—	—
728	**Sindromi dolorose spondilogene**	—	—	—	—	—	—	—	—	—
728.2	Sindrome cervico-brachiale diffusa	—	—	—	—	—	—	—	—	—
728.4	Mielopatia cervicale	—	—	—	—	—	—	—	—	—
729	**Altre malattie delle articolazioni**	—	—	—	—	—	—	—	—	—
730-738	*Altre malattie del sistema osteo-muscolare*	*3*	—	*1*	*1*	—	*5*	*1*	*5*	*5*
733	**Altre mal. dei muscoli dei tendini e delle fasce aponeurotiche**	**3**	—	—	**1**	—	**4**	**1**	**2**	—
733.0	Miastenia grave	—	—	—	1	—	1	—	1	—
733.1	Atrofia muscolare (idiopatica)	1	—	—	—	—	1	—	—	—
733.9	Altre	2	—	—	—	—	2	1	1	—
734	**Malattie diffuse del tessuto connettivo**	—	—	**1**	—	—	**1**	—	**2**	**4**
734.0	Sclerosi sistemica progressiva	—	—	1	—	—	1	—	1	—
734.1	Lupus eritematoso sistemico	—	—	—	—	—	—	—	—	3
734.9	Altre e non specificata	—	—	—	—	—	—	—	1	1
735	**Deviazioni della colonna vertebrale**	—	—	—	—	—	—	—	**1**	**1**
	Totale	**4**	—	**1**	**1**	—	**6**	**2**	**6**	**7**

(a) Cfr. la corrispondente nota a pag. 34.

osteo-muscolare e del tessuto connettivo, età e sesso

18-19	20-24	25-29	30-34	35-39	40-44	45-49	50-54	55-59	60-64	65-69	70-74	75-79	80-84	85-89	90 e oltre	n. i.	TOTALE	Numeri della classificazione internazionale analitica
MINE																		
—	*1*	—	—	*3*	*2*	*2*	*11*	*17*	*23*	*31*	*37*	*38*	*30*	*25*	*11*	—	*235*	*710–718*
—	—	—	—	—	—	—	—	—	—	1	1	—	—	—	—	—	2	**710**
—	1	—	—	3	—	2	6	7	10	15	10	11	7	4	3	—	80	**712**
—	—	—	—	—	—	1	—	—	—	—	—	—	—	—	—	—	2	712.0
—	1	—	—	3	—	1	6	6	10	15	9	11	6	3	3	—	74	712.3
—	—	—	—	—	—	—	—	1	—	—	1	—	1	1	—	—	4	712.4
—	—	—	—	—	1	—	3	8	10	7	21	18	17	15	7	—	107	**713**
—	—	—	—	—	1	—	3	7	9	5	20	17	16	14	7	—	99	713.0
—	—	—	—	—	—	—	—	1	1	2	1	1	1	1	—	—	8	713.1
—	—	—	—	—	—	—	1	1	—	2	3	1	4	3	1	—	16	**714.9**
—	—	—	—	—	—	—	—	1	2	4	1	8	2	3	—	—	21	**715**
—	—	—	—	—	1	—	1	—	1	1	1	—	—	—	—	—	7	**716**
—	—	—	—	—	—	—	1	—	1	1	1	—	—	—	—	—	5	716.0
—	—	—	—	—	1	—	—	—	—	—	—	—	—	—	—	—	2	716.1
—	—	—	—	—	—	—	—	—	—	1	—	—	—	—	—	—	2	**718**
—	—	—	*1*	*1*	*3*	*3*	*2*	*6*	*5*	*7*	*8*	*15*	*21*	*7*	*6*	—	*86*	*720–729*
—	—	—	—	—	—	1	—	1	1	1	2	3	4	—	—	—	14	**720**
—	—	—	—	—	—	1	—	—	—	—	1	1	1	—	—	—	5	720.0
—	—	—	—	—	—	—	—	1	—	—	—	1	1	—	—	—	3	720.1
—	—	—	—	—	—	—	—	—	1	1	1	1	2	—	—	—	6	720.2
—	—	—	—	—	—	—	—	—	—	—	—	3	2	—	—	—	5	**721**
—	—	—	—	—	—	—	1	1	—	—	—	—	—	—	—	—	2	**722**
—	—	—	—	—	—	—	1	—	—	—	—	—	—	—	—	—	1	722.1
—	—	—	—	—	—	—	—	1	—	—	—	—	—	—	—	—	1	722.9
—	—	—	1	—	1	—	1	1	3	5	5	9	12	6	6	—	50	**723**
—	—	—	—	—	1	—	—	1	1	1	4	5	10	5	2	—	30	723.0
—	—	—	1	—	—	—	1	—	2	4	1	4	2	1	4	—	20	723.9
—	—	—	—	1	2	1	—	3	—	—	—	—	1	—	—	—	8	**725**
—	—	—	—	—	—	—	—	2	—	—	—	—	1	—	—	—	3	725.0
—	—	—	—	1	2	—	—	—	—	—	—	—	—	—	—	—	3	725.1
—	—	—	—	—	—	1	—	1	—	—	—	—	—	—	—	—	2	725.9
—	—	—	—	—	—	—	—	—	—	—	1	—	—	—	—	—	1	**727.5**
—	—	—	—	—	—	1	—	—	1	1	—	—	1	—	—	—	4	**728**
—	—	—	—	—	—	—	—	—	—	1	—	—	—	—	—	—	1	728.2
—	—	—	—	—	—	1	—	—	1	—	—	—	1	—	—	—	3	728.4
—	—	—	—	—	—	—	—	—	—	—	—	—	1	1	—	—	2	**729**
4	*6*	*11*	*8*	*9*	*12*	*18*	*9*	*25*	*19*	*19*	*7*	*13*	*4*	*2*	—	—	*182*	*730–738*
1	1	3	1	2	1	3	—	1	3	2	1	1	—	—	—	—	27	**733**
—	1	1	1	2	—	1	—	1	3	—	1	1	—	—	—	—	14	733.0
—	—	—	—	—	1	1	—	—	—	2	—	—	—	—	—	—	5	733.1
1	—	2	—	—	—	1	—	—	—	—	—	—	—	—	—	—	8	733.9
2	5	8	7	7	8	13	7	23	15	15	4	10	1	1	—	—	133	**734**
—	1	2	2	3	3	8	5	15	9	12	2	4	—	1	—	—	69	734.0
2	3	3	4	3	2	—	—	3	3	—	—	2	1	—	—	—	29	734.1
—	1	3	1	1	3	5	2	5	3	3	2	4	—	—	—	—	35	734.9
1	—	—	—	—	3	2	2	1	1	2	2	2	3	1	—	—	22	**735**
4	**7**	**11**	**9**	**13**	**17**	**23**	**22**	**48**	**47**	**57**	**52**	**66**	**55**	**34**	**17**	—	**503**	

Tav. 26 — Morti per malforn

Numeri della classificazione internazionale analitica	CAUSE DI MORTE (a)	TOTALE M	TOTALE F	TOTALE MF	0 anni	1	2	3	4	0-4
										TC
740	**Anencefalia**	70	94	164	164	—	—	—	—	16
741	**Spina bifida**	90	95	185	157	11	3	1	4	17
741.0	Con idrocefalo	24	29	53	43	7	—	—	—	5
741.9	Senza menzione di idrocefalo	66	66	132	114	4	3	1	4	12
742	**Idrocefalo congenito**	137	117	254	187	25	11	3	3	22
743	**Altre malformazioni congenite del sistema nervoso**	118	84	202	92	14	19	7	9	14
743.0	Encefalocele	7	14	21	19	—	1	1	—	2
743.1	Microcefalo	13	13	26	16	1	5	—	1	2
743.2	Altre malformazioni specificate dell'encefalo	5	8	13	7	—	4	—	—	1
743.4	Neurofibromatosi	3	3	6	—	—	—	—	—	—
743.9	Malformazioni non specificate dell'encefalo del midollo spinale e del sistema nervoso	90	46	136	50	13	9	6	8	8
745.9	**Malformazioni congenite dell'orecchio della faccia e del collo; malformazione non specificata della faccia e del collo**	—	1	1	—	1	—	—	—	1
746	**Malformazioni congenite del cuore**	1.086	933	2.019	1.532	83	33	16	25	1.68
746.0	Tronco comune	2	1	3	3	—	—	—	—	3
746.1	Trasposizione dei grossi vasi	14	6	20	15	1	—	—	1	17
746.2	Tetralogia di Fallot	55	53	108	36	8	3	3	5	55
746.3	Difetto del setto interventricolare	16	21	37	19	1	2	—	1	23
746.4	— del setto interatriale	36	26	62	41	2	2	—	—	45
746.5	Ostio atrioventricolare comune	3	4	7	3	1	—	—	1	5
746.6	Malformazione delle valvole cardiache	55	43	98	56	4	2	1	1	64
746.7	Fibroelastosi cardiaca	3	8	11	9	—	—	1	—	10
746.8	Altre malformazioni cardiache specificate	16	8	24	17	—	1	—	1	19
746.9	Malformazione cardiaca non specificata	886	763	1.649	1.333	66	23	11	15	1.44
747	**Altre malformazioni congenite del sistema circolatorio**	30	32	62	30	1	2	2	—	35
747.0	Persistenza del dotto arterioso	4	6	10	6	1	—	1	—	8
747.1	Coartazione dell'aorta	8	4	12	5	—	1	—	—	6
747.2	Altre malformazioni dell'aorta	8	4	12	4	—	—	—	—	4
747.3	Stenosi od atresia dell'arteria polmonare	4	5	9	7	—	—	—	—	7
747.4	Malformazioni delle grandi vene	1	3	4	3	—	—	—	—	3
747.6	Altre malformazioni del sistema circolatorio periferico	3	4	7	2	—	—	1	—	3
747.8	— specificate del sistema circolatorio	—	4	4	—	—	1	—	—	1
747.9	Malformazione non specificata del sistema circolatorio	2	2	4	3	—	—	—	—	3
748	**Malformazioni congenite dell'apparato respiratorio**	46	26	72	46	—	1	—	—	47
748.0	Atresia delle coane	3	2	5	5	—	—	—	—	5
748.1	Altre malformazioni del naso	—	1	1	1	—	—	—	—	1
748.3	— della laringe della trachea e dei bronchi	15	1	16	15	—	—	—	—	15
748.4	Polmone cistico congenito	19	10	29	5	—	—	—	—	5
748.5	Agenesia del polmone	3	3	6	6	—	—	—	—	6
748.6	Altre malformazioni del polmone	5	9	14	13	—	1	—	—	14
748.9	Malformazione non specificata del sistema respiratorio	1	—	1	1	—	—	—	—	1
749	**Palato fesso e labbro leporino**	28	30	58	55	—	1	—	1	57
749.0	Palato fesso	12	21	33	31	—	—	—	1	32
749.1	Labbro leporino	4	3	7	7	—	—	—	—	7
749.2	Palato fesso associato con labbro leporino	12	6	18	17	—	1	—	—	18
750	**Altre malformazioni delle vie digerenti superiori**	90	52	142	138	2	—	—	1	141
750.0	Malformazioni della lingua	—	1	1	1	—	—	—	—	1
750.1	Stenosi del piloro	16	5	21	21	—	—	—	—	21
750.2	Fistola esofago-tracheale atresia e stenosi esofagee	70	44	114	111	2	—	—	1	114
750.8	Altre malformazioni specificate delle vie digerenti superiori	4	2	6	5	—	—	—	—	5

(a) Cfr. la corrispondente nota a pag. 34.

zioni congenite, età e sesso

5-9	10-14	15-17	18-19	20-24	25-29	30-34	35-39	40-44	45-49	50-54	55-59	60-64	65-69	70-74	75-79	80-84	85-89	90 e oltre	n. i.	Numeri della classificazione internazionale analitica
ALE																				
—	—	—	—	—	—	—	—	—	—	—	—	—	—	—	—	—	—	—	—	**740**
3	**3**	**1**	—	**1**	**1**	—	—	—	—	—	—	—	—	—	—	—	—	—	—	**741**
1	1	—	—	1	—	—	—	—	—	—	—	—	—	—	—	—	—	—	—	741.0
2	2	1	—	—	1	—	—	—	—	—	—	—	—	—	—	—	—	—	—	741.9
14	**1**	**4**	**2**	**2**	—	—	—	**2**	—	—	—	—	—	—	—	—	—	—	—	**742**
19	**14**	**4**	**2**	**7**	**6**	**1**	**1**	**1**	**2**	—	**2**	—	**1**	—	—	**1**	—	—	—	**743**
—	—	—	—	—	—	—	—	—	—	—	—	—	—	—	—	—	—	—	—	743.0
2	—	—	1	—	—	—	—	—	—	—	—	—	—	—	—	—	—	—	—	743.1
1	—	—	—	—	—	—	—	—	1	—	—	—	—	—	—	—	—	—	—	743.2
—	—	—	—	1	1	—	—	1	—	—	1	—	1	—	—	1	—	—	—	743.4
16	14	4	1	6	5	1	1	—	1	—	1	—	—	—	—	—	—	—	—	743.9
—	—	—	—	—	—	—	—	—	—	—	—	—	—	—	—	—	—	—	—	**745.9**
89	**54**	**33**	**8**	**34**	**37**	**13**	**16**	**8**	**13**	**9**	**9**	**6**	**1**	—	—	—	—	—	—	**746**
—	—	—	—	—	—	—	—	—	—	—	—	—	—	—	—	—	—	—	—	746.0
2	1	—	—	—	—	—	—	—	—	—	—	—	—	—	—	—	—	—	—	746.1
24	9	5	2	6	3	1	3	—	—	—	—	—	—	—	—	—	—	—	—	746.2
6	2	—	—	—	2	—	1	—	1	1	—	1	—	—	—	—	—	—	—	746.3
—	1	1	1	5	—	1	—	2	2	1	2	1	—	—	—	—	—	—	—	746.4
—	—	1	—	—	1	—	—	—	—	—	—	—	—	—	—	—	—	—	—	746.5
4	4	4	—	3	9	6	—	—	—	2	—	1	1	—	—	—	—	—	—	746.6
—	—	1	—	—	—	—	—	—	—	—	—	—	—	—	—	—	—	—	—	746.7
2	—	—	—	—	—	2	—	—	1	—	—	—	—	—	—	—	—	—	—	746.8
51	37	21	5	20	22	3	12	6	9	5	7	3	—	—	—	—	—	—	—	746.9
4	**6**	—	**2**	**2**	**1**	**2**	**1**	**3**	**4**	**2**	—	—	—	—	—	—	—	—	—	**747**
1	—	—	—	1	—	—	—	—	—	—	—	—	—	—	—	—	—	—	—	747.0
3	—	—	—	1	—	—	—	1	1	—	—	—	—	—	—	—	—	—	—	747.1
—	2	—	2	—	—	2	1	1	—	—	—	—	—	—	—	—	—	—	—	747.2
—	1	—	—	—	—	—	—	1	—	—	—	—	—	—	—	—	—	—	—	747.3
—	1	—	—	—	—	—	—	—	—	—	—	—	—	—	—	—	—	—	—	747.4
—	—	—	—	—	1	—	—	—	3	—	—	—	—	—	—	—	—	—	—	747.6
—	2	—	—	—	—	—	—	—	—	1	—	—	—	—	—	—	—	—	—	747.8
—	—	—	—	—	—	—	—	—	—	1	—	—	—	—	—	—	—	—	—	747.9
—	**1**	**1**	—	**3**	**1**	—	**3**	**2**	**4**	**3**	**4**	**3**	—	—	—	—	—	—	—	**748**
—	—	—	—	—	—	—	—	—	—	—	—	—	—	—	—	—	—	—	—	748.0
—	—	—	—	—	—	—	—	—	—	—	—	—	—	—	—	—	—	—	—	748.1
—	—	—	—	—	—	—	1	—	—	—	—	—	—	—	—	—	—	—	—	748.3
—	1	1	—	3	1	—	2	2	4	3	4	3	—	—	—	—	—	—	—	748.4
—	—	—	—	—	—	—	—	—	—	—	—	—	—	—	—	—	—	—	—	748.5
—	—	—	—	—	—	—	—	—	—	—	—	—	—	—	—	—	—	—	—	748.6
—	—	—	—	—	—	—	—	—	—	—	—	—	—	—	—	—	—	—	—	748.9
1	—	—	—	—	—	—	—	—	—	—	—	—	—	—	—	—	—	—	—	**749**
1	—	—	—	—	—	—	—	—	—	—	—	—	—	—	—	—	—	—	—	749.0
—	—	—	—	—	—	—	—	—	—	—	—	—	—	—	—	—	—	—	—	749.1
—	—	—	—	—	—	—	—	—	—	—	—	—	—	—	—	—	—	—	—	749.2
—	—	—	—	—	—	—	—	—	—	**1**	—	—	—	—	—	—	—	—	—	**750**
—	—	—	—	—	—	—	—	—	—	—	—	—	—	—	—	—	—	—	—	750.0
—	—	—	—	—	—	—	—	—	—	—	—	—	—	—	—	—	—	—	—	750.1
—	—	—	—	—	—	—	—	—	—	—	—	—	—	—	—	—	—	—	—	750.2
—	—	—	—	—	—	—	—	—	—	1	—	—	—	—	—	—	—	—	—	750.8

Segue Tav. 26 — Morti per malforn

Numeri della classificazione internazionale analitica	CAUSE DI MORTE (a)	TOTALE M	TOTALE F	TOTALE MF	0 anni	1	2	3	4	0-4
										Segue T
751	**Altre malformazioni congenite dell'apparato digerente**	**202**	**126**	**328**	**277**	**19**	**1**	—	**1**	**298**
751.0	Diverticolo di Meckel	5	2	7	2	1	—	—	—	3
751.1	Atresia e stenosi dell'intestino tenue	42	34	76	76	—	—	—	—	76
751.2	— del retto e del canale anale	40	21	61	57	2	—	—	—	59
751.3	Malattia di Hirschsprung	24	11	35	22	4	—	—	1	27
751.4	Anomalie della fissazione dell'intestino	4	1	5	5	—	—	—	—	5
751.5	Altre malformazioni dell'intestino	37	16	53	45	1	—	—	—	46
751.6	Malformazioni della cistifellea dei dotti biliari e del fegato	39	33	72	53	11	1	—	—	65
751.7	— del pancreas	1	2	3	2	—	—	—	—	2
751.8	Altre malformazioni specificate dell'apparato digerente	1	—	1	1	—	—	—	—	1
751.9	Malformazione non specificata dell'apparato digerente	9	6	15	14	—	—	—	—	14
752	**Malformazioni congenite degli organi genitali**	**2**	**1**	**3**	**3**	—	—	—	—	**3**
752.4	Idrocele congenito	1	—	1	1	—	—	—	—	1
752.7	Pseudoermafroditismo	1	—	1	1	—	—	—	—	1
752.9	Malformazione non specificata degli organi genitali	—	1	1	1	—	—	—	—	1
753	**Malformazioni congenite dell'apparato urinario**	**91**	**101**	**192**	**29**	**1**	**2**	**1**	**1**	**34**
753.0	Agenesia renale	3	5	8	1	—	—	—	—	1
753.1	Malattia cistica del rene	55	83	138	4	1	—	—	—	5
753.2	Anomalie ostruttive delle vie urinarie	3	1	4	2	—	—	—	1	3
753.3	Altre malformazioni specificate del rene	6	1	7	2	—	—	—	—	2
753.4	— specificate degli ureteri	3	—	3	1	—	1	—	—	2
753.5	Estrofia della vescica urinaria	3	1	4	3	—	—	—	—	3
753.6	Atresia e stenosi dell'uretra e del collo vescicale	—	1	1	1	—	—	—	—	1
753.8	Altre malformazioni specificate della vescica e dell'uretra	3	—	3	3	—	—	—	—	3
753.9	Malformazione non specificata dell'apparato urinario	15	9	24	12	—	1	1	—	14
754	**Piede torto (congenito)**	**1**	—	**1**	—	—	—	—	—	—
755	**Altre malformazioni congenite degli arti**	**6**	**6**	**12**	**9**	**1**	—	—	—	**10**
755.3	Malformazioni per difetto dell'arto inferiore	—	1	1	1	—	—	—	—	1
755.4	— di arto non specificato	3	2	5	5	—	—	—	—	5
755.6	Lussazione congenita dell'anca	—	2	2	—	1	—	—	—	1
755.7	Altre malformazioni dell'arto inferiore (compreso il cingolo pelvico)	1	—	1	—	—	—	—	—	—
755.8	Miodistrofia fetale deformante	1	1	2	2	—	—	—	—	2
755.9	Altre e non specificate malformazioni di arto non specificato	1	—	1	1	—	—	—	—	1
756	**Altre malformazioni congenite del sistema osteo-muscolare**	**39**	**37**	**76**	**59**	**5**	—	**2**	—	**66**
756.0	Ossa del cranio e della faccia	10	11	21	17	2	—	1	—	20
756.1	Colonna vertebrale	3	3	6	2	—	—	—	—	2
756.3	Altre malformazioni delle costole e dello sterno	3	1	4	3	—	—	—	—	3
756.4	Condrodistrofia	4	5	9	8	—	—	—	—	8
756.5	Osteogenesi imperfetta	4	4	8	5	1	—	1	—	7
756.6	Altre malformazioni generalizzate dello scheletro	5	1	6	4	1	—	—	—	5
756.8	— specificate dei muscoli, dei tendini e delle aponeurosi	10	10	20	19	1	—	—	—	20
756.9	Malformazione non specificata del sistema osteo-muscolare	—	2	2	1	—	—	—	—	1
757.2	**Malformazioni congenite della pelle dei peli e delle unghie; altre malformazioni specificate della pelle**	**6**	**11**	**17**	**10**	—	—	**2**	—	**12**
758	**Altre e non specificate malformazioni congenite**	**23**	**31**	**54**	**46**	**1**	—	—	—	**47**
758.1	Malformazioni delle capsule surrenali	1	—	1	—	—	—	—	—	—
758.3	— delle altre ghiandole endocrine	1	—	1	1	—	—	—	—	1
758.8	Altre malformazioni congenite specificate	4	6	10	10	—	—	—	—	10
758.9	Malformazione congenita non specificata	17	25	42	35	1	—	—	—	36
759	**Sindromi congenite interessanti più sistemi**	**224**	**181**	**405**	**360**	**8**	**5**	**3**	**1**	**377**
759.0	Situs inversus	1	1	2	2	—	—	—	—	2
759.1	Gemelli congiunti	3	—	3	3	—	—	—	—	3
759.2	Altre forme di mostruosità	1	1	2	2	—	—	—	—	2
759.3	Malattia di Down	75	67	142	110	6	2	2	1	121
759.4	Altre sindromi dovute ad anomalie autosomiche	4	3	7	5	1	—	—	—	6
759.5	Sindromi dovute ad anomalie dei cromosomi del sesso	—	1	1	1	—	—	—	—	1
759.8	Altre sindromi specificate	3	1	4	1	—	—	—	—	1
759.9	Malformazioni multiple congenite non specificate	137	107	244	236	1	3	1	—	241
	Totale	**2.289**	**1.958**	**4.247**	**3.194**	**172**	**78**	**37**	**46**	**3.527**

(a) Cfr. la corrispondente nota a pag. 34.

zioni congenite, età e sesso

5-9	10-14	15-17	18-19	20-24	25-29	30-34	35-39	40-44	45-49	50-54	55-59	60-64	65-69	70-74	75-79	80-84	85-89	90 e oltre	n. i.	Numeri della classificazione internazionale analitica
TALE																				
8	3	3	1	2	—	2	1	3	1	1	1	2	1	—	—	1	—	—	—	751
—	—	—	—	—	—	—	—	—	—	—	—	2	1	—	—	1	—	—	—	751.0
—	—	—	—	—	—	—	—	—	—	—	—	—	—	—	—	—	—	—	—	751.1
2	—	—	—	—	—	—	—	—	—	—	—	—	—	—	—	—	—	—	—	751.2
3	1	1	1	—	—	—	1	—	—	1	—	—	—	—	—	—	—	—	—	751.3
—	—	—	—	—	—	—	—	—	—	—	—	—	—	—	—	—	—	—	—	751.4
2	1	1	—	1	—	—	—	1	—	—	1	—	—	—	—	—	—	—	—	751.5
1	1	1	—	1	—	2	—	1	—	—	—	—	—	—	—	—	—	—	—	751.6
—	—	—	—	—	—	—	—	1	—	—	—	—	—	—	—	—	—	—	—	751.7
—	—	—	—	—	—	—	—	—	—	—	—	—	—	—	—	—	—	—	—	751.8
—	—	—	—	—	—	—	—	—	1	—	—	—	—	—	—	—	—	—	—	751.9
—	—	—	—	—	—	—	—	—	—	—	—	—	—	—	—	—	—	—	—	752
—	—	—	—	—	—	—	—	—	—	—	—	—	—	—	—	—	—	—	—	752.4
—	—	—	—	—	—	—	—	—	—	—	—	—	—	—	—	—	—	—	—	752.7
—	—	—	—	—	—	—	—	—	—	—	—	—	—	—	—	—	—	—	—	752.9
7	1	1	3	2	5	4	8	11	26	21	26	26	10	6	1	—	—	—	—	753
—	—	1	1	—	1	1	1	—	1	—	1	—	—	—	—	—	—	—	—	753.0
3	—	—	1	1	3	2	5	8	24	20	24	26	9	6	1	—	—	—	—	753.1
1	—	—	—	—	—	—	—	—	—	—	—	—	—	—	—	—	—	—	—	753.2
—	—	—	—	—	1	1	—	2	1	—	—	—	—	—	—	—	—	—	—	753.3
—	—	—	—	1	—	—	—	—	—	—	—	—	—	—	—	—	—	—	—	753.4
1	—	—	—	—	—	—	—	—	—	—	—	—	—	—	—	—	—	—	—	753.5
—	—	—	—	—	—	—	—	—	—	—	—	—	—	—	—	—	—	—	—	753.6
—	—	—	—	—	—	—	—	—	—	—	—	—	—	—	—	—	—	—	—	753.8
2	1	—	1	—	—	—	2	1	—	1	1	—	1	—	—	—	—	—	—	753.9
1	—	—	—	—	—	—	—	—	—	—	—	—	—	—	—	—	—	—	—	754
—	—	—	—	—	—	—	—	—	1	—	—	1	—	—	—	—	—	—	—	755
—	—	—	—	—	—	—	—	—	—	—	—	—	—	—	—	—	—	—	—	755.3
—	—	—	—	—	—	—	—	—	—	—	—	—	—	—	—	—	—	—	—	755.4
—	—	—	—	—	—	—	—	—	1	—	—	—	—	—	—	—	—	—	—	755.6
—	—	—	—	—	—	—	—	—	—	—	—	1	—	—	—	—	—	—	—	755.7
—	—	—	—	—	—	—	—	—	—	—	—	—	—	—	—	—	—	—	—	755.8
—	—	—	—	—	—	—	—	—	—	—	—	—	—	—	—	—	—	—	—	755.9
1	1	2	—	1	1	—	—	1	2	1	—	—	—	—	—	—	—	—	—	756
—	1	—	—	—	—	—	—	—	—	—	—	—	—	—	—	—	—	—	—	756.0
—	—	—	—	—	1	—	—	1	1	1	—	—	—	—	—	—	—	—	—	756.1
—	—	1	—	—	—	—	—	—	—	—	—	—	—	—	—	—	—	—	—	756.3
—	—	—	—	1	—	—	—	—	—	—	—	—	—	—	—	—	—	—	—	756.4
—	—	1	—	—	—	—	—	—	—	—	—	—	—	—	—	—	—	—	—	756.5
—	—	—	—	—	—	—	—	—	1	—	—	—	—	—	—	—	—	—	—	756.6
—	—	—	—	—	—	—	—	—	—	—	—	—	—	—	—	—	—	—	—	756.8
1	—	—	—	—	—	—	—	—	—	—	—	—	—	—	—	—	—	—	—	756.9
—	3	—	1	—	—	—	—	—	—	—	—	—	—	—	1	—	—	—	—	757.2
—	—	1	2	—	—	—	1	2	—	1	—	—	—	—	—	—	—	—	—	758
—	—	—	1	—	—	—	—	—	—	—	—	—	—	—	—	—	—	—	—	758.1
—	—	—	—	—	—	—	—	—	—	—	—	—	—	—	—	—	—	—	—	758.3
—	—	—	—	—	—	—	—	—	—	—	—	—	—	—	—	—	—	—	—	758.8
—	—	1	1	—	—	—	1	2	—	1	—	—	—	—	—	—	—	—	—	758.9
7	4	2	2	1	3	7	—	1	—	1	—	—	—	—	—	—	—	—	—	759
—	—	—	—	—	—	—	—	—	—	—	—	—	—	—	—	—	—	—	—	759.0
—	—	—	—	—	—	—	—	—	—	—	—	—	—	—	—	—	—	—	—	759.1
—	—	—	—	—	—	—	—	—	—	—	—	—	—	—	—	—	—	—	—	759.2
5	4	2	2	—	1	5	—	1	—	1	—	—	—	—	—	—	—	—	—	759.3
1	—	—	—	—	—	—	—	—	—	—	—	—	—	—	—	—	—	—	—	759.4
—	—	—	—	—	—	—	—	—	—	—	—	—	—	—	—	—	—	—	—	759.5
—	—	—	—	—	1	2	—	—	—	—	—	—	—	—	—	—	—	—	—	759.8
1	—	—	—	1	1	—	—	—	—	—	—	—	—	—	—	—	—	—	—	759.9
154	91	52	23	55	55	29	31	34	53	40	42	38	13	6	2	2	—	—	—	

Segue Tav. 26 — Morti per malforn

Numeri della classificazione internazionale analitica	CAUSE DI MORTE (a)	0 anni	1	2	3	4	0-4	5-9	10-14	15-17
										F E
740	**Anencefalia**	**94**	—	—	—	—	**94**	—	—	—
741	**Spina bifida**	**77**	**5**	**3**	**1**	**3**	**89**	**1**	**2**	**1**
741.0	Con idrocefalo	24	3	—	—	—	27	—	1	—
741.9	Senza menzione di idrocefalo	53	2	3	1	3	62	1	1	1
742	**Idrocefalo congenito**	**91**	**10**	**3**	**2**	—	**106**	**7**	—	**1**
743	**Altre malformazioni congenite del sistema nervoso**	**44**	**7**	**9**	**1**	**3**	**64**	**5**	**4**	**1**
743.0	Encefalocele	13	—	—	1	—	14	—	—	—
743.1	Microcefalo	8	1	3	—	—	12	1	—	—
743.2	Altre malformazioni specificate dell'encefalo	4	—	2	—	—	6	1	—	—
743.4	Neurofibromatosi	—	—	—	—	—	—	—	—	—
743.9	Malformazioni non specificate dell'encefalo del midollo spinale e del sistema nervoso	19	6	4	—	3	32	3	4	1
745.9	**Malformazioni congenite dell'orecchio della faccia e del collo; malformazione non specificata della faccia e del collo**	—	**1**	—	—	—	**1**	—	—	—
746	**Malformazioni congenite del cuore**	**670**	**48**	**12**	**8**	**14**	**752**	**53**	**28**	**19**
746.0	Tronco comune	1	—	—	—	—	1	—	—	—
746.1	Trasposizione dei grossi vasi	3	1	—	—	1	5	1	—	—
746.2	Tetralogia di Fallot	15	6	1	—	3	25	11	6	3
746.3	Difetto del setto interventricolare	8	1	1	—	1	11	5	2	—
746.4	— del setto interatriale	14	1	1	—	—	16	—	1	—
746.5	Ostio atrioventricolare comune	1	1	—	—	1	3	—	—	—
746.6	Malformazione delle valvole cardiache	25	3	—	1	—	29	2	1	3
746.7	Fibroelastosi cardiaca	6	—	—	1	—	7	—	—	1
746.8	Altre malformazioni cardiache specificate	4	—	1	—	1	6	1	—	—
746.9	Malformazione cardiaca non specificata	593	35	8	6	7	649	33	18	12
747	**Altre malformazioni congenite del sistema circolatorio**	**15**	**1**	**2**	**2**	—	**20**	**1**	**6**	—
747.0	Persistenza del dotto arterioso	3	1	—	1	—	5	—	—	—
747.1	Coartazione dell'aorta	1	—	1	—	—	2	1	—	—
747.2	Altre malformazioni dell'aorta	2	—	—	—	—	2	—	2	—
747.3	Stenosi od atresia dell'arteria polmonare	4	—	—	—	—	4	—	1	—
747.4	Malformazioni delle grandi vene	2	—	—	—	—	2	—	1	—
747.6	Altre malformazioni del sistema circolatorio periferico	1	—	—	1	—	2	—	—	—
747.8	— specificate del sistema circolatorio	—	—	1	—	—	1	—	2	—
747.9	Malformazione non specificata del sistema circolatorio	2	—	—	—	—	2	—	—	—
748	**Malformazioni congenite dell'apparato respiratorio**	**19**	—	**1**	—	—	**20**	—	—	—
748.0	Atresia delle coane	2	—	—	—	—	2	—	—	—
748.1	Altre malformazioni del naso	1	—	—	—	—	1	—	—	—
748.3	— della laringe della trachea e dei bronchi	1	—	—	—	—	1	—	—	—
748.4	Polmone cistico congenito	4	—	—	—	—	4	—	—	—
748.5	Agenesia del polmone	3	—	—	—	—	3	—	—	—
748.6	Altre malformazioni del polmone	8	—	1	—	—	9	—	—	—
749	**Palato fesso e labbro leporino**	**27**	—	**1**	—	**1**	**29**	**1**	—	—
749.0	Palato fesso	19	—	—	—	1	20	1	—	—
749.1	Labbro leporino	3	—	—	—	—	3	—	—	—
749.2	Palato fesso associato con labbro leporino	5	—	1	—	—	6	—	—	—
750	**Altre malformazioni delle vie digerenti superiori**	**50**	**1**	—	—	**1**	**52**	—	—	—
750.0	Malformazioni della lingua	1	—	—	—	—	1	—	—	—
750.1	Stenosi del piloro	5	—	—	—	—	5	—	—	—
750.2	Fistola esofago-tracheale atresia e stenosi esofagee	42	1	—	—	1	44	—	—	—
750.8	Altre malformazioni specif. delle vie digerenti superiori	2	—	—	—	—	2	—	—	—

(a) Cfr. la corrispondente nota a pag. 32.

zioni congenite, età e sesso

18-19	20-24	25-29	30-34	35-39	40-44	45-49	50-54	55-59	60-64	65-69	70-74	75-79	80-84	85-89	90 e oltre	n. i.	TOTALE	Numeri della classificazione internazionale analitica
MINE																		
—	—	—	—	—	—	—	—	—	—	—	—	—	—	—	—	—	**94**	**740**
—	**1**	**1**	—	—	—	—	—	—	—	—	—	—	—	—	—	—	**95**	**741**
—	1	—	—	—	—	—	—	—	—	—	—	—	—	—	—	—	29	741.0
—	—	1	—	—	—	—	—	—	—	—	—	—	—	—	—	—	66	741.9
2	**1**	—	—	—	—	—	—	—	—	—	—	—	—	—	—	—	**117**	**742**
—	**2**	**2**	**1**	—	—	**2**	—	**2**	—	—	—	—	**1**	—	—	—	**84**	**743**
—	—	—	—	—	—	—	—	—	—	—	—	—	—	—	—	—	14	743.0
—	—	—	—	—	—	—	—	—	—	—	—	—	—	—	—	—	13	743.1
—	—	—	—	—	—	1	—	—	—	—	—	—	—	—	—	—	8	743.2
—	—	1	—	—	—	—	—	1	—	—	—	—	1	—	—	—	3	743.4
—	2	1	1	—	—	1	—	1	—	—	—	—	—	—	—	—	46	743.9
—	—	—	—	—	—	—	—	—	—	—	—	—	—	—	—	—	**1**	**745.9**
2	**21**	**16**	**5**	**9**	**6**	**7**	**7**	**5**	**2**	**1**	—	—	—	—	—	—	**933**	**746**
—	—	—	—	—	—	—	—	—	—	—	—	—	—	—	—	—	1	746.0
—	—	—	—	—	—	—	—	—	—	—	—	—	—	—	—	—	6	746.1
—	3	2	1	2	—	—	—	—	—	—	—	—	—	—	—	—	53	746.2
—	—	1	—	1	—	—	1	—	—	—	—	—	—	—	—	—	21	746.3
1	2	—	—	—	2	1	1	1	1	—	—	—	—	—	—	—	26	746.4
—	—	1	—	—	—	—	—	—	—	—	—	—	—	—	—	—	4	746.5
—	2	2	1	—	—	—	1	—	1	1	—	—	—	—	—	—	43	746.6
—	—	—	—	—	—	—	—	—	—	—	—	—	—	—	—	—	8	746.7
—	—	—	—	—	—	1	—	—	—	—	—	—	—	—	—	—	8	746.8
1	14	10	3	6	4	5	4	4	—	—	—	—	—	—	—	—	763	746.9
—	**2**	**1**	—	—	—	**1**	**1**	—	—	—	—	—	—	—	—	—	**32**	**747**
—	1	—	—	—	—	—	—	—	—	—	—	—	—	—	—	—	6	747.0
—	1	—	—	—	—	—	—	—	—	—	—	—	—	—	—	—	4	747.1
—	—	—	—	—	—	—	—	—	—	—	—	—	—	—	—	—	4	747.2
—	—	—	—	—	—	—	—	—	—	—	—	—	—	—	—	—	5	747.3
—	—	—	—	—	—	—	—	—	—	—	—	—	—	—	—	—	3	747.4
—	—	—	—	—	—	—	—	—	—	—	—	—	—	—	—	—	4	747.6
—	—	1	—	—	—	1	—	—	—	—	—	—	—	—	—	—	4	747.8
—	—	—	—	—	—	—	1	—	—	—	—	—	—	—	—	—	2	747.9
—	—	—	—	—	—	—	—	—	—	—	—	—	—	—	—	—	**26**	**748**
—	**3**	**1**	—	—	—	—	—	**1**	**1**	—	—	—	—	—	—	—	2	748.0
—	—	—	—	—	—	—	—	—	—	—	—	—	—	—	—	—	1	748.1
—	—	—	—	—	—	—	—	—	—	—	—	—	—	—	—	—	1	748.3
—	3	1	—	—	—	—	—	1	1	—	—	—	—	—	—	—	10	748.4
—	—	—	—	—	—	—	—	—	—	—	—	—	—	—	—	—	3	748.5
—	—	—	—	—	—	—	—	—	—	—	—	—	—	—	—	—	9	748.6
—	—	—	—	—	—	—	—	—	—	—	—	—	—	—	—	—	**30**	**749**
—	—	—	—	—	—	—	—	—	—	—	—	—	—	—	—	—	21	749.0
—	—	—	—	—	—	—	—	—	—	—	—	—	—	—	—	—	3	749.1
—	—	—	—	—	—	—	—	—	—	—	—	—	—	—	—	—	6	749.2
—	—	—	—	—	—	—	—	—	—	—	—	—	—	—	—	—	**52**	**750**
—	—	—	—	—	—	—	—	—	—	—	—	—	—	—	—	—	1	750.0
—	—	—	—	—	—	—	—	—	—	—	—	—	—	—	—	—	5	750.1
—	—	—	—	—	—	—	—	—	—	—	—	—	—	—	—	—	44	750.2
—	—	—	—	—	—	—	—	—	—	—	—	—	—	—	—	—	2	750.8

Segue Tav. 26 — Morti per malfor

Numeri della classificazione internazionale analitica	CAUSE DI MORTE (a)	0 anni	1	2	3	4	0-4	5-9	10-14	15-1
										Segue F E
751	**Altre malformazioni congenite dell'apparato digerente**	**108**	**5**	**1**	—	—	**114**	**3**	**1**	
751.0	Diverticolo di Meckel	1	—	—	—	—	1	—	—	—
751.1	Atresia e stenosi dell'intestino tenue	34	—	—	—	—	34	—	—	—
751.2	— e stenosi del retto e del canale anale	20	—	—	—	—	20	1	—	—
751.3	Malattia di Hirschsprung	7	1	—	—	—	8	1	—	—
751.4	Anomalie della fissazione dell'intestino	1	—	—	—	—	1	—	—	—
751.5	Altre malformazioni dell'intestino	13	—	—	—	—	13	—	—	—
751.6	Malformazioni della cistifellea dei dotti biliari e del fegato	25	4	1	—	—	30	1	1	—
751.7	— del pancreas	1	—	—	—	—	1	—	—	—
751.9	Malformazione non specificata dell'apparato digerente	6	—	—	—	—	6	—	—	—
752.9	**Malformazioni congenite degli organi genitali; malformazione non specificata degli organi genitali**	**1**	—	—	—	—	**1**	—	—	—
753	**Malformazioni congenite dell'apparato urinario**	**12**	**1**	**1**	**1**	—	**15**	**2**	—	—
753.0	Agenesia renale	1	—	—	—	—	1	—	—	—
753.1	Malattia cistica del rene	1	1	—	—	—	2	2	—	—
753.2	Anomalie ostruttive delle vie urinarie	1	—	—	—	—	1	—	—	—
753.3	Altre malformazioni specificate del rene	1	—	—	—	—	1	—	—	—
753.5	Estrofia della vescica urinaria	1	—	—	—	—	1	—	—	—
753.6	Atresia e stenosi dell'uretra e del collo vescicale	1	—	—	—	—	1	—	—	—
753.9	Malformazione non specificata dell'apparato urinario	6	—	1	1	—	8	—	—	—
755	**Altre malformazioni congenite degli arti**	**4**	**1**	—	—	—	**5**	—	—	—
755.3	Malformazioni per difetto dell'arto inferiore	1	—	—	—	—	1	—	—	—
755.4	— di arto non specificato	2	—	—	—	—	2	—	—	—
755.6	Lussazione congenita dell'anca	—	1	—	—	—	1	—	—	—
755.8	Miodistrofia fetale deformante	1	—	—	—	—	1	—	—	—
756	**Altre malformazioni congenite del sistema osteo-muscolare**	**28**	**2**	—	**1**	—	**31**	**1**	**1**	**1**
756.0	Ossa del cranio e della faccia	8	1	—	1	—	10	—	1	—
756.1	Colonna vertebrale	1	—	—	—	—	1	—	—	—
756.3	Altre malformazioni delle costole e dello sterno	1	—	—	—	—	1	—	—	—
756.4	Condrodistrofia	4	—	—	—	—	4	—	—	—
756.5	Osteogenesi imperfetta	2	1	—	—	—	3	—	—	1
756.6	Altre malformazioni generalizzate dello scheletro	1	—	—	—	—	1	—	—	—
756.8	— specificate dei muscoli dei tendini e delle aponeurosi	10	—	—	—	—	10	—	—	—
756.9	Malformazione non specificata del sistema osteo-muscolare	1	—	—	—	—	1	1	—	—
757.2	**Malformazioni congenite della pelle dei peli e delle unghie; altre malformazioni specificate della pelle**	**5**	—	—	**2**	—	**7**	—	**2**	—
758	**Altre e non specificate malformazioni congenite**	**28**	—	—	—	—	**28**	—	—	—
758.8	Altre malformazioni congenite specificate	6	—	—	—	—	6	—	—	—
758.9	Malformazione congenita non specificata	22	—	—	—	—	22	—	—	—
759	**Sindromi congenite interessanti più sistemi**	**157**	**5**	**3**	**2**	—	**167**	**4**	**2**	—
759.0	Situs inversus	1	—	—	—	—	1	—	—	—
759.2	Altre forme di mostruosità	1	—	—	—	—	1	—	—	—
759.3	Malattia di Down	47	5	2	2	—	56	3	2	—
759.4	Altre sindromi dovute ad anomalie autosomiche	2	—	—	—	—	2	1	—	—
759.5	Sindromi dovute ad anomalie dei cromosomi del sesso	1	—	—	—	—	1	—	—	—
759.8	Altre sindromi specificate	—	—	—	—	—	—	—	—	—
759.9	Malformazioni multiple congenite non specificate	105	—	1	—	—	106	—	—	—
	Totale	**1.430**	**87**	**36**	**20**	**22**	**1.595**	**78**	**46**	**25**

(a) Cfr. la corrispondente nota a pag. 34.

zioni congenite, età e sesso

18-19	20-24	25-29	30-34	35-39	40-44	45-49	50-54	55-59	60-64	65-69	70-74	75-79	80-84	85-89	90 e oltre	n. i.	TOTALE	Numeri della classificazione internazionale analitica
MINE																		
—	1	—	—	1	2	—	—	1	—	1	—	—	—	—	—	—	126	751
—	—	—	—	—	—	—	—	—	—	1	—	—	—	—	—	—	2	751.0
—	—	—	—	—	—	—	—	—	—	—	—	—	—	—	—	—	34	751.1
—	—	—	—	—	—	—	—	—	—	—	—	—	—	—	—	—	21	751.2
—	—	—	—	1	—	—	—	—	—	—	—	—	—	—	—	—	11	751.3
—	—	—	—	—	—	—	—	—	—	—	—	—	—	—	—	—	1	751.4
—	1	—	—	—	—	—	—	1	—	—	—	—	—	—	—	—	16	751.5
—	—	—	—	—	1	—	—	—	—	—	—	—	—	—	—	—	33	751.6
—	—	—	—	—	1	—	—	—	—	—	—	—	—	—	—	—	2	751.7
—	—	—	—	—	—	—	—	—	—	—	—	—	—	—	—	—	6	751.9
—	—	—	—	—	—	—	—	—	—	—	—	—	—	—	—	—	1	752.9
—	1	2	—	4	2	19	12	17	16	6	4	1	—	—	—	—	101	753
—	—	1	—	1	—	1	—	1	—	—	—	—	—	—	—	—	5	753.0
—	1	1	—	3	2	18	12	15	16	6	4	1	—	—	—	—	83	753.1
—	—	—	—	—	—	—	—	—	—	—	—	—	—	—	—	—	1	753.2
—	—	—	—	—	—	—	—	—	—	—	—	—	—	—	—	—	1	753.3
—	—	—	—	—	—	—	—	—	—	—	—	—	—	—	—	—	1	753.5
—	—	—	—	—	—	—	—	—	—	—	—	—	—	—	—	—	1	753.6
—	—	—	—	—	—	—	—	1	—	—	—	—	—	—	—	—	9	753.9
—	—	—	—	—	—	1	—	—	—	—	—	—	—	—	—	—	6	755
—	—	—	—	—	—	—	—	—	—	—	—	—	—	—	—	—	1	755.3
—	—	—	—	—	—	—	—	—	—	—	—	—	—	—	—	—	2	755.4
—	—	—	—	—	—	1	—	—	—	—	—	—	—	—	—	—	2	755.6
—	—	—	—	—	—	—	—	—	—	—	—	—	—	—	—	—	1	755.8
—	1	1	—	—	—	—	1	—	—	—	—	—	—	—	—	—	37	756
—	—	—	—	—	—	—	—	—	—	—	—	—	—	—	—	—	11	756.0
—	—	1	—	—	—	—	1	—	—	—	—	—	—	—	—	—	3	756.1
—	—	—	—	—	—	—	—	—	—	—	—	—	—	—	—	—	1	756.3
—	1	—	—	—	—	—	—	—	—	—	—	—	—	—	—	—	5	756.4
—	—	—	—	—	—	—	—	—	—	—	—	—	—	—	—	—	4	756.5
—	—	—	—	—	—	—	—	—	—	—	—	—	—	—	—	—	1	756.6
—	—	—	—	—	—	—	—	—	—	—	—	—	—	—	—	—	10	756.8
—	—	—	—	—	—	—	—	—	—	—	—	—	—	—	—	—	2	756.9
1	—	—	—	—	—	—	—	—	—	—	—	1	—	—	—	—	11	757.2
—	—	—	—	1	1	—	1	—	—	—	—	—	—	—	—	—	31	758
—	—	—	—	—	—	—	—	—	—	—	—	—	—	—	—	—	6	758.8
—	—	—	—	1	1	—	1	—	—	—	—	—	—	—	—	—	25	758.9
1	1	—	5	—	1	—	—	—	—	—	—	—	—	—	—	—	181	759
—	—	—	—	—	—	—	—	—	—	—	—	—	—	—	—	—	1	759.0
—	—	—	—	—	—	—	—	—	—	—	—	—	—	—	—	—	1	759.2
1	—	—	4	—	1	—	—	—	—	—	—	—	—	—	—	—	67	759.3
—	—	—	—	—	—	—	—	—	—	—	—	—	—	—	—	—	3	759.4
—	—	—	—	—	—	—	—	—	—	—	—	—	—	—	—	—	1	759.5
—	—	—	1	—	—	—	—	—	—	—	—	—	—	—	—	—	1	759.8
—	1	—	—	—	—	—	—	—	—	—	—	—	—	—	—	—	107	759.9
6	34	24	11	15	12	30	22	26	19	8	4	2	1	—	—	—	1.958	

Tav. 27 — Morti per alcune cause

Numeri della classificazione internazionale analitica	CAUSE DI MORTE (a)	TOTALE			MENO DI 7 GIORNI						
		M	F	MF	Meno di 1 giorno	1	2	3	4	5	6
											T C
760	**Malattie croniche dei sistemi cardio-circolatorio e genito-urinario materni**	*3*	*5*	*8*	*6*	*1*	—	*1*	—	—	–
760.0	Cardiopatie reumatiche croniche	—	1	1	1	—	—	—	—	—	–
760.2	Ipertensione cronica	—	1	1	1	—	—	—	—	—	–
760.4	Nefrite cronica	2	3	5	3	1	—	1	—	—	–
760.5	Altre mal. cron. del sist. genito-urinario.	1	—	1	1	—	—	—	—	—	–
761	**Altre mal. materne non correlate con la gravid.**	**45**	**30**	**75**	**37**	**9**	**5**	**3**	**2**	**2**	
761.0	Sifilide	1	—	1	—	—	1	—	—	—	–
761.1	Diabete mellito	35	22	57	25	9	4	3	2	2	–
761.2	Influenza	1	1	2	2	—	—	—	—	—	–
761.4	Toxoplasmosi	1	—	1	—	—	—	—	—	—	–
761.5	Traumatismi	—	1	1	1	—	—	—	—	—	–
761.9	Altre cause materne	7	6	13	9	—	—	—	—	—	
762	**Tossiemia gravidica**	**93**	**89**	**182**	**134**	**24**	**9**	**7**	**2**	**4**	
762.0	Mal. renali insorg. durante la gravidanza	6	3	9	6	1	—	1	—	1	–
762.1	Pre-eclampsia della gravidanza	2	2	4	2	—	1	—	—	—	–
762.2	Eclampsia della gravidanza	8	4	12	8	—	—	2	—	2	–
762.3	Tossiemia non specificata	72	75	147	115	19	6	3	2	1	
762.9	Altre tossiemie della gravidanza	5	5	10	3	4	2	1	—	—	–
763.9	**Infezioni materne ante ed intra-partum; altre.**	**1**	**3**	**4**	**3**	**1**	—	—	—	—	–
764	**Parto distocico con anomalia delle ossa degli organi o dei tessuti pelvici**	**6**	**1**	**7**	**4**	—	**1**	**2**	—	—	–
764.0	Con traumatismo ostetrico dell'encefalo	1	—	1	—	—	—	1	—	—	–
764.4	— asfissia anossia od ipossia	2	1	3	1	—	1	1	—	—	–
764.9	Senza menzione di traumatismo ostetrico asfissia anossia od ipossia	3	—	3	3	—	—	—	—	—	–
765	**Parto distocico con sproporzione feto-pelvica ma senza menz. di anomalie del bacino**	**8**	**7**	**15**	**9**	**3**	**1**	—	**1**	—	–
765.0	Con traumatismo ostetrico dell'encefalo	1	3	4	1	1	1	—	1	—	–
765.4	— asfissia anossia od ipossia	5	1	6	5	—	—	—	—	—	–
765.9	Senza menzione di traumatismo ostetrico asfissia anossia od ipossia	2	3	5	3	2	—	—	—	—	–
766	**Parto distocico con presentaz. anomala del feto**	**28**	**31**	**59**	**43**	**8**	**3**	**2**	**1**	—	–
766.0	Con traumatismo ostetrico dell'encefalo	6	3	9	4	1	1	1	1	—	–
766.2	— traumatismo ostetrico delle ossa o dei nervi	—	1	1	1	—	—	—	—	—	–
766.3	— altri o non specificati traumatismi ostetrici	2	1	3	2	1	—	—	—	—	–
766.4	— asfissia anossia od ipossia	12	15	27	21	3	1	1	—	—	–
766.9	Senza menzione di traumatismo ostetrico asfissia anossia od ipossia	8	11	19	15	3	1	—	—	—	–
767	**Parto distocico con anomalie delle forze di propulsione**	**5**	**6**	**11**	**6**	**2**	**1**	—	—	—	**2**
767.4	Con asfissia anossia od ipossia	3	3	6	4	1	1	—	—	—	—
767.9	Senza menzione di traumatismo ostetrico asfissia anossia od ipossia	2	3	5	2	1	—	—	—	—	2
768	**Parto distocico con altre e non specificate complicazioni**	**86**	**42**	**128**	**49**	**28**	**18**	**11**	**5**	**1**	**4**
768.0	Con traumatismo ostetrico dell'encefalo	26	7	33	8	5	6	4	1	1	2
768.1	— del midollo spinale	1	—	1	1	—	—	—	—	—	—
768.2	— delle ossa o dei nervi	1	1	2	—	1	—	—	—	—	—
768.3	Con altri o non specif. traumat. ostetrici	2	1	3	—	—	—	—	—	—	1
768.4	— asfissia anossia od ipossia	41	17	58	26	16	9	6	—	—	—
768.9	Senza menzione di traumatismo ostetrico asfissia anossia od ipossia	15	16	31	14	6	3	1	4	—	1

(a) Cfr. la corrispondente nota a pag. 34.

mortalità perinatale, età e sesso

MENO DI 1 MESE					ZERO ANNI													1 ANNO E OLTRE	Numeri della classificazione internazionale analitica
Meno di 7 giorni	7-13	14-20	21-27	28-29	Meno di 1 mese	1	2	3	4	5	6	7	8	9	10	11	Totale		
A L E																			
8	—	—	—	—	8	—	—	—	—	—	—	—	—	—	—	—	8	—	760
1	—	—	—	—	1	—	—	—	—	—	—	—	—	—	—	—	1	—	760.0
1	—	—	—	—	1	—	—	—	—	—	—	—	—	—	—	—	1	—	760.2
5	—	—	—	—	5	—	—	—	—	—	—	—	—	—	—	—	5	—	760.4
1	—	—	—	—	1	—	—	—	—	—	—	—	—	—	—	—	1	—	760.5
61	8	5	1	—	75	—	—	—	—	—	—	—	—	—	—	—	75	—	761
1	—	—	—	—	1	—	—	—	—	—	—	—	—	—	—	—	1	—	761.0
45	6	5	1	—	57	—	—	—	—	—	—	—	—	—	—	—	57	—	761.1
2	—	—	—	—	2	—	—	—	—	—	—	—	—	—	—	—	2	—	761.2
—	1	—	—	—	1	—	—	—	—	—	—	—	—	—	—	—	1	—	761.4
1	—	—	—	—	1	—	—	—	—	—	—	—	—	—	—	—	1	—	761.5
12	1	—	—	—	13	—	—	—	—	—	—	—	—	—	—	—	13	—	761.9
181	—	1	—	—	182	—	—	—	—	—	—	—	—	—	—	—	182	—	762
9	—	—	—	—	9	—	—	—	—	—	—	—	—	—	—	—	9	—	762.0
3	—	1	—	—	4	—	—	—	—	—	—	—	—	—	—	—	4	—	762.1
12	—	—	—	—	12	—	—	—	—	—	—	—	—	—	—	—	12	—	762.2
147	—	—	—	—	147	—	—	—	—	—	—	—	—	—	—	—	147	—	762.3
10	—	—	—	—	10	—	—	—	—	—	—	—	—	—	—	—	10	—	762.9
4	—	—	—	—	4	—	—	—	—	—	—	—	—	—	—	—	4	—	763.9
7	—	—	—	—	7	—	—	—	—	—	—	—	—	—	—	—	7	—	764
1	—	—	—	—	1	—	—	—	—	—	—	—	—	—	—	—	1	—	764.0
3	—	—	—	—	3	—	—	—	—	—	—	—	—	—	—	—	3	—	764.4
3	—	—	—	—	3	—	—	—	—	—	—	—	—	—	—	—	3	—	764.9
14	—	1	—	—	15	—	—	—	—	—	—	—	—	—	—	—	15	—	765
4	—	—	—	—	4	—	—	—	—	—	—	—	—	—	—	—	4	—	765.0
5	—	1	—	—	6	—	—	—	—	—	—	—	—	—	—	—	6	—	765.4
5	—	—	—	—	5	—	—	—	—	—	—	—	—	—	—	—	5	—	765.9
57	—	1	1	—	59	—	—	—	—	—	—	—	—	—	—	—	59	—	766
8	—	1	—	—	9	—	—	—	—	—	—	—	—	—	—	—	9	—	766.0
1	—	—	—	—	1	—	—	—	—	—	—	—	—	—	—	—	1	—	766.2
3	—	—	—	—	3	—	—	—	—	—	—	—	—	—	—	—	3	—	766.3
26	—	—	1	—	27	—	—	—	—	—	—	—	—	—	—	—	27	—	766.4
19	—	—	—	—	19	—	—	—	—	—	—	—	—	—	—	—	19	—	766.9
11	—	—	—	—	11	—	—	—	—	—	—	—	—	—	—	—	11	—	767
6	—	—	—	—	6	—	—	—	—	—	—	—	—	—	—	—	6	—	767.4
5	—	—	—	—	5	—	—	—	—	—	—	—	—	—	—	—	5	—	767.9
116	5	4	1	1	127	—	—	1	—	—	—	—	—	—	—	—	128	—	768
27	3	—	1	1	32	—	—	1	—	—	—	—	—	—	—	—	33	—	768.0
1	—	—	—	—	1	—	—	—	—	—	—	—	—	—	—	—	1	—	768.1
1	—	1	—	—	2	—	—	—	—	—	—	—	—	—	—	—	2	—	768.2
1	1	1	—	—	3	—	—	—	—	—	—	—	—	—	—	—	3	—	768.3
57	1	—	—	—	58	—	—	—	—	—	—	—	—	—	—	—	58	—	768.4
29	—	2	—	—	31	—	—	—	—	—	—	—	—	—	—	—	31	—	768.9

Segue Tav. 27 — Morti per alcune ca

Numeri della classificazione internazionale analitica	CAUSE DI MORTE (a)	TOTALE			MENO DI 7 GIORNI						
		M	F	MF	Meno di 1 giorno	1	2	3	4	5	6
											Segue
769	**Altre complicazioni della gravidanza e del parto**	**380**	**300**	**680**	**288**	**85**	**62**	**27**	**12**	**21**	
769.0	Insufficienza del collo uterino	5	10	15	15	—	—	—	—	—	
769.1	Rottura precoce delle membrane	25	17	42	32	4	3	—	—	—	
769.2	Idramnios	41	29	70	61	5	3	—	—	1	
769.3	Gravidanza ectopica	2	—	2	1	—	—	—	—	—	
769.4	— multipla	307	242	549	178	76	56	27	11	20	1
769.9	Altre	—	2	2	1	—	—	—	1	—	
770	**Patologia della placenta**	**181**	**119**	**300**	**234**	**28**	**16**	**8**	**2**	**4**	
770.0	Placenta previa	63	30	93	60	16	10	3	—	—	
770.1	Distacco prematuro di placenta	53	42	95	84	7	1	1	1	—	
770.2	Infarto placentare	4	9	13	13	—	—	—	—	—	
770.8	Altre	2	1	3	3	—	—	—	—	—	
770.9	Non specificata	59	37	96	74	5	5	4	1	4	
771	**Patologia del cordone ombelicale**	**101**	**47**	**148**	**126**	**12**	**6**	—	—	—	
771.0	Compressione del cordone	7	3	10	8	1	—	—	—	—	
771.1	Prolasso del cordone senza menzione di compressione	22	8	30	24	4	1	—	—	—	
771.9	Altre	72	36	108	94	7	5	—	—	—	
772	**Traumatismo ostetrico senza menz. della causa**	**554**	**333**	**887**	**196**	**160**	**185**	**90**	**53**	**39**	**2**
772.0	Dell'encefalo	552	329	881	196	159	185	89	53	37	2
772.2	Delle ossa o dei nervi	—	1	1	—	—	—	—	—	1	
772.9	Altri e non specificato	2	3	5	—	1	—	1	—	1	
773	**Interruzione della gravidanza**	**2**	—	**2**	**1**	**1**	—	—	—	—	
774	**Malattia emolitica del neonato con ittero nucleare**	**46**	**16**	**62**	**6**	**3**	**8**	**7**	**6**	**6**	
774.0	Con incompatibilità Rh	13	7	20	4	2	5	2	2	2	
774.1	— incompatibilità ABO	3	—	3	—	—	—	—	1	—	
774.2	— altre o non specificata incompatibilità di gruppo sanguigno	1	—	1	—	—	1	—	—	—	
774.9	Senza menzione della causa	29	9	38	2	1	2	5	3	4	
775	**Malattia emolitica del neonato senza menzione di ittero nucleare**	**226**	**162**	**388**	**89**	**24**	**21**	**26**	**25**	**17**	**1**
775.0	Con incompatibilità Rh	53	52	105	38	15	7	7	4	3	
775.1	— incompatibilità ABO	9	5	14	1	1	—	—	1	—	
775.2	— altre o non specificata incompatibilità di gruppo sanguigno	8	3	11	4	1	—	1	—	2	
775.9	Senza menzione della causa	156	102	258	46	7	14	18	20	12	11
776	**Anossia ed ipossia non classificabili altrove**	**2.875**	**1.872**	**4.747**	**2.112**	**1.012**	**579**	**219**	**149**	**104**	**87**
776.0	Aspirazione del contenuto del canale del parto	55	41	96	41	25	12	7	1	3	
776.1	Membrana jalina	137	76	213	63	65	37	14	8	6	
776.2	Sindrome di sofferenza respiratoria	55	38	93	45	16	14	3	4	2	
776.3	Sofferenza fetale	73	63	136	82	24	16	5	4	1	
776.4	Anossia intra-uterina	30	25	55	44	8	2	—	—	—	
776.9	— neonatale non specificata	2.525	1.629	4.154	1.837	874	498	190	132	92	78
777	**Immaturità non specificata**	**2.790**	**2.242**	**5.032**	**2.193**	**810**	**493**	**259**	**160**	**149**	**102**
778	**Altri stati morbosi del feto o del neonato**	**1.047**	**729**	**1.776**	**503**	**239**	**156**	**108**	**78**	**69**	**34**
778.0	Emorragia fetale prima della nascita	1	5	6	3	—	2	—	1	—	
778.1	Ipermaturità	43	17	60	32	9	9	5	3	1	
778.2	Malattia emorragica del neonato	219	148	367	68	64	41	33	30	31	9
778.9	Altri	784	559	1.343	400	166	104	70	44	37	25
	Totale	**8.477**	**6.034**	**14.511**	**6.039**	**2.450**	**1.564**	**770**	**496**	**416**	**299**

(a) Cfr. la corrispondente nota a pag. 34.

li mortalità perinatale, età e sesso

MENO DI 1 MESE					ZERO ANNI												1 ANNO E OLTRE	Numeri della classificazione internazionale analitica
Meno di 7 giorni	7-13	14-20	21-27	28-29	Meno di 1 mese	1	2	3	4	5	6	7	8	9	10	11	Totale		
TALE																			
515	**80**	**45**	**18**	**—**	**658**	**18**	**3**	**1**	**—**	**—**	**—**	**—**	**—**	**—**	**—**	**—**	**680**	**—**	**769**
15	—	—	—	—	15	—	—	—	—	—	—	—	—	—	—	—	15	—	769.0
40	1	1	—	—	42	—	—	—	—	—	—	—	—	—	—	—	42	—	769.1
70	—	—	—	—	70	—	—	—	—	—	—	—	—	—	—	—	70	—	769.2
1	1	—	—	—	2	—	—	—	—	—	—	—	—	—	—	—	2	—	769.3
387	78	44	18	—	527	18	3	1	—	—	—	—	—	—	—	—	549	—	769.4
2	—	—	—	—	2	—	—	—	—	—	—	—	—	—	—	—	2	—	769.9
293	**4**	**1**	**2**	**—**	**300**	**—**	**—**	**—**	**—**	**—**	**—**	**—**	**—**	**—**	**—**	**—**	**300**	**—**	**770**
90	2	1	—	—	93	—	—	—	—	—	—	—	—	—	—	—	93	—	770.0
94	—	—	1	—	95	—	—	—	—	—	—	—	—	—	—	—	95	—	770.1
13	—	—	—	—	13	—	—	—	—	—	—	—	—	—	—	—	13	—	770.2
3	—	—	—	—	3	—	—	—	—	—	—	—	—	—	—	—	3	—	770.8
93	2	—	1	—	96	—	—	—	—	—	—	—	—	—	—	—	96	—	770.9
146	**2**	**—**	**—**	**—**	**148**	**—**	**—**	**—**	**—**	**—**	**—**	**—**	**—**	**—**	**—**	**—**	**148**	**—**	**771**
10	—	—	—	—	10	—	—	—	—	—	—	—	—	—	—	—	10	—	771.0
30	—	—	—	—	30	—	—	—	—	—	—	—	—	—	—	—	30	—	771.1
106	2	—	—	—	108	—	—	—	—	—	—	—	—	—	—	—	108	—	771.9
743	**66**	**32**	**14**	**5**	**860**	**15**	**5**	**2**	**1**	**—**	**2**	**—**	**1**	**—**	**1**	**—**	**887**	**—**	**772**
739	64	32	14	5	854	15	5	2	1	—	2	—	1	—	1	—	881	—	772.0
1	—	—	—	—	1	—	—	—	—	—	—	—	—	—	—	—	1	—	772.2
3	2	—	—	—	5	—	—	—	—	—	—	—	—	—	—	—	5	—	772.9
2	**—**	**—**	**—**	**—**	**2**	**—**	**—**	**—**	**—**	**—**	**—**	**—**	**—**	**—**	**—**	**—**	**2**	**—**	**773**
41	**8**	**4**	**2**	**—**	**55**	**2**	**2**	**1**	**—**	**—**	**1**	**—**	**—**	**—**	**1**	**—**	**62**	**—**	**774**
17	2	—	—	—	19	—	1	—	—	—	—	—	—	—	—	—	20	—	774.0
2	—	—	1	—	3	—	—	—	—	—	—	—	—	—	—	—	3	—	774.1
1	—	—	—	—	1	—	—	—	—	—	—	—	—	—	—	—	1	—	774.2
21	6	4	1	—	32	2	1	1	—	—	1	—	—	—	1	—	38	—	774.9
220	**74**	**44**	**17**	**2**	**357**	**15**	**7**	**1**	**2**	**1**	**—**	**2**	**—**	**1**	**—**	**—**	**386**	**2**	**775**
80	12	8	2	—	102	2	1	—	—	—	—	—	—	—	—	—	105	—	775.0
4	4	3	2	—	13	1	—	—	—	—	—	—	—	—	—	—	14	—	775.1
8	2	—	—	—	10	—	—	—	—	—	—	—	—	—	—	—	10	1	775.2
128	56	33	13	2	232	12	6	1	2	1	—	2	—	1	—	—	257	1	775.9
4.262	**277**	**125**	**39**	**6**	**4.709**	**31**	**5**	**1**	**—**	**—**	**—**	**—**	**—**	**1**	**—**	**—**	**4.747**	**—**	**776**
92	4	—	—	—	96	—	—	—	—	—	—	—	—	—	—	—	96	—	776.0
198	9	5	1	—	213	—	—	—	—	—	—	—	—	—	—	—	213	—	776.1
85	6	1	—	—	92	1	—	—	—	—	—	—	—	—	—	—	93	—	776.2
132	3	1	—	—	136	—	—	—	—	—	—	—	—	—	—	—	136	—	776.3
54	1	—	—	—	55	—	—	—	—	—	—	—	—	—	—	—	55	—	776.4
3.701	254	118	38	6	4.117	30	5	1	—	—	—	—	—	1	—	—	4.154	—	776.9
4.166	**437**	**209**	**85**	**17**	**4.915**	**79**	**27**	**5**	**—**	**2**	**1**	**2**	**1**	**—**	**—**	**—**	**5.032**	**—**	**777**
1.187	**162**	**95**	**44**	**7**	**1.495**	**89**	**64**	**51**	**23**	**20**	**12**	**5**	**6**	**4**	**4**	**3**	**1.776**	**—**	**778**
6	—	—	—	—	6	—	—	—	—	—	—	—	—	—	—	—	6	—	778.0
59	1	—	—	—	60	—	—	—	—	—	—	—	—	—	—	—	60	—	778.1
276	56	19	5	2	358	5	—	2	—	—	—	1	—	—	1	—	367	—	778.2
846	105	76	39	5	1.071	84	64	49	23	20	12	4	6	4	3	3	1.343	—	778.9
12.034	**1.123**	**567**	**225**	**38**	**13.987**	**249**	**113**	**63**	**26**	**23**	**16**	**9**	**8**	**6**	**6**	**3**	**14.509**	**2**	

Segue Tav. 27 — Morti per alcune ca

Numeri della classificazione internazionale analitica	CAUSE DI MORTE (a)	MENO DI 7 GIORNI							MENO DI		
		Meno di 1 giorno	1	2	3	4	5	6	Meno di 7 giorni	7-13	14-2
											F
760	**Malattie croniche dei sistemi cardio-circolatorio e genito-urinario materni**	**4**	—	—	**1**	—	—	—	**5**	—	-
760.0	Cardiopatie reumatiche croniche	1	—	—	—	—	—	—	1	—	-
760.2	Ipertensione cronica	1	—	—	—	—	—	—	1	—	-
760.4	Nefrite cronica	2	—	—	1	—	—	—	3	—	-
761	**Altre mal. materne non correlate con la gravid.**	**15**	**6**	**1**	**1**	—	—	**1**	**24**	**4**	
761.1	Diabete mellito	9	6	1	1	—	—	—	17	3	
761.2	Influenza	1	—	—	—	—	—	—	1	—	-
761.5	Traumatismi	1	—	—	—	—	—	—	1	—	-
761.9	Altre cause materne	4	—	—	—	—	—	1	5	1	-
762	**Tossiemia gravidica**	**66**	**14**	**5**	**1**	—	**1**	**1**	**88**	—	
762.0	Mal. renali insorg. durante la gravidanza	2	1	—	—	—	—	—	3	—	-
762.1	Pre-eclampsia della gravidanza	1	—	—	—	—	—	—	1	—	
762.2	Eclampsia della gravidanza	3	—	—	—	—	1	—	4	—	-
762.3	Tossiemia non specificata	59	11	3	1	—	—	1	75	—	-
762.9	Altre tossiemie della gravidanza	1	2	2	—	—	—	—	5	—	-
763.9	**Infezioni materne ante ed intra-partum; altre**	**2**	**1**	—	—	—	—	—	**3**	—	-
764.4	**Parto distocico con anomalia delle ossa degli organi o dei tessuti pelvici; con asfissia anossia od ipossia**	—	—	—	**1**	—	—	—	**1**	—	-
765	**— con sproporzione feto-pelvica ma senza menzione di anomalie del bacino**	**3**	**1**	**1**	—	**1**	—	—	**6**	—	
765.0	Con traumatismo ostetrico dell'encefalo	1	—	1	—	1	—	—	3	—	-
765.4	— asfissia anossia od ipossia	—	—	—	—	—	—	—	—	—	
765.9	Senza menzione di traumatismo ostetrico asfissia anossia od ipossia	2	1	—	—	—	—	—	3	—	-
766	**Parto distocico con presentazione anomala del feto**	**24**	**4**	**1**	**2**	—	—	—	**31**	—	-
766.0	Con traumatismo ostetrico dell'encefalo	1	1	—	1	—	—	—	3	—	-
766.2	— traumatismo ostetrico delle ossa o dei nervi	1	—	—	—	—	—	—	1	—	-
766.3	— altri o non specificati traumatismi ostetrici	1	—	—	—	—	—	—	1	—	-
766.4	— asfissia anossia od ipossia	13	1	—	1	—	—	—	15	—	-
766.9	Senza menzione di traumatismo ostetrico asfissia anossia od ipossia	8	2	1	—	—	—	—	11	—	-
767	**Parto distocico con anomalie delle forze di propulsione**	**3**	**1**	—	—	—	—	**2**	**6**	—	-
767.4	Con asfissia anossia od ipossia	2	1	—	—	—	—	—	3	—	-
767.9	Senza menzione di traumatismo ostetrico asfissia anossia od ipossia	1	—	—	—	—	—	2	3	—	-
768	**Parto distocico con altre e non specificate complicazioni**	**17**	**11**	**4**	**4**	—	—	**1**	**37**	**2**	**3**
768.0	Con traumatismo ostetrico dell'encefalo	1	2	1	2	—	—	—	6	1	—
768.2	— delle ossa o dei nervi	—	—	—	—	—	—	—	—	—	1
768.3	Con altri o non specif. traumat. ostetrici	—	—	—	—	—	—	—	—	1	—
768.4	— asfissia anossia od ipossia	8	6	1	2	—	—	—	17	—	-
768.9	Senza menzione di traumatismo ostetrico asfissia anossia od ipossia	8	3	2	—	—	—	1	14	—	2

(a) Cfr. la corrispondente nota a pag. 34.

li mortalità perinatale, età e sesso

MESE		ZERO ANNI													1 ANNO E OLTRE	TOTALE	Numeri della classificazione internazionale analitica
21-27	28-29	Meno di 1 mese	1	2	3	4	5	6	7	8	9	10	11	Totale			
MINE																	
—	—	**5**	—	—	—	—	—	—	—	—	—	—	—	**5**	—	**5**	**760**
—	—	1	—	—	—	—	—	—	—	—	—	—	—	1	—	1	760.0
—	—	1	—	—	—	—	—	—	—	—	—	—	—	1	—	1	760.2
—	—	3	—	—	—	—	—	—	—	—	—	—	—	3	—	3	760.4
1	—	**30**	—	—	—	—	—	—	—	—	—	—	—	**30**	—	**30**	**761**
1	—	22	—	—	—	—	—	—	—	—	—	—	—	22	—	22	761.1
—	—	1	—	—	—	—	—	—	—	—	—	—	—	1	—	1	761.2
—	—	1	—	—	—	—	—	—	—	—	—	—	—	1	—	1	761.5
—	—	6	—	—	—	—	—	—	—	—	—	—	—	6	—	6	761.9
—	—	**89**	—	—	—	—	—	—	—	—	—	—	—	**89**	—	**89**	**762**
—	—	3	—	—	—	—	—	—	—	—	—	—	—	3	—	3	762.0
—	—	2	—	—	—	—	—	—	—	—	—	—	—	2	—	2	762.1
—	—	4	—	—	—	—	—	—	—	—	—	—	—	4	—	4	762.2
—	—	75	—	—	—	—	—	—	—	—	—	—	—	75	—	75	762.3
—	—	5	—	—	—	—	—	—	—	—	—	—	—	5	—	5	762.9
—	—	**3**	—	—	—	—	—	—	—	—	—	—	—	**3**	—	**3**	**763.9**
—	—	**1**	—	—	—	—	—	—	—	—	—	—	—	**1**	—	**1**	**764.4**
—	—	**7**	—	—	—	—	—	—	—	—	—	—	—	**7**	—	**7**	**765**
—	—	3	—	—	—	—	—	—	—	—	—	—	—	3	—	3	765.0
—	—	1	—	—	—	—	—	—	—	—	—	—	—	1	—	1	765.4
—	—	3	—	—	—	—	—	—	—	—	—	—	—	3	—	3	765.9
—	—	**31**	—	—	—	—	—	—	—	—	—	—	—	**31**	—	**31**	**766**
—	—	3	—	—	—	—	—	—	—	—	—	—	—	3	—	3	766.0
—	—	1	—	—	—	—	—	—	—	—	—	—	—	1	—	1	766.2
—	—	1	—	—	—	—	—	—	—	—	—	—	—	1	—	1	766.3
—	—	15	—	—	—	—	—	—	—	—	—	—	—	15	—	15	766.4
—	—	11	—	—	—	—	—	—	—	—	—	—	—	11	—	11	766.9
—	—	**6**	—	—	—	—	—	—	—	—	—	—	—	**6**	—	**6**	**767**
—	—	3	—	—	—	—	—	—	—	—	—	—	—	3	—	3	767.4
—	—	3	—	—	—	—	—	—	—	—	—	—	—	3	—	3	767.9
—	—	**42**	—	—	—	—	—	—	—	—	—	—	—	**42**	—	**42**	**768**
—	—	7	—	—	—	—	—	—	—	—	—	—	—	7	—	7	768.0
—	—	1	—	—	—	—	—	—	—	—	—	—	—	1	—	1	768.2
—	—	1	—	—	—	—	—	—	—	—	—	—	—	1	—	1	768.3
—	—	17	—	—	—	—	—	—	—	—	—	—	—	17	—	17	768.4
—	—	16	—	—	—	—	—	—	—	—	—	—	—	16	—	16	768.9

Segue Tav. 27 — Morti per alcune cau

Numeri della classificazione internazionale analitica	CAUSE DI MORTE (a)	MENO DI 7 GIORNI							MENO DI		
		Meno di 1 giorno	1	2	3	4	5	6	Meno di 7 giorni	7-13	14-2
											Segue F E
769	**Altre complicazioni della gravidanza e del parto**	**125**	**36**	**27**	**7**	**7**	**9**	**13**	**224**	**39**	**1**
769.0	Insufficienza del collo uterino	10	—	—	—	—	—	—	10	—	—
769.1	Rottura precoce delle membrane	12	1	2	—	—	—	1	16	1	—
769.2	Idramnios	26	2	1	—	—	—	—	29	—	—
769.4	Gravidanza multipla	76	33	24	7	6	9	12	167	38	1
769.9	Altre	1	—	—	—	1	—	—	2	—	—
770	**Patologia della placenta**	**93**	**15**	**3**	**1**	**1**	**1**	**—**	**114**	**4**	
770.0	Placenta previa	14	11	2	—	—	—	—	27	2	
770.1	Distacco prematuro di placenta	37	3	—	1	1	—	—	42	—	—
770.2	Infarto placentare	9	—	—	—	—	—	—	9	—	—
770.8	Altre	1	—	—	—	—	—	—	1	—	—
770.9	Non specificata	32	1	1	—	—	1	—	35	2	—
771	**Patologia del cordone ombelicale**	**40**	**3**	**1**	**—**	**—**	**—**	**2**	**46**	**1**	**—**
771.0	Compressione del cordone	2	—	—	—	—	—	1	3	—	—
771.1	Prolasso del cordone senza menzione di compressione	6	1	—	—	—	—	1	8	—	—
771.9	Altre	32	2	1	—	—	—	—	35	1	—
772	**Traumatismo ostetrico senza menz. della causa**	**75**	**74**	**62**	**27**	**20**	**13**	**7**	**278**	**26**	**15**
772.0	Dell'encefalo	75	73	62	26	20	12	7	275	25	15
772.2	Delle ossa o dei nervi	—	—	—	—	—	1	—	1	—	—
772.9	Altri e non specificato	—	1	—	1	—	—	—	2	1	—
774	**Malattia emolitica del neonato con ittero nucleare**	**2**	**—**	**3**	**1**	**2**	**1**	**2**	**11**	**2**	**2**
774.0	Con incompatibilità Rh	1	—	3	1	2	—	—	7	—	—
774.9	Senza menzione della causa	1	—	—	—	—	1	2	4	2	2
775	**Malattia emolitica del neonato senza menz. di ittero nucleare**	**43**	**11**	**6**	**9**	**9**	**6**	**2**	**86**	**33**	**21**
775.0	Con incompatibilità Rh	20	9	2	2	2	2	—	37	7	5
775.1	— incompatibilità ABO	1	1	—	—	—	—	—	2	2	—
775.2	— altre o non specificata incompatibilità di gruppo sanguigno	1	—	—	—	—	1	—	2	—	—
775.9	Senza menzione della causa	21	1	4	7	7	3	2	45	24	16
776	**Anossia ed ipossia non classificabili altrove**	**854**	**386**	**214**	**80**	**55**	**36**	**30**	**1.655**	**131**	**49**
776.0	Aspirazione del contenuto del canale del parto	21	12	3	3	—	1	—	40	1	—
776.1	Membrana jalina	26	23	11	2	3	3	2	70	4	2
776.2	Sindrome di sofferenza respiratoria	21	4	3	1	2	1	—	32	5	1
776.3	Sofferenza fetale	37	13	10	1	2	—	—	63	—	—
776.4	Anossia intra-uterina	20	3	1	—	—	—	—	24	1	—
776.9	— neonatale non specificata	729	331	186	73	48	31	28	1.426	120	46
777	**Immaturità non specificata**	**932**	**373**	**231**	**107**	**71**	**80**	**42**	**1.836**	**210**	**91**
778	**Altri stati morbosi del feto o del neonato**	**217**	**96**	**57**	**50**	**36**	**23**	**10**	**489**	**68**	**38**
778.0	Emorragia fetale prima della nascita	3	—	1	—	1	—	—	5	—	—
778.1	Ipermaturità	10	1	3	3	—	—	—	17	—	—
778.2	Malattia emorragica del neonato	26	27	15	16	13	11	5	113	26	6
778.9	Altri	178	68	38	31	22	12	5	354	42	32
	Totale	**2.515**	**1.032**	**616**	**292**	**202**	**170**	**113**	**4.940**	**520**	**238**

(a) Cfr. la corrispondente nota a pag. 34.

i mortalità perinatale, età e sesso

IESE		ZERO ANNI													1 ANNO E OLTRE	TOTALE	Numeri della classificazione internazionale analitica
21-27	28-29	Meno di 1 mese	1	2	3	4	5	6	7	8	9	10	11	Totale			
IINE																	
6	—	284	13	2	1	—	—	—	—	—	—	—	—	300	—	300	769
—	—	10	—	—	—	—	—	—	—	—	—	—	—	10	—	10	769.0
—	—	17	—	—	—	—	—	—	—	—	—	—	—	17	—	17	769.1
—	—	29	—	—	—	—	—	—	—	—	—	—	—	29	—	29	769.2
6	—	226	13	2	1	—	—	—	—	—	—	—	—	242	—	242	769.4
—	—	2	—	—	—	—	—	—	—	—	—	—	—	2	—	2	769.9
—	—	119	—	—	—	—	—	—	—	—	—	—	—	119	—	119	770
—	—	30	—	—	—	—	—	—	—	—	—	—	—	30	—	30	770.0
—	—	42	—	—	—	—	—	—	—	—	—	—	—	42	—	42	770.1
—	—	9	—	—	—	—	—	—	—	—	—	—	—	9	—	9	770.2
—	—	1	—	—	—	—	—	—	—	—	—	—	—	1	—	1	770.8
—	—	37	—	—	—	—	—	—	—	—	—	—	—	37	—	37	770.9
—	—	47	—	—	—	—	—	—	—	—	—	—	—	47	—	47	771
—	—	3	—	—	—	—	—	—	—	—	—	—	—	3	—	3	771.0
—	—	8	—	—	—	—	—	—	—	—	—	—	—	8	—	8	771.1
—	—	36	—	—	—	—	—	—	—	—	—	—	—	36	—	36	771.9
2	3	324	5	1	—	1	—	2	—	—	—	—	—	333	—	333	772
2	3	320	5	1	—	1	—	2	—	—	—	—	—	329	—	329	772.0
—	—	1	—	—	—	—	—	—	—	—	—	—	—	1	—	1	772.2
—	—	3	—	—	—	—	—	—	—	—	—	—	—	3	—	3	772.9
—	—	15	1	—	—	—	—	—	—	—	—	—	—	16	—	16	774
—	—	7	—	—	—	—	—	—	—	—	—	—	—	7	—	7	774.0
—	—	8	1	—	—	—	—	—	—	—	—	—	—	9	—	9	774.9
7	1	148	7	3	—	—	1	—	1	—	1	—	—	161	1	162	775
2	—	51	1	—	—	—	—	—	—	—	—	—	—	52	—	52	775.0
—	—	4	1	—	—	—	—	—	—	—	—	—	—	5	—	5	775.1
—	—	2	—	—	—	—	—	—	—	—	—	—	—	2	1	3	775.2
5	1	91	5	3	—	—	1	—	1	—	1	—	—	102	—	102	775.9
20	3	1.858	10	2	1	—	—	—	—	—	1	—	—	1.872	—	1.872	776
—	—	41	—	—	—	—	—	—	—	—	—	—	—	41	—	41	776.0
—	—	76	—	—	—	—	—	—	—	—	—	—	—	76	—	76	776.1
—	—	38	—	—	—	—	—	—	—	—	—	—	—	38	—	38	776.2
—	—	63	—	—	—	—	—	—	—	—	—	—	—	63	—	63	776.3
—	—	25	—	—	—	—	—	—	—	—	—	—	—	25	—	25	776.4
20	3	1.615	10	2	1	—	—	—	—	—	1	—	—	1.629	—	1.629	776.9
51	8	2.196	26	16	2	—	1	1	—	—	—	—	—	2.242	—	2.242	777
20	4	619	31	22	17	8	13	7	3	5	1	2	1	729	—	729	778
—	—	5	—	—	—	—	—	—	—	—	—	—	—	5	—	5	778.0
—	—	17	—	—	—	—	—	—	—	—	—	—	—	17	—	17	778.1
—	1	146	1	—	—	—	—	—	1	—	—	—	—	148	—	148	778.2
20	3	451	30	22	17	8	13	7	2	5	1	2	1	559	—	559	778.9
107	19	5.824	93	46	21	9	15	10	4	5	3	2	1	6.033	1	6.034	

Tav. 28 — Morti per sintomi e st

Numeri della classificazione internazionale analitica	CAUSE DI MORTE (a)	TOTALE M	TOTALE F	TOTALE MF	0 anni	1	2	3	4	0-
										T
780-789	*Sintomi relativi a sistemi od organi*	*1.354*	*826*	*2.180*	*131*	*19*	*13*	*3*	*1*	*16*
780	**Alcuni sintomi relativi al sistema nervoso ed agli organi dei sensi**	**31**	**31**	**62**	**20**	**3**	**3**	**1**	**1**	**2**
780.0	Coma e stupore	12	14	26	1	—	—	—	1	
780.2	Convulsioni	17	16	33	19	3	3	1	—	2
780.8	Meningismo	2	1	3	—	—	—	—	—	—
781.7	**Altri sintomi relativi al sistema nervoso ed agli organi dei sensi; encefalopatia**	**3**	**—**	**3**	**—**	**—**	**—**	**—**	**—**	**—**
782	**Sintomi relativi al sistema cardiocircolatorio e linfatico**	**943**	**561**	**1.504**	**75**	**11**	**9**	**—**	**—**	**9**
782.0	Dolore precordiale	—	2	2	—	—	—	—	—	—
782.4	Insufficienza cardiaca acuta non specificata	829	502	1.331	68	11	7	—	—	8
782.5	Sincope o collasso	72	34	106	6	—	2	—	—	
782.8	Splenomegalia	6	2	8	—	—	—	—	—	—
782.9	Shock senza menzione di trauma	36	21	57	1	—	—	—	—	
783.1	**Sintomi relativi all'apparato respiratorio; emottisi**	**8**	**8**	**16**	**—**	**—**	**—**	**—**	**—**	**—**
784	**Sintomi relativi alla parte superiore del tubo digerente**	**113**	**52**	**165**	**—**	**—**	**—**	**—**	**—**	**—**
784.1	Nausea e vomito	1	1	2	—	—	—	—	—	—
784.5	Ematemesi	112	51	163	—	—	—	—	—	—
785	**Sintomi relativi all'addome ed alla parte inferiore del tubo digerente**	**180**	**127**	**307**	**11**	**—**	**—**	**1**	**—**	**1**
785.0	Tumefazione addominale (non riferibile ad un particolare organo)	8	14	22	10	—	—	—	—	1
785.1	Epatomegalia	3	5	8	—	—	—	—	—	—
785.2	Ittero (non dei neonati)	34	33	67	1	—	—	—	—	
785.3	Ascite	2	—	2	—	—	—	—	—	
785.5	Dolore addominale	40	36	76	—	—	—	1	—	
785.7	Melena (non del neonato)	93	39	132	—	—	—	—	—	—
786	**Sintomi relativi all'apparato genito-urinario**	**43**	**19**	**62**	**1**	**—**	**—**	**—**	**—**	
786.0	Dolore relativo all'apparato urinario	9	10	19	—	—	—	—	—	—
786.1	Ritenzione urinaria	24	3	27	1	—	—	—	—	
786.2	Incontinenza urinaria	—	1	1	—	—	—	—	—	—
786.5	Oliguria anuria (non del neonato)	10	5	15	—	—	—	—	—	—
788	**Altri sintomi generali**	**22**	**25**	**47**	**24**	**5**	**1**	**1**	**—**	**3**
788.0	Disidratazione	1	—	1	—	—	—	—	—	—
788.5	Tetania	5	4	9	7	2	—	—	—	
788.6	Acidosi	2	5	7	5	2	—	—	—	
788.8	Piressia d'origine sconosciuta	14	16	30	12	1	1	1	—	1
789.3	**Costituenti anormali dell'urina da causa non specificata; ematuria**	**11**	**3**	**14**	**—**	**—**	**—**	**—**	**—**	**—**
790-796	*Stati morbosi mal definiti*	*6.075*	*9.256*	*15.331*	*122*	*30*	*13*	*7*	*2*	*174*
791	**Cefalea**	**—**	**1**	**1**	**—**	**—**	**—**	**—**	**—**	**—**
792	**Uremia**	**101**	**72**	**173**	**—**	**—**	**—**	**—**	**—**	**—**
794	**Senilità senza menzione di psicosi**	**5.383**	**8.784**	**14.167**	**—**	**—**	**—**	**—**	**—**	**—**
795	**Morte improvvisa (da causa sconosciuta)**	**12**	**5**	**17**	**3**	**—**	**—**	**—**	**—**	**3**
796	**Altre cause di mortalità mal definite e sconosciute**	**579**	**394**	**973**	**119**	**30**	**13**	**7**	**2**	**171**
796.0	Altri stati morbosi mal definiti	373	305	678	95	25	10	7	1	138
796.2	Trovato morto (causa sconosciuta)	3	8	11	1	—	—	—	—	1
796.9	Altre cause sconosciute e causa non specificata	203	81	284	23	5	3	—	1	32
	Totale	**7.429**	**10.082**	**17.511**	**253**	**49**	**26**	**10**	**3**	**341**

(a) Cfr. la corrispondente nota a pag. 34.

morbosi mal definiti, età e sesso

5-9	10-14	15-17	18-19	20-24	25-29	30-34	35-39	40-44	45-49	50-54	55-59	60-64	65-69	70-74	75-79	80-84	85-89	90 e oltre	n. i.	Numeri della classificazione internazionale analitica
LE																				
17	*16*	*9*	*11*	*38*	*44*	*46*	*56*	*77*	*113*	*125*	*193*	*225*	*248*	*241*	*237*	*163*	*110*	*44*	—	*780–789*
3	—	—	—	**4**	**2**	**1**	**2**	**5**	**2**	**2**	**2**	**3**	**3**	—	**3**	**1**	—	**1**	—	**780**
1	—	—	—	2	2	—	2	3	2	2	2	1	3	—	2	1	—	1	—	780.0
2	—	—	—	1	—	1	—	2	—	—	—	—	—	—	1	—	—	—	—	780.2
—	—	—	—	1	—	—	—	—	—	—	—	2	—	—	—	—	—	—	—	780.8
—	—	—	—	—	—	**1**	—	—	—	—	—	—	—	—	**1**	—	**1**	—	—	**781.7**
11	**15**	**8**	**9**	**32**	**40**	**36**	**46**	**60**	**91**	**95**	**150**	**173**	**170**	**149**	**149**	**85**	**64**	**26**	—	**782**
—	—	—	—	—	—	—	—	—	—	—	—	—	—	1	—	—	1	—	—	782.0
8	13	8	9	30	34	31	35	54	78	82	131	149	151	135	138	78	56	25	—	782.4
2	1	—	—	1	4	4	9	3	9	8	10	10	9	11	8	5	3	1	—	782.5
—	—	—	—	—	—	—	1	—	2	2	1	—	1	1	—	—	—	—	—	782.8
1	1	—	—	1	2	1	1	3	2	3	8	14	9	1	3	2	4	—	—	782.9
—	—	**1**	—	—	—	**1**	—	**2**	**3**	—	**1**	**1**	—	**1**	**3**	**2**	**1**	—	—	**783.1**
1	—	—	—	**1**	**1**	**2**	**2**	**3**	**10**	**16**	**14**	**15**	**20**	**23**	**24**	**18**	**12**	**3**	—	**784**
—	—	—	—	—	—	—	—	—	—	—	—	—	—	—	1	—	1	—	—	784.1
1	—	—	—	1	1	2	2	3	10	16	14	15	20	23	23	18	11	3	—	784.5
1	**1**	—	**1**	**1**	—	**3**	**4**	**3**	**5**	**9**	**21**	**27**	**49**	**53**	**42**	**45**	**21**	**9**	—	**785**
—	—	—	—	—	—	—	—	—	—	—	1	—	2	4	—	2	1	2	—	785.0
—	—	—	—	—	—	1	—	—	—	2	1	3	—	1	—	—	—	—	—	785.1
—	—	—	—	—	—	1	1	—	1	1	5	7	9	15	10	11	4	1	—	785.2
—	—	—	—	—	—	—	—	—	—	—	—	—	1	—	1	—	—	—	—	785.3
1	1	—	—	1	—	1	3	1	2	5	2	8	15	7	14	7	7	—	—	785.5
—	—	—	1	—	—	—	—	2	2	1	12	9	22	26	17	25	9	6	—	785.7
—	—	—	—	—	—	**1**	**1**	**2**	**2**	**2**	**3**	**3**	**5**	**13**	**9**	**7**	**10**	**3**	—	**786**
—	—	—	—	—	—	1	1	1	1	1	3	1	2	4	2	—	2	—	—	786.0
—	—	—	—	—	—	—	—	1	1	—	—	—	1	5	4	5	7	2	—	786.1
—	—	—	—	—	—	—	—	—	—	—	—	—	—	—	—	—	1	—	—	786.2
—	—	—	—	—	—	—	—	—	—	1	—	2	2	4	3	2	—	1	—	786.5
1	—	—	**1**	—	**1**	—	**1**	**2**	—	**1**	**2**	**2**	—	**2**	**2**	—	**1**	—	—	**788**
1	—	—	—	—	—	—	—	—	—	—	—	—	—	—	—	—	—	—	—	788.0
—	—	—	—	—	—	—	—	—	—	—	—	—	—	—	—	—	—	—	—	788.5
—	—	—	—	—	—	—	—	—	—	—	—	—	—	—	—	—	—	—	—	788.6
—	—	—	1	—	1	—	1	2	—	1	2	2	—	2	2	—	1	—	—	788.8
—	—	—	—	—	—	**1**	—	—	—	—	—	**1**	**1**	—	**4**	**5**	—	**2**	—	**789.3**
10	*11*	*23*	*12*	*39*	*15*	*23*	*33*	*45*	*70*	*68*	*102*	*136*	*229*	*619*	*1.541*	*3.709*	*4.613*	*3.859*	—	*790–796*
—	—	—	—	—	—	—	—	—	—	—	—	—	—	—	**1**	—	—	—	—	**791**
1	—	**1**	—	**4**	**2**	**2**	**5**	**4**	**4**	**9**	**11**	**23**	**18**	**25**	**30**	**19**	**9**	**6**	—	**792**
—	—	—	—	—	—	—	—	—	—	**1**	**10**	**41**	**109**	**504**	**1.454**	**3.635**	**4.580**	**3.833**	—	**794**
—	—	—	—	—	**1**	—	**2**	—	**3**	**1**	**1**	**2**	**2**	**1**	—	—	—	**1**	—	**795**
9	**11**	**22**	**12**	**35**	**12**	**21**	**26**	**41**	**63**	**57**	**80**	**70**	**100**	**89**	**56**	**55**	**24**	**19**	—	**796**
9	5	17	4	23	8	16	15	28	41	38	52	50	73	58	42	36	13	12	—	796.0
—	—	—	1	—	1	—	—	—	3	—	—	1	2	—	—	1	1	—	—	796.2
—	6	5	7	12	3	5	11	13	19	19	28	19	25	31	14	18	10	7	—	796.9
27	**27**	**32**	**23**	**77**	**59**	**69**	**89**	**122**	**183**	**193**	**295**	**361**	**477**	**860**	**1.778**	**3.872**	**4.723**	**3.903**	—	

Segue Tav. 28 — Morti per sintomi

Numeri della classificazione internazionale analitica	CAUSE DI MORTE (a)	0 anni	1	2	3	4	0-4	5-9	10-14	15-17
										FE
780–789	*Sintomi relativi a sistemi od organi*	*55*	*8*	*9*	*1*	*1*	*74*	*7*	*6*	*4*
780	**Alcuni sintomi relativi al sistema nervoso ed agli organi dei sensi**	**8**	**1**	**2**	—	**1**	**12**	**3**	—	—
780.0	Coma e stupore	1	—	—	—	1	2	1	—	—
780.2	Convulsioni	7	1	2	—	—	10	2	—	—
780.8	Meningismo	—	—	—	—	—	—	—	—	—
782	**Sintomi relativi al sistema cardiocircolatorio e linfatico**	**30**	**4**	**6**	—	—	**40**	**3**	**5**	**3**
782.0	Dolore precordiale	—	—	—	—	—	—	—	—	—
782.4	Insufficienza cardiaca acuta non specificata	28	4	4	—	—	36	2	4	3
782.5	Sincope o collasso	1	—	2	—	—	3	1	—	—
782.8	Splenomegalia	—	—	—	—	—	—	—	—	—
782.9	Shock senza menzione di trauma	1	—	—	—	—	1	—	1	—
783.1	**Sintomi relativi all'apparato respiratorio; emottisi**	—	—	—	—	—	—	—	—	**1**
784	**Sintomi relativi alla parte superiore del tubo digerente**	—	—	—	—	—	—	**1**	—	—
784.1	Nausea e vomito	—	—	—	—	—	—	—	—	—
784.5	Ematemesi	—	—	—	—	—	—	1	—	—
785	**Sintomi relativi all'addome ed alla parte inferiore del tubo digerente**	**5**	—	—	—	—	**5**	—	**1**	—
785.0	Tumefazione addominale (non riferibile ad un particolare organo)	5	—	—	—	—	5	—	—	—
785.1	Epatomegalia	—	—	—	—	—	—	—	—	—
785.2	Ittero (non dei neonati)	—	—	—	—	—	—	—	—	—
785.5	Dolore addominale	—	—	—	—	—	—	—	1	—
785.7	Melena (non del neonato)	—	—	—	—	—	—	—	—	—
786	**Sintomi relativi all'apparato genito-urinario**	—	—	—	—	—	—	—	—	—
786.0	Dolore relativo all'apparato urinario	—	—	—	—	—	—	—	—	—
786.1	Ritenzione urinaria	—	—	—	—	—	—	—	—	—
786.2	Incontinenza urinaria	—	—	—	—	—	—	—	—	—
786.5	Oliguria anuria (non del neonato)	—	—	—	—	—	—	—	—	—
788	**Altri sintomi generali**	**12**	**3**	**1**	**1**	—	**17**	—	—	—
788.5	Tetania	4	—	—	—	—	4	—	—	—
788.6	Acidosi	3	2	—	—	—	5	—	—	—
788.8	Piressia d'origine sconosciuta	5	1	1	1	—	8	—	—	—
789.3	**Costituenti anormali dell'urina da causa non specificata; ematuria**	—	—	—	—	—	—	—	—	—
790–796	*Stati morbosi mal definiti*	*63*	*13*	*5*	*3*	*2*	*86*	*6*	*4*	*8*
791	**Cefalea**	—	—	—	—	—	—	—	—	—
792	**Uremia**	—	—	—	—	—	—	**1**	—	—
794	**Senilità senza menzione di psicosi**	—	—	—	—	—	—	—	—	—
795	**Morte improvvisa (da causa sconosciuta)**	—	—	—	—	—	—	—	—	—
796	**Altre cause di mortalità mal definite e sconosciute**	**63**	**13**	**5**	**3**	**2**	**86**	**5**	**4**	**8**
796.0	Altri stati morbosi mal definiti	54	11	4	3	1	73	5	3	8
796.2	Trovato morto (causa sconosciuta)	1	—	—	—	—	1	—	—	—
796.9	Altre cause sconosciute e causa non specificata	8	2	1	—	1	12	—	1	—
	Totale	**118**	**21**	**14**	**4**	**3**	**160**	**13**	**10**	**12**

(a) Cfr. la corrispondente nota a pag. 34.

;tati morbosi mal definiti, età e sesso

18-19	20-24	25-29	30-34	35-39	40-44	45-49	50-54	55-59	60-64	65-69	70-74	75-79	80-84	85-89	90 e oltre	n. i.	TOTALE	Numeri della classificazione internazionale analitica
MINE																		
3	*14*	*12*	*22*	*21*	*25*	*27*	*33*	*48*	*64*	*93*	*106*	*103*	*88*	*57*	*19*	—	*826*	*780–789*
—	3	2	1	1	2	1	—	2	—	1	—	2	1	—	—	—	31	780
—	1	2	—	1	—	1	—	2	—	1	—	2	1	—	—	—	14	780.0
—	1	—	1	—	2	—	—	—	—	—	—	—	—	—	—	—	16	780.2
—	1	—	—	—	—	—	—	—	—	—	—	—	—	—	—	—	1	780.8
3	9	9	18	18	20	23	24	37	52	64	67	67	54	34	11	—	561	782
—	—	—	—	—	—	—	—	—	—	—	1	—	—	1	—	—	2	782.0
3	9	7	16	16	17	20	22	29	45	57	60	63	51	31	11	—	502	782.4
—	—	1	2	2	1	2	1	2	3	3	6	4	3	—	—	—	34	782.5
—	—	—	—	—	—	1	1	—	—	—	—	—	—	—	—	—	2	782.8
—	—	1	—	—	2	—	—	6	4	4	—	—	—	2	—	—	21	782.9
—	—	—	1	—	—	—	—	—	—	—	1	3	1	1	—	—	8	783.1
—	1	—	—	—	1	2	3	1	3	6	11	9	8	5	1	—	52	784
—	—	—	—	—	—	—	—	—	—	—	—	1	—	—	—	—	1	784.1
—	1	—	—	—	1	2	3	1	3	6	11	8	8	5	1	—	51	784.5
—	1	—	1	1	1	—	4	4	7	20	22	19	22	13	6	—	127	785
—	—	—	—	—	—	—	—	—	—	2	2	—	2	1	2	—	14	785.0
—	—	—	1	—	—	—	—	1	2	—	1	—	—	—	—	—	5	785.1
—	—	—	—	1	—	—	1	1	1	5	7	5	7	4	1	—	33	785.2
—	1	—	—	—	1	—	3	—	2	7	4	10	4	3	—	—	36	785.5
—	—	—	—	—	—	—	—	2	2	6	8	4	9	5	3	—	39	785.7
—	—	—	1	—	1	1	1	3	1	2	3	2	1	3	—	—	19	786
—	—	—	1	—	—	—	1	3	—	2	2	—	—	1	—	—	10	786.0
—	—	—	—	—	1	1	—	—	—	—	—	—	—	1	—	—	3	786.1
—	—	—	—	—	—	—	—	—	—	—	—	—	—	1	—	—	1	786.2
—	—	—	—	—	—	—	—	—	1	—	1	2	1	—	—	—	5	786.5
—	—	1	—	1	—	—	1	1	—	—	2	1	—	1	—	—	25	788
—	—	—	—	—	—	—	—	—	—	—	—	—	—	—	—	—	4	788.5
—	—	—	—	—	—	—	—	—	—	—	—	—	—	—	—	—	5	788.6
—	—	1	—	1	—	—	1	1	—	—	2	1	—	1	—	—	16	788.8
—	—	—	—	—	—	—	—	—	1	—	—	—	1	—	1	—	3	789.3
5	*14*	*7*	*10*	*7*	*13*	*21*	*24*	*38*	*51*	*94*	*364*	*930*	*2.315*	*2.835*	*2.424*	—	*9.256*	*790–796*
—	—	—	—	—	—	—	—	—	—	—	—	1	—	—	—	—	1	791
—	—	—	—	1	1	—	3	3	10	7	13	15	10	5	3	—	72	792
—	—	—	—	—	—	—	1	4	22	52	307	894	2.274	2.820	2.410	—	8.784	794
—	—	1	—	—	—	1	—	—	2	—	—	—	—	—	1	—	5	795
5	14	6	10	6	12	20	20	31	17	35	44	20	31	10	10	—	394	796
2	10	4	9	5	9	15	18	22	13	28	34	17	20	4	6	—	305	796.0
1	—	1	—	—	—	1	—	—	1	1	—	—	1	1	—	—	8	796.2
2	4	1	1	1	3	4	2	9	3	6	10	3	10	5	4	—	81	796.9
8	28	19	32	28	38	48	57	86	115	187	470	1.033	2.403	2.892	2.443	—	10.082	

Tav. 29 — Morti per accidenti avvelenamenti

Numeri della classificazione internazionale analitica	CAUSE DI MORTE (a)	TOTALE M	TOTALE F	TOTALE MF	0 anni	1	2	3	4	0-4
										TO
E (800-949)	*Cause accidentali (compresi i postumi di traumatismo e di avvelenamento)*	*17.671*	*7.886*	*25.557*	*161*	*196*	*235*	*151*	*166*	*909*
E (800-807)	*Accidenti ferroviari*	*169*	*45*	*214*	—	*4*	*1*	—	*1*	*6*
E 800	**Accidente ferroviario con scontro con materiale rotabile**	**2**	**1**	**3**	—	—	—	—	—	—
E 800.0	Dipendente ferroviario	1	—	1	—	—	—	—	—	—
E 800.9	Persona non specificata	1	1	2	—	—	—	—	—	—
E 803.9	**Accidente ferroviario con esplosione incendio ustioni; persona non specificata**	**1**	—	**1**	—	—	—	—	—	—
E 804	**Caduta in su o da un treno**	**14**	**2**	**16**	—	—	—	—	**1**	**1**
E 804.0	Dipendente ferroviario	3	—	3	—	—	—	—	—	—
E 804.1	Viaggiatore ferroviario	5	2	7	—	—	—	—	1	1
E 804.9	Persona non specificata	6	—	6	—	—	—	—	—	—
E 805	**Urto da parte di materiale rotabile**	**150**	**42**	**192**	—	**4**	**1**	—	—	**5**
E 805.0	Dipendente ferroviario	13	—	13	—	—	—	—	—	—
E 805.1	Viaggiatore ferroviario	1	1	2	—	—	—	—	—	—
E 805.2	Pedone	41	17	58	—	3	—	—	—	3
E 805.8	Altra persona specificata	2	1	3	—	1	—	—	—	1
E 805.9	Persona non specificata	93	23	116	—	—	1	—	—	1
E 807	**Accidente ferroviario non specificato**	**2**	—	**2**	—	—	—	—	—	—
E 807.0	Dipendente ferroviario	1	—	1	—	—	—	—	—	—
E 807.9	Persona non specificata	1	—	1	—	—	—	—	—	—
E (810-819)	*Accidenti stradali da veicolo a motore*	*10.013*	*2.705*	*12.718*	*37*	*44*	*75*	*77*	*107*	*340*
E 810	**Accid. stradale da veicolo a motore con scontro con treno**	**23**	**13**	**36**	—	—	—	—	—	—
E 810.0	Conducente di veicolo a motore diverso da motocicletta	6	3	9	—	—	—	—	—	—
E 810.1	Passeggero di veicolo a motore diverso da motocicletta	1	5	6	—	—	—	—	—	—
E 810.2	Conducente di motocicletta	5	—	5	—	—	—	—	—	—
E 810.3	Passeggero di motocicletta	—	1	1	—	—	—	—	—	—
E 810.9	Persona non specificata	11	4	15	—	—	—	—	—	—
E 811	**Accid. stradale da veicolo a motore con scontro con tram**	**2**	—	**2**	—	—	—	—	—	—
E 811.0	Conducente di veicolo a motore diverso da motocicletta	1	—	1	—	—	—	—	—	—
E 811.9	Persona non specificata	1	—	1	—	—	—	—	—	—
E 812	**Accid. stradale da veicolo a motore con scontro con altro veicolo a motore**	**3.367**	**621**	**3.988**	**18**	**6**	**9**	**9**	**11**	**53**
E 812.0	Conducente di veicolo a motore diverso da motocicletta	522	36	558	—	—	—	—	—	—
E 812.1	Passeggero di veicolo a motore diverso da motocicletta	235	170	405	15	5	7	4	10	41
E 812.2	Conducente di motocicletta	1.317	70	1.387	—	—	—	—	—	—
E 812.3	Passeggero di motocicletta	11	9	20	—	—	1	1	—	2
E 812.5	Persona: a cavallo di animale, occupante veicolo a trazione animale	1	—	1	—	—	—	—	—	—
E 812.7	Pedone	—	1	1	—	—	—	—	—	—
E 812.9	Persona non specificata	1.281	335	1.616	3	1	1	4	1	10
E 813	**Accid. stradale da veicolo a motore con scontro con altro veicolo**	**878**	**177**	**1.055**	—	—	—	—	**2**	**2**
E 813.1	Passeggero di veicolo a motore diverso da motocicletta	1	—	1	—	—	—	—	—	—
E 813.2	Conducente di motocicletta	8	—	8	—	—	—	—	—	—
E 813.5	Persona: a cavallo di animale, occupante veicolo a trazione animale	10	—	10	—	—	—	—	—	—
E 813.6	Ciclista	846	177	1.023	—	—	—	—	2	2
E 813.7	Pedone	2	—	2	—	—	—	—	—	—
E 813.8	Altra persona specificata	1	—	1	—	—	—	—	—	—
E 813.9	Persona non specificata	10	—	10	—	—	—	—	—	—
E 814	**Accid. stradale da veicolo a motore con scontro con pedone**	**2.626**	**1.230**	**3.856**	**7**	**28**	**54**	**56**	**79**	**224**
E 814.0	Conducente di veicolo a motore diverso da motocicletta	1	—	1	—	—	—	—	—	—
E 814.1	Passeggero di veicolo a motore diverso da motocicletta	1	1	2	—	—	—	—	—	—
E 814.2	Conducente di motocicletta	3	—	3	—	—	—	—	—	—
E 814.7	Pedone	2.620	1.228	3.848	7	28	54	56	79	224
E 814.9	Persona non specificata	1	1	2	—	—	—	—	—	—
E 815	**Altri accidenti stradali da veicolo a motore con scontro**	**381**	**79**	**460**	**2**	—	—	**1**	**2**	**5**
E 815.0	Conducente di veicolo a motore diverso da motocicletta	114	9	123	—	—	—	—	—	—
E 815.1	Passeggero di veicolo a motore diverso da motocicletta	33	30	63	2	—	—	1	2	5
E 815.2	Conducente di motocicletta	85	2	87	—	—	—	—	—	—
E 815.9	Persona non specificata	149	38	187	—	—	—	—	—	—

a) Cfr. la corrispondente nota a pag. 34.

raumatismi secondo la causa esterna, età e sesso

5-9	10-14	15-17	18-19	20-24	25-29	30-34	35-39	40-44	45-49	50-54	55-59	60-64	65-69	70-74	75-79	80-84	85-89	90 e oltre	n.i.	Numeri della classificazione internazionale analitica
LE																				
690	*601*	*850*	*708*	*1.724*	*1.159*	*1.131*	*1.169*	*1.281*	*1.414*	*1.108*	*1.615*	*1.731*	*1.721*	*1.716*	*1.929*	*2.018*	*1.427*	*656*	—	*E (800–949)*
9	*9*	*5*	*5*	*10*	*10*	*12*	*6*	*28*	*17*	*17*	*16*	*11*	*15*	*16*	*10*	*7*	*5*	—	—	*E (800–807)*
—	—	—	—	—	—	—	—	**2**	**1**	—	—	—	—	—	—	—	—	—	—	**E 800**
—	—	—	—	—	—	—	—	—	1	—	—	—	—	—	—	—	—	—	—	E 800.0
—	—	—	—	—	—	—	—	2	—	—	—	—	—	—	—	—	—	—	—	E 800.9
—	—	—	—	—	—	—	—	—	—	**1**	—	—	—	—	—	—	—	—	—	**E 803.9**
3	—	—	**1**	**2**	—	—	**3**	**1**	**2**	**1**	**1**	**1**	—	—	—	—	—	—	—	**E 804**
—	—	—	—	1	—	—	1	1	—	—	—	—	—	—	—	—	—	—	—	E 804.0
2	—	—	—	1	—	—	1	—	1	—	1	—	—	—	—	—	—	—	—	E 804.1
1	—	—	1	—	—	—	1	—	1	1	—	1	—	—	—	—	—	—	—	E 804.9
6	**9**	**5**	**4**	**8**	**10**	**12**	**3**	**25**	**14**	**15**	**14**	**10**	**14**	**16**	**10**	**7**	**5**	—	—	**E 805**
—	—	—	—	1	1	3	—	6	—	2	—	—	—	—	—	—	—	—	—	E 805.0
—	—	—	—	—	—	—	—	—	—	—	1	—	—	1	—	—	—	—	—	E 805.1
4	5	3	1	1	4	1	—	7	7	4	2	—	4	4	3	3	2	—	—	E 805.2
—	—	—	—	—	—	—	—	—	1	—	1	—	—	—	—	—	—	—	—	E 805.8
2	4	2	3	6	5	8	3	12	6	9	10	10	10	11	7	4	3	—	—	E 805.9
—	—	—	—	—	—	—	—	—	—	—	**1**	—	**1**	—	—	—	—	—	—	**E 807**
—	—	—	—	—	—	—	—	—	—	—	1	—	—	—	—	—	—	—	—	E 807.0
—	—	—	—	—	—	—	—	—	—	—	—	—	1	—	—	—	—	—	—	E 807.9
409	*339*	*536*	*512*	*1.233*	*753*	*712*	*732*	*806*	*883*	*710*	*1.024*	*1.069*	*943*	*713*	*555*	*311*	*115*	*23*	—	*E (810–819)*
1	—	**1**	**3**	**8**	**3**	**4**	**1**	**5**	**3**	**4**	**3**	—	—	—	—	—	—	—	—	**E 810**
—	—	—	—	2	1	—	1	1	2	2	—	—	—	—	—	—	—	—	—	E 810.0
—	—	—	—	2	2	—	—	1	—	—	1	—	—	—	—	—	—	—	—	E 810.1
—	—	1	—	1	—	1	—	—	—	—	2	—	—	—	—	—	—	—	—	E 810.2
1	—	—	—	—	—	—	—	—	—	—	—	—	—	—	—	—	—	—	—	E 810.3
—	—	—	3	3	—	3	—	3	1	2	—	—	—	—	—	—	—	—	—	E 810.9
—	—	—	**1**	—	—	—	**1**	—	—	—	—	—	—	—	—	—	—	—	—	**E 811**
—	—	—	—	—	—	—	1	—	—	—	—	—	—	—	—	—	—	—	—	E 811.0
—	—	—	1	—	—	—	—	—	—	—	—	—	—	—	—	—	—	—	—	E 811.9
33	**76**	**241**	**221**	**526**	**338**	**296**	**305**	**330**	**339**	**251**	**302**	**278**	**191**	**118**	**63**	**18**	**8**	**1**	—	**E 812**
—	—	—	14	96	73	66	68	68	56	31	41	26	9	6	3	1	—	—	—	E 812.0
16	17	25	17	50	25	18	17	24	26	20	27	26	17	19	11	6	3	—	—	E 812.1
—	28	174	109	140	77	71	79	106	112	101	120	108	94	36	28	4	—	—	—	E 812.2
—	4	3	2	5	1	1	—	—	—	—	2	—	—	—	—	—	—	—	—	E 812.3
—	—	—	—	—	—	—	1	—	—	—	—	—	—	—	—	—	—	—	—	**E 812.5**
—	—	—	—	—	—	—	—	—	—	—	—	—	1	—	—	—	—	—	—	**E 812.7**
17	27	39	79	235	162	140	140	132	145	99	112	118	70	57	21	7	5	1	—	E 812.9
18	**75**	**48**	**12**	**21**	**19**	**17**	**29**	**40**	**73**	**69**	**128**	**163**	**156**	**79**	**71**	**32**	**3**	—	—	**E 813**
—	—	—	—	—	—	—	—	1	—	—	—	—	—	—	—	—	—	—	—	E 813.1
—	—	2	—	2	—	—	2	1	1	—	—	—	—	—	—	—	—	—	—	E 813.2
—	—	—	—	—	—	—	—	—	1	—	1	2	3	1	1	1	—	—	—	E 813.5
17	74	46	11	19	18	16	26	38	67	69	125	160	153	78	70	31	3	—	—	E 813.6
1	—	—	—	—	1	—	—	—	—	—	—	—	—	—	—	—	—	—	—	E 815.7
—	—	—	—	—	—	—	1	—	—	—	—	—	—	—	—	—	—	—	—	**E 813.8**
—	1	—	1	—	—	1	—	—	4	—	2	1	—	—	—	—	—	—	—	E 813.9
315	**136**	**69**	**45**	**106**	**58**	**89**	**114**	**168**	**188**	**159**	**310**	**386**	**410**	**387**	**341**	**238**	**92**	**21**	—	**E 814**
—	—	—	—	—	—	—	1	—	—	—	—	—	—	—	—	—	—	—	—	E 814.0
—	—	—	—	—	—	—	—	—	1	—	—	—	—	—	1	—	—	—	—	E 814.1
—	—	—	1	1	—	1	—	—	—	—	—	—	—	—	—	—	—	—	—	E 814.2
315	136	69	44	105	58	88	113	168	187	158	310	385	410	387	340	238	92	21	—	E 814.7
—	—	—	—	—	—	—	—	—	—	1	—	1	—	—	—	—	—	—	—	E 814.9
3	**3**	**23**	**28**	**85**	**44**	**35**	**33**	**39**	**37**	**26**	**29**	**26**	**23**	**10**	**8**	**3**	—	—	—	**E 815**
—	—	—	4	22	17	14	11	12	9	7	9	10	5	2	1	—	—	—	—	E 815.0
3	1	6	6	13	1	1	7	3	2	3	—	4	6	1	1	—	—	—	—	E 815.1
—	2	9	8	10	11	6	4	9	5	5	10	3	2	2	—	1	—	—	—	E 815.2
—	—	8	10	40	15	14	11	15	21	11	10	9	10	5	6	2	—	—	—	E 815.9

Segue Tav. 29 — Morti per accidenti avvelenamenti

Numeri della classificazione internazionale analitica	CAUSE DI MORTE (a)	TOTALE M	TOTALE F	TOTALE MF	0 anni	1	2	3	4	0-4
										Segue T
E 816	**Accidente stradale da veicolo a motore senza scontro dovuto a perdita del suo controllo**	**1.338**	**305**	**1.643**	**5**	**5**	**4**	**6**	**1**	**21**
E 816.0	Conducente di veicolo a motore diverso da motocicletta	480	35	515	—	—	—	—	—	—
E 816.1	Passeggero di veicolo a motore diverso da motocicletta	323	159	482	5	5	4	5	1	20
E 816.2	Conducente di motocicletta	132	8	140	—	—	—	—	—	—
E 816.3	Passeggero di motocicletta	5	1	6	—	—	—	—	—	—
E 816.6	Ciclista	1	—	1	—	—	—	—	—	—
E 816.7	Pedone	—	1	1	—	—	—	—	—	—
E 816.8	Altra persona specificata	—	1	1	—	—	—	—	—	—
E 816.9	Persona non specificata	397	100	497	—	—	—	1	—	1
E 817.9	**Accidente stradale da veicolo a motore senza scontro durante la salita o la discesa da esso; persona non specificata**	**6**	**—**	**6**	—	—	—	—	—	—
E 818	**Altri accidenti stradali da veicolo a motore senza scontro**	**454**	**41**	**495**	—	**2**	**1**	—	**2**	**5**
E 818.0	Conducente di veicolo a motore diverso da motocicletta	22	1	23	—	—	—	—	—	—
E 818.1	Passeggero di veicolo a motore diverso da motocicletta	11	2	13	—	1	—	—	1	2
E 818.2	Conducente di motocicletta	367	19	386	—	—	—	—	—	—
E 818.3	Passeggero di motocicletta	10	5	15	—	—	1	—	1	2
E 818.4	Occupante di tram	—	1	1	—	—	—	—	—	—
E 818.8	Altra persona specificata	1	—	1	—	—	—	—	—	—
E 818.9	Persona non specificata	43	13	56	—	1	—	—	—	1
E 819	**Accidente stradale da veicolo a motore di natura non specificata**	**938**	**239**	**1.177**	**5**	3	**7**	**5**	**10**	**30**
E 819.0	Conducente di veicolo a motore diverso da motocicletta	42	2	44	—	—	—	—	—	—
E 819.1	Passeggero di veicolo a motore diverso da motocicletta	15	11	26	1	—	2	—	—	3
E 819.2	Conducente di motocicletta	24	—	24	—	—	—	—	—	—
E 819.3	Passeggero di motocicletta	—	1	1	—	—	—	—	—	—
E 819 8	Altra persona specificata	1	—	1	—	—	—	—	—	—
E 819.9	Persona non specificata	856	225	1.081	4	3	5	5	10	27
E (820-823)	***Accidenti non stradali da veicolo a motore***	***333***	***16***	***349***	***1***	***8***	***4***	***4***	***1***	***18***
E 820	**Accidente non stradale da veicolo a motore con scontro con oggetto in movimento**	**26**	**2**	**28**	—	**2**	**2**	**1**	—	**5**
E 820.0	Conducente di veicolo a motore diverso da motocicletta	1	—	1	—	—	—	—	—	—
E 820.2	— di motocicletta	3	—	3	—	—	—	—	—	—
E 820.7	Pedone	18	2	20	—	2	2	1	—	5
E 820.8	Altra persona specificata	1	—	1	—	—	—	—	—	—
E 820.9	Persona non specificata	3	—	3	—	—	—	—	—	—
E 821	**Accidente non stradale da veicolo a motore con scontro con oggetto fermo**	**4**	**1**	**5**	—	—	—	—	—	—
E 821,0	Conducente di veicolo a motore diverso da motocicletta	3	—	3	—	—	—	—	—	—
E 821.1	Passeggero di veicolo a motore diverso da motocicletta	—	1	1	—	—	—	—	—	—
E 821.2	Conducente di motocicletta	1	—	1	—	—	—	—	—	—
E 822.9	**Accidente non stradale da veicolo a motore durante la salita o la discesa da esso; persona non specificata**	**4**	**—**	**4**	—	—	—	—	—	—
E 823	**— da veicolo a motore di altra e non specificata natura**	**299**	**13**	**312**	**1**	**6**	**2**	**3**	**1**	**13**
E 823.0	Conducente di veicolo a motore diverso da motocicletta	101	3	104	—	—	—	—	—	—
E 823.1	Passeggero di veicolo a motore diverso da motocicletta	4	—	4	—	—	—	—	—	—
E 823.2	Conducente di motocicletta	4	—	4	—	—	—	—	—	—
E 823.5	Persona: a cavallo di animale, occupante veicolo a trazione animale	1	—	1	—	—	—	—	—	—
E 823.7	Pedone	22	6	28	—	5	1	2	—	8
E 823.8	Altra persona specificata	1	—	1	—	—	—	—	—	—
E 823.9	Persona non specificata	166	4	170	1	1	1	1	1	5
E (825-827)	***Accidenti da altri veicoli stradali***	***155***	***29***	***184***	—	—	—	***1***	—	***1***
E 825	**Accidente causato da tram**	**7**	**4**	**11**	—	—	—	**1**	—	**1**
E 825.0	A pedone	3	4	7	—	—	—	1	—	1
E 825.9	— persona non specificata	4	—	4	—	—	—	—	—	—
E 826	**Accidente causato da ciclo a pedale**	**101**	**20**	**121**	—	—	—	—	—	—
E 826.0	A pedone	5	5	10	—	—	—	—	—	—
E 826.1	— ciclista	93	13	106	—	—	—	—	—	—
E 826.8	Ad altra persona specificata	—	1	1	—	—	—	—	—	—
E 826.9	A persona non specificata	3	1	4	—	—	—	—	—	—
E 827	**Accidente da altri veicoli stradali non a motore**	**47**	**5**	**52**	—	—	—	—	—	—
E 827.0	A pedone	4	—	4	—	—	—	—	—	—
E 827.8	Ad altra persona specificata	28	3	31	—	—	—	—	—	—
E 827.9	A persona non specificata	15	2	17	—	—	—	—	—	—

(a) Cfr. la corrispondente nota a pag. 34.

raumatismi secondo la causa esterna, età e sesso

5-9	10-14	15-17	18-19	20-24	25-29	30-34	35-39	40-44	45-49	50-54	55-59	60-64	65-69	70-74	75-79	80-84	85-89	90 e oltre	n.i.	Numeri della classificazione internazionale analitica
ALE																				
17	**13**	**62**	**120**	**295**	**173**	**155**	**136**	**128**	**110**	**96**	**98**	**90**	**49**	**47**	**25**	**4**	**4**	—	—	**E 816**
—	—	2	27	94	67	67	65	53	32	34	33	21	11	8	1	—	—	—	—	E 816 0
13	5	25	44	83	42	28	28	24	28	24	26	30	15	26	16	2	3	—	—	E 816.1
—	—	14	12	23	7	10	13	15	11	10	8	9	4	3	1	—	—	—	—	E 816.2
—	—	1	—	1	1	—	—	—	—	—	1	1	1	—	—	—	—	—	—	E 816.3
—	—	—	—	—	—	—	1	—	—	—	—	—	—	—	—	—	—	—	—	E 816.6
—	—	—	—	—	—	—	—	—	—	1	—	—	—	—	—	—	—	—	—	E 816.7
—	—	1	—	—	—	—	—	—	—	—	—	—	—	—	—	—	—	—	—	E 816.8
4	8	19	37	94	56	50	29	36	39	27	30	29	18	10	7	2	1	—	—	E 816.9
—	—	—	—	—	—	—	**1**	**1**	—	**1**	—	**1**	**1**	—	—	—	**1**	—	—	**E 817.9**
4	**11**	**35**	**25**	**47**	**23**	**28**	**34**	**43**	**54**	**40**	**45**	**39**	**30**	**20**	**9**	**1**	**1**	**1**	—	**E 818**
—	—	—	—	1	2	2	3	4	1	3	5	1	1	—	—	—	—	—	—	E 818.0
1	1	1	—	—	—	—	—	1	2	—	—	—	2	1	1	—	1	—	—	E 818.1
—	3	29	23	44	18	23	28	34	45	28	37	35	19	13	6	1	—	—	—	E 818.2
2	4	1	1	—	—	—	1	—	—	1	1	1	—	1	—	—	—	—	—	E 818.3
—	—	—	—	—	—	—	—	—	—	—	—	—	—	1	—	—	—	—	—	E 818.4
—	1	—	—	—	—	—	—	—	—	—	—	—	—	—	—	—	—	—	—	E 818.8
1	2	4	1	2	3	3	2	4	6	8	2	2	8	4	2	—	—	1	—	E 818.9
18	**25**	**57**	**57**	**145**	**95**	**88**	**78**	**52**	**79**	**64**	**109**	**86**	**83**	**52**	**38**	**15**	**6**	—	—	**E 819**
—	—	—	—	7	7	9	5	3	7	2	3	—	1	—	—	—	—	—	—	E 819.0
1	1	2	1	2	1	2	—	—	1	1	3	3	2	—	3	—	—	—	—	E 819.1
—	1	3	2	1	3	4	2	—	2	1	4	1	—	—	—	—	—	—	—	E 819.2
—	—	—	—	—	—	—	—	—	—	—	—	—	—	—	1	—	—	—	—	E 819.3
—	—	1	—	—	—	—	—	—	—	—	—	—	—	—	—	—	—	—	—	E 819.8
17	23	51	54	135	84	73	71	49	69	60	99	82	80	52	34	15	6	—	—	E 819.9
8	***15***	***11***	***7***	***19***	***15***	***30***	***37***	***39***	***39***	***25***	***29***	***25***	***22***	***7***	***3***	—	—	—	—	*E (820–823)*
1	—	—	**1**	**2**	—	**1**	**2**	**3**	**2**	**3**	**3**	**1**	**3**	—	**1**	—	—	—	—	**E 820**
—	—	—	—	—	—	—	—	1	—	—	—	—	—	—	—	—	—	—	—	E 820.0
—	—	—	—	—	—	—	—	—	—	1	2	—	—	—	—	—	—	—	—	E 820.2
1	—	—	—	1	—	1	1	1	2	2	1	1	3	—	1	—	—	—	—	E 820.7
—	—	—	1	—	—	—	—	—	—	—	—	—	—	—	—	—	—	—	—	E 820.8
—	—	—	—	1	—	—	1	1	—	—	—	—	—	—	—	—	—	—	—	E 820.9
—	—	—	—	—	—	**1**	**1**	—	—	—	—	—	**2**	**1**	—	—	—	—	—	**E 821**
—	—	—	—	—	—	1	—	—	—	—	—	—	1	1	—	—	—	—	—	E 821.0
—	—	—	—	—	—	—	—	—	—	—	—	—	1	—	—	—	—	—	—	E 821.1
—	—	—	—	—	—	—	1	—	—	—	—	—	—	—	—	—	—	—	—	E 821.2
—	—	—	—	—	—	**1**	—	—	**1**	—	—	—	**2**	—	—	—	—	—	—	**E 822.9**
7	**15**	**11**	**6**	**17**	**15**	**27**	**34**	**36**	**36**	**22**	**26**	**24**	**15**	**6**	**2**	—	—	—	—	**E 823**
—	—	—	2	8	7	9	16	15	15	10	8	7	5	1	1	—	—	—	—	E 823.0
2	—	—	—	—	—	2	—	—	—	—	—	—	—	—	—	—	—	—	—	E 823.1
—	—	1	—	1	—	—	—	—	—	1	1	—	—	—	—	—	—	—	—	E 823.2
—	—	—	—	—	—	—	—	—	—	—	—	—	1	—	—	—	—	—	—	E 823.5
2	1	—	—	1	—	1	2	—	1	3	2	2	2	2	1	—	—	—	—	E 823.7
—	—	—	—	—	—	1	—	—	—	—	—	—	—	—	—	—	—	—	—	E 823.8
3	14	10	4	7	8	14	16	21	20	8	15	15	7	3	—	—	—	—	—	E 823.9
12	***6***	***4***	***1***	***4***	***1***	***4***	***2***	***8***	***6***	***14***	***25***	***21***	***26***	***18***	***18***	***10***	***2***	***1***	—	*E (825–827)*
—	—	—	—	**1**	—	**1**	—	**1**	**2**	**1**	—	—	**2**	—	**2**	—	—	—	—	**E 825**
—	—	—	—	1	—	—	—	—	1	1	—	—	2	—	1	—	—	—	—	E 825.0
—	—	—	—	—	—	1	—	1	1	—	—	—	—	—	1	—	—	—	—	E 825.9
8	**3**	**3**	**1**	**2**	**1**	**2**	**2**	**4**	**4**	**11**	**15**	**15**	**15**	**13**	**11**	**8**	**2**	**1**	—	**E 826**
—	—	—	—	—	—	—	—	—	1	—	3	—	1	—	2	3	—	—	—	E 826.0
7	3	2	1	2	1	2	2	3	3	11	12	15	13	13	9	5	2	—	—	E 826.1
1	—	—	—	—	—	—	—	—	—	—	—	—	—	—	—	—	—	—	—	E 826.8
—	—	1	—	—	—	—	—	1	—	—	—	—	1	—	—	—	—	1	—	E 826.9
4	**3**	**1**	—	**1**	—	**1**	—	**3**	—	**2**	**10**	**6**	**9**	**5**	**5**	**2**	—	—	—	**E 827**
—	2	—	—	—	—	—	—	—	—	—	—	—	1	1	—	—	—	—	—	E 827.0
3	1	1	—	—	—	—	—	2	—	1	8	1	6	2	5	1	—	—	—	E 827.8
1	—	—	—	1	—	1	—	1	—	1	2	5	2	2	—	1	—	—	—	E 827.9

Segue Tav. 29 — Morti per accidenti avvelenamenti

Numeri della classificazione internazionale analitica	CAUSE DI MORTE (a)	TOTALE M	TOTALE F	TOTALE MF	0 anni	1	2	3	4	0-4
										Segue T
E (830–838)	*Accidenti da trasporto per acqua*	*51*	*7*	*58*	—	—	—	—	—	—
E 830	**Accidente ad imbarcazione causante sommersione**	**24**	**5**	**29**	—	—	—	—	—	—
E 830.0	Occupante di piccola imbarcazione	8	—	8	—	—	—	—	—	—
E 830.1	— di altre imbarcazioni appartenente all'equipaggio	12	—	12	—	—	—	—	—	—
E 830.2	— di altre imbarcazioni non appartenente all'equipaggio	3	4	7	—	—	—	—	—	—
E 830.9	Persona non specificata	1	1	2	—	—	—	—	—	—
E 831	**Accidente ad imbarcazione causa di altre lesioni**	**5**	—	**5**	—	—	—	—	—	—
E 831.0	Occupante di piccola imbarcazione	2	—	2	—	—	—	—	—	—
E 831.8	Altra persona specificata	1	—	1	—	—	—	—	—	—
E 831.9	Persona non specificata	2	—	2	—	—	—	—	—	—
E 832	**Altre sommersioni ed annegamenti accidentali in trasporti per acqua**	**5**	—	**5**	—	—	—	—	—	—
E 832.0	Occupante di piccola imbarcazione	4	—	4	—	—	—	—	—	—
E 832.1	— di altre imbarcazioni appartenente all'equipaggio	1	—	1	—	—	—	—	—	—
E 833.0	**Caduta da scale stabili o trasportabili in trasporti per acqua; occupante di piccola imbarcazione**	**1**	**1**	**2**	—	—	—	—	—	—
E 834	**Altre cadute dall'alto in trasporti per acqua**	**4**	—	**4**	—	—	—	—	—	—
E 834.1	Occupante di altre imbarcazioni appartenente all'equipaggio	2	—	2	—	—	—	—	—	—
E 834.3	Scaricatore, stivatore	1	—	1	—	—	—	—	—	—
E 834.8	Altra persona specificata	1	—	1	—	—	—	—	—	—
E 835	**Altre e non specificate cadute in trasporti per acqua**	**2**	**1**	**3**	—	—	—	—	—	—
E 835.0	Occupante di piccola imbarcazione	—	1	1	—	—	—	—	—	—
E 835.1	— di altre imbarcazioni appartenente all'equipaggio	1	—	1	—	—	—	—	—	—
E 835.8	Altra persona specificata	1	—	1	—	—	—	—	—	—
E 837	**Esplosione incendio ustioni in trasporti per acqua**	**8**	—	**8**	—	—	—	—	—	—
E 837.0	Occupante di piccola imbarcazione	1	—	1	—	—	—	—	—	—
E 837.1	— di altre imbarcazioni appartenente all'equipaggio	2	—	2	—	—	—	—	—	—
E 837.2	— di altre imbarcazioni non appartenente all'equipaggio	2	—	2	—	—	—	—	—	—
E 837.9	Persona non specificata	3	—	3	—	—	—	—	—	—
E 838	**Altri e non specificati accidenti in trasporti per acqua**	**2**	—	**2**	—	—	—	—	—	—
E 838.0	Occupante di piccola imbarcazione	1	—	1	—	—	—	—	—	—
E 838.1	— di altre imbarcazioni appartenente all'equipaggio	1	—	1	—	—	—	—	—	—
E (840–845)	*Accidenti da trasporto aereo e spaziale*	*91*	*4*	*95*	—	—	—	—	*1*	*1*
E 841	**Altri e non specificati accidenti a mezzo aereo a motore**	**82**	**3**	**85**	—	—	—	—	**1**	**1**
E 841.1	Occupante di mezzo aereo militare	58	—	58	—	—	—	—	—	—
E 841.4	— di altro e non specificato mezzo aereo	9	—	9	—	—	—	—	—	—
E 841.8	Altra persona specificata	1	—	1	—	—	—	—	—	—
E 841.9	Persona non specificata	14	3	17	—	—	—	—	1	1
E 843.9	**Caduta in su o da mezzo aereo; persona non specificata**	**2**	**1**	**3**	—	—	—	—	—	—
E 844	**Altri accidenti specificati da trasporto aereo**	**7**	—	**7**	—	—	—	—	—	—
E 844.2	Occupante di mezzo aereo commerciale appartenente all'equipaggio	1	—	1	—	—	—	—	—	—
E 844.8	Altra persona specificata	2	—	2	—	—	—	—	—	—
E 844.9	Persona non specificata	4	—	4	—	—	—	—	—	—
E (850–859)	*Avvelenamenti accidentali da farmaci*	*25*	*45*	*70*	—	*4*	*7*	*4*	*1*	*16*
E 850	**Avvelenamento accidentale da antibiotici ed altre sostanze antiinfettive**	**1**	**2**	**3**	—	—	—	—	—	—
E 850.0	Penicillina : qualsiasi tipo	—	1	1	—	—	—	—	—	—
E 850.4	Altri antibiotici	1	1	2	—	—	—	—	—	—
E 851.3	**Avvelenamento accidentale da ormoni e loro sostitutivi sintetici; insuline e farmaci antidiabetici**	—	**2**	**2**	—	—	—	—	—	—
E 852.4	**— da sostanze ad azione prevalentemente sistemica ed ematica; altre sostanze ad azione essenzialmente sistemica**	**1**	—	**1**	—	—	—	—	—	—
E 853	**— da analgesici ed antipiretici**	**3**	**6**	**9**	—	—	**2**	**1**	—	**3**
E 853.0	Oppiacei e sostanze sintetiche simili	1	2	3	—	—	1	1	—	2
E 853.1	Salicilati ed affini	—	1	1	—	—	—	—	—	—
E 853.5	Altri derivati della distillazione del catrame di carbone	—	1	1	—	—	—	—	—	—
E 853.9	— analgesici ed antipiretici	2	2	4	—	—	1	—	—	1

a) Cfr. la corrispondente nota a pag. 34.

aumatismi secondo la causa esterna, età e sesso

5-9	10-14	15-17	18-19	20-24	25-29	30-34	35-39	40-44	45-49	50-54	55-59	60-64	65-69	70-74	75-79	80-84	85-89	90 e oltre	n.i.	Numeri della classificazione internazionale analitica
ALE																				
1	—	*1*	*3*	*1*	*7*	*5*	*8*	*6*	*5*	*4*	*7*	*5*	*2*	*1*	*1*	—	*1*	—	—	*E (830-838)*
—	—	**1**	—	—	**6**	**3**	**5**	**2**	**1**	**1**	**4**	**3**	**1**	**1**	**1**	—	—	—	—	**E 830**
—	—	1	—	—	1	—	—	1	1	—	1	3	—	—	—	—	—	—	—	E 830.0
—	—	—	—	—	5	3	3	1	—	—	—	—	—	—	—	—	—	—	—	E 830.1
—	—	—	—	—	—	—	2	—	—	1	2	—	—	1	1	—	—	—	—	E 830.2
—	—	—	—	—	—	—	—	—	—	—	1	—	1	—	—	—	—	—	—	E 830.9
—	—	—	**1**	—	—	—	**1**	—	**2**	—	—	—	**1**	—	—	—	—	—	—	**E 831**
—	—	—	—	—	—	—	—	—	2	—	—	—	—	—	—	—	—	—	—	E 831.0
—	—	—	—	—	—	—	1	—	—	—	—	—	—	—	—	—	—	—	—	E 831.8
—	—	—	1	—	—	—	—	—	—	—	—	—	1	—	—	—	—	—	—	E 831.9
1	—	—	—	—	**1**	—	—	—	—	**1**	**1**	**1**	—	—	—	—	—	—	—	**E 832**
1	—	—	—	—	1	—	—	—	—	—	1	1	—	—	—	—	—	—	—	E 832.0
—	—	—	—	—	—	—	—	—	—	1	—	—	—	—	—	—	—	—	—	E 832.1
—	—	—	—	—	—	—	—	—	**1**	—	—	—	—	—	—	—	**1**	—	—	**E 833.0**
—	—	—	—	—	—	—	**1**	**2**	—	—	**1**	—	—	—	—	—	—	—	—	**E 834**
—	—	—	—	—	—	—	1	1	—	—	—	—	—	—	—	—	—	—	—	E 834.1
—	—	—	—	—	—	—	—	1	—	—	—	—	—	—	—	—	—	—	—	E 834.3
—	—	—	—	—	—	—	—	—	—	—	1	—	—	—	—	—	—	—	—	E 834.8
—	—	—	—	—	—	—	**1**	**1**	—	—	—	**1**	—	—	—	—	—	—	—	**E 835**
—	—	—	—	—	—	—	—	—	—	—	—	1	—	—	—	—	—	—	—	E 835.0
—	—	—	—	—	—	—	1	—	—	—	—	—	—	—	—	—	—	—	—	E 835.1
—	—	—	—	—	—	—	—	1	—	—	—	—	—	—	—	—	—	—	—	E 835.8
—	—	—	**2**	—	—	**2**	—	**1**	—	**2**	**1**	—	—	—	—	—	—	—	—	**E 837**
—	—	—	—	—	—	—	—	1	—	—	—	—	—	—	—	—	—	—	—	E 837.0
—	—	—	—	—	—	—	—	—	—	1	1	—	—	—	—	—	—	—	—	E 837.1
—	—	—	2	—	—	—	—	—	—	—	—	—	—	—	—	—	—	—	—	E 837.2
—	—	—	—	—	—	2	—	—	—	1	—	—	—	—	—	—	—	—	—	E 837.9
—	—	—	—	**1**	—	—	—	—	**1**	—	—	—	—	—	—	—	—	—	—	**E 838**
—	—	—	—	—	—	—	—	—	1	—	—	—	—	—	—	—	—	—	—	E 838.0
—	—	—	—	1	—	—	—	—	—	—	—	—	—	—	—	—	—	—	—	E 838.1
2	**2**	—	**4**	*40*	*13*	*7*	*12*	*4*	*4*	*3*	*2*	—	—	*1*	—	—	—	—	—	*E (840-845)*
2	**2**	—	**4**	**38**	**12**	**4**	**11**	**4**	**2**	**3**	**1**	—	—	**1**	—	—	—	—	—	**E 841**
—	—	—	3	35	10	3	5	1	1	—	—	—	—	—	—	—	—	—	—	E 841.1
—	—	—	1	2	—	—	—	2	1	1	1	—	—	1	—	—	—	—	—	E 841.4
—	—	—	—	—	—	—	—	—	—	1	—	—	—	—	—	—	—	—	—	E 841.8
2	2	—	—	1	2	1	6	1	—	1	—	—	—	—	—	—	—	—	—	E 841.9
—	—	—	—	—	—	—	**1**	—	**2**	—	—	—	—	—	—	—	—	—	—	**E 843.9**
—	—	—	—	**2**	**1**	**3**	—	—	—	—	**1**	—	—	—	—	—	—	—	—	**E 844**
—	—	—	—	—	1	—	—	—	—	—	—	—	—	—	—	—	—	—	—	E 844.2
—	—	—	—	1	—	—	—	—	—	—	1	—	—	—	—	—	—	—	—	E 844.8
—	—	—	—	1	—	3	—	—	—	—	—	—	—	—	—	—	—	—	—	E 844.9
4	*3*	—	*1*	*1*	*5*	*4*	*4*	*4*	—	*3*	*8*	*4*	*6*	*2*	*2*	*3*	—	—	—	*E (850-859)*
—	—	—	—	—	**1**	—	**1**	—	—	—	**1**	—	—	—	—	—	—	—	—	**E 850**
—	—	—	—	—	—	—	1	—	—	—	—	—	—	—	—	—	—	—	—	E 850.0
—	—	—	—	—	1	—	—	—	—	—	1	—	—	—	—	—	—	—	—	E 850.4
—	—	—	—	—	—	—	—	—	—	—	—	—	1	—	—	1	—	—	—	**E 851.3**
—	—	—	—	—	—	**1**	—	—	—	—	—	—	—	—	—	—	—	—	—	**E 852.4**
—	—	—	—	**1**	—	—	—	—	—	—	**1**	**1**	**1**	**2**	—	—	—	—	—	**E 853**
—	—	—	—	—	—	—	—	—	—	—	—	—	—	1	—	—	—	—	—	E 853.0
—	—	—	—	—	—	—	—	—	—	—	1	—	—	—	—	—	—	—	—	E 853.1
—	—	—	—	—	—	—	—	—	—	—	—	—	—	1	—	—	—	—	—	E 853.5
—	—	—	—	1	—	—	—	—	—	—	—	1	1	—	—	—	—	—	—	E 853.9

Segue Tav. 29 — Morti per accidenti avvelenament

Numeri della classificazione internazionale analitica	CAUSE DI MORTE (a)	TOTALE M	TOTALE F	TOTALE MF	0 anni	1	2	3	4	0-
										Segue
E 854	Avvelenamento accidentale da altri sedativi ed ipnotici	10	11	21	—	—	—	2	—	
E 854.0	Barbiturici	6	4	10	—	—	—	1	—	
E 854.9	Altri sedativi ed ipnotici	4	7	11	—	—	—	1	—	
E 855	Avvel. accid. da farmaci neurovegetativi e psicoterapeutici	4	3	7	—	—	—	—	1	
E 855.1	Tranquillanti	1	2	3	—	—	—	—	—	-
E 855.2	Altri psicoterapeutici	1	—	1	—	—	—	—	—	-
E 855.4	Parasimpaticolitici (anticolinergici)	2	—	2	—	—	—	—	1	
E 855.9	Altri	—	1	1	—	—	—	—	—	-
E 857.1	Avvelenamento accidentale da farmaci cardiovascolari; cardiotonici	1	1	2	—	—	—	—	—	-
E 859	— da altri e non specificati farmaci	5	20	25	—	4	5	1	—	1
E 859.4	Sostanze ad azione diretta sul sistema osteo-muscolare	2	—	2	—	1	—	—	—	
E 859.7	Altro medicamento ad uso esterno	1	1	2	—	—	—	—	—	-
E 859.8	Altri farmaci specificati	1	1	2	—	—	—	—	—	-
E 859.9	Farmaco non specificato	1	18	19	—	3	5	1	—	
E (860–869)	*Avvelenamenti accidentali da altre sostanze solide e liquide*	64	66	130	1	6	13	5	4	2
E 860	Avvelenamento accidentale da alcool	3	—	3	—	—	1	1	1	
E 861	— da detersivi e lucidanti	2	—	2	—	—	2	—	—	
E 862	— da disinfettanti	1	1	2	—	—	—	—	—	-
E 864	— da derivati del petrolio ed altri solventi	8	5	13	—	1	—	—	1	
E 865	— da antiparassitari fertilizzanti o concimi	23	17	40	1	3	5	1	—	1
E 866	— da metalli pesanti e loro vapori	2	1	3	—	—	—	—	—	-
E 867	— da sostanze corrosive e caustiche non classificabili altrove	7	19	26	—	—	1	1	—	
E 868	— da alimenti nocivi e piante velenose	4	12	16	—	—	—	1	1	
E 869	— da altre e non specificate sostanze solide e liquide	14	11	25	—	2	4	1	1	
E (870–877)	*Avvelenamenti accidentali da gas e vapori*	183	90	273	3	1	1	—	2	
E 870	Avvelenamento accid. da gas distribuito mediante tubazioni	68	47	115	1	—	1	—	1	
E 871	— da gas liquido di petrolio distrib. in contenitori mobili	15	6	21	—	1	—	—	1	
E 872	— da altri gas utilitari	5	2	7	—	—	—	—	—	-
E 873	— da gas di scarico di veicoli a motore	10	1	11	—	—	—	—	—	-
E 874	— da ossido di carbonio da incompleta combustione di combustibili domestici	25	15	40	2	—	—	—	—	
E 875	— da ossido di carbonio d'altra origine	22	12	34	—	—	—	—	—	-
E 876	— da altri gas e vapori	27	5	32	—	—	—	—	—	-
E 877	— da gas e vapori non specificati	11	2	13	—	—	—	—	—	-
E (880–887)	*Cadute accidentali*	3.622	4.107	7.729	17	20	25	16	12	90
E 880	Caduta da o su scale stabili o gradini	292	230	522	2	2	4	1	2	11
E 881	— da o su scala a pioli o impalcatura	305	26	331	—	—	—	—	—	-
E 882	— da edifici o altre costruzioni	243	101	344	3	3	10	4	4	24
E 883	— dentro un orifizio o altra apertura di superficie	16	6	22	—	—	—	—	—	-
E 884	Altre cadute dall'alto	729	333	1.062	8	8	5	3	3	27
E 885	Caduta allo stesso livello per sdrucciolamento passo falso inciampamento	57	80	137	—	1	—	—	—	1
E 886	— sullo stesso livello per scontro spinta urto da parte di o con altra persona	3	3	6	—	—	—	—	—	-
E 887	Altre e non specificate cadute	1.977	3.328	5.305	4	6	6	8	3	27
E (890–899)	*Accidenti causati da incendi e da fuoco*	201	160	361	5	6	14	4	4	33
E 890	Accidente causato da incendio in abitazione privata	16	15	31	2	3	—	1	1	7
E 891	— da incendio in altri edifici o costruzioni	8	1	9	—	—	—	—	—	-
E 892	— da incendio fuori di edifici o costruzioni	33	5	38	1	—	1	—	—	2
E 893	— da fuoco appiccatosi ad abiti	5	20	25	—	—	2	1	—	3
E 894	— da accensione di sostanze altamente infiammabili	22	21	43	—	—	—	1	—	1
E 895	— da fuochi controllati in abitazione privata	30	43	73	1	—	1	—	—	2
E 896	— da fuochi controllati in altri edifici o costruzioni	5	5	10	—	1	1	—	—	2
E 897	— da fuochi controllati fuori di edifici o costruzioni	3	3	6	—	—	—	—	—	-
E 898	— da fuoco di altra origine specificata	19	13	32	—	1	1	1	—	3
E 899	— da fuoco non specificato	60	34	94	1	1	8	—	3	13

(a) Cfr. la corrispondente nota a pag. 34.

aumatismi secondo la causa esterna, età e sesso

5-9	10-14	15-17	18-19	20-24	25-29	30-34	35-39	40-44	45-49	50-54	55-59	60-64	65-69	70-74	75-79	80-84	85-89	90 e oltre	n.i.	Numeri della classificazione internazionale analitica
ALE																				
—	—	—	—	—	3	2	3	2	—	2	2	2	1	—	2	—	—	—	—	E 854
—	—	—	—	—	2	—	3	2	—	1	—	—	1	—	—	—	—	—	—	E 854.0
—	—	—	—	—	1	2	—	—	—	1	2	2	—	—	2	—	—	—	—	E 854.9
1	—	—	—	—	1	1	—	—	—	—	2	—	—	—	—	1	—	—	—	E 855
—	—	—	—	—	—	1	—	—	—	—	1	—	—	—	—	1	—	—	—	E 855.1
—	—	—	—	—	1	—	—	—	—	—	—	—	—	—	—	—	—	—	—	E 855.2
1	—	—	—	—	—	—	—	—	—	—	—	—	—	—	—	—	—	—	—	E 855.4
—	—	—	—	—	—	—	—	—	—	—	1	—	—	—	—	—	—	—	—	E 855.9
—	—	—	—	—	—	—	—	—	—	—	—	—	1	—	—	1	—	—	—	E 857.1
3	3	—	1	—	—	—	—	2	—	1	2	1	2	—	—	—	—	—	—	E 859
—	1	—	—	—	—	—	—	—	—	—	—	—	—	—	—	—	—	—	—	E 859.4
—	—	—	1	—	—	—	—	—	—	1	—	—	—	—	—	—	—	—	—	E 859.7
1	—	—	—	—	—	—	—	—	—	—	1	—	—	—	—	—	—	—	—	E 859.8
2	2	—	—	—	—	—	—	2	—	—	1	1	2	—	—	—	—	—	—	E 859.9
10	*5*	*3*	*2*	*3*	*5*	*5*	*2*	*6*	*12*	*4*	*8*	*9*	*12*	*4*	*7*	*3*	—	*1*	—	*E (860–869)*
—	—	—	—	—	—	—	—	—	—	—	—	—	—	—	—	—	—	—	—	E 860
—	—	—	—	—	—	—	—	—	—	—	—	—	—	—	—	—	—	—	—	E 861
—	—	—	—	—	—	—	—	1	—	—	—	—	—	1	—	—	—	—	—	E 862
—	—	—	—	1	—	1	—	1	2	—	2	2	1	—	1	—	—	—	—	E 864
5	2	1	1	1	—	1	1	2	2	1	2	3	1	2	3	2	—	—	—	E 865
—	—	—	—	—	—	—	—	—	1	—	—	—	1	—	—	1	—	—	—	E 866
1	—	—	1	—	3	1	1	1	3	—	2	1	7	1	2	—	—	—	—	E 867
1	3	1	—	—	1	—	—	—	2	1	1	2	1	—	—	—	—	1	—	E 868
3	—	1	—	1	1	2	—	1	2	2	1	1	1	—	1	—	—	—	—	E 869
3	*5*	*10*	*14*	*30*	*26*	*11*	*16*	*14*	*18*	*12*	*18*	*22*	*16*	*21*	*14*	*8*	*7*	*1*	—	*E (870–877)*
2	2	1	10	13	12	3	4	4	5	7	10	11	7	6	5	3	6	1	—	E 870
—	—	1	—	1	—	3	—	2	3	—	2	2	3	1	—	—	1	—	—	E 871
—	1	—	—	2	—	—	—	—	1	—	—	—	1	1	1	—	—	—	—	E 872
—	—	1	1	2	2	2	1	1	1	—	—	—	—	—	—	—	—	—	—	E 873
1	2	3	—	6	3	—	3	1	—	1	3	2	2	7	2	2	—	—	—	E 874
—	—	2	1	4	3	1	2	2	1	1	1	5	1	4	4	2	—	—	—	E 875
—	—	1	—	2	4	1	5	3	5	2	1	2	1	2	2	1	—	—	—	E 876
—	—	1	2	—	2	1	1	1	2	1	1	—	1	—	—	—	—	—	—	E 877
63	*43*	*65*	*39*	*102*	*104*	*115*	*131*	*142*	*163*	*154*	*281*	*360*	*486*	*785*	*1.197*	*1.562*	*1.234*	*613*	—	*E (880–887)*
9	2	1	2	—	5	6	3	13	11	15	25	39	45	64	96	86	70	19	—	E 880
—	4	8	4	19	16	29	39	29	25	21	38	30	26	17	10	10	6	—	—	E 881
17	6	9	4	18	13	14	15	17	28	14	24	30	25	27	26	25	6	2	—	E 882
1	—	2	1	—	—	1	—	1	2	1	1	1	4	3	—	4	—	—	—	E 883
21	12	27	20	41	41	41	39	47	50	43	69	91	85	63	106	114	82	43	—	E 884
1	—	1	—	2	1	—	—	—	1	—	8	4	14	16	33	25	22	8	—	E 885
1	—	1	—	—	—	—	—	—	—	—	—	1	—	1	1	—	1	—	—	E 886
13	19	16	8	22	28	24	35	35	46	60	116	164	287	594	925	1.298	1.047	541	—	E 887
6	*3*	*2*	*2*	*12*	*10*	*12*	*8*	*14*	*17*	*13*	*21*	*20*	*33*	*28*	*37*	*49*	*33*	*8*	—	*E (890–899)*
4	—	—	—	—	—	1	—	—	1	—	1	1	5	1	1	4	3	2	—	E 890
—	—	—	—	—	2	2	—	1	—	—	1	1	—	—	1	—	1	—	—	E 891
—	1	1	—	1	2	—	1	2	2	2	3	4	4	4	2	6	1	—	—	E 892
—	—	—	—	—	—	—	—	1	—	—	1	1	2	3	5	4	4	1	—	E 893
—	2	—	1	5	1	3	2	5	5	3	3	3	3	4	—	2	—	—	—	E 894
1	—	—	—	3	—	—	2	2	3	1	—	4	4	5	16	15	12	3	—	E 895
—	—	—	—	—	1	—	—	—	—	—	—	1	1	—	1	4	—	—	—	E 896
—	—	—	—	—	—	—	—	—	—	1	1	—	1	1	1	1	—	—	—	E 897
—	—	1	—	—	1	—	1	1	2	1	—	—	4	3	6	5	3	1	—	E 898
1	—	—	1	3	3	6	2	2	4	5	11	5	9	7	4	8	9	1	—	E 899

Segue Tav. 29 — Morti per accidenti avvelenament

Numeri della classificazione internazionale analitica	CAUSE DI MORTE (a)	TOTALE M	TOTALE F	TOTALE MF	0 anni	1	2	3	4	0.
										Segue
E (900-909)	*Accidenti da fattori naturali ed ambientali*	*162*	*44*	*206*	*1*	*1*	—	*2*	*1*	
E 900	Calore eccessivo	23	1	24	—	—	—	1	—	
E 901	Freddo eccessivo	38	7	45	1	—	—	—	—	
E 902	Alta e bassa pressione atmosferica	5	—	5	—	—	—	—	—	-
E 905	Morsi e punture di animali ed insetti velenosi	7	2	9	—	—	—	—	—	-
E 906	Altri accidenti causati da animali	46	4	50	—	—	—	—	—	-
E 907	Fulmine	30	10	40	—	—	—	—	—	-
E 908	Cataclisma	12	19	31	—	1	—	1	1	
E 909	Accidenti da altri fattori naturali ed ambientali	1	1	2	—	—	—	—	—	-
E (910-929)	*Altri accidenti*	*2.503*	*507*	*3.010*	*92*	*99*	*93*	*35*	*32*	*3*
E 910	Annegamento accidentale	1.018	173	1.191	4	47	19	13	11	9
E 910.0	In attività ricreative	68	4	72	—	—	—	—	—	-
E 910.9	Altri e non specificato	950	169	1.119	4	47	19	13	11	9
E 911	Inalazione ed ingestione di cibo con conseguente ostruzione o soffocamento	35	33	68	41	3	2	—	2	4
E 912	— di altri oggetti con conseguente ostruzione o soffocamento	35	5	40	8	10	1	1	2	2
E 913	Soffocamento meccanico accidentale	65	30	95	26	3	4	3	—	3
E 913.0	A letto o nella culla	11	10	21	20	—	1	—	—	2
E 913.9	Altri e non specificato	54	20	74	6	3	3	3	—	1
E 915	Penetrazione accidentale di corpo estraneo in altro orifizio naturale	3	—	3	1	—	—	1	—	
E 916	Colpo accidentale da caduta di un oggetto	264	23	287	1	—	6	3	5	1
E 917	Urto contro o colpo ricevuto accidentalmente da oggetti	24	4	28	1	—	1	—	—	
E 918	Afferramento accidentale in o fra oggetti	7	1	8	—	—	1	1	—	
E 919	Sforzo e movimenti violenti	2	—	2	—	—	—	—	—	-
E 920	Accidente da strumenti da punta e taglio	23	11	34	—	—	—	—	—	-
E 920.0	Utensili manuali a motore	4	1	5	—	—	—	—	—	-
E 920.1	Altri utensili a mano	3	3	6	—	—	—	—	—	-
E 920.2	Altre macchine	1	—	1	—	—	—	—	—	-
E 920.8	Altri	8	4	12	—	—	—	—	—	-
E 920.9	Non specificato	7	3	10	—	—	—	—	—	-
E 921	Accidente da esplosione di recipienti sotto pressione	37	18	55	—	—	1	—	—	1
E 921.0	Caldaie	8	—	8	—	—	—	—	—	-
E 921.1	Bombole di gas	15	16	31	—	—	—	—	—	-
E 921.8	Altro	14	2	16	—	—	1	—	—	1
E 922	Accidente da proiettili d'arma da fuoco	121	11	132	1	2	1	2	—	6
E 922.0	Provocato da sé fortuitamente	15	1	16	—	—	—	1	—	1
E 922.9	Altro e non specificato	106	10	116	1	2	1	1	—	5
E 923	Accidente causato da sostanze esplosive	63	18	81	—	—	1	—	—	1
E 923.0	Fuochi artificiali	12	5	17	—	—	—	—	—	—
E 923.1	Cariche esplosive	1	—	1	—	—	—	—	—	—
E 923.2	Gas esplosivi	14	6	20	—	—	1	—	—	1
E 923.8	Altre	16	4	20	—	—	—	—	—	—
E 923.9	Non specificata	20	3	23	—	—	—	—	—	—
E 924	Accidente da sostanze bollenti o roventi liquidi corrosivi vapore	80	50	130	6	26	48	7	11	98
E 925	— da corrente elettrica	312	39	351	2	6	5	2	1	16
E 925.0	Fili ed apparecchi elettrici ad uso domestico	47	17	64	1	3	2	1	—	7
E 925.1	— ad uso industriale	90	3	93	—	—	—	—	—	—
E 925.8	Altri	37	—	37	—	—	—	—	—	—
E 925.9	Non specificato	138	19	157	1	3	3	1	1	9
E 927	Accidente da veicolo non classificabile altrove	20	2	22	—	—	—	—	—	—
E 928	— da macchine non classificabile altrove	100	5	105	—	1	2	—	—	3
E 929	Altri e non specificati accidenti	294	84	378	1	1	1	2	—	5
E (930-936)	*Complicazioni ed accidenti da interventi medici e chirurgici*	*31*	*18*	*49*	*4*	*3*	*2*	*2*	—	*11*
E 930.1	Complicazioni ed accidenti durante trattamento operatorio terapeutico; da anestesia durante trattamento operatorio	—	1	1	—	—	—	—	—	—
E 931	— in altri e non specificati interventi terapeutici	26	16	42	3	2	2	—	—	7
E 931.1	Da somministrazione di farmaci e prodotti biologici	5	2	7	1	1	1	—	—	3
E 931.2	— perfusione e trasfusione	15	8	23	2	1	1	—	—	4
E 931.9	— intervento terapeutico non specificato	6	6	12	—	—	—	—	—	—

(a) Cfr. la corrispondente nota a pag. 34.

Traumatismi secondo la causa esterna, età e sesso

5-9	10-14	15-17	18-19	20-24	25-29	30-34	35-39	40-44	45-49	50-54	55-59	60-64	65-69	70-74	75-79	80-84	85-89	90 e oltre	n.i.	Numeri della classificazione internazionale analitica
MALE																				
4	7	10	2	6	7	9	13	16	22	9	19	24	15	11	10	9	7	1	—	*E (900-909)*
—	—	—	—	—	—	3	2	3	5	1	4	2	—	—	3	—	—	—	—	**E 900**
—	1	3	—	1	1	1	2	3	4	1	8	4	5	3	3	2	2	—	—	**E 901**
—	—	—	—	2	2	—	—	1	—	—	—	—	—	—	—	—	—	—	—	**E 902**
—	—	—	—	—	1	—	1	2	3	1	—	1	—	—	—	—	—	—	—	**E 905**
—	2	3	—	—	—	1	2	4	4	3	4	12	9	4	1	1	—	—	—	**E 906**
3	3	3	1	3	2	3	5	3	6	1	1	2	1	2	1	—	—	—	—	**E 907**
1	1	—	—	—	1	1	1	—	—	2	2	3	—	2	2	6	5	1	—	**E 908**
—	—	1	1	—	—	—	—	—	—	—	—	—	—	—	—	—	—	—	—	**E 909**
155	*163*	*200*	*116*	*262*	*200*	*198*	*192*	*185*	*221*	*132*	*149*	*146*	*132*	*92*	*60*	*35*	*18*	*3*	—	*E (910-929)*
90	**92**	**135**	**74**	**135**	**65**	**64**	**44**	**48**	**63**	**41**	**50**	**51**	**60**	**39**	**25**	**13**	**8**	—	—	**E 910**
8	4	13	5	16	6	7	1	4	1	1	1	3	2	—	—	—	—	—	—	E 910.0
82	88	122	69	119	59	57	43	44	62	40	49	48	58	39	25	13	8	—	—	E 910.9
—	—	—	—	**1**	**1**	**2**	**2**	**1**	**3**	**2**	**2**	—	**2**	**1**	**2**	**1**	—	—	—	**E 911**
4	**2**	—	—	**1**	**1**	**3**	—	—	**2**	**1**	**1**	**1**	—	—	—	**1**	**1**	—	—	**E 912**
3	**3**	**1**	**2**	**5**	**5**	**9**	**5**	**3**	**7**	**6**	**3**	—	**3**	**2**	**2**	—	—	—	—	**E 913**
—	—	—	—	—	—	—	—	—	—	—	—	—	—	—	—	—	—	—	—	E 913.0
3	3	1	2	5	5	9	5	3	7	6	3	—	3	2	2	—	—	—	—	E 913.9
—	—	—	—	—	—	—	—	**1**	—	—	—	—	—	—	—	—	—	—	—	**E 915**
11	**6**	**6**	**3**	**14**	**28**	**21**	**36**	**30**	**35**	**21**	**18**	**19**	**15**	**4**	**3**	**1**	**1**	—	—	**E 916**
3	—	**1**	**1**	**2**	—	**3**	**2**	**1**	**4**	**2**	**3**	**1**	**1**	**1**	**1**	—	—	—	—	**E 917**
—	—	**1**	—	**1**	—	—	**1**	—	**1**	—	—	**1**	**1**	—	—	—	—	—	—	**E 918**
—	—	—	—	—	—	—	**1**	—	**1**	—	—	—	—	—	—	—	—	—	—	**E 919**
4	—	**3**	**1**	**1**	**3**	**2**	**1**	**5**	**4**	**3**	**2**	**1**	**2**	**2**	—	—	—	—	—	**E 920**
—	—	—	—	—	—	1	—	2	—	—	—	1	1	—	—	—	—	—	—	E 920.0
—	—	1	—	—	—	1	—	—	—	1	1	—	1	1	—	—	—	—	—	E 920.1
—	—	—	—	—	—	—	—	—	—	—	1	—	—	—	—	—	—	—	—	E 920.2
3	—	1	1	1	2	—	—	1	2	—	—	—	—	1	—	—	—	—	—	E 920.8
1	—	1	—	—	1	—	1	2	2	2	—	—	—	—	—	—	—	—	—	E 920.9
2	**1**	**1**	**1**	**2**	**4**	**6**	**6**	**3**	**6**	**5**	**5**	**4**	**3**	**2**	**2**	**1**	—	—	—	**E 921**
—	—	—	—	1	—	4	—	—	1	—	1	—	1	—	—	—	—	—	—	E 921.0
1	1	1	1	1	4	—	4	1	3	4	2	2	1	2	2	1	—	—	—	E 921.1
1	—	—	—	—	—	2	2	2	2	1	2	2	1	—	—	—	—	—	—	E 921.8
12	**11**	**7**	**5**	**13**	**10**	**13**	**12**	**11**	**7**	**3**	**8**	**7**	**5**	**1**	—	—	**1**	—	—	**E 922**
1	1	1	—	—	2	3	4	1	—	—	1	1	—	—	—	—	—	—	—	E 922.0
11	10	6	5	13	8	10	8	10	7	3	7	6	5	1	—	—	1	—	—	E 922.9
3	**6**	**4**	—	**6**	**2**	**7**	**9**	**10**	**11**	**4**	**7**	**4**	**1**	—	**2**	**2**	**1**	**1**	—	**E 923**
—	—	1	—	—	—	1	4	1	5	1	—	2	1	—	—	1	—	—	—	E 923.0
—	1	—	—	—	—	—	—	—	—	—	—	—	—	—	—	—	—	—	—	E 923.1
—	—	—	—	1	—	3	2	3	1	1	1	2	—	—	2	1	1	1	—	E 923.2
2	1	—	—	2	1	2	1	4	2	1	4	—	—	—	—	—	—	—	—	E 923.8
1	4	3	—	3	1	1	2	2	3	1	2	—	—	—	—	—	—	—	—	E 923.9
5	—	**1**	—	—	—	**1**	**1**	**1**	**2**	**2**	—	—	**2**	**7**	**4**	**5**	**1**	—	—	**E 924**
5	**23**	**20**	**13**	**47**	**50**	**33**	**36**	**30**	**28**	**16**	**13**	**13**	**5**	**2**	—	—	**1**	—	—	**E 925**
3	4	4	2	6	8	7	4	6	1	6	1	3	1	1	—	—	—	—	—	E 925.0
—	3	3	1	18	17	6	12	10	14	3	3	2	1	—	—	—	—	—	—	E 925.1
—	4	1	—	5	5	6	3	5	4	—	2	—	1	1	—	—	—	—	—	E 925.8
2	12	12	10	18	20	14	17	9	9	7	7	8	2	—	—	—	1	—	—	E 925.9
—	**1**	**1**	**1**	—	**4**	**7**	—	**1**	**3**	—	**1**	**1**	**2**	—	—	—	—	—	—	**E 927**
3	**4**	**3**	**3**	**7**	**13**	**11**	**16**	**10**	**14**	**7**	**4**	**5**	**1**	**1**	—	—	—	—	—	**E 928**
10	**14**	**16**	**12**	**27**	**14**	**16**	**20**	**30**	**30**	**19**	**32**	**38**	**29**	**30**	**19**	**11**	**4**	**2**	—	**E 929**
3	*1*	*1*	—	—	—	*3*	*2*	*2*	*2*	*3*	*4*	*7*	*2*	*4*	*3*	*1*	—	—	—	*E (930-936)*
—	—	—	—	—	—	—	—	—	—	—	**1**	—	—	—	—	—	—	—	—	**E 930.1**
2	**1**	**1**	—	—	—	**2**	**2**	**2**	**2**	**3**	**3**	**7**	**2**	**4**	**3**	**1**	—	—	—	**E 931**
—	—	—	—	—	—	—	2	—	—	—	1	—	—	1	—	—	—	—	—	E 931.1
1	—	—	—	—	—	—	—	1	2	2	2	4	1	3	2	1	—	—	—	E 931.2
1	1	1	—	—	—	2	—	1	—	1	—	3	1	—	1	—	—	—	—	**E 931.9**

Segue Tav. 29 — Morti per accidenti avvelenamenti

Numeri della classificazione internazionale analitica	CAUSE DI MORTE (a)	TOTALE M	TOTALE F	TOTALE MF	0 anni	1	2	3	4	0-4
										Segue T
E 932.8	Complicazioni ed accidenti in procedimenti diagnostici; in altri procedimenti diagnostici	1	—	1	—	—	—	—	—	—
E 934	— nella profilassi con altri vaccini	4	1	5	1	1	—	2	—	
E 934.0	Vaccino antivaiolo	3	1	4	—	1	—	2	—	
E 934.5	— antipoliomielite	1	—	1	1	—	—	—	—	
E (940–949)	*Postumi di lesioni accidentali*	*68*	*43*	*111*	—	—	—	*1*	—	
E 940	Postumi di accidenti da veicoli a motore	24	6	30	—	—	—	—	—	—
E 941	— di altri accidenti di trasporto	3	—	3	—	—	—	—	—	—
E 942	— di avvelenamento accidentale	3	—	3	—	—	—	—	—	—
E 943	— di caduta accidentale	26	36	62	—	—	—	—	—	—
E 944	— di accidenti causati dal fuoco	1	1	2	—	—	—	1	—	
E 945	— di accidenti da fattori naturali e ambientali	1	—	1	—	—	—	—	—	—
E 946	— di altri accidenti	10	—	10	—	—	—	—	—	—
E (950–959)	*Suicidio*	*2.211*	*1.009*	*3.220*	—	—	—	—	—	—
E 950	Suicidio per avvelenamento da sostanze solide o liquide	147	214	361	—	—	—	—	—	—
E 951	— per avvelenamento da gas ad uso domestico	116	86	202	—	—	—	—	—	—
E 952	— per avvelenamento da altri gas	33	3	36	—	—	—	—	—	—
E 953	— per impiccagione strangolamento e soffocamento	833	221	1.054	—	—	—	—	—	—
E 954	— per annegamento	169	126	295	—	—	—	—	—	—
E 955	— da armi da fuoco ed esplosivi	429	18	447	—	—	—	—	—	—
E 956	— da strumenti da punta e taglio	47	18	65	—	—	—	—	—	—
E 957	— per precipitazione	322	261	583	—	—	—	—	—	—
E 958	— da altri e non specificati mezzi	114	62	176	—	—	—	—	—	—
E 959	Postumi di autolesione	1	—	1	—	—	—	—	—	—
E (960–969)	*Omicidio*	*375*	*164*	*539*	*13*	*5*	*4*	*3*	*2*	*27*
E 960	Colluttazione rissa violenza carnale	7	2	9	—	—	—	—	—	—
E 962	Omicidio mediante avvelenamento	3	5	8	—	2	1	1	1	5
E 963	— per impiccagione e strangolamento	10	16	26	3	—	1	—	—	4
E 964	— per annegamento	2	5	7	1	—	—	—	—	1
E 965	— con armi da fuoco ed esplosivi	253	69	322	1	3	1	—	—	5
E 966	— con strumenti da punta e taglio	62	45	107	4	—	1	1	—	6
E 967	— mediante precipitazione	1	5	6	1	—	—	—	1	2
E 968	— con altri e non specificati mezzi	37	17	54	3	—	—	1	—	4
E (970–978)	*Interventi della forza pubblica*	2	—	2	—	—	—	—	—	—
E 970	Intervento della forza pubblica con armi da fuoco	2	—	2	—	—	—	—	—	—
E (980–989)	*Lesioni non specificate se accidentali o provocate intenzionalmente*	*180*	*76*	*256*	—	*1*	*2*	—	*4*	*7*
E 980	Avvelenamento da sostanze solide o liquide non specificato se accidentale o intenzionale	9	13	22	—	—	—	—	—	—
E 981	— da gas ad uso domestico non specificato se accidentale o intenzionale	5	2	7	—	—	—	—	—	—
E 982	— da altri gas non specificato se accidentale o intenzionale	2	2	4	—	—	—	—	—	—
E 983	Impiccagione strangolamento o soffocamento non specificati se accidentali o intenzionali	1	2	3	—	—	—	—	—	—
E 984	Annegamento non specificato se accidentale o intenzionale	2	2	4	—	1	—	—	—	1
E 985	Lesione da armi da fuoco ed esplosivi non specificata se accidentale o intenzionale	13	2	15	—	—	—	—	—	—
E 986	— da strumenti da punta e taglio non specificata se accidentale o intenzionale	1	1	2	—	—	—	—	—	—
E 987	Caduta dall'alto non specificata se accidentale o intenzionale	5	3	8	—	—	—	—	—	—
E 988	Lesione da altri e non specificati mezzi non specificata se accidentale o intenzionale	135	47	182	—	—	2	—	3	5
E 989	Postumi di lesioni non specificate se accidentali o intenzionali	7	2	9	—	—	—	—	1	1
E (990–999)	*Traumatismi di guerra*	*12*	—	*12*	—	—	—	*1*	—	*1*
E 998	Lesioni di guerra dopo la cessazione delle ostilità	8	—	8	—	—	—	1	—	1
E 999	Postumi di lesioni di guerra	4	—	4	—	—	—	—	—	—
	Totale	**20.451**	**9.135**	**29.586**	**174**	**202**	**241**	**155**	**172**	**944**

(a) Cfr. la corrispondente nota a pag. 34.

raumatismi secondo la causa esterna, età e sesso

5-9	10-14	15-17	18-19	20-24	25-29	30-34	35-39	40-44	45-49	50-54	55-59	60-64	65-69	70-74	75-79	80-84	85-89	90 e oltre	n.i.	Numeri della classificazione internazionale analitica
ALE																				
—	—	—	—	—	—	1	—	—	—	—	—	—	—	—	—	—	—	—	—	E 932.8
1	—	—	—	—	—	—	—	—	—	—	—	—	—	—	—	—	—	—	—	E 934
1	—	—	—	—	—	—	—	—	—	—	—	—	—	—	—	—	—	—	—	E 934.0
—	—	—	—	—	—	—	—	—	—	—	—	—	—	—	—	—	—	—	—	E 934.5
1	—	*2*	—	*1*	*3*	*4*	*4*	*7*	*5*	*5*	*4*	*8*	*11*	*13*	*12*	*20*	*5*	*5*	—	*E (940–949)*
1	—	2	—	1	3	2	1	2	3	1	2	2	6	2	2	—	—	—	—	E 940
—	—	—	—	—	—	—	—	—	—	—	—	—	2	—	—	1	—	—	—	E 941
—	—	—	—	—	—	—	—	1	1	—	—	—	—	1	—	—	—	—	—	E 942
—	—	—	—	—	—	2	2	3	—	2	2	4	1	9	9	18	5	5	—	E 943
—	—	—	—	—	—	—	—	—	—	—	—	—	—	1	—	—	—	—	—	E 944
—	—	—	—	—	—	—	—	—	—	—	—	1	—	—	—	—	—	—	—	E 945
—	—	—	—	—	—	—	1	1	1	2	—	1	2	—	1	1	—	—	—	E 946
—	*13*	*45*	*54*	*173*	*199*	*206*	*218*	*228*	*284*	*211*	*326*	*373*	*311*	*282*	*143*	*110*	*33*	*11*	—	*E (950–959)*
—	5	11	11	32	29	25	37	35	42	25	28	28	22	19	5	4	1	2	—	E 950
—	—	2	1	12	26	21	15	13	17	14	18	21	13	13	9	4	3	—	—	E 951
—	—	1	1	7	10	4	2	2	1	3	3	1	—	—	1	—	—	—	—	E 952
—	6	8	14	37	47	51	60	73	106	84	132	135	115	104	46	28	4	4	—	E 953
—	1	3	2	16	13	16	18	18	25	22	26	42	27	31	21	11	3	—	—	E 954
—	1	6	9	34	32	48	35	34	26	19	37	48	47	31	19	16	3	2	—	E 955
—	—	—	1	—	2	2	3	9	7	6	11	12	2	4	—	4	2	—	—	E 956
—	—	8	8	23	28	31	36	26	46	26	54	71	65	70	36	37	15	3	—	E 957
—	—	6	7	12	12	8	12	18	14	12	17	14	20	10	6	6	2	—	—	E 958
—	—	—	—	—	—	—	—	—	—	—	—	1	—	—	—	—	—	—	—	E 959
11	*10*	*20*	*15*	*53*	*54*	*62*	*47*	*48*	*55*	*26*	*36*	*25*	*23*	*10*	*10*	*6*	—	*1*	—	*E (960–969)*
—	—	—	—	—	1	2	—	—	—	—	2	—	1	1	2	—	—	—	—	E 960
1	—	2	—	—	—	—	—	—	—	—	—	—	—	—	—	—	—	—	—	E 962
—	3	1	—	1	1	2	3	—	2	1	—	3	2	—	1	2	—	—	—	E 963
—	—	—	—	2	2	—	—	—	—	1	—	—	1	—	—	—	—	—	—	E 964
5	7	13	10	38	35	43	33	30	38	17	21	10	11	4	2	—	—	—	—	E 965
4	—	3	3	10	11	11	8	14	11	3	8	6	3	4	2	—	—	—	—	E 966
1	—	—	—	—	—	1	1	—	—	—	—	1	—	—	—	—	—	—	—	E 967
—	—	1	2	2	4	3	2	4	4	4	5	5	5	1	3	4	—	1	—	E 968
—	—	—	—	*1*	*1*	—	—	—	—	—	—	—	—	—	—	—	—	—	—	*E (970–978)*
—	—	—	—	1	1	—	—	—	—	—	—	—	—	—	—	—	—	—	—	E 970
5	*5*	*4*	*5*	*14*	*16*	*13*	*14*	*13*	*18*	*14*	*22*	*23*	*24*	*23*	*17*	*9*	*5*	*5*	—	*E (980–989)*
—	—	—	1	2	1	1	2	1	4	1	2	1	5	—	—	1	—	—	—	E 980
—	—	1	—	—	1	—	1	—	—	1	1	1	1	—	—	—	—	—	—	E 981
—	—	—	—	1	—	1	—	—	—	—	—	1	—	1	—	—	—	—	—	E 982
—	—	—	—	—	—	—	—	—	—	—	—	1	—	1	1	—	—	—	—	E 983
—	—	—	—	—	—	—	—	1	—	—	—	1	—	1	—	—	—	—	—	E 984
—	—	—	—	2	3	3	—	1	—	1	—	1	—	3	1	—	—	—	—	E 985
—	—	—	—	—	—	—	—	—	—	—	—	—	1	1	—	—	—	—	—	E 986
—	1	—	2	1	—	2	—	—	—	1	—	—	1	—	—	—	—	—	—	E 987
5	4	2	2	8	10	6	11	9	13	8	19	16	16	16	15	8	4	5	—	E 988
—	—	1	—	—	1	—	—	1	1	2	—	1	—	—	—	—	1	—	—	E 989
2	*3*	—	—	—	—	—	—	—	*1*	*1*	—	—	—	—	4	—	—	—	—	*E (990–999)*
2	3	—	—	—	—	—	—	—	1	1	—	—	—	—	—	—	—	—	—	E 998
—	—	—	—	—	—	—	—	—	—	—	—	—	—	—	4	—	—	—	—	E 999
708	**632**	**919**	**782**	**1.965**	**1.429**	**1.412**	**1.448**	**1.570**	**1.772**	**1.360**	**1.999**	**2.152**	**2.079**	**2.031**	**2.103**	**2.143**	**1.465**	**673**	—	

Segue Tav. 29 — Morti per accidenti avvelenament

Numeri della classificazione internazionale analitica	CAUSE DI MORTE (a)	0 anni	1	2	3	4	0-4	5-9	10-14	15-
										F
E (800-949)	*Cause accidentali (compresi i postumi di traumatismo e di avvelenamento)*	*67*	*83*	*91*	*58*	*58*	*357*	*214*	*115*	*1*
E (800-807)	*Accidenti ferroviari*	—	*3*	—	—	—	*3*	*1*	*2*	
E 800.9	Accidente ferroviario con scontro con materiale rotabile; persona non specificata	—	—	—	—	—	—	—	—	-
E 804.1	Caduta in su o da un treno; viaggiatore ferroviario	—	—	—	—	—	—	—	—	-
E 805	Urto da parte di materiale rotabile	—	3	—	—	—	3	1	2	
E 805.1	Viaggiatore ferroviario	—	—	—	—	—	—	—	—	-
E 805.2	Pedone	—	2	—	—	—	2	1	2	-
E 805.8	Altra persona specificata	—	1	—	—	—	1	—	—	-
E 805.9	Persona non specificata	—	—	—	—	—	—	—	—	
E (810-819)	*Accidenti stradali da veicolo a motore*	*20*	*20*	*32*	*29*	*36*	*137*	*139*	*83*	*8*
E 810	Accid. stradale da veicolo a motore con scontro con treno	—	—	—	—	—	—	1	—	-
E 810.0	Conducente di veicolo a motore diverso da motocicletta	—	—	—	—	—	—	—	—	-
E 810.1	Passeggero di veicolo a motore diverso da motocicletta	—	—	—	—	—	—	—	—	-
E 810.3	— di motocicletta	—	—	—	—	—	—	1	—	-
E 810.9	Persona non specificata	—	—	—	—	—	—	—	—	-
E 812	Accid. stradale da veicolo a motore con scontro con altro veicolo a motore	8	3	5	3	3	22	13	12	2
E 812.0	Conducente di veicolo a motore diverso da motocicletta	—	—	—	—	—	—	—	—	-
E 812.1	Passeggero di veicolo a motore diverso da motocicletta	7	3	3	1	2	16	6	5	
E 812.2	Conducente di motocicletta	—	—	—	—	—	—	—	2	
E 812.3	Passeggero di motocicletta	—	—	1	—	—	1	—	—	
E 812.7	Pedone	—	—	—	—	—	—	—	—	-
E 812.9	Persona non specificata	1	—	1	2	1	5	7	5	
E 813.6	Accid. stradale da veicolo a motore con scontro con altro veicolo; ciclista	—	—	—	—	—	—	5	17	1
E 814	— da veicolo a motore con scontro con pedone	4	10	21	21	29	85	103	43	1
E 814.1	Passeggero di veicolo a motore diverso da motocicletta	—	—	—	—	—	—	—	—	-
E 814.7	Pedone	4	10	21	21	29	85	103	43	1
E 814.9	Persona non specificata	—	—	—	—	—	—	—	—	-
E 815	Altri accidenti stradali da veicolo a motore con scontro	2	—	—	1	1	4	1	1	
E 815.0	Conducente di veicolo a motore diverso da motocicletta	—	—	—	—	—	—	—	—	-
E 815.1	Passeggero di veicolo a motore diverso da motocicletta	2	—	—	1	1	4	1	—	
E 815.2	Conducente di motocicletta	—	—	—	—	—	—	—	1	-
E 815.9	Persona non specificata	—	—	—	—	—	—	—	—	
E 816	Accid. stradale da veicolo a motore senza scontro dovuto a perdita del suo controllo	2	3	3	2	—	10	6	3	1
E 816.0	Conducente di veicolo a motore diverso da motocicletta	—	—	—	—	—	—	—	—	-
E 816.1	Passeggero di veicolo a motore diverso da motocicletta	2	3	3	2	—	10	4	1	
E 816.2	Conducente di motocicletta	—	—	—	—	—	—	—	—	
E 816.3	Passeggero di motocicletta	—	—	—	—	—	—	—	—	-
E 816.7	Pedone	—	—	—	—	—	—	—	—	-
E 816.8	Altra persona specificata	—	—	—	—	—	—	—	—	1
E 816.9	Persona non specificata	—	—	—	—	—	—	2	2	
E 818	Altri accidenti stradali da veicolo a motore senza scontro	—	1	1	—	—	2	1	1	3
E 818.0	Conducente di veicolo a motore diverso da motocicletta	—	—	—	—	—	—	—	—	-
E 818.1	Passeggero di veicolo a motore diverso da motocicletta	—	—	—	—	—	—	—	—	-
E 818.2	Conducente di motocicletta	—	—	—	—	—	—	—	—	1
E 818.3	Passeggero di motocicletta	—	—	1	—	—	1	—	1	-
E 818.4	Occupante di tram	—	—	—	—	—	—	—	—	-
E 818.9	Persona non specificata	—	1	—	—	—	1	1	—	2
E 819	Accid. stradale da veicolo a motore di natura non specificata	4	3	2	2	3	14	9	6	7
E 819.0	Conducente di veicolo a motore diverso da motocicletta	—	—	—	—	—	—	—	—	-
E 819.1	Passeggero di veicolo a motore diverso da motocicletta	1	—	—	—	—	1	1	—	-
E 819.3	— di motocicletta	—	—	—	—	—	—	—	—	-
E 819.9	Persona non specificata	3	3	2	2	3	13	8	6	7

(a) Cfr. la corrispondente nota a pag. 34.

traumatismi secondo la causa esterna, età e sesso

18-19	20-24	25-29	30-34	35-39	40-44	45-49	50-54	55-59	60-64	65-69	70-74	75-79	80-84	85-89	90 e oltre	n. i.	TOTALE	Numeri della classificazione internazionale analitica
MINE																		
110	*259*	*159*	*140*	*179*	*203*	*241*	*243*	*324*	*414*	*500*	*673*	*984*	*1.234*	*942*	*468*	—	*7.886*	*E (800–949)*
2	**2**	*1*	**2**	—	**4**	*3*	**2**	**9**	*1*	*1*	*5*	*3*	*1*	**2**	—	—	*45*	*E (800–807)*
—	—	—	—	—	**1**	—	—	—	—	—	—	—	—	—	—	—	**1**	**E 800.9**
—	—	—	—	—	—	**1**	—	**1**	—	—	—	—	—	—	—	—	**2**	**E 804.1**
2	**2**	**1**	**2**	—	**3**	**2**	**2**	**8**	**1**	**1**	**5**	**3**	**1**	**2**	—	—	**42**	**E 805**
—	—	—	—	—	—	—	—	1	—	—	—	—	—	—	—	—	1	E 805.1
1	1	1	—	—	1	1	1	1	—	—	2	2	—	1	—	—	17	E 805.2
—	—	—	—	—	—	—	—	—	—	—	—	—	—	—	—	—	1	E 805.8
1	1	—	2	—	2	1	1	6	1	1	3	1	1	1	—	—	23	E 805.9
86	*210*	*115*	*99*	*123*	*139*	*158*	*158*	*184*	*239*	*224*	*191*	*175*	*111*	*41*	*7*	—	*2.705*	*E (810–819)*
1	**4**	**3**	**2**	—	**1**	—	—	**1**	—	—	—	—	—	—	—	—	**13**	**E 810**
—	2	1	—	—	—	—	—	—	—	—	—	—	—	—	—	—	3	E 810.0
—	1	2	—	—	1	—	—	1	—	—	—	—	—	—	—	—	5	E 810.1
—	—	—	—	—	—	—	—	—	—	—	—	—	—	—	—	—	1	E 810.3
1	1	—	2	—	—	—	—	—	—	—	—	—	—	—	—	—	4	E 810.9
29	**79**	**46**	**37**	**48**	**54**	**48**	**51**	**38**	**46**	**25**	**30**	**12**	**4**	**3**	**1**	—	**621**	**E 812**
1	3	7	3	7	2	4	4	2	2	1	—	—	—	—	—	—	36	E 812.0
4	21	7	8	9	15	9	13	10	12	8	12	6	2	1	—	—	170	E 812.1
9	8	8	3	6	10	6	7	2	2	—	—	—	—	—	—	—	70	E 812.2
1	2	—	1	—	—	—	—	2	—	—	—	—	—	—	—	—	9	E 812.3
—	—	—	—	—	—	—	—	—	—	1	—	—	—	—	—	—	1	E 812.7
14	45	24	22	26	27	29	27	22	30	15	18	6	2	2	1	—	335	E 812.9
4	**6**	**3**	**2**	**7**	**6**	**16**	**15**	**25**	**18**	**20**	**10**	**5**	**3**	**1**	—	—	**177**	**E 813.6**
13	**42**	**18**	**16**	**27**	**38**	**48**	**48**	**78**	**120**	**131**	**128**	**138**	**97**	**32**	**6**	—	**1.230**	**E 814**
—	—	—	—	—	—	1	—	—	—	—	—	—	—	—	—	—	1	E 814.1
13	42	18	16	27	38	47	48	78	119	131	128	138	97	32	6	—	1.228	E 814.7
—	—	—	—	—	—	—	—	—	1	—	—	—	—	—	—	—	1	E 814.9
7	**8**	**5**	**7**	**4**	**8**	**4**	**8**	**2**	**7**	**7**	**1**	**2**	—	—	—	—	**79**	**E 815**
—	—	1	1	2	—	2	2	—	1	—	—	—	—	—	—	—	9	E 815.0
3	2	—	1	1	3	1	3	—	3	5	—	1	—	—	—	—	30	E 815.1
—	—	—	—	—	—	—	—	—	1	—	—	—	—	—	—	—	2	E 815.2
4	6	4	5	1	5	1	3	2	2	2	1	1	—	—	—	—	38	E 815.9
20	**44**	**22**	**22**	**18**	**16**	**25**	**22**	**19**	**24**	**14**	**12**	**7**	**2**	**2**	—	—	**305**	**E 816**
—	6	3	7	2	5	3	4	1	3	1	—	—	—	—	—	—	35	E 816.0
14	21	12	7	9	5	14	9	9	14	6	7	5	1	2	—	—	159	E 816.1
—	—	—	1	2	—	—	2	1	—	—	—	—	—	—	—	—	8	E 816.2
—	1	—	—	—	—	—	—	—	—	—	—	—	—	—	—	—	1	E 816.3
—	—	—	—	—	—	—	1	—	—	—	—	—	—	—	—	—	1	E 816.7
—	—	—	—	—	—	—	—	—	—	—	—	—	—	—	—	—	1	E 816.8
6	16	7	7	5	6	8	6	8	7	7	5	2	1	—	—	—	100	E 816.9
1	**5**	**3**	**2**	**5**	**1**	**2**	**2**	**4**	**4**	**3**	**1**	**1**	—	—	—	—	**41**	**E 818**
—	—	—	—	—	1	—	—	—	—	—	—	—	—	—	—	—	1	E 818.0
—	—	—	—	—	—	2	—	—	—	—	—	—	—	—	—	—	2	E 818.1
1	5	2	2	3	—	—	1	2	2	—	—	—	—	—	—	—	19	E 818.2
—	—	—	—	1	—	—	—	1	1	—	—	—	—	—	—	—	5	E 818.3
—	—	—	—	—	—	—	—	—	—	—	1	—	—	—	—	—	1	E 818.4
—	—	1	—	1	—	—	1	1	1	3	—	1	—	—	—	—	13	E 818.9
11	**22**	**15**	**11**	**14**	**15**	**15**	**12**	**17**	**20**	**24**	**9**	**10**	**5**	**3**	—	—	**239**	**E 819**
—	—	—	—	—	—	1	1	—	—	—	—	—	—	—	—	—	2	E 819.0
—	1	—	2	—	—	1	—	1	2	—	—	2	—	—	—	—	11	E 819.1
—	—	—	—	—	—	—	—	—	—	—	—	1	—	—	—	—	1	E 819.3
11	21	15	9	14	15	13	11	16	18	24	9	7	5	3	—	—	225	E 819.9

Segue Tav. 29 — Morti per accidenti avvelenamenti

Numeri della classificazione internazionale analitica	CAUSE DI MORTE (a)	0 anni	1	2	3	4	0-4	5-9	10-14	15-17
										Segue F E I
E (820–823)	*Accidenti non stradali da veicolo a motore*	—	*3*	—	*1*	—	*4*	*2*	—	*1*
E 820.7	Accidente non stradale da veicolo a motore con scontro con oggetto in movimento; pedone	—	1	—	—	—	1	—	—	—
E 821.1	— da veicolo a motore con scontro con oggetto fermo; passeggero di veicolo a motore diverso da motocicletta	—	—	—	—	—	—	—	—	—
E 823	— da veicolo a motore di altra e non specificata natura	—	2	—	1	—	3	2	—	1
E 823.0	Conducente di veicolo a motore diverso da motocicletta	—	—	—	—	—	—	—	—	—
E 823.7	Pedone	—	1	—	1	—	2	1	—	—
E 823.9	Persona non specificata	—	1	—	—	—	1	1	—	1
E (825–827)	*Accidenti da altri veicoli stradali*	—	—	—	*1*	—	*1*	*6*	*1*	*1*
E 825.0	Accidente causato da tram; a pedone	—	—	—	1	—	1	—	—	—
E 826	— causato da ciclo a pedale	—	—	—	—	—	—	5	1	—
E 826.0	A pedone	—	—	—	—	—	—	—	—	—
E 826.1	— ciclista	—	—	—	—	—	—	4	1	—
E 826.8	Ad altra persona specificata	—	—	—	—	—	—	1	—	—
E 826.9	A persona non specificata	—	—	—	—	—	—	—	—	—
E 827	Accidente da altri veicoli stradali non a motore	—	—	—	—	—	—	1	—	1
E 827.8	Ad altra persona specificata	—	—	—	—	—	—	1	—	1
E 827.9	A persona non specificata	—	—	—	—	—	—	—	—	—
E (830–838)	*Accidenti da trasporto per acqua*	—	—	—	—	—	—	—	—	—
E 830	Accidente ad imbarcazione causante sommersione	—	—	—	—	—	—	—	—	—
E 830.2	Occupante di altre imbarcazioni non appartenente all'equipaggio	—	—	—	—	—	—	—	—	—
E 830.9	Persona non specificata	—	—	—	—	—	—	—	—	—
E 833.0	Caduta da scale stabili o trasportabili in trasporti per acqua; occupante di piccola imbarcazione	—	—	—	—	—	—	—	—	—
E 835.0	Altre e non specificate cadute in trasporti per acqua; occupante di piccola imbarcazione	—	—	—	—	—	—	—	—	—
E (840–845)	*Accidenti da trasporto aereo e spaziale*	—	—	—	—	*1*	*1*	—	—	—
E 841.9	Altri e non specificati accidenti a mezzo aereo a motore; persona non specificata	—	—	—	—	1	1	—	—	—
E 843.9	Caduta in su o da mezzo aereo; persona non specificata	—	—	—	—	—	—	—	—	—
E (850–859)	*Avvelenamenti accidentali da farmaci*	—	*3*	*4*	*3*	—	*10*	*3*	*2*	—
E 850	Avvelenamento accidentale da antibiotici ed altre sostanze antiinfettive	—	—	—	—	—	—	—	—	—
E 850.0	Penicillina: qualsiasi tipo	—	—	—	—	—	—	—	—	—
E 850.4	Altri antibiotici	—	—	—	—	—	—	—	—	—
E 851.3	Avvelenamento accidentale da ormoni e loro sostitutivi sintetici; insuline e farmaci antidiabetici	—	—	—	—	—	—	—	—	—
E 853	— da analgesici ed antipiretici	—	—	—	1	—	1	—	—	—
E 853.0	Oppiacei e sostanze sintetiche simili	—	—	—	1	—	1	—	—	—
E 853.1	Salicilati ed affini	—	—	—	—	—	—	—	—	—
E 853.5	Altri derivati della distillazione del catrame di carbone	—	—	—	—	—	—	—	—	—
E 853.9	Altri analgesici ed antipiretici	—	—	—	—	—	—	—	—	—
E 854	Avvelenamento accidentale da altri sedativi ed ipnotici	—	—	—	1	—	1	—	—	—
E 854.0	Barbiturici	—	—	—	—	—	—	—	—	—
E 854.9	Altri sedativi ed ipnotici	—	—	—	1	—	1	—	—	—

(a) Cfr. la corrispondente nota a pag. 34.

traumatismi secondo la causa esterna, età e sesso

18-19	20-24	25-29	30-34	35-39	40-44	45-49	50-54	55-59	60-64	65-69	70-74	75-79	80-84	85-89	90 e oltre	n. i.	TOTALE	Numeri della classificazione internazionale analitica
MINE																		
—	*1*	—	—	—	—	*3*	—	—	—	*3*	—	*2*	—	—	—	—	*16*	*E (820-823)*
—	—	—	—	—	—	—	—	—	—	—	—	1	—	—	—	—	2	**E 820.7**
—	—	—	—	—	—	—	—	—	—	1	—	—	—	—	—	—	1	**E 821.1**
—	1	—	—	—	—	3	—	—	—	2	—	1	—	—	—	—	13	**E 823**
—	—	—	—	—	—	2	—	—	—	1	—	—	—	—	—	—	3	E 823.0
—	—	—	—	—	—	1	—	—	—	1	—	1	—	—	—	—	6	E 823.7
—	1	—	—	—	—	—	—	—	—	—	—	—	—	—	—	—	4	E 823.9
—	*1*	*1*	—	—	*1*	*1*	*1*	*4*	*1*	*4*	*2*	*2*	*2*	—	—	—	*29*	*E (825-827)*
—	1	—	—	—	—	1	—	—	—	—	—	1	—	—	—	—	4	**E 825.0**
—	—	1	—	—	1	—	1	2	—	4	2	1	2	—	—	—	20	**E 826**
—	—	—	—	—	—	—	—	1	—	1	—	1	2	—	—	—	5	E 826.0
—	—	1	—	—	1	—	1	1	—	2	2	—	—	—	—	—	13	E 826.1
—	—	—	—	—	—	—	—	—	—	—	—	—	—	—	—	—	1	E 826.8
—	—	—	—	—	—	—	—	—	—	1	—	—	—	—	—	—	1	E 826.9
—	—	—	—	—	—	—	—	2	1	—	—	—	—	—	—	—	5	**E 827**
—	—	—	—	—	—	—	—	1	—	—	—	—	—	—	—	—	3	E 827.8
—	—	—	—	—	—	—	—	1	1	—	—	—	—	—	—	—	2	E 827.9
—	—	—	—	*2*	—	—	—	—	*1*	*1*	*1*	*1*	—	*1*	—	—	*7*	*E (830-838)*
—	—	—	—	2	—	—	—	—	—	1	1	1	—	—	—	—	5	**E 830**
—	—	—	—	2	—	—	—	—	—	—	1	1	—	—	—	—	4	E 830.2
—	—	—	—	—	—	—	—	—	—	1	—	—	—	—	—	—	1	E 830.9
—	—	—	—	—	—	—	—	—	—	—	—	—	—	1	—	—	1	**E 833.0**
—	—	—	—	—	—	—	—	—	1	—	—	—	—	—	—	—	1	**E 835.0**
—	—	—	—	*3*	—	—	—	—	—	—	—	—	—	—	—	—	*4*	*E (840-845)*
—	—	—	—	2	—	—	—	—	—	—	—	—	—	—	—	—	3	**E 841.9**
—	—	—	—	1	—	—	—	—	—	—	—	—	—	—	—	—	1	**E 843.9**
—	—	*1*	*1*	*4*	*3*	—	*2*	*5*	*4*	*4*	*2*	*1*	*3*	—	—	—	*45*	*E (850-859)*
—	—	—	—	1	—	—	—	1	—	—	—	—	—	—	—	—	2	**E 850**
—	—	—	—	1	—	—	—	—	—	—	—	—	—	—	—	—	1	E 850.0
—	—	—	—	—	—	—	—	1	—	—	—	—	—	—	—	—	1	E 850.4
—	—	—	—	—	—	—	—	—	—	1	—	—	1	—	—	—	2	**E 851.3**
—	—	—	—	—	—	—	—	1	1	1	2	—	—	—	—	—	6	**E 853**
—	—	—	—	—	—	—	—	—	—	—	1	—	—	—	—	—	2	E 853.0
—	—	—	—	—	—	—	—	1	—	—	—	—	—	—	—	—	1	E 853.1
—	—	—	—	—	—	—	—	—	—	—	1	—	—	—	—	—	1	E 853.5
—	—	—	—	—	—	—	—	—	1	1	—	—	—	—	—	—	2	E 853.9
—	—	1	1	3	1	—	1	—	2	—	—	1	—	—	—	—	11	**E 854**
—	—	—	—	3	1	—	—	—	—	—	—	—	—	—	—	—	4	E 854.0
—	—	1	—	—	—	—	1	—	2	—	—	1	—	—	—	—	7	E 854.9

Segue Tav. 29 — Morti per accidenti avvelenamenti

Numeri della classificazione internazionale analitica	CAUSE DI MORTE (a)	0 anni	1	2	3	4	0-4	5-9	10-14	15-17
										Segue F E /
E 855	Avvelenamento accidentale da farmaci neurovegetativi e psicoterapeutici	—	—	—	—	—	—	—	—	—
E 855.1	Tranquillanti	—	—	—	—	—	—	—	—	—
E 855.9	Altri	—	—	—	—	—	—	—	—	—
E 857.1	Avvel. accid. da farmaci cardiovascolari; cardiotonici	—	—	—	—	—	—	—	—	—
E 859	— da altri e non specificati farmaci	—	3	4	1	—	8	3	2	—
E 859.7	Altro medicamento ad uso esterno	—	—	—	—	—	—	—	—	—
E 859.8	Altri farmaci specificati	—	—	—	—	—	—	1	—	—
E 859.9	Farmaco non specificato	—	3	4	1	—	8	2	2	—
E (860–869)	*Avvelenamenti accidentali da altre sostanze solide e liquide*	*1*	*2*	*2*	*4*	*3*	*12*	*7*	*3*	*2*
E 862	Avvelenamento accidentale da disinfettanti	—	—	—	—	—	—	—	—	—
E 864	— da derivati del petrolio ed altri solventi	—	—	—	—	1	1	—	—	—
E 865	— da antiparassitari fertilizzanti o concimi	1	2	—	1	—	4	5	1	1
E 866	— da metalli pesanti e loro vapori	—	—	—	—	—	—	—	—	—
E 867	— da sostanze corrosive e caustiche non classificabili altrove	—	—	—	1	—	1	—	—	—
E 868	— da alimenti nocivi e piante velenose	—	—	—	1	1	2	1	2	1
E 869	— da altre e non specificate sostanze solide e liquide	—	—	2	1	1	4	1	—	—
E (870–877)	*Avvelenamenti accidentali da gas e vapori*	*2*	*1*	*—*	*—*	*1*	*4*	*1*	*1*	*2*
E 870	Avvelenamento accid. da gas distribuito mediante tubazioni	—	—	—	—	1	1	1	1	—
E 871	— da gas liquido di petrolio distrib. in contenitori mobili	—	1	—	—	—	1	—	—	—
E 872	— da altri gas utilitari	—	—	—	—	—	—	—	—	—
E 873	— da gas di scarico di veicoli a motore	—	—	—	—	—	—	—	—	—
E 874	— da ossido di carbonio da incompleta combustione di combustibili domestici	2	—	—	—	—	2	—	—	1
E 875	— da ossido di carbonio d'altra origine	—	—	—	—	—	—	—	—	1
E 876	— da altri gas e vapori	—	—	—	—	—	—	—	—	—
E 877	— da gas e vapori non specificati	—	—	—	—	—	—	—	—	—
E (880–887)	*Cadute accidentali*	*6*	*9*	*13*	*5*	*4*	*37*	*22*	*7*	*14*
E 880	Caduta da o su scale stabili o gradini	1	—	2	—	—	3	6	—	—
E 881	— da o su scala a pioli o impalcatura	—	—	—	—	—	—	—	1	1
E 882	— da edifici o altre costruzioni	1	1	5	1	2	10	7	2	2
E 883	— dentro un orifizio o altra apertura di superficie	—	—	—	—	—	—	1	—	1
E 884	Altre cadute dall'alto	3	2	2	1	2	10	3	2	5
E 885	Caduta allo stesso livello per sdrucciolamento passo falso inciampamento	—	1	—	—	—	1	1	—	—
E 886	— sullo stesso livello per scontro spinta urto da parte di o con altra persona	—	—	—	—	—	—	1	—	—
E 887	Altre e non specificate cadute	1	5	4	3	—	13	3	2	5
E (890–899)	*Accidenti causati da incendi e da fuoco*	*4*	*2*	*5*	*2*	*3*	*16*	*3*	*1*	*1*
E 890	Accidente causato da incendio in abitazione privata	2	—	—	1	1	4	1	—	—
E 891	— da incendio in altri edifici o costruzioni	—	—	—	—	—	—	—	—	—
E 892	— da incendio fuori di edifici o costruzioni	1	—	1	—	—	2	—	—	—
E 893	— da fuoco appiccatosi ad abiti	—	—	1	1	—	2	—	—	—
E 894	— da accensione di sostanze altamente infiammabili	—	—	—	—	—	—	—	1	—
E 895	— da fuochi controllati in abitazione privata	1	—	—	—	—	1	1	—	—
E 896	— da fuochi controllati in altri edifici o costruzioni	—	1	—	—	—	1	—	—	—
E 897	— da fuochi controllati fuori di edifici o costruzioni	—	—	—	—	—	—	—	—	—
E 898	— da fuoco di altra origine specificata	—	1	1	—	—	2	—	—	1
E 899	— da fuoco non specificato	—	—	2	—	2	4	1	—	—

(a) Cfr. la corrispondente nota a pag. 34.

traumatismi secondo la causa esterna, età e sesso

18-19	20-24	25-29	30-34	35-39	40-44	45-49	50-54	55-59	60-64	65-69	70-74	75-79	80-84	85-89	90 e oltre	n. i.	TOTALE	Numeri della classificazione internazionale analitica
MINE																		
—	—	—	—	—	—	—	—	2	—	—	—	—	1	—	—	—	3	E 855
—	—	—	—	—	—	—	—	1	—	—	—	—	1	—	—	—	2	E 855.1
—	—	—	—	—	—	—	—	1	—	—	—	—	—	—	—	—	1	E 855.9
—	—	—	—	—	—	—	—	—	—	—	—	—	1	—	—	—	1	E 857.1
—	—	—	—	—	2	—	1	1	1	2	—	—	—	—	—	—	20	E 859
—	—	—	—	—	—	—	1	—	—	—	—	—	—	—	—	—	1	E 859.7
—	—	—	—	—	—	—	—	—	—	—	—	—	—	—	—	—	1	E 859.8
—	—	—	—	—	2	—	—	1	1	2	—	—	—	—	—	—	18	E 859.9
1	*2*	*5*	*3*	*2*	*2*	*6*	*1*	*3*	*1*	*7*	*3*	*5*	—	—	*1*	—	*66*	*E (860-869)*
—	—	—	—	—	—	—	—	—	—	—	1	—	—	—	—	—	1	E 862
—	1	—	1	—	—	—	—	—	—	1	—	1	—	—	—	—	5	E 864
—	1	—	—	1	—	1	—	1	—	—	1	1	—	—	—	—	17	E 865
—	—	—	—	—	—	—	—	—	—	1	—	—	—	—	—	—	1	E 866
1	—	3	1	1	1	2	—	1	—	5	1	2	—	—	—	—	19	E 867
—	—	1	—	—	—	1	1	1	1	—	—	—	—	—	1	—	12	E 868
—	—	1	1	—	1	2	—	—	—	—	—	1	—	—	—	—	11	E 869
5	*5*	*5*	*3*	*4*	*2*	*5*	*7*	*2*	*9*	*8*	*10*	*7*	*4*	*5*	*1*	—	*90*	*E (870-877)*
4	3	2	2	3	1	4	5	—	4	4	2	3	2	4	1	—	47	E 870
—	—	—	—	—	—	—	—	1	1	1	1	—	—	1	—	—	6	E 871
—	—	—	—	—	—	—	—	—	—	—	1	1	—	—	—	—	2	E 872
—	—	—	1	—	—	—	—	—	—	—	—	—	—	—	—	—	1	E 873
—	2	1	—	—	—	—	1	1	2	1	3	—	1	—	—	—	15	E 874
—	—	2	—	1	1	—	—	—	1	1	2	2	1	—	—	—	12	E 875
—	—	—	—	—	—	1	1	—	1	—	1	1	—	—	—	—	5	E 876
1	—	—	—	—	—	—	—	—	—	1	—	—	—	—	—	—	2	E 877
7	*7*	*12*	*7*	*19*	*19*	*28*	*35*	*85*	*116*	*191*	*410*	*740*	*1.050*	*856*	*445*	—	*4.107*	*E (880-887)*
1	—	2	2	—	4	1	7	8	14	11	27	46	50	40	8	—	230	E 880
—	—	—	—	1	1	2	1	6	5	1	2	1	1	3	—	—	26	E 881
2	2	3	1	3	2	7	4	11	8	10	6	8	10	3	—	—	101	E 882
—	—	—	—	—	—	—	—	1	—	—	1	—	2	—	—	—	6	E 883
3	3	4	3	4	6	6	4	16	16	25	18	56	65	54	30	—	333	E 884
—	—	—	—	—	—	—	—	4	3	6	9	17	19	13	7	—	80	E 885
—	—	—	—	—	—	—	—	—	1	—	—	—	—	1	—	—	3	E 886
1	2	3	1	11	6	12	19	39	69	138	347	612	903	742	400	—	3.328	E 887
—	*4*	*2*	*2*	*2*	*8*	*4*	*6*	*2*	*8*	*16*	*14*	*20*	*25*	*20*	*6*	—	*160*	*E (890-899)*
—	—	—	—	—	—	1	—	—	—	4	—	—	2	2	1	—	15	E 890
—	—	—	—	—	—	—	—	—	—	—	—	—	—	1	—	—	1	E 891
—	—	—	—	—	—	—	—	—	—	—	2	—	1	—	—	—	5	E 892
—	—	—	—	—	—	—	—	1	1	1	2	5	3	4	1	—	20	E 893
—	2	—	—	1	5	1	2	—	3	1	3	—	2	—	—	—	21	E 894
—	1	—	—	—	2	1	—	—	2	3	3	10	8	8	3	—	43	E 895
—	—	1	—	—	—	—	—	—	1	1	—	—	1	—	—	—	5	E 896
—	—	—	—	—	—	—	1	—	—	1	—	1	—	—	—	—	3	E 897
—	—	—	—	1	1	—	—	—	—	2	—	2	3	1	—	—	13	E 898
—	1	1	2	—	—	1	3	1	1	3	4	2	5	4	1	—	34	E 899

Segue Tav. 29 — Morti per accidenti avvelenamenti

Numeri della classificazione internazionale analitica	CAUSE DI MORTE (a)	0 anni	1	2	3	4	0-4	5-9	10-14	15-1
										Segue F E
E (900–909)	*Accidenti da fattori naturali ed ambientali*	—	—	—	—	*1*	*1*	*1*	—	
E 900	Calore eccessivo	—	—	—	—	—	—	—	—	—
E 901	Freddo eccessivo	—	—	—	—	—	—	—	—	—
E 905	Morsi e punture di animali ed insetti velenosi	—	—	—	—	—	—	—	—	—
E 906	Altri accidenti causati da animali	—	—	—	—	—	—	—	—	—
E 907	Fulmine	—	—	—	—	—	—	1	—	
E 908	Cataclisma	—	—	—	—	1	1	—	—	—
E 909	Accidenti da altri fattori naturali ed ambientali	—	—	—	—	—	—	—	—	
E (910–929)	*Altri accidenti*	*34*	*38*	*35*	*13*	*9*	*129*	*28*	*15*	*1*
E 910	Annegamento accidentale	1	25	5	3	2	36	9	7	
E 910.0	In attività ricreative	—	—	—	—	—	—	1	—	—
E 910.9	Altri e non specificato	1	25	5	3	2	36	8	7	
E 911	Inalazione ed ingestione di cibo con conseguente ostruzione o soffocamento	17	2	—	—	—	19	—	—	—
E 912	— di altri oggetti con conseguente ostruzione o soffocamento	—	1	—	—	—	1	2	—	—
E 913	Soffocamento meccanico accidentale	14	2	2	1	—	19	1	—	—
E 913.0	A letto o nella culla	10	—	—	—	—	10	—	—	—
E 913.9	Altri e non specificato	4	2	2	1	—	9	1	—	—
E 916	Colpo accidentale da caduta di un oggetto	—	—	4	1	1	6	—	—	1
E 917	Urto contro o colpo ricevuto accidentalmente da oggetti	—	—	—	—	—	—	1	—	—
E 918	Afferramento accidentale in o fra oggetti	—	—	1	—	—	1	—	—	—
E 920	Accidente da strumenti da punta e taglio	—	—	—	—	—	—	1	—	1
E 920.0	Utensili manuali a motore	—	—	—	—	—	—	—	—	—
E 920.1	Altri utensili a mano	—	—	—	—	—	—	—	—	—
E 920.8	Altri	—	—	—	—	—	—	1	—	—
E 920.9	Non specificato	—	—	—	—	—	—	—	—	1
E 921	Accidente da esplosione di recipienti sotto pressione	—	—	1	—	—	1	1	1	1
E 921.1	Bombole di gas	—	—	—	—	—	—	1	1	1
E 921.8	Altro	—	—	1	—	—	1	—	—	—
E 922	Accidente da proiettili d'arma da fuoco	—	—	—	1	—	1	6	—	3
E 922.0	Provocato da sé fortuitamente	—	—	—	1	—	1	—	—	—
E 922.9	Altro e non specificato	—	—	—	—	—	—	6	—	3
E 923	Accidente causato da sostanze esplosive	—	—	—	—	—	—	1	—	—
E 923.0	Fuochi artificiali	—	—	—	—	—	—	—	—	—
E 923.2	Gas esplosivi	—	—	—	—	—	—	—	—	—
E 923.8	Altre	—	—	—	—	—	—	—	—	—
E 923.9	Non specificata	—	—	—	—	—	—	1	—	—
E 924	Accidente da sostanze bollenti o roventi liquidi corrosivi vapore	2	3	22	5	6	38	1	—	—
E 925	— da corrente elettrica	—	4	—	1	—	5	—	3	2
E 925.0	Fili ed apparecchi elettrici ad uso domestico	—	2	—	1	—	3	—	3	2
E 925.1	— ad uso industriale	—	—	—	—	—	—	—	—	—
E 925.9	Non specificato	—	2	—	—	—	2	—	—	—
E 927	Accidente da veicolo non classificabile altrove	—	—	—	—	—	—	—	1	—
E 928	— da macchine non classificabile altrove	—	1	—	—	—	1	3	—	—
E 929	Altri e non specificati accidenti	—	—	—	1	—	1	2	3	1
E (930–936)	*Complicazioni ed accidenti da interventi medici e chirurgici*	—	2	—	—	—	2	*1*	—	*1*
E 930.1	Complicazioni ed accidenti durante trattamento operatorio terapeutico; da anestesia durante trattamento operatorio	—	—	—	—	—	—	—	—	—
E 931	— in altri e non specificati interventi terapeutici	—	1	—	—	—	1	1	—	1
E 931.1	Da somministrazione di farmaci e prodotti biologici	—	1	—	—	—	1	—	—	—
E 931.2	— perfusione e trasfusione	—	—	—	—	—	—	—	—	—
E 931.9	— intervento terapeutico non specificato	—	—	—	—	—	—	1	—	1

(a, Cfr. la corrispondente nota a pag. 34.

traumatismi secondo la causa esterna, età e sesso

18-19	20-24	25-29	30-34	35-39	40-44	45-49	50-54	55-59	60-64	65-69	70-74	75-79	80-84	85-89	90 e oltre	n. i.	TOTALE	Numeri della classificazione internazionale analitica
MINE																		
—	—	*1*	*1*	*3*	*4*	*1*	*3*	*3*	*3*	*3*	*4*	*1*	*7*	*5*	*1*	—	*44*	*E (900-909)*
—	—	—	—	—	1	—	—	—	—	—	—	—	—	—	—	—	1	E 900
—	—	—	—	—	1	—	—	1	—	1	1	1	1	1	—	—	7	E 901
—	—	—	—	—	1	—	—	—	1	—	—	—	—	—	—	—	2	E 905
—	—	—	—	—	—	—	—	1	1	2	—	—	—	—	—	—	4	E 906
—	—	—	—	2	1	1	1	—	1	—	2	—	—	—	—	—	10	E 907
—	—	1	1	1	—	—	2	1	—	—	1	—	6	4	1	—	19	E 908
—	—	—	—	—	—	—	—	—	—	—	—	—	—	—	—	—	1	E 909
9	*26*	*16*	*20*	*16*	*18*	*30*	*27*	*24*	*27*	*35*	*25*	*21*	*15*	*8*	*2*	—	*507*	*E (910-929)*
5	10	5	3	4	10	13	8	11	13	14	8	3	5	2	—	—	173	E 910
—	1	—	—	—	—	—	—	1	1	—	—	—	—	—	—	—	4	E 910.0
5	9	5	3	4	10	13	8	10	12	14	8	3	5	2	—	—	169	E 910.9
—	1	1	1	1	—	2	1	2	—	2	1	1	1	—	—	—	33	E 911
—	—	—	—	—	—	—	—	1	—	—	—	—	—	1	—	—	5	E 912
—	1	1	3	—	—	1	1	—	—	1	1	1	—	—	—	—	30	E 913
—	—	—	—	—	—	—	—	—	—	—	—	—	—	—	—	—	10	E 913.0
—	1	1	3	—	—	1	1	—	—	1	1	1	—	—	—	—	20	E 913.9
1	—	1	2	—	—	1	1	2	2	4	1	1	—	—	—	—	23	E 916
—	—	—	1	1	—	—	—	—	—	—	—	1	—	—	—	—	4	E 917
—	—	—	—	—	—	—	—	—	—	—	—	—	—	—	—	—	1	E 918
—	—	1	1	—	—	2	2	—	—	2	1	—	—	—	—	—	11	E 920
—	—	—	—	—	—	—	—	—	—	1	—	—	—	—	—	—	1	E 920.0
—	—	—	1	—	—	—	1	—	—	1	—	—	—	—	—	—	3	E 920.1
—	—	1	—	—	—	1	—	—	—	—	1	—	—	—	—	—	4	E 920.8
—	—	—	—	—	—	1	1	—	—	—	—	—	—	—	—	—	3	E 920.9
—	1	2	—	2	—	1	3	—	—	1	2	2	—	—	—	—	18	E 921
—	1	2	—	1	—	1	3	—	—	1	2	2	—	—	—	—	16	E 921.1
—	—	—	—	1	—	—	—	—	—	—	—	—	—	—	—	—	2	E 921.8
—	1	—	—	—	—	—	—	—	—	—	—	—	—	—	—	—	11	E 922
—	—	—	—	—	—	—	—	—	—	—	—	—	—	—	—	—	1	E 922.0
—	1	—	—	—	—	—	—	—	—	—	—	—	—	—	—	—	10	E 922.9
—	2	—	2	2	1	3	1	—	1	1	—	2	—	1	1	—	18	E 923
—	—	—	—	1	—	2	—	—	1	1	—	—	—	—	—	—	5	E 923.0
—	—	—	1	1	—	—	—	—	—	—	—	2	—	1	1	—	6	E 923.2
—	1	—	—	—	1	—	1	—	—	—	—	—	—	—	—	—	4	E 923.8
—	1	—	1	—	—	1	—	—	—	—	—	—	—	—	—	—	3	E 923.9
—	—	—	—	—	—	—	—	—	—	2	4	2	3	—	—	—	50	E 924
—	4	4	3	2	3	2	4	2	3	1	—	—	—	1	—	—	39	E 925
—	2	1	2	1	1	—	2	—	—	—	—	—	—	—	—	—	17	E 925.0
—	—	—	—	—	—	1	—	2	—	—	—	—	—	—	—	—	3	E 925.1
—	2	3	1	1	2	1	2	—	3	1	—	—	—	1	—	—	19	E 925.9
—	—	—	1	—	—	—	—	—	—	—	—	—	—	—	—	—	2	E 927
—	—	—	—	—	1	—	—	—	—	—	—	—	—	—	—	—	5	E 928
3	6	1	3	4	3	5	6	6	8	7	7	8	6	3	1	—	84	E 929
—	—	—	2	*1*	2	2	—	2	2	—	*1*	*1*	*1*	—	—	—	*18*	*E (930-936)*
—	—	—	—	—	—	—	—	1	—	—	—	—	—	—	—	—	1	E 930.1
—	—	—	2	1	2	2	—	1	2	—	1	1	1	—	—	—	16	E 931
—	—	—	—	1	—	—	—	—	—	—	—	—	—	—	—	—	2	E 931.1
—	—	—	—	—	1	2	—	1	2	—	1	—	1	—	—	—	8	E 931.2
—	—	—	2	—	1	—	—	—	—	—	—	1	—	—	—	—	6	E 931.9

Segue Tav. 29 — Morti per accidenti avvelenamenti

Numeri della classificazione internazionale analitica	CAUSE DI MORTE (a)	0 anni	1	2	3	4	0-4	5-9	10-14	15-1
										Segue F E
E 934.0	Complicazioni ed accidenti nella profilassi con altri vaccini; vaccino antivaiolo	—	1	—	—	—	1	—	—	–
E (940–949)	*Postumi di lesioni accidentali*	—	—	—	—	—	—	—	—	–
E 940	Postumi di accidenti da veicoli a motore	—	—	—	—	—	—	—	—	–
E 943	— di caduta accidentale	—	—	—	—	—	—	—	—	–
E 944	— di accidenti causati dal fuoco	—	—	—	—	—	—	—	—	–
E (950–959)	*Suicidio*	—	—	—	—	—	—	—	4	2
E 950	Suicidio per avvelenamento da sostanze solide o liquide	—	—	—	—	—	—	—	4	
E 951	— per avvelenamento da gas ad uso domestico	—	—	—	—	—	—	—	—	
E 952	— per avvelenamento da altri gas	—	—	—	—	—	—	—	—	
E 953	— per impiccagione strangolamento e soffocamento	—	—	—	—	—	—	—	—	
E 954	— per annegamento	—	—	—	—	—	—	—	—	
E 955	— da armi da fuoco ed esplosivi	—	—	—	—	—	—	—	—	
E 956	— da strumenti da punta e taglio	—	—	—	—	—	—	—	—	
E 957	— per precipitazione	—	—	—	—	—	—	—	—	
E 958	— da altri e non specificati mezzi	—	—	—	—	—	—	—	—	
E (960–969)	*Omicidio*	7	3	3	2	2	17	5	1	
E 960	Colluttazione rissa violenza carnale	—	—	—	—	—	—	—	—	—
E 962	Omicidio mediante avvelenamento	—	1	1	1	1	4	—	—	1
E 963	— per impiccagione e strangolamento	2	—	1	—	—	3	—	1	1
E 964	— per annegamento	1	—	—	—	—	1	—	—	—
E 965	— con armi da fuoco ed esplosivi	—	2	1	—	—	3	3	—	4
E 966	— con strumenti da punta e taglio	2	—	—	1	—	3	1	—	1
E 967	— mediante precipitazione	1	—	—	—	1	2	1	—	—
E 968	— con altri e non specificati mezzi	1	—	—	—	—	1	—	—	1
E (980–989)	*Lesioni non specificate se accidentali o provocate intenzionalmente*	—	1	1	—	3	5	1	—	—
E 980	Avvelenamento da sostanze solide o liquide non specificato se accidentale o intenzionale	—	—	—	—	—	—	—	—	—
E 981	— da gas ad uso domestico non specificato se accidentale o intenzionale	—	—	—	—	—	—	—	—	—
E 982	— da altri gas non specificato se accidentale o intenzionale	—	—	—	—	—	—	—	—	—
E 983	Impiccagione strangolamento o soffocamento non specificati se accidentali o intenzionali	—	—	—	—	—	—	—	—	—
E 984	Annegamento non specificato se accidentale o intenzionale	—	1	—	—	—	1	—	—	—
E 985	Lesione da armi da fuoco ed esplosivi non specificata se accidentale o intenzionale	—	—	—	—	—	—	—	—	—
E 986	— da strumenti da punta e taglio non specificata se accidentale o intenzionale	—	—	—	—	—	—	—	—	—
E 987	Caduta dall'alto non specificata se accidentale o intenzionale	—	—	—	—	—	—	—	—	—
E 988	Lesione da altri e non specificati mezzi non specificata se accidentale o intenzionale	—	—	1	—	2	3	1	—	—
E 989	Postumi di lesioni non specificate se accidentali o intenzionali	—	—	—	—	1	1	—	—	—
	Totale	74	87	95	60	63	379	220	120	163

(a) Cfr. la corrispondente nota a pag. 34.

raumatismi secondo la causa esterna, età e sesso

18-19	20-24	25-29	30-34	35-39	40-44	45-49	50-54	55-59	60-64	65-69	70-74	75-79	80-84	85-89	90 e oltre	n. i.	TOTALE	Numeri della classificazione internazionale analitica
MINE																		
—	—	—	—	—	—	—	—	—	—	—	—	—	—	—	—	—	1	E 934.0
—	*1*	—	—	—	*1*	—	*1*	*1*	*2*	*3*	*5*	*5*	*15*	*4*	*5*	—	*43*	*E (940-949)*
—	1	—	—	—	—	—	—	—	2	3	—	—	—	—	—	—	6	E 940
—	—	—	—	—	1	—	1	1	—	—	4	5	15	4	5	—	36	E 943
—	—	—	—	—	—	—	—	—	—	—	1	—	—	—	—	—	1	E 944
19	*59*	*65*	*66*	*74*	*66*	*105*	*72*	*89*	*119*	*88*	*76*	*44*	*25*	*8*	*2*	—	*1.009*	*E (950-959)*
9	21	16	14	24	17	26	15	15	14	9	13	4	2	1	1	—	214	E 950
—	4	10	9	5	3	11	6	7	13	9	—	7	—	1	—	—	86	E 951
—	—	2	—	—	—	—	—	—	—	—	—	—	—	—	—	—	3	E 952
3	2	6	12	13	19	21	16	27	30	29	24	13	3	—	—	—	221	E 953
—	9	7	9	6	9	8	9	13	19	10	14	9	2	—	—	—	126	E 954
2	2	2	3	1	—	2	2	—	1	—	—	—	—	—	—	—	18	E 955
—	—	1	1	—	2	2	1	3	3	1	1	—	2	1	—	—	18	E 956
3	15	16	15	20	13	28	19	19	31	24	20	11	14	5	1	—	261	E 957
2	6	5	3	5	3	7	4	5	8	6	4	—	2	—	—	—	62	E 958
2	*14*	*16*	*21*	*17*	*11*	*12*	*6*	*11*	*10*	*5*	*3*	*3*	*2*	—	—	—	*164*	*E (960-969)*
—	—	1	1	—	—	—	—	—	—	—	—	—	—	—	—	—	2	E 960
—	—	—	—	—	—	—	—	—	—	—	—	—	—	—	—	—	5	E 962
—	1	1	2	1	—	1	—	—	2	1	—	—	2	—	—	—	16	E 963
—	2	1	—	—	—	—	—	—	—	1	—	—	—	—	—	—	5	E 964
1	6	4	10	12	5	8	4	4	2	1	1	1	—	—	—	—	69	E 965
1	4	7	7	3	5	2	1	4	4	—	1	1	—	—	—	—	45	E 966
—	—	—	1	—	—	—	—	—	1	—	—	—	—	—	—	—	5	E 967
—	1	2	—	1	1	1	1	3	1	2	1	1	—	—	—	—	17	E 968
3	*4*	*4*	*5*	*4*	*3*	*5*	*4*	*3*	*4*	*10*	*8*	*5*	*3*	*1*	*4*	—	*76*	*E (980-989)*
1	2	—	1	2	1	3	—	1	1	1	—	—	—	—	—	—	13	E 980
—	—	—	—	—	—	—	—	—	1	1	—	—	—	—	—	—	2	E 981
—	—	—	1	—	—	—	—	—	—	—	1	—	—	—	—	—	2	E 982
—	—	—	—	—	—	—	—	—	1	—	1	—	—	—	—	—	2	E 983
—	—	—	—	—	—	—	—	—	—	—	1	—	—	—	—	—	2	E 984
—	1	1	—	—	—	—	—	—	—	—	—	—	—	—	—	—	2	E 985
—	—	—	—	—	—	—	—	—	—	1	—	—	—	—	—	—	1	E 986
1	—	—	1	—	—	—	1	—	—	—	—	—	—	—	—	—	3	E 987
1	1	3	2	2	1	2	3	2	1	7	5	5	3	1	4	—	47	E 988
—	—	—	—	—	1	—	—	—	—	—	—	—	—	—	—	—	2	E 989
134	**336**	**244**	**232**	**274**	**283**	**363**	**325**	**427**	**547**	**603**	**760**	**1.036**	**1.264**	**951**	**474**	—	**9.135**	

Tav. 30 — Morti per accidenti avvelenamenti e t

Numeri della classificazione internazionale analitica	NATURA DELLE LESIONI (a)	TOTALE M	TOTALE F	TOTALE MF	0 anni	1	2	3	4	0-
										T
N (800–809)	*Fratture del cranio della colonna vertebrale e del tronco*	*6.944*	*1.912*	*8.856*	*31*	*49*	*58*	*59*	*66*	*2*
N 800	**Frattura della volta cranica**	**458**	**96**	**554**	**4**	**3**	**8**	**5**	**4**	
N 800.0	Chiusa	224	50	274	1	—	3	3	1	
N 800.1	Esposta	233	46	279	3	3	5	2	3	
N 800.9	Postumi	1	—	1	—	—	—	—	—	
N 801	**Frattura della base cranica**	**2.554**	**618**	**3.172**	**10**	**12**	**21**	**29**	**34**	**1**
N 801.0	Chiusa	2.218	549	2.767	9	10	17	26	28	
N 801.1	Esposta	334	69	403	1	2	4	3	6	
N 801.9	Postumi	2	—	2	—	—	—	—	—	
N 802	**Frattura delle ossa della faccia**	**48**	**19**	**67**	—	**1**	—	—	—	
N 802.0	Ossa nasali chiusa	15	8	23	—	—	—	—	—	
N 802.1	— esposta	7	—	7	—	—	—	—	—	
N 802.2	Mandibola chiusa	6	6	12	—	—	—	—	—	
N 802.3	— esposta	1	1	2	—	—	—	—	—	
N 802.4	Altre ossa chiusa	9	2	11	—	1	—	—	—	
N 802.5	— esposta	9	2	11	—	—	—	—	—	
N 802.9	Postumi tutte le ossa della faccia	1	—	1	—	—	—	—	—	
N 803	**Altre e non specificate fratture del cranio**	**1.448**	**345**	**1.793**	**14**	**26**	**19**	**13**	**12**	**8**
N 803.0	Chiuse	788	197	985	9	12	12	7	7	4
N 803.1	Esposte	658	148	806	5	14	7	6	5	3
N 803.9	Postumi	2	—	2	—	—	—	—	—	
N 804	**Fratture multiple relative al cranio o alla faccia unitamente con altre ossa**	**1.443**	**407**	**1.850**	**1**	**5**	**8**	**11**	**10**	**3**
N 804.0	Chiuse	1.072	306	1.378	1	2	4	7	7	2
N 804.1	Esposte	370	101	471	—	3	4	4	3	1
N 804.9	Postumi	1	—	1	—	—	—	—	—	
N 805	**Frattura e lussazione con frattura della colonna vertebrale senza menzione di lesione del midollo spinale**	**241**	**92**	**333**	—	—	**1**	—	**3**	
N 805.0	Cervicale chiusa	184	57	241	—	—	1	—	3	
N 805.1	— esposta	6	2	8	—	—	—	—	—	
N 805.2	Dorsale (toracica) e lombare chiusa	26	15	41	—	—	—	—	—	
N 805.4	Sacro e coccige chiusa	1	1	2	—	—	—	—	—	
N 805.6	Non specificata chiusa	22	13	35	—	—	—	—	—	
N 805.7	— esposta	—	1	1	—	—	—	—	—	
N 805.9	Postumi ogni vertebra	2	3	5	—	—	—	—	—	
N 806	**Frattura e lussazione con frattura della colonna vertebrale con lesione del midollo spinale**	**242**	**48**	**290**	**1**	—	**1**	**1**	**2**	
N 806.0	Cervicale chiusa	149	26	175	1	—	1	1	1	
N 806.1	— esposta	26	9	35	—	—	—	—	1	
N 806.2	Dorsale (toracica) e lombare chiusa	30	6	36	—	—	—	—	—	
N 806.3	— esposta	1	—	1	—	—	—	—	—	
N 806.6	Non specificata chiusa	25	5	30	—	—	—	—	—	
N 806.7	— esposta	1	1	2	—	—	—	—	—	
N 806.9	Postumi ogni vertebra	10	1	11	—	—	—	—	—	
N 807	**Frattura delle costole dello sterno e della laringe**	**208**	**83**	**291**	**1**	—	—	—	**1**	
N 807.0	Costole chiusa	202	82	284	—	—	—	—	1	
N 807.1	— esposta	1	—	1	—	—	—	—	—	
N 807.4	Laringe chiusa	2	—	2	1	—	—	—	—	
N 807.9	Postumi : costole sterno laringe	3	1	4	—	—	—	—	—	
N 808	**Frattura del bacino**	**121**	**101**	**222**	—	**1**	—	—	—	
N 808.0	Chiusa	117	97	214	—	1	—	—	—	
N 808.1	Esposta	2	4	6	—	—	—	—	—	
N 808.9	Postumi	2	—	2	—	—	—	—	—	
N 809	**Fratture multiple e mal definite del tronco**	**181**	**103**	**284**	—	**1**	—	—	—	
N 809.0	Chiuse	163	94	257	—	1	—	—	—	
N 809.1	Esposte	18	8	26	—	—	—	—	—	
N 809.9	Postumi	—	1	1	—	—	—	—	—	
N (810–819)	*Fratture degli arti superiori*	*106*	*141*	*247*	—	—	—	—	—	
N 810	**Frattura della clavicola**	**9**	**11**	**20**	—	—	—	—	—	
N 810.0	Chiusa	8	11	19	—	—	—	—	—	
N 810.1	Esposta	1	—	1	—	—	—	—	—	
N 811	**Frattura della scapola**	**2**	—	**2**	—	—	—	—	—	
N 811.0	Chiusa	1	—	1	—	—	—	—	—	
N 811.1	Esposta	1	—	1	—	—	—	—	—	

(a) Le espressioni relative alla natura delle lesioni possono talvolta risultare oscure perchè sono state omesse le lesioni per le quali non si so
1965 - Metodi e norme - Serie C n. 7 - Istat, Giugno 1972.

natismi secondo la natura delle lesioni, età e sesso

5-9	10-14	15-17	18-19	20-24	25-29	30-34	35-39	40-44	45-49	50-54	55-59	60-64	65-69	70-74	75-79	80-84	85-89	90 e oltre	n.i.	Numeri della classificazione internazionale analitica
LE																				
263	*214*	*360*	*309*	*753*	*510*	*508*	*529*	*572*	*626*	*483*	*701*	*711*	*682*	*510*	*412*	*292*	*124*	*34*	—	*N (800–809)*
21	**16**	**19**	**20**	**46**	**40**	**30**	**27**	**43**	**39**	**39**	**37**	**39**	**41**	**27**	**16**	**16**	**11**	**3**	—	**N 800**
10	5	7	11	20	19	11	10	22	19	18	19	27	24	17	9	8	8	2	—	N 800.0
10	11	12	9	26	21	19	17	21	20	21	18	12	17	10	7	8	3	1	—	N 800.1
1	—	—	—	—	—	—	—	—	—	—	—	—	—	—	—	—	—	—	—	N 800.9
115	**79**	**144**	**123**	**292**	**186**	**202**	**197**	**211**	**206**	**164**	**234**	**264**	**240**	**194**	**103**	**77**	**28**	**7**	—	**N 801**
98	70	127	101	250	159	162	183	190	178	145	202	238	213	169	91	69	25	7	—	N 801.0
17	9	17	22	42	27	40	14	21	28	19	32	26	26	25	11	8	3	—	—	N 801.1
—	—	—	—	—	—	—	—	—	—	—	—	—	1	—	1	—	—	—	—	N 801.9
2	**2**	**4**	**1**	**5**	**4**	**2**	**4**	**3**	**2**	**5**	**3**	**1**	**9**	**7**	**5**	**2**	**4**	**1**	—	**N 802**
—	—	2	—	—	1	2	—	—	1	1	—	1	5	5	3	1	1	—	—	N 802.0
—	—	—	—	1	—	—	2	1	—	—	1	—	—	1	—	—	1	—	—	N 802.1
1	1	—	—	1	1	—	1	—	1	2	—	—	1	—	1	1	—	1	—	N 802.2
—	1	—	—	—	—	—	—	—	—	—	1	—	—	—	—	—	—	—	—	N 802.3
1	—	1	—	—	1	—	1	1	—	—	1	—	2	—	1	—	1	—	—	N 802.4
—	—	—	1	3	1	—	—	1	—	2	—	—	1	1	—	—	1	—	—	N 802.5
—	—	1	—	—	—	—	—	—	—	—	—	—	—	—	—	—	—	—	—	N 802.9
60	**54**	**88**	**62**	**170**	**115**	**103**	**134**	**118**	**137**	**86**	**149**	**114**	**124**	**74**	**61**	**40**	**18**	**2**	—	**N 803**
33	33	58	38	83	47	55	73	52	83	47	79	66	67	41	41	27	14	1	—	N 803.0
27	21	30	24	87	68	48	61	65	54	39	70	48	57	33	19	13	4	1	—	N 803.1
—	—	—	—	—	—	—	—	1	—	—	—	—	—	—	1	—	—	—	—	N 803.9
35	**50**	**79**	**68**	**168**	**105**	**110**	**103**	**134**	**158**	**122**	**158**	**147**	**134**	**97**	**87**	**46**	**13**	**1**	—	**N 804**
28	36	55	52	126	75	78	77	94	119	90	121	111	106	76	66	34	12	1	—	N 804.0
7	14	24	16	42	30	32	26	40	38	32	37	36	28	21	21	12	1	—	—	N 804.1
—	—	—	—	—	—	—	—	—	1	—	—	—	—	—	—	—	—	—	—	N 804.9
16	**6**	**11**	**14**	**20**	**26**	**16**	**12**	**16**	**22**	**16**	**32**	**30**	**27**	**19**	**21**	**13**	**10**	**2**	—	**N 805**
16	6	9	12	17	23	10	10	11	17	12	23	22	16	11	11	8	3	—	—	N 805.0
—	—	1	1	—	—	—	1	1	1	1	1	—	—	—	—	1	—	—	—	N 805.1
—	—	—	—	1	2	2	—	—	2	1	4	5	7	3	7	2	3	2	—	N 805.2
—	—	—	—	—	—	1	—	—	—	—	—	—	—	—	—	—	1	—	—	N 805.4
—	—	1	1	2	1	3	1	3	2	1	4	3	3	3	3	2	2	—	—	N 805.6
—	—	—	—	—	—	—	—	—	—	—	—	—	—	—	—	—	1	—	—	N 805.7
—	—	—	—	—	—	—	—	1	—	1	—	—	1	2	—	—	—	—	—	N 805.9
6	**5**	**6**	**11**	**20**	**11**	**20**	**18**	**18**	**23**	**16**	**33**	**32**	**33**	**15**	**9**	**5**	**3**	**1**	—	**N 806**
4	5	3	9	12	5	10	12	8	14	11	17	20	20	13	4	2	2	—	—	N 806.0
1	—	1	1	3	3	5	2	4	2	2	3	1	6	—	—	—	—	—	—	N 806.1
1	—	—	—	2	1	2	2	1	5	2	6	5	3	1	2	1	1	1	—	N 806.2
—	—	—	—	—	—	—	—	—	1	—	—	—	—	—	—	—	—	—	—	**N 806.3**
—	—	2	1	2	2	1	1	5	1	—	5	3	3	1	2	1	—	—	—	N 806.6
—	—	—	—	1	—	—	1	—	—	—	—	—	—	—	—	—	—	—	—	N 806.7
—	—	—	—	—	—	2	—	—	—	1	2	3	1	—	1	1	—	—	—	N 806.9
—	**1**	**2**	**3**	**7**	**5**	**7**	**12**	**6**	**8**	**14**	**21**	**40**	**26**	**31**	**52**	**37**	**12**	**5**	—	**N 807**
—	1	2	3	6	4	7	12	6	8	14	20	40	25	31	51	36	12	5	—	N 807.0
—	—	—	—	—	1	—	—	—	—	—	—	—	—	—	—	—	—	—	—	N 807.1
—	—	—	—	1	—	—	—	—	—	—	—	—	—	—	—	—	—	—	—	N 807.4
—	—	—	—	—	—	—	—	—	—	—	1	—	1	—	1	1	—	—	—	N 807.9
2	**1**	**3**	**2**	**10**	**4**	**7**	**6**	**7**	**6**	**8**	**16**	**17**	**13**	**27**	**28**	**38**	**18**	**8**	—	**N 808**
2	—	3	2	10	4	6	5	5	6	8	16	16	12	27	28	37	18	8	—	N 808.0
—	1	—	—	—	—	1	—	2	—	—	—	1	—	—	—	1	—	—	—	N 808.1
—	—	—	—	—	—	—	1	—	—	—	—	—	1	—	—	—	—	—	—	N 808.9
6	**—**	**4**	**5**	**15**	**14**	**11**	**16**	**16**	**25**	**13**	**18**	**27**	**35**	**19**	**30**	**18**	**7**	**4**	—	**N 809**
5	—	4	4	14	13	11	14	14	23	12	15	24	29	18	29	17	6	4	—	N 809.0
1	—	—	1	1	1	—	2	2	2	1	3	3	5	1	1	1	1	—	—	N 809.1
—	—	—	—	—	—	—	—	—	—	—	—	—	1	—	—	—	—	—	—	N 809.9
1	—	*1*	—	*3*	*3*	*2*	*2*	*1*	*2*	*9*	*7*	*11*	*29*	*21*	*45*	*53*	*44*	*13*	—	*N (810–819)*
—	—	—	—	—	—	—	—	—	—	—	**2**	**2**	**2**	**2**	**3**	**5**	**3**	**1**	—	**N 810**
—	—	—	—	—	—	—	—	—	—	—	2	1	2	2	3	5	3	1	—	N 810.0
—	—	—	—	—	—	—	—	—	—	—	—	1	—	—	—	—	—	—	—	N 810.1
—	—	—	—	—	—	—	—	—	—	—	—	—	—	**1**	**1**	—	—	—	—	**N 811**
—	—	—	—	—	—	—	—	—	—	—	—	—	—	—	1	—	—	—	—	N 811.0
—	—	—	—	—	—	—	—	—	—	—	—	—	—	1	—	—	—	—	—	N 811.1

:rificati, nell'anno, casi di morte. Per la classificazione completa cfr. il volume *Classificazioni delle malattie traumatismi* e *cause di morte*, VIII revisione

Segue Tav. 30 — Morti per accidenti avvelenament

Numeri della classificazione internazionale analitica	NATURA DELLE LESIONI (a)	TOTALE M	TOTALE F	TOTALE MF	0 anni	1	2	3	4	0.
										Segue
N 812	**Frattura dell'omero**	**68**	**104**	**172**	—	—	—	—	—	
N 812.0	Epifisi prossimale chiusa	31	69	100	—	—	—	—	—	
N 812.1	— esposta	1	—	1	—	—	—	—	—	
N 812.2	Diafisi o parte non specificata chiusa	35	32	67	—	—	—	—	—	
N 812.4	Epifisi distale chiusa	1	3	4	—	—	—	—	—	
N 813	**Frattura del radio e dell'ulna**	**4**	**13**	**17**	—	—	—	—	—	
N 813.0	Epifisi prossimale o parte non specificata chiusa	4	10	14	—	—	—	—	—	
N 813.4	— distale chiusa	—	3	3	—	—	—	—	—	
N 814.0	**Frattura delle ossa del carpo; chiusa**	**1**	**3**	**4**	—	—	—	—	—	
N 815.0	**— delle ossa del metacarpo; chiusa**	**1**	—	**1**	—	—	—	—	—	
N 816.1	**— di una o più falangi della mano; esposta**	**1**	—	**1**	—	—	—	—	—	
N 817.0	**Fratture multiple delle ossa della mano; chiuse**	**1**	—	**1**	—	—	—	—	—	
N 818	**Altre multiple e mal definite fratture dell'arto superiore**	**3**	**4**	**7**	—	—	—	—	—	
N 818.0	Chiuse	2	4	6	—	—	—	—	—	
N 818.1	Esposte	1	—	1	—	—	—	—	—	
N 819.0	**Fratture multiple di ambedue gli arti superiori e dell'arto superiore con le costole e lo sterno; chiuse**	**16**	**6**	**22**	—	—	—	—	—	
N (820–829)	***Fratture degli arti inferiori***	***2.178***	***3.360***	***5.538***	—	—	***1***	***2***	***3***	
N 820	**Frattura del collo del femore**	**656**	**1.365**	**2.021**	—	—	—	**1**	—	
N 820.0	Chiusa	650	1.356	2.006	—	—	—	1	—	
N 820.1	Esposta	4	3	7	—	—	—	—	—	
N 820.9	Postumi	2	6	8	—	—	—	—	—	
N 821	**Frattura di altre e non specificate parti del femore**	**776**	**1.602**	**2.378**	—	—	—	—	—	
N 821.0	Diafisi o parte non specificata chiusa	755	1.572	2.327	—	—	—	—	—	
N 821.1	— esposta	14	6	20	—	—	—	—	—	
N 821.9	Postumi entrambe le parti	7	24	31	—	—	—	—	—	
N 822.0	**Frattura della rotula; chiusa**	**8**	**10**	**18**	—	—	—	—	—	
N 823	**— della tibia e del perone**	**93**	**58**	**151**	—	—	—	—	**1**	
N 823.0	Epifisi prossimale o parte non specificata chiusa	62	51	113	—	—	—	—	1	
N 823.1	— esposta	29	6	35	—	—	—	—	—	
N 823.2	Diafisi chiusa	1	1	2	—	—	—	—	—	
N 823.9	Postumi entrambe le parti	1	—	1	—	—	—	—	—	
N 824	**Frattura della caviglia**	**9**	**12**	**21**	—	—	—	—	—	
N 824.0	Chiusa	8	11	19	—	—	—	—	—	
N 824.1	Esposta	1	1	2	—	—	—	—	—	
N 825.0	**Frattura di una o più ossa del tarso e del metatarso; chiusa**	**3**	**6**	**9**	—	—	—	—	—	
N 826.0	**— di una o più falangi del piede; chiusa**	**1**	—	**1**	—	—	—	—	—	
N 827	**Altre multiple e mal definite fratture dell'arto inferiore**	**49**	**25**	**74**	—	—	—	—	—	
N 827.0	Chiuse	40	24	64	—	—	—	—	—	
N 827.1	Esposte	9	1	10	—	—	—	—	—	
N 828	**Fratture multiple interess. ambedue gli arti infer. l'arto infer. con quello super. e l'arto infer. con le costole e lo sterno**	**194**	**128**	**322**	—	—	—	—	—	
N 828.0	Chiuse	162	116	278	—	—	—	—	—	
N 828.1	Esposte	31	11	42	—	—	—	—	—	
N 828.9	Postumi	1	1	2	—	—	—	—	—	
N 829	**Frattura di ossa non specificate**	**389**	**154**	**543**	—	—	**1**	**1**	**2**	
N 829.0	Chiusa	353	131	484	—	—	—	1	1	
N 829.1	Esposta	36	22	58	—	—	1	—	1	
N 829.9	Postumi	—	1	1	—	—	—	—	—	
N (830–839)	***Lussazioni senza frattura***	***15***	***11***	***26***	—	—	—	—	—	
N 831.0	**Lussazione della spalla; semplice**	**2**	**5**	**7**	—	—	—	—	—	
N 836	**— del ginocchio**	**1**	**1**	**2**	—	—	—	—	—	
N 836.0	Semplice	1	—	1	—	—	—	—	—	
N 836.1	Composta	—	1	1	—	—	—	—	—	

(a) Cfr. la corrispondente nota a pag. 172.

traumatismi secondo la natura delle lesioni, età e sesso

5-9	10-14	15-17	18-19	20-24	25-29	30-34	35-39	40-44	45-49	50-54	55-59	60-64	65-69	70-74	75-79	80-84	85-89	90 e oltre	n.i.	Numeri della classificazione internazionale analitica
TALE																				
—	—	—	—	—	1	2	—	1	2	7	2	5	23	12	30	36	39	12	—	N 812
—	—	—	—	—	1	2	—	—	1	1	—	2	14	7	18	21	25	8	—	N 812.0
—	—	—	—	—	—	—	—	—	—	—	—	—	—	—	—	—	—	1	—	N 812.1
—	—	—	—	—	—	—	—	1	1	6	2	1	9	5	12	14	14	2	—	N 812.2
—	—	—	—	—	—	—	—	—	—	—	—	2	—	—	—	1	—	1	—	N 812.4
—	—	—	—	1	—	—	1	—	—	—	—	1	2	2	3	6	1	—	—	N 813
—	—	—	—	1	—	—	1	—	—	—	—	1	2	1	2	6	—	—	—	N 813.0
—	—	—	—	—	—	—	—	—	—	—	—	—	—	1	1	—	1	—	—	N 813.4
—	—	—	—	—	—	—	—	—	—	—	1	—	—	—	2	1	—	—	—	N 814.0
—	—	—	—	—	1	—	—	—	—	—	—	—	—	—	—	—	—	—	—	N 815.0
—	—	—	—	—	—	—	1	—	—	—	—	—	—	—	—	—	—	—	—	N 816.1
—	—	—	—	—	—	—	—	—	—	1	—	—	—	—	—	—	—	—	—	N 817.0
1	—	—	—	1	—	—	—	—	—	—	1	—	—	1	2	1	—	—	—	N 818
1	—	—	—	1	—	—	—	—	—	—	—	—	—	1	2	1	—	—	—	N 818.0
—	—	—	—	—	—	—	—	—	—	—	1	—	—	—	—	—	—	—	—	N 818.1
—	—	1	—	1	1	—	—	—	—	1	1	3	2	3	4	4	1	—	—	N 819.0
5	*11*	*23*	*33*	*75*	*44*	*55*	*56*	*59*	*72*	*69*	*129*	*209*	*279*	*578*	*944*	*1.297*	*1.056*	*538*	—	*N (820–829)*
—	1	—	—	2	—	1	1	2	6	6	18	54	96	214	379	546	461	233	—	N 820
—	1	—	—	2	—	1	1	2	5	6	18	53	95	211	377	542	459	232	—	N 820.0
—	—	—	—	—	—	—	—	—	1	—	—	1	1	—	1	2	1	—	—	N 820.1
—	—	—	—	—	—	—	—	—	—	—	—	—	—	3	1	2	1	1	—	N 820.9
1	2	5	3	8	4	5	6	3	8	9	27	49	97	236	461	648	525	281	—	N 821
1	—	4	3	6	2	4	5	3	7	7	26	47	96	234	453	632	521	276	—	N 821.0
—	2	1	—	2	2	1	1	—	1	1	1	1	1	—	2	3	—	1	—	N 821.1
—	—	—	—	—	—	—	—	—	—	1	—	1	—	2	6	13	4	4	—	N 821.9
—	—	—	—	1	—	—	—	—	—	1	1	—	1	2	2	7	3	—	—	N 822.0
—	1	1	—	3	4	4	4	5	6	7	10	21	10	19	15	19	15	6	—	N 823
—	1	1	—	2	3	1	1	2	6	5	6	16	8	13	13	15	13	6	—	N 823.0
—	—	—	—	1	1	3	3	3	—	2	4	4	2	6	2	2	2	—	—	N 823.1
—	—	—	—	—	—	—	—	—	—	—	—	1	—	—	—	1	—	—	—	N 823.2
—	—	—	—	—	—	—	—	—	—	—	—	—	—	—	—	1	—	—	—	N 823.9
—	—	—	1	—	1	—	1	1	—	—	2	2	3	3	2	3	1	1	—	N 824
—	—	—	1	—	—	—	1	1	—	—	2	2	3	2	2	3	1	1	—	N 824.0
—	—	—	—	—	1	—	—	—	—	—	—	—	—	1	—	—	—	—	—	N 824.1
—	—	—	—	1	—	—	1	—	—	—	—	1	1	3	1	1	—	—	—	N 825.0
—	—	—	—	—	—	—	—	—	—	—	—	1	—	—	—	—	—	—	—	N 826.0
—	—	1	1	1	3	2	2	2	8	2	3	5	6	6	9	11	10	2	—	N 827
—	—	1	1	—	3	2	1	2	3	2	3	4	6	6	8	11	9	2	—	N 827.0
—	—	—	—	1	—	—	1	—	5	—	—	1	—	—	1	—	1	—	—	N 827.1
1	3	6	6	11	9	9	14	7	14	8	18	29	27	42	37	41	30	10	—	N 828
1	2	4	5	10	8	5	11	5	12	7	14	25	20	38	36	36	29	10	—	N 828.0
—	1	2	1	—	1	4	3	2	2	1	4	4	7	4	1	4	1	—	—	N 828.1
—	—	—	—	1	—	—	—	—	—	—	—	—	—	—	—	1	—	—	—	N 828.9
3	4	10	22	48	23	34	27	39	30	36	50	47	38	53	38	21	11	5	—	N 829
3	3	10	22	40	22	31	25	36	30	29	47	41	32	47	32	19	8	5	—	N 829.0
—	1	—	—	8	1	3	2	3	—	7	3	5	6	6	6	2	3	—	—	N 829.1
—	—	—	—	—	—	—	—	—	—	—	—	1	—	—	—	—	—	—	—	N 829.9
—	*1*	*1*	—	*1*	*2*	*1*	*3*	*2*	*2*	*1*	*1*	*1*	*1*	*1*	*4*	*1*	*1*	*2*	—	*N (830–839)*
—	—	—	—	—	—	—	—	—	—	—	—	—	—	1	2	1	1	2	—	N 831.0
—	—	—	—	—	—	—	—	—	2	—	—	—	—	—	—	—	—	—	—	N 836
—	—	—	—	—	—	—	—	—	1	—	—	—	—	—	—	—	—	—	—	N 836.0
—	—	—	—	—	—	—	—	—	1	—	—	—	—	—	—	—	—	—	—	N 836.1

Segue Tav. 30 — Morti per accidenti avvelenamenti

Numeri della classificazione internazionale analitica	NATURA DELLE LESIONI (a)	TOTALE M	TOTALE F	TOTALE MF	0 anni	1	2	3	4	0-4
										Segue T
N 839	**Altre multiple e mal definite lussazioni**	**12**	**5**	**17**	—	—	—	—	—	—
N 839.0	Vertebre cervicali semplice	10	4	14	—	—	—	—	—	—
N 839.5	Altre localizzazioni semplice	2	—	2	—	—	—	—	—	—
N 839.7	Multiple e mal definite semplici	—	1	1	—	—	—	—	—	—
N (840-848)	***Distorsioni e distrazioni delle articolazioni e dei muscoli adiacenti***	***1***	***1***	**2**	—	—	—	—	—	—
N 840	**Distorsione e distrazione della spalla e del braccio**	**1**	—	**1**	—	—	—	—	—	—
N 845	**— della caviglia e del piede**	—	**1**	**1**	—	—	—	—	—	—
N (850-854)	***Traumatismi intracranici (escl. quelli associati a frattura del cranio)***	***3.722***	***1.238***	***4.960***	***27***	***22***	***39***	***29***	***38***	***155***
N 850.0	**Commozione cerebrale; in atto o non specificata**	**139**	**46**	**185**	—	—	**2**	—	**4**	**6**
N 851	**Lacerazione e contusione cerebrale**	**163**	**56**	**219**	**1**	—	**1**	—	**1**	**3**
N 851.0	Senza menzione di ferita intracranica	162	56	218	1	—	1	—	1	3
N 851.9	Postumi	1	—	1	—	—	—	—	—	—
N 852.0	**Emorragia subaracnoidea subdurale ed extradurale consecutiva a traumatismo (senza menz. di laceraz. o contus. cerebrale); senza menzione di ferita intracranica**	**217**	**77**	**294**	—	**1**	**2**	—	—	**3**
N 853.0	**Altre e non specificate emorragie intracraniche consecutive a traumatismo (senza menzione di lacerazione o contusione cerebrale); senza menzione di ferita intracranica**	**244**	**78**	**322**	—	**3**	**1**	**2**	**4**	**10**
N 854	**Traumatismi intracranici di altra e non specificata natura**	**2.959**	**981**	**3.940**	**26**	**18**	**33**	**27**	**29**	**133**
N 854.0	Senza menzione di ferita intracranica	2.947	978	3.925	26	18	33	27	29	133
N 854.9	Postumi	12	3	15	—	—	—	—	—	—
N (860-869)	***Traumatismi interni del torace dell'addome e del bacino***	***3.359***	***811***	***4.170***	***6***	***11***	***20***	***18***	***22***	***77***
N 860	**Pneumotorace ed emotorace traumatici**	**135**	**26**	**161**	—	—	—	**1**	**1**	**2**
N 860.0	Senza menzione di ferita aperta in cavità	128	22	150	—	—	—	1	1	2
N 860.1	Con ferita aperta in cavità	6	4	10	—	—	—	—	—	—
N 860.9	Postumi	1	—	1	—	—	—	—	—	—
N 861	**Traumatismo del cuore e del polmone**	**195**	**28**	**223**	—	**1**	—	—	**1**	**2**
N 861.0	Cuore senza menzione di ferita aperta nel torace	45	7	52	—	—	—	—	—	—
N 861.1	— con ferita aperta nel torace	95	14	109	—	1	—	—	—	1
N 861.2	Polmone senza menzione di ferita aperta nel torace	35	4	39	—	—	—	—	1	1
N 861.3	— con ferita aperta nel torace	20	3	23	—	—	—	—	—	—
N 862	**Traumatismo di altri e non specificati organi intratoracici**	**1.400**	**280**	**1.680**	**2**	**3**	**3**	**2**	**6**	**16**
N 862.0	Senza menzione di ferita aperta in cavità	845	191	1.036	1	2	2	2	5	12
N 862.1	Con ferita aperta in cavità	546	87	633	1	1	1	—	1	4
N 862.9	Postumi	9	2	11	—	—	—	—	—	—
N 863	**Traumatismo del tratto gastrointestinale**	**42**	**6**	**48**	—	—	**2**	—	—	**2**
N 863.0	Senza menzione di ferita aperta in cavità	31	5	36	—	—	1	—	—	1
N 863.1	Con ferita aperta in cavità	11	1	12	—	—	1	—	—	1
N 864	**Traumatismo del fegato**	**69**	**18**	**87**	—	—	—	**2**	**1**	**3**
N 864.0	Senza menzione di ferita aperta in cavità	57	17	74	—	—	—	2	1	3
N 864.1	Con ferita aperta in cavità	12	1	13	—	—	—	—	—	—
N 865	**Traumatismo della milza**	**70**	**19**	**89**	—	—	**1**	—	**1**	**2**
N 865.0	Senza menzione di ferita aperta in cavità	66	18	84	—	—	1	—	1	2
N 865.1	Con ferita aperta in cavità	4	1	5	—	—	—	—	—	—
N 866	**Traumatismo del rene**	**16**	**1**	**17**	—	—	—	—	—	—
N 866.0	Senza menzione di ferita aperta in cavità	15	1	16	—	—	—	—	—	—
N 866.1	Con ferita aperta in cavità	1	—	1	—	—	—	—	—	—
N 867	**Traumatismo di organi pelvici**	**6**	**1**	**7**	—	—	—	—	—	—
N 867.0	Senza menzione di ferita aperta in cavità	4	1	5	—	—	—	—	—	—
N 867.1	Con ferita aperta in cavità	2	—	2	—	—	—	—	—	—

(a) Cfr. la corrispondente nota a pag. 172.

traumatismi secondo la natura delle lesioni, età e sesso

5-9	10-14	15-17	18-19	20-24	25-29	30-34	35-39	40-44	45-49	50-54	55-59	60-64	65-69	70-74	75-79	80-84	85-89	90 e oltre	n.i.	Numeri della classificazione internazionale analitica
TALE																				
—	1	1	—	1	2	1	3	2	—	1	1	1	1	—	2	—	—	—	—	N 839
—	1	1	—	1	1	1	3	1	—	—	1	1	1	—	2	—	—	—	—	N 839.0
—	—	—	—	—	1	—	—	—	—	1	—	—	—	—	—	—	—	—	—	N 839.5
—	—	—	—	—	—	—	—	1	—	—	—	—	—	—	—	—	—	—	—	N 839.7
—	—	—	—	—	—	1	—	—	—	—	—	—	—	—	1	—	—	—	—	N (840-848)
—	—	—	—	—	—	—	—	—	—	—	—	—	—	—	1	—	—	—	—	N 840
—	—	—	—	—	—	1	—	—	—	—	—	—	—	—	—	—	—	—	—	N 845
174	146	198	160	363	211	201	212	271	277	247	381	451	425	361	322	230	122	53	—	N (850-854)
6	3	4	3	7	6	8	8	12	9	9	12	13	15	18	19	17	6	4	—	N 850.0
8	9	11	8	12	15	6	10	16	11	14	17	23	19	9	16	9	3	—	—	N 851
8	9	11	8	12	15	6	10	16	11	14	17	22	19	9	16	9	3	—	—	N 851.0
—	—	—	—	—	—	—	—	—	—	—	—	1	—	—	—	—	—	—	—	N 851.9
12	3	13	11	13	9	10	13	15	21	15	25	33	30	28	22	13	4	1	—	N 852.0
19	8	9	11	22	10	15	12	20	20	13	20	33	34	25	17	16	6	2	—	N 853.0
129	123	161	127	309	171	162	169	208	216	196	307	349	327	281	248	175	103	46	—	N 854
129	123	161	127	308	171	161	169	206	216	193	306	348	325	279	247	174	103	46	—	N 854.0
—	—	—	—	1	—	1	—	2	—	3	1	1	2	2	1	1	—	—	—	N 854.9
106	86	102	116	346	294	323	307	327	345	252	366	333	268	212	153	107	39	11	—	N (860-869)
3	2	2	3	10	12	7	8	13	8	9	12	17	11	18	13	6	4	1	—	N 860
2	2	2	3	9	11	7	7	10	7	9	11	17	10	17	13	6	4	1	—	N 860.0
1	—	—	—	1	1	—	1	2	1	—	1	—	1	1	—	—	—	—	—	N 860.1
—	—	—	—	—	—	—	—	1	—	—	—	—	—	—	—	—	—	—	—	N 860.9
7	4	8	9	19	24	25	16	18	13	13	17	16	13	10	6	3	—	—	—	N 861
1	—	3	2	6	6	5	4	2	5	2	3	6	1	2	2	2	—	—	—	N 861.0
4	1	3	2	6	13	17	8	11	6	5	7	7	7	6	4	1	—	—	—	N 861.1
—	1	2	2	6	2	2	2	4	2	5	5	—	3	2	—	—	—	—	—	N 861.2
2	2	—	3	1	3	1	2	1	—	1	2	3	2	—	—	—	—	—	—	N 861.3
28	20	34	42	146	115	126	112	129	151	109	159	135	126	88	75	49	16	4	—	N 862
16	14	22	24	84	56	70	56	77	95	66	98	89	77	66	55	44	13	2	—	N 862.0
12	6	12	18	62	56	56	55	51	55	43	61	45	48	21	19	5	2	2	—	N 862.1
—	—	—	—	—	3	—	1	1	1	—	—	1	1	1	1	—	1	—	—	N 862.9
—	—	2	1	1	4	3	1	7	2	2	5	4	5	5	2	2	—	—	—	N 863
—	—	2	—	1	2	1	1	6	2	1	4	4	4	4	2	1	—	—	—	N 863.0
—	—	—	1	—	2	2	—	1	—	1	1	—	1	1	—	1	—	—	—	N 863.1
5	1	1	3	9	7	11	13	6	8	3	6	5	4	1	1	—	—	—	—	N 864
5	—	1	3	8	4	9	11	5	7	3	5	5	4	1	—	—	—	—	—	N 864.0
—	1	—	—	1	3	2	2	1	1	—	1	—	—	—	1	—	—	—	—	N 864.1
4	2	3	4	9	9	5	10	7	7	7	8	5	4	2	1	—	—	—	—	N 865
4	2	3	3	9	9	4	10	7	7	7	8	4	4	1	—	—	—	—	—	N 865.0
—	—	—	1	—	—	1	—	—	—	—	—	1	—	1	1	—	—	—	—	N 865.1
1	1	—	1	—	2	1	—	2	1	—	1	1	1	3	1	1	—	—	—	N 866
1	1	—	1	—	2	—	—	2	1	—	1	1	1	3	1	1	—	—	—	N 866.0
—	—	—	—	—	—	1	—	—	—	—	—	—	—	—	—	—	—	—	—	N 866.1
—	—	—	1	3	—	—	—	—	1	—	1	—	—	—	—	1	—	—	—	N 867
—	—	—	1	1	—	—	—	—	1	—	1	—	—	—	—	1	—	—	—	N 867.0
—	—	—	—	2	—	—	—	—	—	—	—	—	—	—	—	—	—	—	—	N 867.1

Segue Tav. 30 — Morti per accidenti avvelenamenti

Numeri della classificazione internazionale analitica	NATURA DELLE LESIONI (a)	TOTALE M	TOTALE F	TOTALE MF	0 anni	1	2	3	4	0-4
										Segue T
N 868	**Traumatismo di altri e non specificati organi intraddominali**	358	93	451	—	1	3	6	3	1
N 868.0	Senza menzione di ferita aperta in cavità	252	76	328	—	1	3	6	3	1
N 868.1	Con ferita aperta in cavità	103	17	120	—	—	—	—	—	—
N 868.9	Postumi	3	—	3	—	—	—	—	—	—
N 869	**Traumatismo interno non specificato o interessante contemporaneamente gli organi intratoracici e intraddominali**	1.068	339	1.407	4	6	11	7	9	3
N 869.0	Senza menzione di ferita aperta in cavità	766	258	1.024	3	5	11	5	8	3
N 869.1	Con ferita aperta in cavità	299	80	379	1	1	—	2	—	
N 869.9	Postumi	3	1	4	—	—	—	—	1	
N (870–879)	*Ferite della testa del collo e del tronco*	*86*	*35*	*121*	*3*	—	*1*	—	—	
N 870.0	**Ferita dell'occhio e dell'orbita; senza menzione di complicazioni**	1	—	1	—	—	—	—	—	—
N 873	**Altre e non specificate ferite della testa**	4	1	5	—	—	—	—	—	—
N 873.0	Cuoio capelluto senza menzione di complicazioni	1	1	2	—	—	—	—	—	—
N 873.3	Naso con complicazioni	1	—	1	—	—	—	—	—	—
N 873.8	Altre ferite della faccia con complicazioni	2	—	2	—	—	—	—	—	—
N 874	**Ferita del collo**	66	29	95	3	—	1	—	—	
N 874.0	Senza menzione di complicazioni	62	29	91	3	—	1	—	—	
N 874.1	Con complicazioni	4	—	4	—	—	—	—	—	—
N 879	**Altre multiple e non specificate ferite della testa del collo e del tronco**	15	5	20	—	—	—	—	—	—
N 879.0	Altre sedi specif. del tronco senza menz. di complicazioni	7	1	8	—	—	—	—	—	—
N 879.1	— con complicazioni	1	—	1	—	—	—	—	—	—
N 879.7	Sedi multiple e non specif. senza menz. di complicazioni	6	2	8	—	—	—	—	—	—
N 879.8	— con complicazioni	1	2	3	—	—	—	—	—	—
N (880–887)	*Ferite dell'arto superiore*	*23*	*8*	*31*	—	—	*1*	—	—	*1*
N 880	**Ferita della spalla e del braccio**	4	3	7	—	—	—	—	—	—
N 880.0	Senza menzione di complicazioni	3	3	6	—	—	—	—	—	—
N 880.1	Con complicazioni	1	—	1	—	—	—	—	—	—
N 881	**Ferita del gomito dell'avambraccio e del polso**	10	4	14	—	—	—	—	—	—
N 881.0	Senza menzione di complicazioni	8	3	11	—	—	—	—	—	—
N 881.1	Con complicazioni	1	1	2	—	—	—	—	—	—
N 881.2	— interessamento di tendini	1	—	1	—	—	—	—	—	—
N 882.0	**Ferita della mano escluse le dita da sole; senza menzione di complicazioni**	1	—	1	—	—	—	—	—	—
N 884	**Ferite multiple e non specificate dell'arto superiore**	3	—	3	—	—	—	—	—	—
N 884.0	Senza menzione di complicazioni	2	—	2	—	—	—	—	—	—
N 884.1	Con complicazioni	1	—	1	—	—	—	—	—	—
N 887.0	**Amputazione traumatica del braccio e della mano (completa, parziale); senza menzione di complicazioni**	5	1	6	—	—	1	—	—	1
N (890–897)	*Ferite dell'arto inferiore*	*42*	*11*	*53*	—	—	—	—	—	—
N 890.0	**Ferita dell'anca e della coscia; senza menzione di complicazioni**	9	1	10	—	—	—	—	—	—
N 891	**— del ginocchio della gamba e della caviglia**	5	5	10	—	—	—	—	—	—
N 891.0	Senza menzione di complicazioni	4	3	7	—	—	—	—	—	—
N 891.1	Con complicazioni	1	2	3	—	—	—	—	—	—
N 892	**— del piede escluse le dita da sole**	5	—	5	—	—	—	—	—	—
N 892.0	Senza menzione di complicazioni	1	—	1	—	—	—	—	—	—
N 892.1	Con complicazioni	3	—	3	—	—	—	—	—	—
N 892.2	— interessamento di tendini	1	—	1	—	—	—	—	—	—
N 894	**Ferite multiple e non specificate dell'arto inferiore**	8	2	10	—	—	—	—	—	—
N 894.0	Senza menzione di complicazioni	5	2	7	—	—	—	—	—	—
N 894.1	Con complicazioni	1	—	1	—	—	—	—	—	—
N 894.9	Postumi	2	—	2	—	—	—	—	—	—

(a) Cfr. la corrispondente nota a pag. 172.

traumatismi secondo la natura delle lesioni, età e sesso

5-9	10-14	15-17	18-19	20-24	25-29	30-34	35-39	40-44	45-49	50-54	55-59	60-64	65-69	70-74	75-79	80-84	85-89	90 e oltre	n.i.	Numeri della classificazione internazionale analitica
TALE																				
12	**14**	**14**	**9**	**33**	**26**	**42**	**48**	**33**	**35**	**19**	**36**	**30**	**26**	**23**	**19**	**17**	**1**	**1**	—	**N 868**
12	10	6	6	24	14	25	33	28	27	16	24	19	22	19	16	12	1	1	—	N 868.0
—	4	7	3	9	12	16	14	5	8	3	12	11	4	4	3	5	—	—	—	N 868.1
—	—	1	—	—	—	1	1	—	—	—	—	—	—	—	—	—	—	—	—	N 868.9
46	**42**	**38**	**43**	**116**	**95**	**103**	**99**	**112**	**119**	**90**	**121**	**120**	**78**	**62**	**35**	**28**	**18**	**5**	—	**N 869**
36	32	32	35	77	60	71	72	65	77	72	90	91	63	51	27	22	14	5	—	N 869.0
10	10	6	8	39	34	31	27	47	42	18	31	29	15	11	7	6	4	—	—	N 869.1
—	—	—	—	—	1	1	—	—	—	—	—	—	—	—	1	—	—	—	—	N 869.9
7	***3***	***5***	***3***	***6***	***7***	***6***	***6***	***10***	***14***	***6***	***15***	***11***	***8***	***5***	***2***	***1***	***1***	***1***	—	*N (870–879)*
—	—	—	—	—	—	—	—	**1**	—	—	—	—	—	—	—	—	—	—	—	**N 870.0**
—	—	—	**1**	—	—	—	—	—	—	—	**2**	—	**1**	—	**1**	—	—	—	—	**N 873**
—	—	—	—	—	—	—	—	—	—	—	1	—	—	—	1	—	—	—	—	N 873.0
—	—	—	—	—	—	—	—	—	—	—	1	—	—	—	—	—	—	—	—	N 873.3
—	—	—	1	—	—	—	—	—	—	—	—	—	1	—	—	—	—	—	—	N 873.8
3	**3**	**4**	**1**	**5**	**6**	**4**	**5**	**9**	**12**	**5**	**12**	**8**	**6**	**4**	**1**	**1**	**1**	**1**	—	**N 874**
3	3	4	1	4	6	3	5	9	12	5	10	8	6	4	1	1	1	1	—	N 874.0
—	—	—	—	1	—	1	—	—	—	—	2	—	—	—	—	—	—	—	—	N 874.1
4	—	**1**	**1**	**1**	**1**	**2**	**1**	—	**2**	**1**	**1**	**3**	**1**	**1**	—	—	—	—	—	**N 879**
4	—	—	—	1	—	—	—	—	—	—	1	2	—	—	—	—	—	—	—	N 879.0
—	—	—	—	—	—	—	—	—	—	1	—	—	—	—	—	—	—	—	—	N 879.1
—	—	1	1	—	1	2	—	—	1	—	—	1	—	1	—	—	—	—	—	N 879.7
—	—	—	—	—	—	—	1	—	1	—	—	—	1	—	—	—	—	—	—	N 879.8
2	—	***1***	***1***	—	***1***	***2***	—	***5***	***1***	***2***	***3***	***4***	***1***	***4***	—	***2***	***1***	—	—	*N (880–887)*
—	—	**1**	—	—	**1**	**1**	—	—	—	—	**1**	**1**	—	**2**	—	—	—	—	—	**N 880**
—	—	1	—	—	1	—	—	—	—	—	1	1	—	2	—	—	—	—	—	N 880.0
—	—	—	—	—	—	1	—	—	—	—	—	—	—	—	—	—	—	—	—	N 880.1
—	—	—	**1**	—	—	—	—	**3**	—	**2**	—	**3**	**1**	**2**	—	**1**	**1**	—	—	**N 881**
—	—	—	1	—	—	—	—	2	—	2	—	3	—	2	—	1	—	—	—	N 881.0
—	—	—	—	—	—	—	—	1	—	—	—	—	1	—	—	—	—	—	—	N 881.1
—	—	—	—	—	—	—	—	—	—	—	—	—	—	—	—	—	1	—	—	N 881.2
—	—	—	—	—	—	—	—	**1**	—	—	—	—	—	—	—	—	—	—	—	**N 882.0**
—	—	—	—	—	—	—	—	**1**	—	—	**1**	—	—	—	—	**1**	—	—	—	**N 884**
—	—	—	—	—	—	—	—	—	—	—	1	—	—	—	—	1	—	—	—	N 884.0
—	—	—	—	—	—	—	—	1	—	—	—	—	—	—	—	—	—	—	—	N 884.1
2	—	—	—	—	—	**1**	—	—	**1**	—	**1**	—	—	—	—	—	—	—	—	**N 887.0**
1	—	***2***	***1***	***2***	***3***	***2***	***5***	***5***	***4***	***7***	***5***	***4***	***5***	***4***	***2***	***1***	—	—	—	*N (890–897)*
1	—	—	**1**	**1**	—	**1**	**2**	—	**2**	—	—	—	**1**	**1**	—	—	—	—	—	**N 890.0**
—	—	—	—	—	**2**	—	—	**1**	**1**	—	**1**	**1**	—	**2**	**1**	**1**	—	—	—	**N 891**
—	—	—	—	—	1	—	—	1	1	—	1	1	—	1	1	—	—	—	—	N 891.0
—	—	—	—	—	1	—	—	—	—	—	—	—	—	1	—	1	—	—	—	N 891.1
—	—	**1**	—	—	—	—	—	—	—	**2**	—	**1**	—	**1**	—	—	—	—	—	**N 892**
—	—	—	—	—	—	—	—	—	—	1	—	—	—	—	—	—	—	—	—	N 892.0
—	—	1	—	—	—	—	—	—	—	1	—	1	—	—	—	—	—	—	—	N 892.1
—	—	—	—	—	—	—	—	—	—	—	—	—	—	1	—	—	—	—	—	N 892.2
—	—	**1**	—	—	**1**	—	—	**1**	—	**3**	**1**	—	**2**	—	**1**	—	—	—	—	**N 894**
—	—	1	—	—	1	—	—	1	—	3	—	—	1	—	—	—	—	—	—	N 894.0
—	—	—	—	—	—	—	—	—	—	—	1	—	—	—	—	—	—	—	—	N 894.1
—	—	—	—	—	—	—	—	—	—	—	—	—	1	—	1	—	—	—	—	N 894.9

Segue Tav. 30 — Morti per accidenti avvelenamenti

Numeri della classificazione internazionale analitica	NATURA DELLE LESIONI (a)	TOTALE M	TOTALE F	TOTALE MF	0 anni	1	2	3	4	0-4
										Segue T
N 896.0	Amputazione traumatica del piede (completa, parziale); senza menzione di complicazioni	1	—	1	—	—	—	—	—	—
N 897	— dell'arto inferiore (completa, parziale)	14	3	17	—	—	—	—	—	—
N 897.0	Senza menzione di complicazioni	11	3	14	—	—	—	—	—	—
N 897.1	Con complicazioni	2	—	2	—	—	—	—	—	—
N 897.9	Postumi	1	—	1	—	—	—	—	—	—
N (900-907)	*Ferite a localizzazione multipla*	*16*	*4*	*20*	—	—	—	—	—	—
N 900.0	Ferite multiple di ambedue gli arti superiori; senza menzione di complicazioni	2	—	2	—	—	—	—	—	—
N 901.0	— di ambedue gli arti inferiori; senza menzione di complicazioni	2	1	3	—	—	—	—	—	—
N 902.0	— dell'arto superiore con l'arto inferiore; senza menzione di complicazioni	1	—	1	—	—	—	—	—	—
N 903	— di ambedue le mani	3	—	3	—	—	—	—	—	—
N 903.0	Senza menzione di complicazioni	1	—	1	—	—	—	—	—	—
N 903.1	Con complicazioni	2	—	2	—	—	—	—	—	—
N 904	Ferite multiple della testa con gli arti	2	1	3	—	—	—	—	—	—
N 904.0	Senza menzione di complicazioni	1	1	2	—	—	—	—	—	—
N 904.1	Con complicazioni	1	—	1	—	—	—	—	—	—
N 905.0	Ferite multiple del tronco con gli arti; senza menzione di complicazioni	1	—	1	—	—	—	—	—	—
N 906.0	— della faccia con gli arti; senza menzione di complicazioni	1	—	1	—	—	—	—	—	—
N 907.0	— di altre e non specificate localizzazioni; senza menzione di complicazioni	4	2	6	—	—	—	—	—	—
N (920-929)	*Contusioni e schiacciamenti senza soluzione di continuo*	*21*	*22*	*43*	—	—	—	—	—	—
N 920	Contusione del cuoio capelluto del collo e della faccia escluso l'occhio	3	—	3	—	—	—	—	—	—
N 922	— del tronco	3	4	7	—	—	—	—	—	—
N 823	— della spalla e del braccio	2	—	2	—	—	—	—	—	—
N 927	— dell'anca della coscia della gamba e della caviglia	3	4	7	—	—	—	—	—	—
N 929	— di altre multiple e non specificate sedi	10	14	24	—	—	—	—	—	—
N (930-939)	*Corpo estraneo penetrato attraverso un orificio naturale*	*71*	*39*	*110*	*50*	*13*	*3*	*2*	*4*	*72*
N 933	Corpo estraneo nel faringe e nella laringe	45	29	74	38	6	3	1	3	51
N 934	— nei bronchi e nei polmoni	24	9	33	12	7	—	—	1	20
N 935	— nella bocca nell'esofago e nello stomaco	1	1	2	—	—	—	—	—	—
N 936	— nell'intestino tenue e nel colon	1	—	1	—	—	—	1	—	1
N (940-949)	*Ustioni*	*405*	*251*	*656*	*9*	*31*	*62*	*12*	*17*	*131*
N 941	Ustione limitata alla faccia alla testa e al collo	4	4	8	1	—	—	—	—	1
N 941.0	Di grado non specificato senza menzione di complicazioni	2	—	2	1	—	—	—	—	1
N 941.2	— secondo grado senza menzione di complicazioni	1	—	1	—	—	—	—	—	—
N 941.3	— terzo grado senza menzione di complicazioni	1	4	5	—	—	—	—	—	—

(a) Cfr. la corrispondente nota a pag. 172.

traumatismi secondo la natura delle lesioni, età e sesso

5-9	10-14	15-17	18-19	20-24	25-29	30-34	35-39	40-44	45-49	50-54	55-59	60-64	65-69	70-74	75-79	80-84	85-89	90 e oltre	n.i.	Numeri della classificazione internazionale analitica
TALE																				
—	—	—	—	—	—	—	1	—	—	—	—	—	—	—	—	—	—	—	—	N 896.0
—	—	—	—	1	—	1	2	3	1	2	3	2	2	—	—	—	—	—	—	N 897
—	—	—	—	1	—	1	2	2	1	1	2	2	2	—	—	—	—	—	—	N 897.0
—	—	—	—	—	—	—	—	—	—	1	1	—	—	—	—	—	—	—	—	N 897.1
—	—	—	—	—	—	—	—	1	—	—	—	—	—	—	—	—	—	—	—	N 897.9
—	—	*1*	—	—	—	*3*	—	*3*	*2*	—	*2*	*4*	*2*	—	*3*	—	—	—	—	*N (900–907)*
—	—	—	—	—	—	—	—	1	1	—	—	—	—	—	—	—	—	—	—	N 900.0
—	—	—	—	—	—	1	—	—	—	—	2	—	—	—	—	—	—	—	—	N 901.0
—	—	—	—	—	—	—	—	—	—	—	—	1	—	—	—	—	—	—	—	N 902.0
—	—	—	—	—	—	—	—	1	—	—	—	—	1	—	1	—	—	—	—	N 903
—	—	—	—	—	—	—	—	—	—	—	—	—	—	—	1	—	—	—	—	N 903.0
—	—	—	—	—	—	—	—	1	—	—	—	—	1	—	—	—	—	—	—	N 903.1
—	—	1	—	—	—	—	—	—	1	—	—	—	—	—	1	—	—	—	—	N 904
—	—	—	—	—	—	—	—	—	1	—	—	—	—	—	1	—	—	—	—	N 904.0
—	—	1	—	—	—	—	—	—	—	—	—	—	—	—	—	—	—	—	—	N 904.1
—	—	—	—	—	—	—	—	—	—	—	—	1	—	—	—	—	—	—	—	N 905.0
—	—	—	—	—	—	—	—	—	—	—	—	—	—	—	1	—	—	—	—	N 906.0
—	—	—	—	—	—	2	—	1	—	—	—	2	1	—	—	—	—	—	—	N 907.0
1	—	—	—	*1*	—	—	—	*1*	*5*	*2*	—	*2*	*3*	*5*	*7*	*6*	*6*	*4*	—	*N (920–929)*
1	—	—	—	—	—	—	—	—	—	1	—	—	—	1	—	—	—	—	—	N 920
—	—	—	—	—	—	—	—	—	1	—	—	—	—	2	1	1	2	—	—	N 922
—	—	—	—	—	—	—	—	—	—	—	—	—	—	1	—	—	—	1	—	N 923
—	—	—	—	—	—	—	—	1	—	—	—	2	—	—	—	2	1	1	—	N 927
—	—	—	—	1	—	—	—	—	4	1	—	—	3	1	6	3	3	2	—	N 929
4	*2*	—	—	*2*	*2*	*5*	*2*	*2*	*4*	*3*	*3*	*1*	*2*	*1*	*2*	*2*	*1*	—	—	*N (930–939)*
2	1	—	—	1	—	4	1	1	4	3	2	1	1	—	1	1	—	—	—	N 933
2	1	—	—	1	2	1	1	—	—	—	1	—	1	1	—	1	1	—	—	N 934
—	—	—	—	—	—	—	—	1	—	—	—	—	—	—	1	—	—	—	—	N 935
—	—	—	—	—	—	—	—	—	—	—	—	—	—	—	—	—	—	—	—	N 936
11	*9*	*9*	*8*	*35*	*28*	*30*	*39*	*29*	*39*	*21*	*28*	*22*	*42*	*40*	*42*	*53*	*33*	*7*	—	*N (940–949)*
—	—	—	—	—	—	—	—	1	1	—	—	—	—	—	—	1	4	—	—	N 941
—	—	—	—	—	—	—	—	—	1	—	—	—	—	—	—	—	—	—	—	N 941.0
—	—	—	—	—	—	—	—	—	—	—	—	—	—	—	—	—	1	—	—	N 941.2
—	—	—	—	—	—	—	—	1	—	—	—	—	—	—	—	1	3	—	—	N 941.3

Segue Tav. 30 — Morti per accidenti avvelenamenti

Numeri della classificazione internazionale analitica	NATURA DELLE LESIONI (a)	TOTALE M	TOTALE F	TOTALE MF	0 anni	1	2	3	4	0-4
										Segue T
N 942	**Ustione limitata al tronco**	**6**	**5**	**11**	—	**2**	**2**	—	—	
N 942.0	Di grado non specificato senza menzione di complicazioni	4	2	6	—	1	—	—	—	
N 942.3	— terzo grado senza menzione di complicazioni	2	3	5	—	1	2	—	—	
N 943	**Ustione limitata all'arto superiore esclusi il polso e la mano**	**2**	**2**	**4**	—	—	**1**	—	—	
N 943.0	Di grado non specificato senza menzione di complicazioni	—	1	1	—	—	—	—	—	—
N 943.3	— terzo grado senza menzione di complicazioni	2	1	3	—	—	1	—	—	
N 944	**Ustione limitata al polso ed alla mano**	**4**	**1**	**5**	**1**	—	—	—	—	
N 944.0	Di grado non specificato senza menzione di complicazioni	1	1	2	—	—	—	—	—	—
N 944.2	— secondo grado senza menzione di complicazioni	2	—	2	1	—	—	—	—	
N 944.3	— terzo grado senza menzione di complicazioni	1	—	1	—	—	—	—	—	—
N 945	**Ustione limitata all'arto inferiore**	**16**	**8**	**24**	—	**1**	**2**	—	**1**	
N 945.0	Di grado non specificato senza menzione di complicazioni	3	2	5	—	—	—	—	—	—
N 945.2	— secondo grado senza menzione di complicazioni	4	1	5	—	1	—	—	1	
N 945.3	— terzo grado senza menzione di complicazioni	9	5	14	—	—	2	—	—	
N 946	**Ustione combinata della faccia della testa e del collo con gli arti**	**6**	**13**	**19**	—	**1**	—	**1**	—	
N 946.0	Di grado non specificato senza menzione di complicazioni	2	1	3	—	—	—	—	—	—
N 946.2	— secondo grado senza menzione di complicazioni	2	—	2	—	1	—	—	—	
N 946.3	— terzo grado senza menzione di complicazioni	2	12	14	—	—	—	1	—	
N 947	**Ustione combinata del tronco con gli arti**	**27**	**23**	**50**	—	**2**	**10**	**2**	**1**	1
N 947.0	Di grado non specificato senza menzione di complicazioni	4	7	11	—	—	2	1	—	
N 947.2	— secondo grado senza menzione di complicazioni	6	3	9	—	1	3	—	—	
N 947.3	— terzo grado senza menzione di complicazioni	17	13	30	—	1	5	1	1	
N 948	**Ustione combinata della faccia della testa e del collo con il tronco e gli arti**	**215**	**110**	**325**	**3**	**12**	**26**	**6**	**7**	5
N 948.0	Di grado non specificato senza menzione di complicazioni	63	16	79	—	5	4	3	1	1
N 948.2	— secondo grado senza menzione di complicazioni	11	4	15	—	2	2	—	—	
N 948.3	— terzo grado senza menzione di complicazioni	140	89	229	3	5	20	3	6	3
N 948.9	Postumi	1	1	2	—	—	—	—	—	—
N 949	**Ustione interessante altre e non specificate parti del corpo**	**125**	**85**	**210**	**4**	**13**	**21**	**3**	**8**	4
N 949.0	Di grado non specificato senza menzione di complicazioni	36	27	63	3	2	8	1	5	1
N 949.2	— secondo grado senza menzione di complicazioni	14	5	19	—	4	2	—	—	
N 949.3	— terzo grado senza menzione di complicazioni	72	52	124	1	7	11	1	3	2
N 949.9	Postumi	3	1	4	—	—	—	1	—	1
N (950-959)	*Traumatismi dei nervi e del midollo spinale*	*33*	*6*	*39*	—	—	—	—	—	—
N 952.1	**Traumatismo dei nervi del braccio; con ferita**	**1**	—	**1**	—	—	—	—	—	—
N 958	**— del midollo spinale senza segni di lesione vertebrale**	**32**	**6**	**38**	—	—	—	—	—	—
N 958.0	Midollo cervicale senza menzione di ferita	14	2	16	—	—	—	—	—	—
N 958.1	— con ferita	—	1	1	—	—	—	—	—	—
N 958.2	Midollo dorsale (toracico) e lombare senza menzione di ferita	3	—	3	—	—	—	—	—	—
N 958.6	Non specificato senza menzione di ferita	9	3	12	—	—	—	—	—	—
N 958.9	Postumi qualsiasi sede	6	—	6	—	—	—	—	—	—
N (960-979)	*Effetti nocivi di sostanze medicamentose*	*84*	*146*	*230*	—	*5*	*7*	*5*	*1*	18
N 960	**Effetti nocivi da antibiotici**	**4**	**6**	**10**	—	—	—	—	—	—
N 960.0	Penicillina qualsiasi tipo	3	4	7	—	—	—	—	—	—
N 960.9	Altri antibiotici	1	2	3	—	—	—	—	—	—
N 961 3	**Effetti nocivi da altre sostanze anti-infettive; derivati della chinolina e dell'idrossichinolina**	—	**1**	**1**	—	—	—	—	—	—
N 962.3	**— da ormoni e loro sostitutivi sintetici; insuline e farmaci antidiabetici**	—	**3**	**3**	—	—	—	—	—	—
N 963.9	**— da sostanze ad azione essenzialmente sistemica; altre sostanze ad azione essenzialmente sistemica**	**1**	**1**	**2**	—	—	—	—	—	—

(a) Cfr. la corrispondente nota a pag. 172.

traumatismi secondo la natura delle lesioni, età e sesso

5-9	10-14	15-17	18-19	20-24	25-29	30-34	35-39	40-44	45-49	50-54	55-59	60-64	65-69	70-74	75-79	80-84	85-89	90 e oltre	n.i.	Numeri della classificazione internazionale analitica
TALE																				
—	—	—	—	—	—	—	—	—	—	—	—	1	1	1	2	2	—	—	—	N 942
—	—	—	—	—	—	—	—	—	—	—	—	1	1	—	2	1	—	—	—	N 942.0
—	—	—	—	—	—	—	—	—	—	—	—	—	—	1	—	1	—	—	—	N 942.3
—	—	—	—	—	—	—	—	—	—	—	—	—	1	2	—	—	—	—	—	N 943
—	—	—	—	—	—	—	—	—	—	—	—	—	—	1	—	—	—	—	—	N 943.0
—	—	—	—	—	—	—	—	—	—	—	—	—	1	1	—	—	—	—	—	N 943.3
—	—	—	—	—	—	—	—	—	—	—	1	—	1	1	—	1	—	—	—	N 944
—	—	—	—	—	—	—	—	—	—	—	—	—	—	1	—	1	—	—	—	N 944.0
—	—	—	—	—	—	—	—	—	—	—	1	—	—	—	—	—	—	—	—	N 944.2
—	—	—	—	—	—	—	—	—	—	—	—	—	1	—	—	—	—	—	—	N 944.3
—	—	—	—	—	—	1	1	—	—	1	—	3	1	3	1	3	6	—	—	N 945
—	—	—	—	—	—	1	—	—	—	—	—	1	—	—	1	1	1	—	—	N 945.0
—	—	—	—	—	—	—	—	—	—	—	—	—	—	—	—	—	3	—	—	N 945.2
—	—	—	—	—	—	—	1	—	—	1	—	2	1	3	—	2	2	—	—	N 945.3
—	—	—	—	—	1	—	1	1	5	—	—	3	—	—	2	4	—	—	—	N 946
—	—	—	—	—	1	—	—	—	1	—	—	—	—	—	—	1	—	—	—	N 946.0
—	—	—	—	—	—	—	—	—	1	—	—	—	—	—	—	—	—	—	—	N 946.2
—	—	—	—	—	—	—	1	1	3	—	—	3	—	—	2	3	—	—	—	N 946.3
1	—	—	1	—	—	—	—	2	1	—	3	1	3	5	5	6	5	2	—	N 947
—	—	—	1	—	—	—	—	—	1	—	—	—	2	1	2	1	—	—	—	N 947.0
—	—	—	—	—	—	—	—	—	—	—	—	—	—	3	1	—	1	—	—	N 947.2
1	—	—	—	—	—	—	—	2	—	—	3	1	1	1	2	5	4	2	—	N 947.3
4	4	5	6	29	21	23	24	18	21	13	10	5	28	18	15	22	5	—	—	N 948
—	—	—	2	17	8	6	4	4	6	1	3	—	5	4	2	3	1	—	—	N 948.0
1	—	1	—	—	—	1	—	1	—	—	1	1	1	—	—	2	2	—	—	N 948.2
3	4	4	4	12	11	16	20	13	15	12	6	4	22	14	13	17	2	—	—	N 948.3
—	—	—	—	—	2	—	—	—	—	—	—	—	—	—	—	—	—	—	—	N 948.9
6	5	4	1	6	6	6	13	7	11	7	14	9	7	10	17	14	13	5	—	N 949
2	—	1	—	—	3	—	3	1	4	—	6	1	4	3	6	5	5	—	—	N 949.0
—	1	1	1	1	1	—	—	2	—	1	—	1	1	2	—	1	—	—	—	N 949.2
4	4	2	—	5	2	6	10	3	7	5	8	7	2	4	11	8	8	5	—	N 949.3
—	—	—	—	—	—	—	—	1	—	1	—	—	—	1	—	—	—	—	—	N 949.9
—	1	1	—	—	—	2	2	2	5	—	4	7	5	7	2	1	—	—	—	*N (950–959)*
—	1	—	—	—	—	—	—	—	—	—	—	—	—	—	—	—	—	—	—	N 952.1
—	—	1	—	—	—	2	2	2	5	—	4	7	5	7	2	1	—	—	—	N 958
—	—	—	—	—	—	1	1	1	—	—	3	3	2	3	1	1	—	—	—	N 958.0
—	—	1	—	—	—	—	—	—	—	—	—	—	—	—	—	—	—	—	—	N 958.1
—	—	—	—	—	—	1	—	—	—	—	—	1	—	1	—	—	—	—	—	N 958.2
—	—	—	—	—	—	—	—	1	2	—	1	3	2	2	1	—	—	—	—	N 958.6
—	—	—	—	—	—	—	1	—	3	—	—	—	1	1	—	—	—	—	—	N 958.9
4	4	—	6	11	24	17	26	21	13	15	17	20	16	7	6	5	—	—	—	*N (960–979)*
—	—	—	—	—	1	—	1	1	1	1	2	2	—	1	—	—	—	—	—	N 960
—	—	—	—	—	—	—	1	1	1	1	1	1	—	1	—	—	—	—	—	N 960.0
—	—	—	—	—	1	—	—	—	—	—	1	1	—	—	—	—	—	—	—	N 960.9
—	—	—	—	—	1	—	—	—	—	—	—	—	—	—	—	—	—	—	—	N 961.3
—	—	—	—	1	—	—	—	—	—	—	—	—	1	—	—	1	—	—	—	N 962.3
—	—	—	—	—	—	2	—	—	—	—	—	—	—	—	—	—	—	—	—	N 963.9

Segue Tav. 30 — Morti per accidenti avvelenamenti

Numeri della classificazione internazionale analitica	NATURA DELLE LESIONI (a)	TOTALE M	TOTALE F	TOTALE MF	0 anni	1	2	3	4	0-4
										Segue T
N 965	**Effetti nocivi da analgesici ed antipiretici**	6	7	13	—	—	2	2	—	
N 965.0	Oppiacei e sostanze sintetiche simili	2	2	4	—	—	1	1	—	
N 965.1	Salicilati ed affini	1	1	2	—	—	—	—	—	—
N 965.3	Colchicina	1	—	1	—	—	—	—	—	—
N 965.5	Altri derivati della distillazione del catrame di carbone	—	1	1	—	—	—	—	—	—
N 965.9	Altri analgesici ed antipiretici	2	3	5	—	—	1	1	—	
N 967	**Effetti nocivi da altri sedativi ed ipnotici**	40	71	111	—	—	—	2	—	
N 967.0	Barbiturici	25	48	73	—	—	—	1	—	
N 967.9	Altri sedativi ed ipnotici	15	23	38	—	—	—	1	—	
N 968.1	**Effetti nocivi da altri depressivi del sistema nervoso centrale; gas anestetici**	1	—	1	—	—	—	—	—	—
N 970	**— da psicoterapeutici**	7	9	16	—	—	—	—	—	—
N 970.0	Antidepressivi	1	2	3	—	—	—	—	—	—
N 970.1	Tranquillanti	4	6	10	—	—	—	—	—	—
N 970.9	Altri psicoterapeutici	2	1	3	—	—	—	—	—	—
N 971	**Effetti nocivi da altri stimolanti del sistema nervoso centrale**	1	1	2	—	—	—	—	—	—
N 972.1	**— da farmaci agenti principalmente sul sistema nervoso vegetativo ; parasimpaticolitici (anticolinergici)**	2	—	2	—	—	—	—	1	1
N 973.1	**— da farmaci ad azione principalmente cardiovascolare ; cardiotonici**	2	1	3	—	—	—	—	—	—
N 976	**— da farmaci ad azione diretta sul sistema muscolo-scheletrico**	2	—	2	—	1	—	—	—	1
N 976.1	Spasmolitici	1	—	1	—	1	—	—	—	1
N 976.9	Altri	1	—	1	—	—	—	—	—	—
N 977	**Effetti nocivi da altri e non specificati farmaci**	17	46	63	—	4	5	1	—	10
N 977.0	Medicinali ad uso esterno non classificabili altrove	1	1	2	—	—	—	—	—	—
N 977.8	Altri farmaci specificati non classificabili altrove	3	2	5	—	—	—	—	—	—
N 977.9	Farmaci non specificati	13	43	56	—	4	5	1	—	10
N 979.2	**Alcool in combinazione con sostanze medicinali specifiche; sedativi non barbiturici**	1	—	1	—	—	—	—	—	—
N (980-989)	*Effetti tossici di sostanze di origine non principalmente medicamentosa*	*542*	*401*	*943*	*6*	*12*	*16*	*5*	*7*	*46*
N 980	**Effetti tossici da alcool**	3	—	3	—	—	1	1	1	3
N 980.0	Alcool etilico	2	—	2	—	—	1	1	—	2
N 980.9	Altri	1	—	1	—	—	—	—	1	1
N 981	**Effetti tossici da derivati del petrolio**	2	3	5	—	—	—	1	—	1
N 981.0	Cherosene	—	1	1	—	—	—	—	—	—
N 981.1	Benzina	1	—	1	—	—	—	—	—	—
N 981.9	Altri	1	2	3	—	—	—	1	—	1
N 982	**Effetti tossici da solventi industriali**	10	6	16	—	1	1	—	1	3
N 982.0	Benzolo ed affini	4	—	4	—	—	1	—	—	1
N 982.2	Solfuro di carbonio	1	—	1	—	—	—	—	—	—
N 982.9	Altri	5	6	11	—	1	—	—	1	2
N 983	**Effetti tossici da sostanze corrosive aromatiche da acidi e da alcali caustici**	32	93	125	—	—	1	1	—	2
N 983.0	Sostanze corrosive aromatiche	1	2	3	—	—	—	—	—	—
N 983.1	Acidi	19	71	90	—	—	1	—	—	1
N 983.2	Alcali caustici	3	6	9	—	—	—	—	—	—
N 983.9	Caustici s.a.i.	9	14	23	—	—	—	1	—	1
N 984	**Effetti tossici da piombo e suoi composti (compresi i vapori)**	1	—	1	—	—	—	—	—	—
N 985	**— da altri metalli di origine non principalmente medicamentosa**	6	6	12	—	—	—	—	—	—
N 985.0	Mercurio e suoi composti	—	1	1	—	—	—	—	—	—
N 985.1	Arsenico e suoi composti	4	1	5	—	—	—	—	—	—
N 985.9	Altri	2	4	6	—	—	—	—	—	—

(a) Cfr. la corrispondente nota a pag. 172.

traumatismi secondo la natura delle lesioni, età e sesso

5-9	10-14	15-17	18-19	20-24	25-29	30-34	35-39	40-44	45-49	50-54	55-59	60-64	65-69	70-74	75-79	80-84	85-89	90 e oltre	n.i.	Numeri della classificazione internazionale analitica
TALE																				
—	—	—	—	1	—	—	1	1	—	—	1	1	1	2	1	—	—	—	—	N 965
—	—	—	—	—	—	—	—	—	—	—	—	—	—	1	1	—	—	—	—	N 965.0
—	—	—	—	—	—	—	1	—	—	—	1	—	—	—	—	—	—	—	—	N 965.1
—	—	—	—	—	—	—	—	1	—	—	—	—	—	—	—	—	—	—	—	N 965.3
—	—	—	—	—	—	—	—	—	—	—	—	—	—	1	—	—	—	—	—	N 965.5
—	—	—	—	1	—	—	—	—	—	—	—	1	1	—	—	—	—	—	—	N 965.9
—	1	—	3	2	15	10	14	13	8	6	8	12	8	3	5	1	—	—	—	N 967
—	—	—	3	2	11	5	11	7	7	5	5	7	6	2	1	—	—	—	—	N 967.0
—	1	—	—	—	4	5	3	6	1	1	3	5	2	1	4	1	—	—	—	N 967.9
—	—	—	—	—	—	—	—	—	—	—	—	—	1	—	—	—	—	—	—	N 968.1
—	—	—	—	—	3	3	1	1	—	3	3	1	—	—	—	1	—	—	—	N 970
—	—	—	—	—	—	—	1	—	—	1	—	1	—	—	—	—	—	—	—	N 970.0
—	—	—	—	—	1	3	—	1	—	2	2	—	—	—	—	1	—	—	—	N 970.1
—	—	—	—	—	2	—	—	—	—	—	1	—	—	—	—	—	—	—	—	N 970.9
—	—	—	—	1	—	—	—	1	—	—	—	—	—	—	—	—	—	—	—	N 971
1	—	—	—	—	—	—	—	—	—	—	—	—	—	—	—	—	—	—	—	N 972.1
—	—	—	—	—	—	—	—	—	—	—	—	1	1	—	—	1	—	—	—	N 973.1
—	1	—	—	—	—	—	—	—	—	—	—	—	—	—	—	—	—	—	—	N 976
—	—	—	—	—	—	—	—	—	—	—	—	—	—	—	—	—	—	—	—	N 976.1
—	1	—	—	—	—	—	—	—	—	—	—	—	—	—	—	—	—	—	—	N 976.9
3	2	—	3	6	4	2	9	4	4	5	2	3	4	1	—	1	—	—	—	N 977
—	—	—	1	—	—	—	—	—	—	1	—	—	—	—	—	—	—	—	—	N 977.0
1	—	—	1	1	—	1	—	—	—	—	1	—	—	—	—	—	—	—	—	N 977.8
2	2	—	1	5	4	1	9	4	4	4	1	3	4	1	—	1	—	—	—	N 977.9
—	—	—	—	—	—	—	—	—	—	—	1	—	—	—	—	—	—	—	—	N 979.2
17	*14*	*31*	*27*	*79*	*81*	*55*	*56*	*59*	*87*	*51*	*70*	*73*	*64*	*56*	*35*	*23*	*14*	*5*	—	*N (980-989)*
—	—	—	—	—	—	—	—	—	—	—	—	—	—	—	—	—	—	—	—	N 980
—	—	—	—	—	—	—	—	—	—	—	—	—	—	—	—	—	—	—	—	N 980.0
—	—	—	—	—	—	—	—	—	—	—	—	—	—	—	—	—	—	—	—	N 980.9
—	—	—	—	—	—	1	—	1	—	—	—	—	1	—	1	—	—	—	—	N 981
—	—	—	—	—	—	—	—	—	—	—	—	—	1	—	—	—	—	—	—	N 981.0
—	—	—	—	—	—	1	—	—	—	—	—	—	—	—	—	—	—	—	—	N 981.1
—	—	—	—	—	—	—	—	1	—	—	—	—	—	—	1	—	—	—	—	N 981.9
—	—	—	—	1	1	3	—	—	2	—	2	2	1	—	—	—	1	—	—	N 982
—	—	—	—	—	—	—	—	—	—	—	2	1	—	—	—	—	—	—	—	N 982.0
—	—	—	—	—	—	—	—	—	—	—	—	—	1	—	—	—	—	—	—	N 982.2
—	—	—	—	1	1	3	—	—	2	—	—	1	—	—	—	—	1	—	—	N 982.9
1	—	2	2	6	8	9	9	11	19	8	15	7	13	9	3	1	—	—	—	N 983
—	—	—	—	—	1	—	1	1	—	—	—	—	—	—	—	—	—	—	—	N 983.0
—	—	1	1	6	5	9	6	9	15	5	10	4	11	5	1	1	—	—	—	N 983.1
—	—	—	—	—	—	—	2	—	1	1	2	2	—	1	—	—	—	—	—	N 983.2
1	—	1	1	—	2	—	—	1	3	2	3	1	2	3	2	—	—	—	—	N 983.9
—	—	—	—	—	—	—	—	—	1	—	—	—	—	—	—	—	—	—	—	N 984
—	—	2	1	—	1	—	1	1	1	—	—	—	2	2	—	1	—	—	—	N 985
—	—	—	—	—	—	—	—	—	—	—	—	—	1	—	—	—	—	—	—	N 985.0
—	—	1	1	—	1	—	—	—	—	—	—	—	1	1	—	—	—	—	—	N 985.1
—	—	1	—	—	—	—	1	1	1	—	—	—	—	1	—	1	—	—	—	N 985.9

Segue Tav. 30 — Morti per accidenti avvelenamenti

Numeri della classificazione internazionale analitica	NATURA DELLE LESIONI (a)	TOTALE M	TOTALE F	TOTALE MF	0 anni	1	2	3	4	0-
										Segue 1
N 986	**Effetti tossici da ossido di carbonio**	290	181	471	4	5	3	—	3	1
N 987	**— da altri gas fumi e vapori**	77	19	96	1	1	—	—	—	
N 987.0	Gas liquidi di petrolio	7	4	11	—	—	—	—	—	-
N 987.1	Gas di altri idrocarburi	8	2	10	—	—	—	—	—	-
N 987.2	Anidride nitrosa	2	—	2	—	—	—	—	—	-
N 987.3	Anidride solforosa	1	—	1	—	—	—	—	—	-
N 987.9	Altri	59	13	72	1	1	—	—	—	
N 988	**Effetti tossici da alimenti nocivi**	4	12	16	—	—	—	1	1	
N 988.1	Funghi	4	11	15	—	—	—	1	1	
N 988.9	Altri	—	1	1	—	—	—	—	—	-
N 989	**Effetti tossici da altre sostanze di origine non principalmente medicamentosa**	117	81	198	1	5	10	1	1	1
N 989.0	Cianuro	2	2	4	—	—	—	—	1	
N 989.1	Stricnina	1	—	1	—	—	—	—	—	-
N 989.2	Antiparassitari a base di cloro	—	2	2	1	—	—	—	—	
N 989.3	Altri antiparassitari	64	42	106	—	3	5	—	—	
N 989.4	Veleno di origine animale	7	2	9	—	—	—	—	—	-
N 989.5	Saponi e detersivi	1	—	1	—	—	—	—	—	-
N 989.9	Altri	42	33	75	—	2	5	1	—	
N (990-999)	***Effetti nocivi da altre cause***	*2.803*	*738*	*3.541*	*42*	*59*	*33*	*23*	*14*	*17*
N 991	**Effetti del freddo**	40	8	48	1	—	—	—	—	1
N 991.3	Congelamento di altre e non specificate sedi	1	—	1	—	—	—	—	—	—
N 991.9	Altri	39	8	47	1	—	—	—	—	1
N 992.0	**Effetti del calore; colpo di calore**	23	1	24	—	—	—	1	—	1
N 993.3	**— della pressione atmosferica; malattia dei cassoni**	5	—	5	—	—	—	—	—	—
N 994	**— di altre cause esterne**	2.542	649	3.191	37	57	29	19	13	155
N 994.0	Effetti del fulmine	32	10	42	—	—	—	—	—	—
N 994.1	Annegamento	1.276	328	1.604	7	48	19	13	11	98
N 994.5	Effetti di sforzi eccessivi	2	—	2	—	—	—	—	—	—
N 994.7	Asfissia e strangolamento	919	273	1.192	28	3	5	4	1	41
N 994.8	Elettrocuzione	313	38	351	2	6	5	2	1	16
N 995	**Alcune complicazioni precoci dei traumatismi**	21	10	31	—	—	1	—	—	1
N 995.3	Aneurisma traumatico e lesione arteriosa	1	—	1	—	—	—	—	—	—
N 995.5	Shock	19	10	29	—	—	1	—	—	1
N 995.9	Altre complicazioni precoci dei traumatismi	1	—	1	—	—	—	—	—	—
N 996	**Altri e non specificati traumatismi**	145	58	203	—	—	1	1	1	3
N 996.0	Faccia e collo	1	—	1	—	—	—	—	—	—
N 996.1	Tronco	—	1	1	—	—	—	—	—	—
N 996.2	Spalla e braccio	1	—	1	—	—	—	—	—	—
N 996.6	Anca e coscia	—	1	1	—	—	—	—	—	—
N 996.7	Ginocchio gamba caviglia e piede	1	—	1	—	—	—	—	—	—
N 996.8	Altre sedi specificate incluse le sedi multiple	26	13	39	—	—	—	—	—	—
N 996.9	Sede non specificata	116	43	159	—	—	1	1	1	3
N 997.4	**Complicazioni peculiari di alcuni interventi chirurgici; complicazioni da apparecchio di cateterismo**	1	—	1	—	—	—	—	—	—
N 999	**Altre complicazioni di cure mediche**	26	12	38	4	2	2	2	—	10
N 999.0	Vaccino generalizzato	1	—	1	—	—	—	1	—	1
N 999.1	Encefalite da procedimenti immunitari	2	1	3	—	1	—	1	—	2
N 999.2	Epatite da siero	8	3	11	2	—	—	—	—	2
N 999.3	Altre infezioni	3	—	3	1	—	—	—	—	1
N 999.4	Shock anafilattico	11	8	19	—	1	2	—	—	3
N 999.9	Altre	1	—	1	1	—	—	—	—	1
	Totale	**20.451**	**9.135**	**29.586**	**174**	**202**	**241**	**155**	**172**	**944**

(a) Cfr. la corrispondente nota a pag. 172.

raumatismi secondo la natura delle lesioni, età e sesso

5-9	10-14	15-17	18-19	20-24	25-29	30-34	35-39	40-44	45-49	50-54	55-59	60-64	65-69	70-74	75-79	80-84	85-89	90 e oltre	n.i.	Numeri della classificazione internazionale analitica
ALE																				
7	5	14	16	45	54	32	24	22	28	28	34	42	27	31	20	14	11	2	—	N 986
—	—	2	2	7	10	5	10	9	9	3	6	6	7	6	7	3	2	—	—	N 987
—	—	—	—	1	—	2	2	—	1	—	1	1	2	1	—	—	—	—	—	N 987.0
—	—	—	—	1	3	—	2	2	—	—	—	1	—	—	1	—	—	—	—	N 987.1
—	—	—	—	1	—	—	—	—	1	—	—	—	—	—	—	—	—	—	—	N 987.2
—	—	—	—	—	—	—	—	1	—	—	—	—	—	—	—	—	—	—	—	N 987.3
—	—	2	2	4	7	3	6	6	7	3	5	4	5	5	6	3	2	—	—	N 987.9
1	3	1	—	—	1	—	—	—	2	1	1	2	1	—	—	—	—	1	—	N 988
1	3	1	—	—	1	—	—	—	2	1	1	1	1	—	—	—	—	1	—	N 988.1
—	—	—	—	—	—	—	—	—	—	—	—	1	—	—	—	—	—	—	—	N 988.9
8	6	10	6	20	6	5	12	15	25	11	12	14	12	8	4	4	—	2	—	N 989
—	—	—	1	—	—	—	—	—	—	—	—	—	—	1	—	1	—	—	—	N 989.0
—	—	—	—	—	—	—	—	—	—	—	1	—	—	—	—	—	—	—	—	N 989.1
1	—	—	—	—	—	—	—	—	—	—	—	—	—	—	—	—	—	—	—	N 989.2
4	6	8	3	14	2	2	4	10	10	6	6	9	4	4	3	3	—	—	—	N 989.3
—	—	—	—	—	1	—	1	2	3	1	—	1	—	—	—	—	—	—	—	N 989.4
—	—	—	—	—	—	—	1	—	—	—	—	—	—	—	—	—	—	—	—	N 989.5
3	—	2	2	6	3	3	6	3	12	4	5	4	8	3	1	—	—	2	—	N 989.9
112	*141*	*184*	*118*	*288*	*219*	*199*	*203*	*201*	*274*	*192*	*267*	*288*	*247*	*219*	*121*	*69*	*23*	*5*	—	*N (990-999)*
—	1	3	—	1	1	1	2	3	4	1	9	5	5	3	3	3	2	—	—	N 991
—	—	—	—	—	—	—	—	—	—	—	—	—	1	—	—	—	—	—	—	N 991.3
—	1	3	—	1	1	1	2	3	4	1	9	5	4	3	3	3	2	—	—	N 991.9
—	—	—	—	—	—	3	2	3	5	1	4	2	—	—	3	—	—	—	—	N 992.0
—	—	—	—	2	2	—	—	1	—	—	—	—	—	—	—	—	—	—	—	N 993.3
104	134	173	111	261	198	184	186	183	247	183	239	254	218	186	100	55	16	4	—	N 994
3	3	4	1	4	2	3	5	3	6	1	1	2	1	2	1	—	—	—	—	N 994.0
92	96	138	81	167	92	85	75	74	95	74	88	100	90	74	49	25	11	—	—	N 994.1
—	—	—	—	—	—	—	1	—	1	—	—	—	—	—	—	—	—	—	—	N 994.5
4	13	10	18	44	54	63	70	76	116	92	136	139	120	108	50	30	4	4	—	N 994.7
5	22	21	11	46	50	33	35	30	29	16	14	13	7	2	—	—	1	—	—	N 994.8
—	—	—	1	7	—	1	—	—	2	—	2	2	4	4	3	4	—	—	—	N 995
—	—	—	—	1	—	—	—	—	—	—	—	—	—	—	—	—	—	—	—	N 995.3
—	—	—	1	6	—	1	—	—	2	—	2	2	4	3	3	4	—	—	—	N 995.5
—	—	—	—	—	—	—	—	—	—	—	—	—	—	1	—	—	—	—	—	N 995.9
5	5	7	6	17	18	7	13	10	15	5	10	20	18	23	9	6	5	1	—	N 996
—	—	—	—	—	—	—	—	—	—	—	—	—	—	—	1	—	—	—	—	N 996.0
—	—	—	—	—	—	—	—	—	—	—	—	—	—	—	1	—	—	—	—	N 996.1
—	—	—	—	—	—	—	—	—	—	—	—	1	—	—	—	—	—	—	—	N 996.2
—	—	—	—	—	—	—	—	—	—	—	—	—	—	—	—	—	—	1	—	N 996.6
—	—	—	—	—	—	—	—	—	1	—	—	—	—	—	—	—	—	—	—	N 996.7
2	—	1	—	4	5	2	2	1	4	2	2	1	4	5	2	—	2	—	—	N 996.8
3	5	6	6	13	13	5	11	9	10	3	8	18	14	18	5	6	3	—	—	N 996.9
—	—	—	—	—	—	1	—	—	—	—	—	—	—	—	—	—	—	—	—	N 997.4
3	1	1	—	—	—	2	—	1	1	2	3	5	2	3	3	1	—	—	—	N 999
—	—	—	—	—	—	—	—	—	—	—	—	—	—	—	—	—	—	—	—	N 999.0
1	—	—	—	—	—	—	—	—	—	—	—	—	—	—	—	—	—	—	—	N 999.1
—	—	—	—	—	—	—	—	—	—	1	1	2	—	3	1	1	—	—	—	N 999.2
1	—	—	—	—	—	—	—	—	—	—	—	—	—	—	1	—	—	—	—	N 999.3
1	1	1	—	—	—	2	—	1	1	1	2	3	2	—	1	—	—	—	—	N 999.4
—	—	—	—	—	—	—	—	—	—	—	—	—	—	—	—	—	—	—	—	N 999.9
708	632	919	782	1.965	1.429	1.412	1.448	1.570	1.772	1.360	1.999	2.152	2.079	2.031	2.103	2.143	1.465	673	—	

Segue Tav. 30 — Morti per accidenti avvelenament

Numeri della classificazione internazionale analitica	NATURA DELLE LESIONI (a)	0 anni	1	2	3	4	0-4	5-9	10-14	15-
										F
N (800-809)	*Fratture del cranio della colonna vertebrale e del tronco*	*14*	*24*	*22*	*22*	*26*	*108*	*85*	*36*	
N 800	**Frattura della volta cranica**	**2**	**2**	**3**	**1**	**2**	**10**	**3**	**2**	
N 800.0	Chiusa	—	—	1	1	1	3	2	—	
N 800.1	Esposta	2	2	2	—	1	7	1	2	
N 801	**Frattura della base cranica**	**6**	**6**	**8**	**13**	**13**	**46**	**37**	**13**	
N 801.0	Chiusa	5	5	5	12	11	38	29	13	
N 801.1	Esposta	1	1	3	1	2	8	8	—	
N 802	**Frattura delle ossa della faccia**	—	—	—	—	—	—	**1**	—	
N 802.0	Ossa nasali chiusa	—	—	—	—	—	—	—	—	
N 802.2	Mandibola chiusa	—	—	—	—	—	—	1	—	
N 802.3	— esposta	—	—	—	—	—	—	—	—	
N 802.4	Altre ossa chiusa	—	—	—	—	—	—	—	—	
N 802.5	— esposta	—	—	—	—	—	—	—	—	
N 803	**Altre e non specificate fratture del cranio**	**6**	**13**	**6**	**2**	**6**	**33**	**21**	**6**	1
N 803.0	Chiuse	4	8	4	—	3	19	8	4	
N 803.1	Esposte	2	5	2	2	3	14	13	2	
N 804	**Fratture multiple relative al cranio o alla faccia unitamente con altre ossa**	—	**3**	**3**	**6**	**3**	**15**	**14**	**12**	1
N 804.0	Chiuse	—	1	2	3	1	7	11	10	1
N 804.1	Esposte	—	2	1	3	2	8	3	2	
N 805	**Frattura e lussazione con frattura della colonna vertebrale senza menzione di lesione del midollo spinale**	—	—	**1**	—	**1**	**2**	**6**	**2**	
N 805.0	Cervicale chiusa	—	—	1	—	1	2	6	2	
N 805.1	— esposta	—	—	—	—	—	—	—	—	
N 805.2	Dorsale (toracica) e lombare chiusa	—	—	—	—	—	—	—	—	
N 805.4	Sacro e coccige chiusa	—	—	—	—	—	—	—	—	
N 805.6	Non specificata chiusa	—	—	—	—	—	—	—	—	
N 805.7	— esposta	—	—	—	—	—	—	—	—	
N 805.9	Postumi ogni vertebra	—	—	—	—	—	—	—	—	
N 806	**Frattura e lussazione con frattura della colonna vertebrale con lesione del midollo spinale**	—	—	**1**	—	**1**	**2**	**1**	—	
N 806.0	Cervicale chiusa	—	—	1	—	—	1	1	—	
N 806.1	— esposta	—	—	—	—	1	1	—	—	
N 806.2	Dorsale (toracica) e lombare chiusa	—	—	—	—	—	—	—	—	
N 806.6	Non specificata chiusa	—	—	—	—	—	—	—	—	
N 806.7	— esposta	—	—	—	—	—	—	—	—	
N 806.9	Postumi ogni vertebra	—	—	—	—	—	—	—	—	
N 807	**Frattura delle costole dello sterno e della laringe**	—	—	—	—	—	—	—	—	
N 807.0	Costole chiusa	—	—	—	—	—	—	—	—	
N 807.9	Postumi: costole sterno laringe	—	—	—	—	—	—	—	—	
N 808	**Frattura del bacino**	—	—	—	—	—	—	—	**1**	1
N 808.0	Chiusa	—	—	—	—	—	—	—	—	1
N 808.1	Esposta	—	—	—	—	—	—	—	1	—
N 809	**Fratture multiple e mal definite del tronco**	—	—	—	—	—	—	**2**	—	—
N 809.0	Chiuse	—	—	—	—	—	—	1	—	—
N 809.1	Esposte	—	—	—	—	—	—	1	—	—
N 809.9	Postumi	—	—	—	—	—	—	—	—	—
N (810-819)	*Fratture degli arti superiori*	—	—	—	—	—	—	—	—	—
N 810.0	**Frattura della clavicola; chiusa**	—	—	—	—	—	—	—	—	—
N 812	**— dell'omero**	—	—	—	—	—	—	—	—	—
N 812.0	Epifisi prossimale chiusa	—	—	—	—	—	—	—	—	—
N 812.2	Diafisi o parte non specificata chiusa	—	—	—	—	—	—	—	—	—
N 812.4	Epifisi distale chiusa	—	—	—	—	—	—	—	—	—
N 813	**Frattura del radio e dell'ulna**	—	—	—	—	—	—	—	—	—
N 813.0	Epifisi prossimale o parte non specificata chiusa	—	—	—	—	—	—	—	—	—
N 813.4	— distale chiusa	—	—	—	—	—	—	—	—	—
N 814.0	**Frattura delle ossa del carpo; chiusa**	—	—	—	—	—	—	—	—	—
N 818.0	**Altre multiple e mal definite fratture dell'arto superiore; chiuse**	—	—	—	—	—	—	—	—	—
N 819.0	**Fratture multiple di ambedue gli arti superiori e dell'arto superiore con le costole e lo sterno; chiuse**	—	—	—	—	—	—	—	—	—

(a) Cfr. la corrispondente nota a pag. 172.

raumatismi secondo la natura delle lesioni, età e sesso

18-19	20-24	25-29	30-34	35-39	40-44	45-49	50-54	55-59	60-64	65-69	70-74	75-79	80-84	85-89	90 e oltre	n. i.	TOTALE	Numeri della classificazione internazionale analitica
INE																		
55	*125*	*85*	*62*	*89*	*93*	*111*	*109*	*137*	*160*	*154*	*121*	*132*	*111*	*66*	*15*	—	*1.912*	*N (800–809)*
3	**9**	**4**	**6**	**4**	**6**	**10**	**7**	**4**	**7**	**6**	**3**	**3**	**2**	**3**	**1**	—	**96**	**N 800**
2	3	3	4	1	2	5	4	3	5	4	2	2	1	3	—	—	50	N 800.0
1	6	1	2	3	4	5	3	1	2	2	1	1	1	—	1	—	46	N 800.1
19	**40**	**30**	**16**	**33**	**29**	**30**	**38**	**42**	**61**	**50**	**40**	**30**	**28**	**12**	**2**	—	**618**	**N 801**
15	31	23	12	32	27	26	34	37	59	50	35	30	27	11	2	—	549	N 801.0
4	9	7	4	1	2	4	4	5	2	—	5	—	1	1	—	—	69	N 801.1
1	**2**	**1**	—	**1**	—	—	—	**1**	**1**	**5**	**1**	**3**	**1**	**1**	—	—	**19**	**N 802**
—	—	1	—	—	—	—	—	—	1	3	1	1	—	1	—	—	8	N 802.0
—	1	—	—	1	—	—	—	—	—	1	—	1	1	—	—	—	6	N 802.2
—	—	—	—	—	—	—	—	1	—	—	—	—	—	—	—	—	1	N 802.3
—	—	—	—	—	—	—	—	—	—	1	—	1	—	—	—	—	2	N 802.4
1	1	—	—	—	—	—	—	—	—	—	—	—	—	—	—	—	2	N 802.5
12	**27**	**15**	**11**	**19**	**17**	**25**	**18**	**27**	**15**	**26**	**17**	**16**	**12**	**13**	—	—	**345**	**N 803**
8	10	6	7	9	10	14	10	16	11	14	13	10	10	12	—	—	197	N 803.0
4	17	9	4	10	7	11	8	11	4	12	4	6	2	1	—	—	148	N 803.1
13	**27**	**24**	**19**	**14**	**28**	**29**	**28**	**35**	**42**	**29**	**26**	**21**	**13**	**5**	—	—	**407**	**N 804**
11	17	20	15	10	21	22	20	25	34	19	22	15	12	5	—	—	306	N 804.0
2	10	4	4	4	7	7	8	10	8	10	4	6	1	—	—	—	101	N 804.1
2	**7**	**3**	**1**	**5**	**4**	**4**	**3**	**9**	**8**	**6**	**5**	**8**	**6**	**7**	—	—	**92**	**N 805**
2	6	3	1	4	2	4	2	6	4	2	1	4	3	—	—	—	57	N 805.0
—	—	—	—	1	—	—	—	—	—	—	—	—	1	—	—	—	2	N 805.1
—	1	—	—	—	—	—	—	2	2	2	1	3	1	3	—	—	15	N 805.2
—	—	—	—	—	—	—	—	—	—	—	—	—	—	1	—	—	1	N 805.4
—	—	—	—	—	1	—	1	1	2	2	1	1	1	2	—	—	13	N 805.6
—	—	—	—	—	—	—	—	—	—	—	—	—	—	1	—	—	1	N 805.7
—	—	—	—	—	1	—	—	—	—	—	2	—	—	—	—	—	3	N 805.9
3	**5**	**2**	—	**5**	**3**	**4**	**7**	**3**	**4**	**2**	**1**	**5**	—	**1**	—	—	**48**	**N 806**
2	3	1	—	2	1	4	3	—	4	1	1	2	—	—	—	—	26	N 806.0
1	—	1	—	1	1	—	2	1	—	1	—	—	—	—	—	—	9	N 806.1
—	1	—	—	1	—	—	2	—	—	—	—	1	—	1	—	—	6	N 806.2
—	1	—	—	—	1	—	—	1	—	—	—	2	—	—	—	—	5	N 806.6
—	—	—	—	1	—	—	—	—	—	—	—	—	—	—	—	—	1	N 806.7
—	—	—	—	—	—	—	—	1	—	—	—	—	—	—	—	—	1	N 806.9
—	**1**	**1**	**2**	**3**	—	**1**	**2**	**6**	**13**	**6**	**8**	**16**	**15**	**6**	**3**	—	**83**	**N 807**
—	1	1	2	3	—	1	2	6	13	6	8	16	14	6	3	—	82	N 807.0
—	—	—	—	—	—	—	—	—	—	—	—	—	1	—	—	—	1	N 807.9
—	**3**	**1**	**3**	**1**	**2**	**1**	**2**	**4**	**5**	**6**	**10**	**16**	**25**	**13**	**7**	—	**101**	**N 808**
—	3	1	2	1	1	1	2	4	5	6	10	16	24	13	7	—	97	N 808.0
—	—	—	1	—	1	—	—	—	—	—	—	—	1	—	—	—	4	N 808.1
2	**4**	**4**	**4**	**4**	**4**	**7**	**4**	**6**	**4**	**18**	**10**	**14**	**9**	**5**	**2**	—	**103**	**N 809**
1	4	4	4	4	3	6	4	5	4	15	10	13	9	5	2	—	94	N 809.0
1	—	—	—	—	1	1	—	1	—	2	—	1	—	—	—	—	8	N 809.1
—	—	—	—	—	—	—	—	—	—	1	—	—	—	—	—	—	1	N 809.9
—	—	—	—	—	—	—	*1*	*2*	*4*	*13*	*13*	*31*	*36*	*30*	*11*	—	*141*	*N (810–819)*
—	—	—	—	—	—	—	—	—	—	1	—	3	5	1	1	—	11	N 810.0
—	—	—	—	—	—	—	1	1	3	9	10	20	23	27	10	—	104	N 812
—	—	—	—	—	—	—	—	—	2	6	6	13	16	19	7	—	69	N 812.0
—	—	—	—	—	—	—	1	1	—	3	4	7	6	8	2	—	32	N 812.2
—	—	—	—	—	—	—	—	—	1	—	—	—	1	—	1	—	3	N 812.4
—	—	—	—	—	—	—	—	—	1	2	2	3	4	1	—	—	13	N 813
—	—	—	—	—	—	—	—	—	1	2	1	2	4	—	—	—	10	N 813.0
—	—	—	—	—	—	—	—	—	—	—	1	1	—	1	—	—	3	N 813.4
—	—	—	—	—	—	—	—	1	—	—	—	1	1	—	—	—	3	N 814.0
—	—	—	—	—	—	—	—	—	—	—	1	2	1	—	—	—	4	N 818.0
—	—	—	—	—	—	—	—	—	—	1	—	2	2	1	—	—	6	N 819.0

Segue Tav. 30 — Morti per accidenti avvelenament

Numeri della classificazione internazionale analitica	NATURA DELLE LESIONI (a)	0 anni	1	2	3	4	0-4	5-9	10-14	15-1
										Segue F
N (820–829)	*Fratture degli arti inferiori*	—	—	*1*	*1*	—	*2*	*1*	*4*	
N 820	**Frattura del collo del femore**	—	—	—	—	—	—	—	—	-
N 820.0	Chiusa	—	—	—	—	—	—	—	—	-
N 820.1	Esposta	—	—	—	—	—	—	—	—	-
N 820.9	Postumi	—	—	—	—	—	—	—	—	-
N 821	**Frattura di altre e non specificate parti del femore**	—	—	—	—	—	—	—	1	
N 821.0	Diafisi o parte non specificata chiusa	—	—	—	—	—	—	—	—	
N 821.1	— esposta	—	—	—	—	—	—	—	1	-
N 821.9	Postumi entrambe le parti	—	—	—	—	—	—	—	—	-
N 822.0	**Frattura della rotula; chiusa**	—	—	—	—	—	—	—	—	-
N 823	**— della tibia e del perone**	—	—	—	—	—	—	—	—	
N 823.0	Epifisi prossimale o parte non specificata chiusa	—	—	—	—	—	—	—	—	
N 823.1	— esposta	—	—	—	—	—	—	—	—	-
N 823.2	Diafisi chiusa	—	—	—	—	—	—	—	—	-
N 824	**Frattura della caviglia**	—	—	—	—	—	—	—	—	-
N 824.0	Chiusa	—	—	—	—	—	—	—	—	-
N 824.1	Esposta	—	—	—	—	—	—	—	—	-
N 825.0	**Frattura di una o più ossa del tarso e del metatarso; chiusa**	—	—	—	—	—	—	—	—	-
N 827	**Altre multiple e mal definite fratture dell'arto inferiore**	—	—	—	—	—	—	—	—	-
N 827.0	Chiuse	—	—	—	—	—	—	—	—	-
N 827.1	Esposte	—	—	—	—	—	—	—	—	-
N 828	**Fratture multiple interess. ambedue gli arti infer. l'arto infer. con quello super. e l'arto infer. con le costole e lo sterno**	—	—	—	—	—	—	—	1	
N 828.0	Chiuse	—	—	—	—	—	—	—	1	
N 828.1	Esposte	—	—	—	—	—	—	—	—	
N 828.9	Postumi	—	—	—	—	—	—	—	—	-
N 829	**Frattura di ossa non specificate**	—	—	1	1	—	2	1	2	
N 829.0	Chiusa	—	—	—	1	—	1	1	2	
N 829.1	Esposta	—	—	1	—	—	1	—	—	-
N 829.9	Postumi	—	—	—	—	—	—	—	—	-
N (830–839)	*Lussazioni senza frattura*	—	—	—	—	—	—	—	*1*	-
N 831.0	**Lussazione della spalla; semplice**	—	—	—	—	—	—	—	—	-
N 836.1	**— del ginocchio; composta**	—	—	—	—	—	—	—	—	-
N 839	**Altre multiple e mal definite lussazioni**	—	—	—	—	—	—	—	1	-
N 839.0	Vertebre cervicali semplice	—	—	—	—	—	—	—	1	-
N 839.7	Multiple e mal definite semplici	—	—	—	—	—	—	—	—	-
N (840–848)	*Distorsioni e distrazioni delle articolazioni e dei muscoli adiacenti*	—	—	—	—	—	—	—	—	-
N 845	**Distorsione e distrazione della caviglia e del piede**	—	—	—	—	—	—	—	—	-
N (850–854)	*Traumatismi intracranici (escl. quelli associati a frattura del cranio)*	*11*	*8*	*16*	*10*	*11*	*56*	*63*	*42*	*3*
N 850.0	**Commozione cerebrale; in atto o non specificata**	—	—	1	—	1	2	2	—	—
N 851.0	**Lacerazione e contusione cerebrale; senza menzione di ferita intracranica**	1	—	—	—	—	1	—	2	1
N 852.0	**Emorragia subaracnoidea subdurale ed extradurale consecutiva a traumatismo (senza menz. di laceraz. o contus. cerebrale); senza menzione di ferita intracranica**	—	1	1	—	—	2	3	2	1
N 853.0	**Altre e non specificate emorragie intracraniche consecutive a traumatismo (senza menzione di lacerazione o contusione cerebrale); senza menzione di ferita intracranica**	—	1	—	1	3	5	10	1	1
N 854	**Traumatismi intracranici di altra e non specificata natura**	10	6	14	9	7	46	48	37	33
N 854.0	Senza menzione di ferita intracranica	10	6	14	9	7	46	48	37	33
N 854.9	Postumi	—	—	—	—	—	—	—	—	—

(a) Cfr. la corrispondente nota a pag. 172.

Traumatismi secondo la natura delle lesioni, età e sesso

18-19	20-24	25-29	30-34	35-39	40-44	45-49	50-54	55-59	60-64	65-69	70-74	75-79	80-84	85-89	90 e oltre	n. i.	TOTALE	Numeri della classificazione internazionale analitica
INE																		
3	*13*	*4*	*10*	*10*	*12*	*22*	*20*	*43*	*78*	*136*	*334*	*617*	*907*	*736*	*401*	—	*3.360*	*N (820–829)*
—	1	—	1	—	—	3	5	8	27	56	135	254	380	330	165	—	1.365	N 820
—	1	—	1	—	—	3	5	8	27	56	134	252	377	328	164	—	1.356	N 820.0
—	—	—	—	—	—	—	—	—	—	—	—	1	1	1	—	—	3	N 820.1
—	—	—	—	—	—	—	—	—	—	—	1	1	2	1	1	—	6	N 820.9
—	1	1	1	—	1	1	3	8	17	49	150	309	470	373	215	—	1.602	N 821
—	—	1	1	—	1	1	2	8	17	49	149	304	457	370	210	—	1.572	N 821.0
—	1	—	—	—	—	—	—	—	—	—	—	1	2	—	1	—	6	N 821.1
—	—	—	—	—	—	—	1	—	—	—	1	4	11	3	4	—	24	N 821.9
—	—	—	—	—	—	—	—	1	—	—	—	1	6	2	—	—	10	N 822.0
—	1	—	—	—	1	—	1	4	7	2	7	8	15	6	5	—	58	N 823
—	1	—	—	—	1	—	1	4	5	2	6	7	13	5	5	—	51	N 823.0
—	—	—	—	—	—	—	—	—	1	—	1	1	2	1	—	—	6	N 823.1
—	—	—	—	—	—	—	—	—	1	—	—	—	—	—	—	—	1	N 823.2
—	—	—	—	1	—	—	—	2	1	3	3	—	—	1	1	—	12	N 824
—	—	—	—	1	—	—	—	2	1	3	2	—	—	1	1	—	11	N 824.0
—	—	—	—	—	—	—	—	—	—	—	1	—	—	—	—	—	1	N 824.1
—	—	—	—	—	—	—	—	—	1	1	2	1	1	—	—	—	6	N 825.0
—	—	—	—	—	1	2	—	1	1	3	2	6	3	4	2	—	25	N 827
—	—	—	—	—	1	2	—	1	1	3	2	6	3	3	2	—	24	N 827.0
—	—	—	—	—	—	—	—	—	—	—	—	—	—	1	—	—	1	N 827.1
1	3	1	2	1	—	7	1	4	8	10	15	22	23	17	10	—	128	N 828
—	3	—	2	1	—	6	1	4	6	7	14	22	21	17	10	—	116	N 828.0
1	—	1	—	—	—	1	—	—	2	3	1	—	1	—	—	—	11	N 828.1
—	—	—	—	—	—	—	—	—	—	—	—	—	1	—	—	—	1	N 828.9
2	7	2	6	8	9	9	10	15	16	12	20	16	9	3	3	—	154	N 829
2	5	2	5	7	8	9	9	13	13	9	18	12	8	2	3	—	131	N 829.0
—	2	—	1	1	1	—	1	2	2	3	2	4	1	1	—	—	22	N 829.1
—	—	—	—	—	—	—	—	—	1	—	—	—	—	—	—	—	1	N 829.9
—	—	—	*1*	*1*	*1*	*1*	—	—	—	*1*	*1*	—	*1*	*1*	*2*	—	*11*	*N (830–839)*
—	—	—	—	—	—	—	—	—	—	—	1	—	1	1	2	—	5	N 831.0
—	—	—	—	—	—	1	—	—	—	—	—	—	—	—	—	—	1	N 836.1
—	—	—	1	1	1	—	—	—	—	1	—	—	—	—	—	—	5	N 839
—	—	—	1	1	—	—	—	—	—	1	—	—	—	—	—	—	4	N 839.0
—	—	—	—	—	1	—	—	—	—	—	—	—	—	—	—	—	1	N 839.7
—	—	—	*1*	—	—	—	—	—	—	—	—	—	—	—	—	—	*1*	*N (840–848)*
—	—	—	1	—	—	—	—	—	—	—	—	—	—	—	—	—	1	N 845
28	*71*	*37*	*27*	*37*	*42*	*50*	*62*	*70*	*91*	*97*	*115*	*119*	*102*	*64*	*29*	—	*1.238*	*N (850–854)*
1	2	—	1	1	2	3	2	4	1	6	5	5	6	2	1	—	46	N 850.0
1	3	5	—	1	5	2	5	3	6	5	3	7	4	2	—	—	56	N 851.0
1	5	—	2	3	1	4	3	4	9	7	10	7	9	3	1	—	77	N 852.0
2	4	1	1	3	2	6	5	4	2	6	9	3	7	4	2	—	78	N 853.0
23	57	31	23	29	32	35	47	55	73	73	88	97	76	53	25	—	981	N 854
23	56	31	23	29	31	35	47	55	73	72	88	97	76	53	25	—	978	N 854.0
—	1	—	—	—	1	—	—	—	—	1	—	—	—	—	—	—	3	N 854.9

Segue Tav. 30 — Morti per accidenti avvelenamenti

Numeri della classificazione internazionale analitica	NATURA DELLE LESIONI (a)	0 anni	1	2	3	4	0-4	5-9	10-14	15-1
										Segue F I
N (860-869)	*Traumatismi interni del torace dell'addome e del bacino*	*2*	*5*	*11*	*7*	*8*	*33*	*36*	*9*	*2*
N 860	**Pneumotorace ed emotorace traumatici**	—	—	—	**1**	—	**1**	**2**	—	
N 860.0	Senza menzione di ferita aperta in cavità	—	—	—	1	—	1	1	—	
N 860.1	Con ferita aperta in cavità	—	—	—	—	—	—	1	—	-
N 861	**Traumatismo del cuore e del polmone**	—	—	—	—	—	—	**3**	**1**	
N 861.0	Cuore senza menzione di ferita aperta nel torace	—	—	—	—	—	—	—	—	-
N 861.1	— con ferita aperta nel torace	—	—	—	—	—	—	2	—	
N 861.2	Polmone senza menzione di ferita aperta nel torace	—	—	—	—	—	—	—	1	-
N 861.3	— con ferita aperta nel torace	—	—	—	—	—	—	1	—	-
N 862	**Traumatismo di altri e non specificati organi intratoracici**	—	**2**	**1**	**1**	**1**	**5**	**10**	**2**	
N 862.0	Senza menzione di ferita aperta in cavità	—	2	—	1	1	4	5	2	
N 862.1	Con ferita aperta in cavità	—	—	1	—	—	1	5	—	
N 862.9	Postumi	—	—	—	—	—	—	—	—	-
N 863	**Traumatismo del tratto gastrointestinale**	—	—	**2**	—	—	**2**	—	—	-
N 863.0	Senza menzione di ferita aperta in cavità	—	—	1	—	—	1	—	—	-
N 863.1	Con ferita aperta in cavità	—	—	1	—	—	1	—	—	-
N 864	**Traumatismo del fegato**	—	—	—	—	**1**	**1**	**2**	—	-
N 864.0	Senza menzione di ferita aperta in cavità	—	—	—	—	1	1	2	—	-
N 864.1	Con ferita aperta in cavità	—	—	—	—	—	—	—	—	-
N 865	**Traumatismo della milza**	—	—	—	—	—	—	**1**	**1**	-
N 865.0	Senza menzione di ferita aperta in cavità	—	—	—	—	—	—	1	1	-
N 865.1	Con ferita aperta in cavità	—	—	—	—	—	—	—	—	-
N 866.0	**Traumatismo del rene; senza menzione di ferita aperta in cavità**	—	—	—	—	—	—	—	—	-
N 867.0	**— di organi pelvici; senza menzione di ferita aperta in cavità**	—	—	—	—	—	—	—	—	-
N 868	**— di altri e non specificati organi intraddominali**	—	—	**1**	**2**	**1**	**4**	**4**	**2**	
N 868.0	Senza menzione di ferita aperta in cavità	—	—	1	2	1	4	4	2	-
N 868.1	Con ferita aperta in cavità	—	—	—	—	—	—	—	—	
N 869	**Traumatismo interno non specificato o interessante contemporaneamente gli organi intratoracici e intraddominali**	**2**	**3**	**7**	**3**	**5**	**20**	**14**	**3**	**1**
N 869.0	Senza menzione di ferita aperta in cavità	2	3	7	2	4	18	10	3	1
N 869.1	Con ferita aperta in cavità	—	—	—	1	—	1	4	—	
N 869.9	Postumi	—	—	—	—	1	1	—	—	-
N (870-879)	*Ferite della testa del collo e del tronco*	*2*	—	—	—	—	*2*	*3*	*1*	-
N 873.0	**Altre e non specificate ferite della testa; cuoio capelluto senza menzione di complicazioni**	—	—	—	—	—	—	—	—	-
N 874.0	**Ferita del collo; senza menzione di complicazioni**	**2**	—	—	—	—	**2**	**2**	**1**	-
N 879	**Altre multiple e non specificate ferite della testa del collo e del tronco**	—	—	—	—	—	—	**1**	—	-
N 879.0	Altre sedi specif. del tronco senza menz. di complicazioni	—	—	—	—	—	—	1	—	-
N 879.7	Sedi multiple e non specif. senza menz. di complicazioni	—	—	—	—	—	—	—	—	-
N 879.8	— con complicazioni	—	—	—	—	—	—	—	—	-
N (880-887)	*Ferite dell'arto superiore*	—	—	—	—	—	—	—	—	
N 880.0	**Ferita della spalla e del braccio; senza menzione di complicazioni**	—	—	—	—	—	—	—	—	
N 881	**— del gomito dell'avambraccio e del polso**	—	—	—	—	—	—	—	—	-
N 881.0	Senza menzione di complicazioni	—	—	—	—	—	—	—	—	-
N 881.1	Con complicazioni	—	—	—	—	—	—	—	—	-
N 887.0	**Amputazione traumatica del braccio e della mano (completa, parziale); senza menzione di complicazioni**	—	—	—	—	—	—	—	—	-

(a) Cfr. la corrispondente nota a pag. 172.

raumatismi secondo la natura delle lesioni, età e sesso

18-19	20-24	25-29	30-34	35-39	40-44	45-49	50-54	55-59	60-64	65-69	70-74	75-79	80-84	85-89	90 e oltre	n. i.	TOTALE	Numeri della classificazione internazionale analitica
INE																		
19	*44*	*38*	*55*	*49*	*45*	*61*	*49*	*63*	*73*	*63*	*49*	*45*	*42*	*12*	*4*	—	*811*	*N (960–969)*
—	**2**	**2**	—	**2**	**1**	**3**	**2**	—	**3**	**1**	**1**	**2**	—	**3**	—	—	**26**	**N 860**
—	1	2	—	1	1	2	2	—	3	1	1	2	—	3	—	—	22	N 860.0
—	1	—	—	1	—	1	—	—	—	—	—	—	—	—	—	—	4	N 860.1
2	**1**	**1**	**7**	**2**	**3**	**1**	**1**	**1**	**1**	**1**	—	**1**	**1**	—	—	—	**28**	**N 861**
—	1	1	—	1	—	—	—	—	1	1	—	1	1	—	—	—	7	N 861.0
—	—	—	6	1	2	1	—	1	—	—	—	—	—	—	—	—	14	N 861.1
2	—	—	—	—	1	—	—	—	—	—	—	—	—	—	—	—	4	N 861.2
—	—	—	1	—	—	—	1	—	—	—	—	—	—	—	—	—	3	N 861.3
8	**20**	**14**	**16**	**13**	**14**	**22**	**11**	**27**	**26**	**29**	**14**	**19**	**21**	**3**	**1**	—	**280**	**N 862**
4	14	5	8	7	7	16	8	18	20	18	11	15	21	3	1	—	191	N 862.0
4	6	9	8	6	7	6	3	9	5	10	3	4	—	—	—	—	87	N 862.1
—	—	—	—	—	—	—	—	—	1	1	—	—	—	—	—	—	2	N 862.9
—	—	—	—	—	**1**	—	—	**1**	**1**	—	**1**	—	—	—	—	—	**6**	**N 863**
—	—	—	—	—	1	—	—	1	1	—	1	—	—	—	—	—	5	N 863.0
—	—	—	—	—	—	—	—	—	—	—	—	—	—	—	—	—	1	N 863.1
—	**4**	**1**	**2**	**3**	**1**	**2**	—	—	**1**	**1**	—	—	—	—	—	—	**18**	**N 864**
—	3	1	2	3	1	2	—	—	1	1	—	—	—	—	—	—	17	N 864.0
—	1	—	—	—	—	—	—	—	—	—	—	—	—	—	—	—	1	N 864.1
—	**1**	—	**1**	**3**	**2**	**2**	**2**	**1**	**2**	**3**	—	—	—	—	—	—	**19**	**N 865**
—	1	—	—	3	2	2	2	1	2	3	—	—	—	—	—	—	18	N 865.0
—	—	—	1	—	—	—	—	—	—	—	—	—	—	—	—	—	1	N 865.1
—	—	—	—	—	**1**	—	—	—	—	—	—	—	—	—	—	—	**1**	**N 866.0**
1	—	—	—	—	—	—	—	—	—	—	—	—	—	—	—	—	**1**	**N 867.0**
1	**3**	**4**	**9**	**9**	**2**	**6**	**2**	**4**	**9**	**8**	**9**	**8**	**7**	—	—	—	**93**	**N 868**
1	3	2	7	7	2	5	2	2	8	7	7	7	6	—	—	—	76	N 868.0
—	—	2	2	2	—	1	—	2	1	1	2	1	1	—	—	—	17	N 868.1
7	**13**	**16**	**20**	**17**	**20**	**25**	**31**	**29**	**30**	**20**	**24**	**15**	**13**	**6**	**3**	—	**339**	**N 869**
6	8	9	13	11	12	16	27	23	25	20	16	14	10	4	3	—	258	N 869.0
1	5	7	7	6	8	9	4	6	5	—	8	1	3	2	—	—	80	N 869.1
—	—	—	—	—	—	—	—	—	—	—	—	—	—	—	—	—	1	N 869.9
—	*1*	*4*	*2*	*1*	*2*	*4*	*1*	*4*	*3*	*2*	*2*	*1*	*1*	*1*	—	—	*35*	*N (870–879)*
—	—	—	—	—	—	—	—	—	—	—	—	**1**	—	—	—	—	**1**	**N 873.0**
—	**1**	**4**	**1**	**1**	**2**	**3**	**1**	**4**	**3**	**1**	**1**	—	**1**	**1**	—	—	**29**	**N 874.0**
—	—	—	**1**	—	—	**1**	—	—	—	**1**	**1**	—	—	—	—	—	**5**	**N 879**
—	—	—	—	—	—	—	—	—	—	—	—	—	—	—	—	—	1	N 879.0
—	—	—	1	—	—	—	—	—	—	—	1	—	—	—	—	—	2	N 879.7
—	—	—	—	—	—	1	—	—	—	1	—	—	—	—	—	—	2	N 879.8
—	—	—	—	—	*1*	—	—	**2**	**2**	—	*1*	—	*1*	—	—	—	*8*	*N (880–887)*
—	—	—	—	—	—	—	—	**1**	**1**	—	—	—	—	—	—	—	**3**	**N 880.0**
—	—	—	—	—	**1**	—	—	—	**1**	—	**1**	—	**1**	—	—	—	**4**	**N 881**
—	—	—	—	—	—	—	—	—	1	—	1	—	1	—	—	—	3	N 881.0
—	—	—	—	—	1	—	—	—	—	—	—	—	—	—	—	—	1	N 881.1
—	—	—	—	—	—	—	—	**1**	—	—	—	—	—	—	—	—	**1**	**N 887.0**

Segue Tav. 30 — Morti per accidenti avvelenamenti

Numeri della classificazione internazionale analitica	NATURA DELLE LESIONI (a)	0 anni	1	2	3	4	0-4	5-9	10-14	15-1
										Segue F E
N (890-897)	*Ferite dell'arto inferiore*	—	—	—	—	—	—	—	—	–
N 890.0	Ferita dell'anca e della coscia; senza menzione di complicazioni	—	—	—	—	—	—	—	—	–
N 891	— del ginocchio della gamba e della caviglia	—	—	—	—	—	—	—	—	–
N 891.0	Senza menzione di complicazioni	—	—	—	—	—	—	—	—	–
N 891.1	Con complicazioni	—	—	—	—	—	—	—	—	–
N 894.0	Ferite multiple e non specificate dell'arto inferiore; senza menzione di complicazioni	—	—	—	—	—	—	—	—	–
N 897.0	Amputazione traumatica dell'arto inferiore (completa, parziale); senza menzione di complicazioni	—	—	—	—	—	—	—	—	–
N (900-907)	*Ferite a localizzazione multipla*	—	—	—	—	—	—	—	—	–
N 901.0	Ferite multiple di ambedue gli arti inferiori; senza menzione di complicazioni	—	—	—	—	—	—	—	—	–
N 904.0	— della testa con gli arti; senza menzione di complicazioni	—	—	—	—	—	—	—	—	–
N 907.0	— di altre e non specificate localizzazioni; senza menzione di complicazioni	—	—	—	—	—	—	—	—	–
N (920-929)	*Contusioni e schiacciamenti senza soluzione di continuo*	—	—	—	—	—	—	—	—	–
N 922	Contusione del tronco	—	—	—	—	—	—	—	—	–
N 927	— dell'anca della coscia della gamba e della caviglia	—	—	—	—	—	—	—	—	–
N 929	— di altre multiple e non specificate sedi	—	—	—	—	—	—	—	—	–
N (930-939)	*Corpo estraneo penetrato attraverso un orificio naturale*	*18*	*3*	—	—	—	*21*	*2*	—	–
N 933	Corpo estraneo nel faringe e nella laringe	16	1	—	—	—	17	2	—	–
N 934	— nei bronchi e nei polmoni	2	2	—	—	—	4	—	—	–
N 935	— nella bocca nell'esofago e nello stomaco	—	—	—	—	—	—	—	—	–
N (940-949)	*Ustioni*	*4*	*5*	*28*	*7*	*10*	*54*	*3*	*3*	*4*
N 941.3	Ustione limitata alla faccia alla testa e al collo; di terzo grado senza menzione di complicazioni	—	—	—	—	—	—	—	—	–
N 942	— limitata al tronco	—	—	1	—	—	1	—	—	–
N 942.0	Di grado non specificato senza menzione di complicazioni	—	—	—	—	—	—	—	—	–
N 942.3	— terzo grado senza menzione di complicazioni	—	—	1	—	—	1	—	—	–
N 943	Ustione limitata all'arto superiore esclusi il polso e la mano	—	—	—	—	—	—	—	—	–
N 943.0	Di grado non specificato senza menzione di complicazioni	—	—	—	—	—	—	—	—	–
N 943.3	— terzo grado senza menzione di complicazioni	—	—	—	—	—	—	—	—	–
N 944.0	Ustione limitata al polso ed alla mano; di grado non specificato senza menzione di complicazioni	—	—	—	—	—	—	—	—	–
N 945	— limitata all'arto inferiore	—	—	1	—	—	1	—	—	–
N 945.0	Di grado non specificato senza menzione di complicazioni	—	—	—	—	—	—	—	—	–
N 945.2	— secondo grado senza menzione di complicazioni	—	—	—	—	—	—	—	—	–
N 945.3	— terzo grado senza menzione di complicazioni	—	—	1	—	—	1	—	—	–
N 946	Ustione combinata della faccia della testa e del collo con gli arti	—	—	—	1	—	1	—	—	–
N 946.0	Di grado non specificato senza menzione di complicazioni	—	—	—	—	—	—	—	—	–
N 946.3	— terzo grado senza menzione di complicazioni	—	—	—	1	—	1	—	—	–

(a) Cfr. la corrispondente nota a pag. 172.

aumatismi secondo la natura delle lesioni età e sesso

8-19	20-24	25-29	30-34	35-39	40-44	45-49	50-54	55-59	60-64	65-69	70-74	75-79	80-84	85-89	90 e oltre	n. i.	TOTALE	Numeri della classificazione internazionale analitica
INE																		
—	—	*1*	—	—	—	—	*1*	*2*	*2*	*2*	*1*	*1*	*1*	—	—	—	*11*	*N (890–897)*
—	—	—	—	—	—	—	—	—	—	**1**	—	—	—	—	—	—	**1**	**N 890.0**
—	—	**1**	—	—	—	—	—	**1**	—	—	**1**	**1**	**1**	—	—	—	**5**	**N 891**
—	—	—	—	—	—	—	—	1	—	—	1	1	—	—	—	—	3	N 891.0
—	—	1	—	—	—	—	—	—	—	—	—	—	1	—	—	—	2	N 891.1
—	—	—	—	—	—	—	**1**	—	—	**1**	—	—	—	—	—	—	**2**	**N 894.0**
—	—	—	—	—	—	—	—	**1**	**2**	—	—	—	—	—	—	—	**3**	**N 897.0**
—	—	—	—	—	—	—	—	*1*	*1*	*1*	—	*1*	—	—	—	—	*4*	*N (900–907)*
—	—	—	—	—	—	—	—	**1**	—	—	—	—	—	—	—	—	**1**	**N 901.0**
—	—	—	—	—	—	—	—	—	—	—	—	**1**	—	—	—	—	**1**	**N 904.0**
—	—	—	—	—	—	—	—	—	**1**	**1**	—	—	—	—	—	—	**2**	**N 907.0**
—	—	—	—	—	—	—	*1*	—	*1*	*2*	*2*	*5*	*4*	*5*	*2*	—	*22*	*N (920–929)*
—	—	—	—	—	—	—	—	—	—	—	**1**	**1**	—	**2**	—	—	**4**	**N 922**
—	—	—	—	—	—	—	—	—	**1**	—	—	—	**2**	—	**1**	—	**4**	**N 927**
—	—	—	—	—	—	—	**1**	—	—	**2**	**1**	**4**	**2**	**3**	**1**	—	**14**	**N 929**
—	*1*	*1*	*1*	*1*	—	*2*	*1*	*3*	—	*2*	*1*	*1*	*1*	*1*	—	—	*39*	*N (930–939)*
—	**1**	—	**1**	**1**	—	**2**	**1**	**2**	—	**1**	—	—	**1**	—	—	—	**29**	**N 933**
—	—	**1**	—	—	—	—	—	**1**	—	**1**	**1**	—	—	**1**	—	—	**9**	**N 934**
—	—	—	—	—	—	—	—	—	—	—	—	**1**	—	—	—	—	**1**	**N 935**
2	*7*	*5*	*4*	*12*	*8*	*8*	*8*	*3*	*10*	*24*	*22*	*25*	*25*	*18*	*6*	—	*251*	*N (940–949)*
—	—	—	—	—	**1**	—	—	—	—	—	—	—	**1**	**2**	—	—	**4**	**N 941.3**
—	—	—	—	—	—	—	—	—	**1**	—	**1**	—	**2**	—	—	—	**5**	**N 942**
—	—	—	—	—	—	—	—	—	1	—	—	—	1	—	—	—	2	N 942.0
—	—	—	—	—	—	—	—	—	—	—	1	—	1	—	—	—	3	N 942.3
—	—	—	—	—	—	—	—	—	—	**1**	**1**	—	—	—	—	—	**2**	**N 943**
—	—	—	—	—	—	—	—	—	—	—	1	—	—	—	—	—	1	N 943.0
—	—	—	—	—	—	—	—	—	—	1	—	—	—	—	—	—	1	N 943.3
—	—	—	—	—	—	—	—	—	—	—	—	—	**1**	—	—	—	**1**	**N 944.0**
—	—	—	—	**1**	—	—	—	—	—	**1**	**1**	**1**	**1**	**2**	—	—	**8**	**N 945**
—	—	—	—	—	—	—	—	—	—	—	—	1	1	—	—	—	2	N 945.0
—	—	—	—	—	—	—	—	—	—	—	—	—	—	1	—	—	1	N 945.2
—	—	—	—	1	—	—	—	—	—	1	1	—	—	1	—	—	5	N 945.3
—	—	—	—	**1**	**1**	**2**	—	—	**3**	—	—	**2**	**3**	—	—	—	**13**	**N 946**
—	—	—	—	—	—	1	—	—	—	—	—	—	—	—	—	—	1	N 946.0
—	—	—	—	1	1	1	—	—	3	—	—	2	3	—	—	—	12	N 946.3

Segue Tav. 30 — Morti per accidenti avvelenamenti

Numeri della classificazione internazionale analitica	NATURA DELLE LESIONI (a)	0 anni	1	2	3	4	0-4	5-9	10-14	15-
										Segue F
N 947	**Ustione combinata del tronco con gli arti**	—	—	4	2	1	7	—	—	
N 947.0	Di grado non specificato senza menzione di complicazioni	—	—	1	1	—	2	—	—	
N 947.2	— secondo grado senza menzione di complicazioni	—	—	1	—	—	1	—	—	
N 947.3	— terzo grado senza menzione di complicazioni	—	—	2	1	1	4	—	—	
N 948	**Ustione combinata della faccia della testa e del collo con il tronco e gli arti**	2	2	13	3	4	24	—	1	
N 948.0	Di grado non specificato senza menzione di complicazioni	—	1	—	—	—	1	—	—	
N 948.2	— secondo grado senza menzione di complicazioni	—	—	1	—	—	1	—	—	
N 948.3	— terzo grado senza menzione di complicazioni	2	1	12	3	4	22	—	1	
N 948.9	Postumi	—	—	—	—	—	—	—	—	
N 949	**Ustione interessante altre e non specificate parti del corpo**	2	3	9	1	5	20	3	2	
N 949.0	Di grado non specificato senza menzione di complicazioni	2	1	4	1	3	11	1	—	
N 949.2	— secondo grado senza menzione di complicazioni	—	—	1	—	—	1	—	—	
N 949.3	— terzo grado senza menzione di complicazioni	—	2	4	—	2	8	2	2	
N 949.9	Postumi	—	—	—	—	—	—	—	—	
N (950-959)	*Traumatismi dei nervi e del midollo spinale*	—	—	—	—	—	—	—	—	
N 958	**Traumatismo del midollo spinale senza segni di lesione vertebrale**	—	—	—	—	—	—	—	—	
N 958.0	Midollo cervicale senza menzione di ferita	—	—	—	—	—	—	—	—	
N 958.1	— con ferita	—	—	—	—	—	—	—	—	
N 958.6	Non specificato senza menzione di ferita	—	—	—	—	—	—	—	—	
N (960-979)	*Effetti nocivi di sostanze medicamentose*	—	4	4	4	—	12	3	3	
N 960	**Effetti nocivi da antibiotici**	—	—	—	—	—	—	—	—	
N 960.0	Penicillina qualsiasi tipo	—	—	—	—	—	—	—	—	
N 960.9	Altri antibiotici	—	—	—	—	—	—	—	—	
N 961.3	**Effetti nocivi da altre sostanze anti-infettive; derivati della chinolina e dell'idrossichinolina**	—	—	—	—	—	—	—	—	
N 962.3	**— da ormoni e loro sostitutivi sintetici; insuline e farmaci antidiabetici**	—	—	—	—	—	—	—	—	
N 963.9	**— da sostanze ad azione essenzialmente sistemica; altre sostanze ad azione essenzialmente sistemica**	—	—	—	—	—	—	—	—	
N 965	**— da analgesici ed antipiretici**	—	—	—	2	—	2	—	—	
N 965.0	Oppiacei e sostanze sintetiche simili	—	—	—	1	—	1	—	—	
N 965.1	Salicilati ed affini	—	—	—	—	—	—	—	—	
N 965.5	Altri derivati della distillazione del catrame di carbone	—	—	—	—	—	—	—	—	
N 965.9	Altri analgesici ed antipiretici	—	—	—	1	—	1	—	—	
N 967	**Effetti nocivi da altri sedativi ed ipnotici**	—	—	—	1	—	1	—	1	
N 967.0	Barbiturici	—	—	—	—	—	—	—	—	
N 967.9	Altri sedativi ed ipnotici	—	—	—	1	—	1	—	1	
N 970	**Effetti nocivi da psicoterapeutici**	—	—	—	—	—	—	—	—	
N 970.0	Antidepressivi	—	—	—	—	—	—	—	—	
N 970.1	Tranquillanti	—	—	—	—	—	—	—	—	
N 970.9	Altri psicoterapeutici	—	—	—	—	—	—	—	—	
N 971	**Effetti nocivi da altri stimolanti del sistema nervoso centrale**	—	—	—	—	—	—	—	—	
N 973.1	**— da farmaci ad azione principalmente cardiovascolare; cardiotonici**	—	—	—	—	—	—	—	—	
N 977	**— da altri e non specificati farmaci**	—	4	4	1	—	9	3	2	
N 977.0	Medicinali ad uso esterno non classificabili altrove	—	—	—	—	—	—	—	—	
N 977.8	Altri farmaci specificati non classificabili altrove	—	—	—	—	—	—	1	—	
N 977.9	Farmaci non specificati	—	4	4	1	—	9	2	2	

(a) Cfr. la corrispondente nota a pag. 172.

aumatismi secondo la natura delle lesioni, età e sesso

8-19	20-24	25-29	30-34	35-39	40-44	45-49	50-54	55-59	60-64	65-69	70-74	75-79	80-84	85-89	90 e oltre	n. i.	TOTALE	Numeri della classificazione internazionale analitica
INE																		
1	—	—	—	—	—	—	—	—	—	2	4	2	3	3	1	—	23	**N 947**
1	—	—	—	—	—	—	—	—	—	2	1	1	—	—	—	—	7	N 947.0
—	—	—	—	—	—	—	—	—	—	—	2	—	—	—	—	—	3	N 947.2
—	—	—	—	—	—	—	—	—	—	—	1	1	3	3	1	—	13	N 947.3
1	5	5	3	7	5	4	5	2	2	16	9	8	8	3	—	—	110	**N 948**
1	4	2	—	—	—	3	—	—	—	3	2	—	—	—	—	—	16	N 948.0
—	—	—	—	—	1	—	—	—	—	1	—	—	—	1	—	—	4	N 948.2
—	1	2	3	7	4	1	5	2	2	12	7	8	8	2	—	—	89	N 948.3
—	—	1	—	—	—	—	—	—	—	—	—	—	—	—	—	—	1	N 948.9
—	2	—	1	3	1	2	3	1	4	4	6	12	6	8	5	—	85	**N 949**
—	—	—	—	—	—	1	—	1	—	3	2	4	—	3	—	—	27	N 949.0
—	—	—	—	—	—	—	1	—	1	—	1	—	1	—	—	—	5	N 949.2
—	2	—	1	3	1	1	2	—	3	1	2	8	5	5	5	—	52	N 949.3
—	—	—	—	—	—	—	—	—	—	—	1	—	—	—	—	—	1	N 949.9
—	—	—	—	—	—	—	—	—	—	2	2	1	—	—	—	—	6	*N (950–959)*
—	—	—	—	—	—	—	—	—	—	2	2	1	—	—	—	—	6	**N 958**
—	—	—	—	—	—	—	—	—	—	1	1	—	—	—	—	—	2	N 958.0
—	—	—	—	—	—	—	—	—	—	—	—	—	—	—	—	—	1	N 958.1
—	—	—	—	—	—	—	—	—	—	1	1	1	—	—	—	—	3	N 958.6
5	*7*	*11*	*9*	*20*	*13*	*10*	*8*	*10*	*12*	*9*	*5*	*4*	*5*	—	—	—	146	*N (960–979)*
—	—	—	—	1	1	1	—	2	1	—	—	—	—	—	—	—	6	**N 960**
—	—	—	—	1	1	1	—	1	—	—	—	—	—	—	—	—	4	N 960.0
—	—	—	—	—	—	—	—	1	1	—	—	—	—	—	—	—	2	N 960.9
—	—	1	—	—	—	—	—	—	—	—	—	—	—	—	—	—	1	**N 961.3**
—	1	—	—	—	—	—	—	—	—	1	—	—	1	—	—	—	3	**N 962.3**
—	—	—	1	—	—	—	—	—	—	—	—	—	—	—	—	—	1	**N 963.9**
—	—	—	—	—	—	—	—	1	1	1	2	—	—	—	—	—	7	**N 965**
—	—	—	—	—	—	—	—	—	—	—	1	—	—	—	—	—	2	N 965.0
—	—	—	—	—	—	—	—	1	—	—	—	—	—	—	—	—	1	N 965.1
—	—	—	—	—	—	—	—	—	—	—	1	—	—	—	—	—	1	N 965.5
—	—	—	—	—	—	—	—	—	1	1	—	—	—	—	—	—	3	N 965.9
3	1	7	6	11	8	7	3	4	8	4	2	4	1	—	—	—	71	**N 967**
3	1	4	4	10	5	6	2	3	4	3	2	1	—	—	—	—	48	N 967.0
—	—	3	2	1	3	1	1	1	4	1	—	3	1	—	—	—	23	N 967.9
—	—	—	2	1	1	—	1	2	1	—	—	—	1	—	—	—	9	**N 970**
—	—	—	—	1	—	—	—	—	1	—	—	—	—	—	—	—	2	N 970.0
—	—	—	2	—	1	—	1	1	—	—	—	—	1	—	—	—	6	N 970.1
—	—	—	—	—	—	—	—	1	—	—	—	—	—	—	—	—	1	N 970.9
—	1	—	—	—	—	—	—	—	—	—	—	—	—	—	—	—	1	**N 971**
—	—	—	—	—	—	—	—	—	—	—	—	—	1	—	—	—	1	**N 973.1**
2	4	3	—	7	3	2	4	1	1	3	1	—	1	—	—	—	46	**N 977**
—	—	—	—	—	—	—	1	—	—	—	—	—	—	—	—	—	1	N 977.0
1	—	—	—	—	—	—	—	—	—	—	—	—	—	—	—	—	2	N 977.8
1	4	3	—	7	3	2	3	1	1	3	1	—	1	—	—	—	43	N 977.9

Segue Tav. 30 — Morti per accidenti avvelenament

Numeri della classificazione internazionale analitica	NATURA DELLE LESIONI (a)	0 anni	1	2	3	4	0-4	5-9	10-14	15-
										Segue F
N (980-989)	*Effetti tossici di sostanze di origine non principalmente medicamentosa*	*5*	*5*	*3*	*4*	*5*	*22*	*10*	*7*	
N 981	**Effetti tossici da derivati del petrolio**	—	—	—	1	—	1	—	—	
N 981.0	Cherosene	—	—	—	—	—	—	—	—	
N 981.9	Altri	—	—	—	1	—	1	—	—	
N 982.9	**Effetti tossici da solventi industriali; altri**	—	—	—	—	1	1	—	—	
N 983	**— da sostanze corrosive aromatiche da acidi e da alcali caustici**	—	—	—	1	—	1	—	—	
N 983.0	Sostanze corrosive aromatiche	—	—	—	—	—	—	—	—	
N 983.1	Acidi	—	—	—	—	—	—	—	—	
N 983.2	Alcali caustici	—	—	—	—	—	—	—	—	
N 983.9	Caustici s.a.i.	—	—	—	1	—	1	—	—	
N 985	**Effetti tossici da altri metalli di origine non principalmente medicamentosa**	—	—	—	—	—	—	—	—	
N 985.0	Mercurio e suoi composti	—	—	—	—	—	—	—	—	
N 985.1	Arsenico e suoi composti	—	—	—	—	—	—	—	—	
N 985.9	Altri	—	—	—	—	—	—	—	—	
N 986	**Effetti tossici da ossido di carbonio**	3	3	1	—	2	9	3	1	
N 987	**— da altri gas fumi e vapori**	1	—	—	—	—	1	—	—	
N 987.0	Gas liquidi di petrolio	—	—	—	—	—	—	—	—	
N 987.1	Gas di altri idrocarburi	—	—	—	—	—	—	—	—	
N 987.9	Altri	1	—	—	—	—	1	—	—	
N 988	**Effetti tossici da alimenti nocivi**	—	—	—	1	1	2	1	2	
N 988.1	Funghi	—	—	—	1	1	2	1	2	
N 988.9	Altri	—	—	—	—	—	—	—	—	
N 989	**Effetti tossici da altre sostanze di origine non principalmente medicamentosa**	1	2	2	1	1	7	6	4	
N 989.0	Cianuro	—	—	—	—	1	1	—	—	
N 989.2	Antiparassitari a base di cloro	1	—	—	—	—	1	1	—	
N 989.3	Altri antiparassitari	—	2	—	—	—	2	4	4	
N 989.4	Veleno di origine animale	—	—	—	—	—	—	—	—	
N 989.9	Altri	—	—	2	1	—	3	1	—	
N (990-999)	*Effetti nocivi da altre cause*	*18*	*33*	*10*	*5*	*3*	*69*	*14*	*14*	
N 991.9	**Effetti del freddo; altri**	—	—	—	—	—	—	—	—	
N 992.0	**— del calore; colpo di calore**	—	—	—	—	—	—	—	—	
N 994	**— di altre cause esterne**	18	32	8	5	3	66	11	13	1
N 994.0	Effetti del fulmine	—	—	—	—	—	—	1	—	
N 994.1	Annegamento	3	26	5	3	2	39	9	9	
N 994.7	Asfissia e strangolamento	15	2	3	1	1	22	1	1	
N 994.8	Elettrocuzione	—	4	—	1	—	5	—	3	
N 995.5	**Alcune complicazioni precoci dei traumatismi; shock**	—	—	1	—	—	1	—	—	
N 996	**Altri e non specificati traumatismi**	—	—	1	—	—	1	2	1	
N 996.1	Tronco	—	—	—	—	—	—	—	—	
N 996.6	Anca e coscia	—	—	—	—	—	—	—	—	
N 996.8	Altre sedi specificate incluse le sedi multiple	—	—	—	—	—	—	1	—	
N 996.9	Sede non specificata	—	—	1	—	—	1	1	1	
N 999	**Altre complicazioni di cure mediche**	—	1	—	—	—	1	1	—	
N 999.1	Encefalite da procedimenti immunitari	—	1	—	—	—	1	—	—	
N 999.2	Epatite da siero	—	—	—	—	—	—	—	—	
N 999.4	Shock anafilattico	—	—	—	—	—	—	1	—	
	Totale	74	87	95	60	63	379	220	120	16

(a) Cfr. la corrispondente nota a pag. 172.

raumatismi secondo la natura delle lesioni, età e sesso

18-19	20-24	25-29	30-34	35-39	40-44	45-49	50-54	55-59	60-64	65-69	70-74	75-79	80-84	85-89	90 e oltre	n. i.	TOTALE	Numeri della classificazione internazionale analitica
INE																		
11	27	29	23	22	17	42	23	24	33	31	24	20	7	10	3	—	401	N (980–989)
—	—	—	—	—	—	—	—	—	—	1	—	1	—	—	—	—	3	N 981
—	—	—	—	—	—	—	—	—	—	1	—	—	—	—	—	—	1	N 981.0
—	—	—	—	—	—	—	—	—	—	—	—	1	—	—	—	—	2	N 981.9
—	1	1	2	—	—	—	—	—	—	—	—	—	—	1	—	—	6	N 982.9
2	6	6	6	7	7	15	7	11	5	7	8	3	—	—	—	—	93	N 983
—	—	1	—	1	—	—	—	—	—	—	—	—	—	—	—	—	2	N 983.0
1	6	4	6	5	7	13	5	7	3	7	5	1	—	—	—	—	71	N 983.1
—	—	—	—	1	—	1	1	1	1	—	1	—	—	—	—	—	6	N 983.2
1	—	1	—	—	—	1	1	3	1	—	2	2	—	—	—	—	14	N 983.9
—	—	—	—	1	1	—	—	—	—	1	2	—	—	—	—	—	6	N 985
—	—	—	—	—	—	—	—	—	—	1	—	—	—	—	—	—	1	N 985 0
—	—	—	—	—	—	—	—	—	—	—	1	—	—	—	—	—	1	N 985.1
—	—	—	—	1	1	—	—	—	—	—	1	—	—	—	—	—	4	N 985.9
4	9	17	12	8	5	15	12	9	21	17	8	12	6	7	1	—	181	N 986
1	—	1	1	1	—	1	1	—	2	2	3	2	1	2	—	—	19	N 987
—	—	—	—	1	—	—	—	—	1	1	1	—	—	—	—	—	4	N 987.0
—	—	1	—	—	—	—	—	—	1	—	—	—	—	—	—	—	2	N 987.1
1	—	—	1	—	—	1	1	—	—	1	2	2	1	2	—	—	13	N 987.9
—	—	1	—	—	—	1	1	1	1	—	—	—	—	—	1	—	12	N 988
—	—	1	—	—	—	1	1	1	—	—	—	—	—	—	1	—	11	N 988.1
—	—	—	—	—	—	—	—	—	1	—	—	—	—	—	—	—	1	N 988.9
4	11	3	2	5	4	10	2	3	4	3	3	2	—	—	1	—	81	N 989
—	—	—	—	—	—	—	—	—	—	—	1	—	—	—	—	—	2	N 989.0
—	—	—	—	—	—	—	—	—	—	—	—	—	—	—	—	—	2	N 989.2
2	7	2	1	2	2	4	—	1	2	1	1	1	—	—	—	—	42	N 989.3
—	—	—	—	—	1	—	—	—	1	—	—	—	—	—	—	—	2	N 989.4
2	4	1	1	3	1	6	2	2	1	2	1	1	—	—	1	—	33	N 989.9
11	40	29	37	32	49	52	41	63	77	64	67	33	20	7	1	—	738	N (990–999)
—	—	—	—	—	1	—	—	2	—	1	1	1	1	1	—	—	8	N 991.9
—	—	—	—	—	1	—	—	—	—	—	—	—	—	—	—	—	1	N 992.0
8	36	27	34	30	43	48	41	54	69	58	53	27	12	3	—	—	649	N 994
—	—	—	—	2	1	1	1	—	1	—	2	—	—	—	—	—	10	N 994.0
5	28	14	13	13	20	22	18	25	32	26	24	13	7	2	—	—	328	N 994.1
3	4	9	18	14	19	23	18	27	33	31	27	14	5	—	—	—	273	N 994.7
—	4	4	3	1	3	2	4	2	3	1	—	—	—	1	—	—	38	N 994.8
—	—	—	—	—	—	—	—	—	1	1	3	1	3	—	—	—	10	N 995.5
3	4	2	1	2	3	3	—	6	6	4	9	3	3	3	1	—	58	N 996
—	—	—	—	—	—	—	—	—	—	—	—	1	—	—	—	—	1	N 996.1
—	—	—	—	—	—	—	—	—	—	—	—	—	—	—	1	—	1	N 996.6
—	1	—	—	—	1	2	—	2	—	1	2	1	—	2	—	—	13	N 996.8
3	3	2	1	2	2	1	—	4	6	3	7	1	3	1	—	—	43	N 996.9
—	—	—	2	—	1	1	—	1	1	—	1	1	1	—	—	—	12	N 999
—	—	—	—	—	—	—	—	—	—	—	—	—	—	—	—	—	1	N 999.1
—	—	—	—	—	—	—	—	—	1	—	1	—	1	—	—	—	3	N 999.2
—	—	—	2	—	1	1	—	1	—	—	—	1	—	—	—	—	8	N 999.4
134	336	244	232	274	283	363	325	427	547	603	760	1.036	1.264	951	474	—	9.135	

Tav. 31 — Morti per causa violent

Numeri della classificazione internazionale analitica	CAUSA VIOLENTA	NATUR						
		Fratture			Lussazioni senza frattura	Distors. e distraz. delle articolazioni e muscoli adiacenti	Traumatismi	
		del cranio colonna vertebrale e tronco	degli arti superiori	degli arti inferiori			intracran. (escl. quelli associati a frattura del cranio)	interni de torace de l'addome del bacin
		N800-N809	N810-N819	N820-N829	N830-N839	N840-N848	N850-N854	N860-N8
								TC
E800-E807	Accidenti ferroviari	101	—	10	—	—	12	83
E810-E819	— stradali da veicolo a motore	5.712	35	825	10	2	3.371	2.471
E820-E823	— non stradali da veicolo a motore	146	1	13	—	—	19	145
E825-E827	— da altri veicoli stradali	62	3	20	1	—	56	24
E830-E838	— da trasporto per acqua	6	—	—	—	—	2	5
E840-E845	— da trasporto aereo e spaziale	13	—	16	—	—	1	36
E850-E859	Avvelenamenti accidentali da farmaci	—	—	—	—	—	—	—
E860-E869	— da altre sostanze solide e liquide	—	—	—	—	—	—	—
E870-E877	— da gas e vapori	—	—	—	—	—	—	—
E880-E887	Cadute accidentali	1.586	205	4.508	12	—	1.016	315
E890-E899	Accidenti causati da incendi e da fuoco	—	—	—	—	—	—	—
E900-E929 E980-E989	— da fattori naturali ed ambientali e lesioni non specif. se accid. o provoc. intenz. da altri	406	3	28	2	—	371	417
E930-E936	Complic. ed accid. da interv. medici e chirurgici	—	—	—	—	—	—	—
E940-E949	Postumi di lesioni accidentali	29	—	42	—	—	13	14
E950-E959	Suicidio	652	—	75	1	—	74	352
E960-E969	Omicidio	142	—	1	—	—	24	298
E970-E978	Interventi della forza pubblica	—	—	—	—	—	—	2
E990-E999	Traumatismi di guerra (a)	1	—	—	—	—	1	8
	Totale	**8.856**	**247**	**5.538**	**26**	**2**	**4.960**	**4.170**
								MA
E800-E807	Accidenti ferroviari	83	—	7	—	—	11	62
E810-E819	— stradali da veicolo a motore	4.531	26	603	7	1	2.636	1.989
E820-E823	— non stradali da veicolo a motore	139	1	12	—	—	19	138
E825-E827	— da altri veicoli stradali	53	2	18	1	—	45	22
E830-E838	— da trasporto per acqua	4	—	—	—	—	2	5
E840-E845	— da trasporto aereo e spaziale	13	—	16	—	—	1	36
E850-E859	Avvelenamenti accidentali da farmaci	—	—	—	—	—	—	—
E860-E869	— da altre sostanze solide e liquide	—	—	—	—	—	—	—
E870-E877	— da gas e vapori	—	—	—	—	—	—	—
E880-E887	Cadute accidentali	1.151	75	1.441	6	—	649	253
E890-E899	Accidenti causati da incendi e da fuoco	—	—	—	—	—	—	—
E900-E929 E980-E989	— da fattori naturali ed ambientali e lesioni non specif. se accid. o provoc. intenz. da altri	355	2	24	1	—	284	359
E930-E936	Complic. ed accid. da interv. medici e chirurgici	—	—	—	—	—	—	—
E940-E949	Postumi di lesioni accidentali	23	—	10	—	—	11	12
E950-E959	Suicidio	505	—	46	—	—	45	237
E960-E969	Omicidio	86	—	1	—	—	18	236
E970-E978	Interventi della forza pubblica	—	—	—	—	—	—	2
E990-E999	Traumatismi di guerra (a)	1	—	—	—	—	1	8
	Totale	**6.944**	**106**	**2.178**	**15**	**1**	**3.722**	**3.359**
								FEM
E800-E807	Accidenti ferroviari	18	—	3	—	—	1	21
E810-E819	— stradali da veicolo a motore	1.181	9	222	3	1	735	482
E820-E823	— non stradali da veicolo a motore	7	—	1	—	—	—	7
E825-E827	— da altri veicoli stradali	9	1	2	—	—	11	2
E830-E838	— da trasporto per acqua	2	—	—	—	—	—	—
E840-E845	— da trasporto aereo e spaziale	—	—	—	—	—	—	—
E850-E859	Avvelenamenti accidentali da farmaci	—	—	—	—	—	—	—
E860-E869	— da altre sostanze solide e liquide	—	—	—	—	—	—	—
E870-E877	— da gas e vapori	—	—	—	—	—	—	—
E880-E887	Cadute accidentali	435	130	3.067	6	—	367	62
E890-E899	Accidenti causati da incendi e da fuoco	—	—	—	—	—	—	—
E900-E929 E980-E989	— da fattori naturali ed ambientali e lesioni non specif. se accid. o provoc. intenz. da altri	51	1	4	1	—	87	58
E930-E936	Complic. ed accid. da interv. medici e chirurgici	—	—	—	—	—	—	—
E940-E949	Postumi di lesioni accidentali	6	—	32	—	—	2	2
E950-E959	Suicidio	147	—	29	1	—	29	115
E960-E969	Omicidio	56	—	—	—	—	6	62
E970-E978	Interventi della forza pubblica	—	—	—	—	—	—	—
E990-E999	Traumatismi di guerra (a)	—	—	—	—	—	—	—
	Totale	**1.912**	**141**	**3.360**	**11**	**1**	**1.238**	**811**

(a) Morti per lesioni dovute a mezzi bellici dopo la cessazione delle ostilità e per postumi di lesioni di guerra.

atura delle lesioni e sesso

ELLE LESIONI												
Ferite				Traumatismi superficiali	Contusioni e schiacciam. senza soluzione di continuo	Effetti da corpo estraneo penetrato attraverso un orificio naturale	Ustioni	Traumatismi dei nervi e del midollo spinale	Effetti nocivi di sostanze chimiche	Effetti nocivi da altre cause	TOTALE	Numeri della classificazione internazionale analitica
della testa collo e tronco	dell'arto superiore	dell'arto inferiore	a localizzazione multipla									
N870-N879	N880-N887	N890-N897	N900-N907	N910-N918	N920-N929	N930-N939	N940-N949	N950-N959	N960-N989	N990-N999		
LE												
2	1	5	—	—	—	—	—	—	—	—	214	E800-E807
22	2	13	4	—	7	—	69	10	—	165	12.718	E810-E819
—	1	5	1	—	1	—	2	1	—	14	349	E820-E823
3	—	—	—	—	1	—	—	1	—	13	184	E825-E827
—	—	1	—	—	—	—	4	—	2	38	58	E830-E838
1	—	—	—	—	—	—	28	—	—	—	95	E840-E845
—	—	—	—	—	—	—	—	—	70	—	70	E850-E859
—	—	—	—	—	—	—	—	—	130	—	130	E860-E869
—	—	—	—	—	—	—	—	—	273	—	273	E870-E877
3	4	4	1	—	27	—	—	13	—	35	7.729	E880-E887
—	—	—	—	—	—	—	327	—	34	—	361	E890-E899
23	7	20	5	—	5	110	200	8	42	1.825	3.472	E900-E929 E980-E989
—	—	—	—	—	—	—	—	—	10	39	49	E930-E936
—	—	2	—	—	—	—	2	5	3	1	111	E940-E949
46	14	2	5	—	2	—	23	—	600	1.374	3.220	E950-E959
21	2	—	4	—	—	—	1	1	8	37	539	E960-E969
—	—	—	—	—	—	—	—	—	—	—	2	E970-E978
—	—	1	—	—	—	—	—	—	1	—	12	E990-E999
121	31	53	20	—	43	110	656	39	1.173	3.541	29.586	
CHI												
1	1	4	—	—	—	—	—	—	—	—	169	E800-E807
17	1	10	2	—	5	—	55	9	—	121	10.013	E810-E819
—	1	5	1	—	1	—	1	1	—	14	333	E820-E823
2	—	—	—	—	1	—	—	1	—	10	155	E825-E827
—	—	1	—	—	—	—	4	—	2	33	51	E830-E838
1	—	—	—	—	—	—	24	—	—	—	91	E840-E845
—	—	—	—	—	—	—	—	—	25	—	25	E850-E859
—	—	—	—	—	—	—	—	—	64	—	64	E860-E869
—	—	—	—	—	—	—	—	—	183	—	183	E870-E877
2	3	2	1	—	9	—	—	9	—	21	3.622	E880-E887
—	—	—	—	—	—	—	180	—	21	—	201	E890-E899
20	5	16	4	—	4	71	129	8	23	1.540	2.845	E900-E929 E980-E989
—	—	—	—	—	—	—	—	—	4	27	31	E930-E936
—	—	2	—	—	—	—	1	5	3	1	68	E940-E949
31	11	1	5	—	1	—	11	—	297	1.021	2.211	E950-E959
12	1	—	3	—	—	—	—	—	3	15	375	E960-E969
—	—	—	—	—	—	—	—	—	—	—	2	E970-E978
—	—	1	—	—	—	—	—	—	1	—	12	E990-E999
86	23	42	16	—	21	71	405	33	626	2.803	20.451	
INE												
1	—	1	—	—	—	—	—	—	—	—	45	E800-E807
5	1	3	2	—	2	—	14	1	—	44	2.705	E810-E819
—	—	—	—	—	—	—	1	—	—	—	16	E820-E823
1	—	—	—	—	—	—	—	—	—	3	29	E825-E827
—	—	—	—	—	—	—	—	—	—	5	7	E830-E838
—	—	—	—	—	—	—	4	—	—	—	4	E840-E845
—	—	—	—	—	—	—	—	—	45	—	45	E850-E859
—	—	—	—	—	—	—	—	—	66	—	66	E860-E869
—	—	—	—	—	—	—	—	—	90	—	90	E870-E877
1	1	2	—	—	18	—	—	4	—	14	4.107	E880-E887
—	—	—	—	—	—	—	147	—	13	—	160	E890-E899
3	2	4	1	—	1	39	71	—	19	285	627	E900-E929 E980-E989
—	—	—	—	—	—	—	—	—	6	12	18	E930-E936
—	—	—	—	—	—	—	1	—	—	—	43	E940-E949
15	3	1	—	—	1	—	12	—	303	353	1.009	E950-E959
9	1	—	1	—	—	—	1	1	5	22	164	E960-E969
—	—	—	—	—	—	—	—	—	—	—	—	E970-E978
—	—	—	—	—	—	—	—	—	—	—	—	E990-E999
35	8	11	4	—	22	39	251	6	547	738	9.135	

Capitolo 2 - MORTI PER RESIDENZA E CAUSA - 1971

(Classificazione internazionale intermedia ampliata ISTAT)

Tav. 32 — Morti per malattie infettive e parassitarie - Provincie di residenza

PROVINCIE DI RESIDENZA	TOTALE			COLERA	FEBBRE TIFOIDE	FEBBRE PARATIFOIDE (a)	DISSENTERIA BACILLARE ED AMEBIASI	ENTERITI ED ALTRE MAL. DIARROICHE	TUBERCOLOSI DELL'APPARATO RESPIRATORIO				TBC DELLE MENINGI E DEL SIST. NERV. CENTR.	TBC INTESTIN. PERIT. E GHIAND. MESENTERICHE
									Tot.	Tubercolosi polmonare	Pleurite specif. come tubercolare	Altre tubercolosi dell'app. resp.		
	M	F	MF	A 1	A 2	A 3	A 4	A 5	A 6	A 6.0	A 6.1	A 6.9	A 7	A 8
Torino	260	139	399	—	4	1	—	98	145	140	—	5	16	2
Vercelli	34	16	50	—	1	1	—	10	20	17	3	—	1	—
Novara	53	33	86	—	—	—	—	16	42	42	—	—	2	—
Cuneo	71	32	103	—	—	—	—	19	53	51	—	2	1	—
Asti	20	12	32	—	—	—	—	5	14	13	—	1	—	1
Alessandria	31	28	59	—	—	—	—	6	27	26	—	1	—	—
Piemonte	**469**	**260**	**729**	—	**5**	**2**	—	**154**	**301**	**289**	**3**	**9**	**20**	**3**
Valle d'Aosta	**19**	**6**	**25**	—	—	—	—	**3**	**14**	**14**	—	—	—	—
Varese	69	25	94	—	—	—	—	21	46	42	—	4	—	—
Como	75	43	118	—	2	1	—	19	52	51	—	1	3	—
Sondrio	34	12	46	—	—	—	—	14	20	19	—	1	—	—
Milano	323	181	504	—	1	3	—	108	228	216	1	11	6	—
Bergamo	94	53	147	—	2	—	—	25	75	74	—	1	1	—
Brescia	153	54	207	—	1	1	—	35	116	113	—	3	—	—
Pavia	54	28	82	—	—	—	—	13	44	42	—	2	1	—
Cremona	38	22	60	—	—	—	—	3	30	30	—	—	—	—
Mantova	40	12	52	—	—	1	—	5	31	29	—	2	—	—
Lombardia	**880**	**430**	**1.310**	—	**6**	**6**	—	**243**	**642**	**616**	**1**	**25**	**11**	—
Bolzano-Bozen	59	25	84	—	—	—	—	15	50	49	—	1	—	—
Trento	52	26	78	—	—	—	—	16	40	40	—	—	1	—
Trent.-A. A.	**111**	**51**	**162**	—	—	—	—	**31**	**90**	**89**	—	**1**	**1**	—
Verona	69	38	107	—	—	—	—	25	52	50	—	2	1	—
Vicenza	75	33	108	—	—	—	—	21	59	59	—	—	1	—
Belluno	50	14	64	—	—	—	—	6	48	47	1	—	—	—
Treviso	63	26	89	—	—	1	—	10	49	49	—	—	—	—
Venezia	65	42	107	—	2	—	—	15	47	45	—	2	3	—
Padova	65	28	93	—	—	—	—	18	46	43	1	2	—	—
Rovigo	21	12	33	—	—	—	—	4	13	13	—	—	—	—
Veneto	**408**	**193**	**601**	—	**2**	**1**	—	**99**	**314**	**306**	**2**	**6**	**5**	—
Pordenone	36	7	43	—	1	—	—	6	25	25	—	—	—	—
Udine	45	27	72	—	—	—	—	8	32	30	2	—	—	—
Gorizia	13	9	22	—	—	—	—	2	15	15	—	—	1	—
Trieste	67	27	94	—	—	—	—	7	64	62	1	1	1	—
Friuli-V. G.	**161**	**70**	**231**	—	**1**	—	—	**23**	**136**	**132**	**3**	**1**	**2**	—
Imperia	23	17	40	—	1	—	—	10	19	16	—	3	1	—
Savona	32	20	52	—	—	1	—	3	33	32	—	1	1	—
Genova	149	75	224	—	1	—	—	43	115	113	—	2	2	1
La Spezia	27	11	38	—	—	—	—	1	29	28	1	—	—	—
Liguria	**231**	**123**	**354**	—	**2**	**1**	—	**57**	**196**	**189**	**1**	**6**	**4**	**1**
Piacenza	19	14	33	—	—	—	—	4	9	8	—	1	—	—
Parma	38	17	55	—	—	—	1	7	23	23	—	—	—	—
Reggio nell'Em.	30	24	54	—	—	1	—	6	26	25	—	1	1	—
Modena	38	18	56	—	—	—	1	13	18	18	—	—	—	—
Bologna	73	48	121	—	1	—	—	29	53	47	1	5	—	—
Ferrara	18	19	37	—	—	—	—	13	10	10	—	—	—	—
Ravenna	15	7	22	—	—	—	—	4	10	10	—	—	—	—
Forlì	26	24	50	—	—	—	—	10	17	17	—	—	1	1
Emilia-Rom.	**257**	**171**	**428**	—	**1**	**1**	**2**	**86**	**166**	**158**	**1**	**7**	**2**	**1**
Massa-Carrara	29	13	42	—	—	—	—	6	26	24	—	2	—	—
Lucca	46	26	72	—	1	—	—	7	43	41	1	1	—	—
Pistoia	27	12	39	—	—	—	—	7	18	17	—	1	—	—
Firenze	120	72	192	—	1	—	—	19	108	105	—	3	2	—
Livorno	32	24	56	—	2	—	—	12	25	24	—	1	—	—
Pisa	47	20	67	—	—	—	—	19	26	26	—	—	—	—
Arezzo	34	18	52	—	—	—	—	6	24	23	—	1	—	—
Siena	26	15	41	—	—	—	—	10	17	17	—	—	—	—
Grosseto	26	9	35	—	—	—	—	7	17	17	—	—	—	1
Toscana	**387**	**209**	**596**	—	**4**	—	—	**93**	**304**	**294**	**1**	**9**	**2**	**1**

(a) ed altre infezioni da Salmonella.

Segue **Tav. 32 — Morti per malattie infettive e parassitarie - Provincie di residenza**

PROVINCIE DI RESIDENZA	TBC DELLE OSSA E DELLE ARTICOLAZIONI	ALTRE FORME DI TBC E POSTUMI			PESTE	ANTRACE	BRUCELLOSI	LEBBRA	DIFTERITE	PERTOSSE	ANG. STREPTOCOCC. E SCARLATTINA			ERISIPELA
		Tot.	Tbc dell'appar. genito-urinario	Altre forme e postumi							Tot.	Angina streptococcica	Scarlattina	
	A 9	A 10	A 10.0	A 10.1	A 11	A 12	A 13	A 14	A 15	A 16	A 17	A 17.0	A 17.1	A 18
Torino	3	8	6	2	—	—	—	—	1	1	2	1	1	—
Vercelli	2	3	1	2	—	—	—	—	—	—	—	—	—	—
Novara	—	—	—	—	—	—	—	—	—	—	—	—	—	—
Cuneo	1	2	2	—	—	—	—	—	—	—	1	—	1	—
Asti	—	2	1	1	—	—	—	—	—	—	—	—	—	—
Alessandria	1	6	1	5	—	—	—	—	—	—	1	—	1	1
Piemonte	7	21	11	10	—	—	—	—	1	1	4	1	3	1
Valle d'Aosta	—	2	—	2	—	—	—	—	—	—	—	—	—	—
Varese	2	5	2	3	—	—	—	—	—	—	—	—	—	—
Como	2	6	6	—	—	—	—	—	—	1	—	—	—	—
Sondrio	1	2	—	2	—	—	—	—	—	1	—	—	—	—
Milano	4	13	8	5	—	—	1	—	—	3	—	—	—	2
Bergamo	3	5	2	3	—	—	—	—	—	—	—	—	—	—
Brescia	1	2	—	2	—	—	—	—	—	3	1	1	—	—
Pavia	—	2	1	1	—	—	—	—	—	—	—	—	—	—
Cremona	—	2	1	1	—	—	—	—	—	—	—	—	—	—
Mantova	1	3	1	2	—	—	—	—	—	—	—	—	—	—
Lombardia	14	40	21	19	—	—	1	—	—	8	1	1	—	2
Bolzano-Bozen	—	3	1	2	—	—	—	—	—	—	—	—	—	2
Trento	—	4	1	3	—	—	—	—	—	—	—	—	—	—
Trent.-A. A.	—	7	2	5	—	—	—	—	—	—	—	—	—	2
Verona	1	5	4	1	—	—	—	—	—	—	—	—	—	—
Vicenza	—	4	1	3	—	—	—	—	—	1	—	—	—	—
Belluno	—	4	1	3	—	—	—	—	—	—	—	—	—	—
Treviso	—	5	1	4	—	—	1	—	—	1	—	—	—	—
Venezia	2	6	4	2	—	—	—	—	—	1	—	—	—	—
Padova	1	4	1	3	—	—	—	—	—	—	—	—	—	1
Rovigo	—	2	2	—	—	—	—	—	—	—	—	—	—	—
Veneto	4	30	14	16	—	—	1	—	—	3	—	—	—	1
Pordenone	—	5	4	1	—	—	—	—	—	—	—	—	—	—
Udine	1	5	2	3	—	—	—	—	—	—	—	—	—	1
Gorizia	—	—	—	—	—	—	—	—	—	—	—	—	—	—
Trieste	—	2	—	2	—	—	—	—	—	—	—	—	—	—
Friuli-V. G.	1	12	6	6	—	—	—	—	—	—	—	—	—	1
Imperia	—	—	—	—	—	—	—	—	—	—	—	—	—	—
Savona	1	—	—	—	—	—	—	—	—	—	—	—	—	—
Genova	4	4	2	2	—	—	—	—	—	1	—	—	—	1
La Spezia	—	2	2	—	—	—	—	—	—	—	—	—	—	—
Liguria	5	6	4	2	—	—	—	—	—	1	—	—	—	1
Piacenza	—	1	—	1	—	—	—	—	—	—	2	2	—	—
Parma	1	2	2	—	—	—	—	—	1	—	—	—	—	—
Reggio nell'Em.	—	1	1	—	—	—	—	—	—	—	—	—	—	—
Modena	—	4	2	2	—	—	—	—	—	—	—	—	—	—
Bologna	2	2	—	2	—	—	1	—	—	—	—	—	—	—
Ferrara	1	1	—	1	—	—	—	—	—	—	—	—	—	—
Ravenna	—	3	1	2	—	—	—	—	—	—	—	—	—	—
Forlì	1	—	—	—	—	—	—	—	—	—	—	—	—	—
Emilia-Rom.	5	14	6	8	—	—	1	—	1	—	2	2	—	—
Massa-Carrara	—	1	1	—	—	—	—	—	—	—	1	1	—	—
Lucca	—	2	—	2	—	—	—	1	—	—	—	—	—	1
Pistoia	1	—	—	—	—	—	—	—	—	—	—	—	—	—
Firenze	5	4	2	2	—	—	—	—	—	—	—	—	—	—
Livorno	—	2	—	2	—	—	—	—	—	—	—	—	—	1
Pisa	—	3	1	2	—	—	—	—	—	—	—	—	—	—
Arezzo	—	1	—	1	—	—	—	—	—	—	—	—	—	—
Siena	—	—	—	—	—	—	—	—	—	—	—	—	—	—
Grosseto	—	1	1	—	—	—	—	—	—	1	—	—	—	—
Toscana	6	14	5	9	—	—	—	1	—	1	1	1	—	2

Segue Tav. 32 — Morti per malattie infettive e parassitarie - Provincie di residenza

PROVINCIE DI RESIDENZA	INFEZIONE MENINGOCOCCICA	TETANO	ALTRE MALATTIE BATTERICHE				POLIOMIELITE ACUTA	POSTUMI DELLA POLIOMIELITE ACUTA	VAIOLO	MORBILLO	FEBBRE GIALLA	ENCEFALITE VIRALE	EPATITE INFETTIVA	ALTRE MAL. VIRALI
			Tot.	Intossic. alimentare batterica	Setticemia	Altre								
	A 19	A 20	A 21	A 21.0	A 21.1	A 21.9	A 22	A 23	A 24	A 25	A 26	A 27	A 28	A 29
Torino	15	16	28	—	28	—	—	2	—	8	—	1	10	4
Vercelli	—	2	1	—	1	—	—	—	—	—	—	1	3	1
Novara	4	2	6	—	6	—	—	1	—	—	—	—	2	1
Cuneo	2	4	8	—	8	—	—	—	—	1	—	2	3	2
Asti	1	4	3	—	3	—	—	—	—	—	—	—	—	—
Alessandria	2	3	2	—	2	—	—	—	—	1	—	1	—	4
Piemonte	**24**	**31**	**48**	—	**48**	—	—	**3**	—	**10**	—	**5**	**18**	**12**
Valle d'Aosta	**1**	**1**	**1**	—	**1**	—	—	—	—	—	—	—	**2**	—
Varese	4	2	9	—	9	—	—	—	—	1	—	—	1	—
Como	3	1	15	—	15	—	—	—	—	1	—	—	4	—
Sondrio	2	—	2	—	2	—	—	—	—	1	—	—	1	1
Milano	15	8	29	—	28	1	—	1	—	7	—	1	31	12
Bergamo	3	5	12	—	12	—	—	—	—	3	—	—	3	7
Brescia	7	3	11	1	8	2	—	1	—	1	—	—	9	7
Pavia	5	1	3	—	3	—	—	—	—	1	—	1	5	3
Cremona	1	5	12	—	12	—	—	—	—	1	—	—	—	2
Mantova	1	—	3	—	2	1	—	—	—	—	—	1	1	2
Lombardia	**41**	**25**	**96**	**1**	**91**	**4**	—	**2**	—	**16**	—	**3**	**55**	**34**
Bolzano-Bozen	6	1	1	—	1	—	—	—	—	1	—	—	1	2
Trento	1	2	6	1	5	—	—	1	—	1	—	—	1	5
Trent.-A. A.	**7**	**3**	**7**	**1**	**6**	—	—	**1**	—	**2**	—	—	**2**	**7**
Verona	2	4	6	—	6	—	—	1	—	2	—	—	4	1
Vicenza	1	5	4	—	4	—	—	—	—	—	—	2	4	3
Belluno	—	—	—	—	—	—	—	—	—	—	—	—	4	1
Treviso	1	3	7	—	7	—	—	1	—	—	—	—	4	3
Venezia	3	7	10	—	10	—	—	—	—	1	—	—	5	1
Padova	4	3	4	—	4	—	—	—	—	—	—	—	5	2
Rovigo	3	2	4	—	4	—	—	—	—	—	—	1	1	2
Veneto	**14**	**24**	**35**	—	**35**	—	—	**2**	—	**3**	—	**3**	**27**	**13**
Pordenone	1	2	1	—	1	—	—	—	—	1	—	—	1	—
Udine	6	4	3	—	3	—	—	—	—	—	—	—	2	1
Gorizia	—	—	—	—	—	—	—	—	—	—	—	—	1	—
Trieste	1	2	4	—	4	—	—	—	—	—	—	—	8	1
Friuli-V. G.	**8**	**8**	**8**	—	**8**	—	—	—	—	**1**	—	—	**12**	**2**
Imperia	2	—	3	—	3	—	—	—	—	1	—	—	2	—
Savona	2	1	—	—	—	—	—	—	—	—	—	—	2	3
Genova	5	1	12	—	12	—	—	1	—	—	—	2	12	6
La Spezia	1	—	3	—	3	—	—	—	—	—	—	—	1	—
Liguria	**10**	**2**	**18**	—	**18**	—	—	**1**	—	**1**	—	**2**	**17**	**9**
Piacenza	1	1	5	—	5	—	—	—	—	—	—	—	2	6
Parma	3	1	6	—	6	—	—	—	—	1	—	—	3	5
Reggio nell'Em.	1	—	7	1	6	—	—	—	—	—	—	1	4	4
Modena	—	1	6	—	6	—	—	2	—	—	—	3	1	3
Bologna	2	2	11	—	9	2	—	—	—	—	—	2	4	6
Ferrara	1	1	3	—	3	—	—	—	—	2	—	1	—	2
Ravenna	—	1	2	—	2	—	—	—	—	—	—	—	—	1
Forlì	3	4	7	—	7	—	—	—	—	—	—	—	2	1
Emilia-Rom.	**11**	**11**	**47**	**1**	**44**	**2**	—	**2**	—	**3**	—	**7**	**16**	**28**
Massa-Carrara	—	—	7	1	6	—	—	—	—	—	—	—	—	1
Lucca	3	2	7	—	6	1	—	—	—	—	—	—	2	2
Pistoia	—	2	5	—	5	—	—	—	—	—	—	—	4	1
Firenze	5	12	13	—	12	1	—	—	—	—	—	—	9	10
Livorno	—	2	7	—	7	—	—	—	—	—	—	1	2	—
Pisa	2	1	6	—	6	—	—	—	—	—	—	—	4	1
Arezzo	—	1	6	—	6	—	—	—	—	—	—	1	6	6
Siena	—	1	6	—	6	—	—	—	—	—	—	—	4	1
Grosseto	—	—	—	—	—	—	—	—	—	1	—	1	2	—
Toscana	**10**	**21**	**57**	**1**	**54**	**2**	—	—	—	**1**	—	**3**	**33**	**22**

Segue **Tav. 32 — Morti per malattie infettive e parassitarie - Provincie di residenza**

PROVINCIE DI RESIDENZA	TIFO ED ALTRE RICKETTSIOSI	MALARIA	TRIPANOSOMIASI	FEBBRE RICORRENTE	SIFILIDE CONGENITA	SIFIL. RECENTE CON SINT.	SIFIL. DEL SIST. NERV. CENTR.	ALTRE FORME DI SIFILIDE	INFEZIONE GONOCOCC.	SCHISTOSOMIASI	IDATIDOSI	FILARIOSI	ANCHILOSTOMIASI	ALTRE ELMINTIASI	ALTRE MAL. INF. E PARASSITARIE
	A 30	A 31	A 32	A 33	A 34	A 35	A 36	A 37	A 38	A 39	A 40	A 41	A 42	A 43	A 44
Torino	—	—	—	—	—	—	8	12	—	—	7	—	—	—	7
Vercelli	—	—	—	—	—	—	1	1	—	—	—	—	—	—	2
Novara	—	—	—	—	—	—	4	3	—	—	—	—	—	—	3
Cuneo	—	—	—	—	—	—	2	2	—	—	—	—	—	—	—
Asti	—	—	—	—	—	—	1	1	—	—	—	—	—	—	—
Alessandria	—	—	—	—	—	—	1	1	—	—	—	—	—	1	1
Piemonte	—	—	—	—	—	—	17	20	—	—	7	—	—	1	13
Valle d'Aosta	—	—	—	—	—	—	—	1	—	—	—	—	—	—	—
Varese	—	—	—	—	—	—	—	—	—	—	—	—	—	—	3
Como	—	—	—	—	1	—	1	4	—	—	—	—	—	—	2
Sondrio	—	—	—	—	—	—	—	1	—	—	—	—	—	—	—
Milano	—	1	—	—	2	—	7	13	—	—	1	—	—	3	4
Bergamo	—	—	—	—	—	—	2	—	—	—	—	—	—	1	—
Brescia	—	—	—	—	—	—	—	3	—	—	—	—	—	—	5
Pavia	—	—	—	—	—	—	—	2	—	—	—	—	—	—	1
Cremona	—	—	—	—	—	—	2	1	1	—	—	—	—	—	—
Mantova	—	—	—	—	—	—	1	2	—	—	—	—	—	—	—
Lombardia	—	1	—	—	3	—	13	26	1	—	1	—	—	4	15
Bolzano-Bozen	—	—	—	—	—	—	1	1	—	—	—	—	—	—	—
Trento	—	—	—	—	—	—	—	—	—	—	—	—	—	—	—
Trent.-A. A.	—	—	—	—	—	—	1	1	—	—	—	—	—	—	—
Verona	—	—	—	—	—	—	2	—	—	—	—	—	—	—	1
Vicenza	—	—	—	—	—	—	—	2	—	—	—	—	—	—	1
Belluno	—	—	—	—	—	—	—	1	—	—	—	—	—	—	—
Treviso	—	—	—	—	—	—	—	1	—	—	—	—	—	—	2
Venezia	—	—	—	—	—	—	—	2	—	—	1	—	—	—	1
Padova	—	—	—	—	—	—	—	1	—	—	—	—	—	1	3
Rovigo	—	—	—	—	—	—	1	—	—	—	—	—	—	—	—
Veneto	—	—	—	—	—	—	3	7	—	—	1	—	—	1	8
Pordenone	—	—	—	—	—	—	—	—	—	—	—	—	—	—	—
Udine	—	—	—	—	—	—	—	7	—	—	—	—	—	—	2
Gorizia	—	—	—	—	—	—	1	1	—	—	—	—	—	—	1
Trieste	—	—	—	—	—	—	1	2	—	—	—	—	—	—	1
Friuli-V.G.	—	—	—	—	—	—	2	10	—	—	—	—	—	—	4
Imperia	—	—	—	—	—	—	—	1	—	—	—	—	—	—	—
Savona	—	—	—	—	—	—	1	4	—	—	—	—	—	—	—
Genova	1	—	—	—	—	—	4	4	—	—	2	—	—	—	2
La Spezia	—	—	—	—	—	—	—	1	—	—	—	—	—	—	—
Liguria	1	—	—	—	—	—	5	10	—	—	2	—	—	—	2
Piacenza	—	—	—	—	—	—	1	—	—	—	—	—	—	—	1
Parma	—	—	—	—	—	—	—	—	—	—	—	—	—	—	1
Reggio nell'Em.	—	—	—	—	—	—	1	—	—	—	—	—	—	—	1
Modena	—	—	—	—	—	—	—	1	—	—	—	—	—	—	3
Bologna	—	—	—	—	—	—	1	3	—	—	—	—	—	—	2
Ferrara	—	—	—	—	—	—	—	2	—	—	—	—	—	—	—
Ravenna	—	—	—	—	—	—	—	1	—	—	—	—	—	—	—
Forlì	—	—	—	—	1	—	—	—	—	—	1	—	—	—	1
Emilia-Rom.	—	—	—	—	1	—	3	7	—	—	1	—	—	—	9
Massa-Carrara	—	—	—	—	—	—	—	—	—	—	—	—	—	—	—
Lucca	—	—	—	—	—	—	—	—	—	—	—	—	—	—	1
Pistoia	—	—	—	—	—	—	1	—	—	—	—	—	—	—	—
Firenze	—	—	—	—	2	—	1	—	—	—	1	—	—	—	—
Livorno	—	—	—	—	—	—	—	1	—	—	—	—	—	—	1
Pisa	—	—	—	—	1	—	2	—	—	—	2	—	—	—	—
Arezzo	—	—	—	—	—	—	—	1	—	—	—	—	—	—	—
Siena	—	1	—	—	—	—	—	—	—	—	—	—	—	—	1
Grosseto	—	—	—	—	—	—	—	1	—	—	1	—	—	1	1
Toscana	—	1	—	—	3	—	4	3	—	—	4	—	—	1	4

Segue Tav. 32 — Morti per malattie infettive e parassitarie - Provincie di residenza

PROVINCIE DI RESIDENZA	TOTALE			COLERA	FEBBRE TIFOIDE	FEBBRE PARATIFOIDE (a)	DISSENTERIA BACILLARE ED AMEBIASI	ENTERITI ED ALTRE MAL. DIARROICHE	TUBERCOLOSI DELL'APPARATO RESPIRATORIO				TBC DELLE MENINGI E DEL SIST. NERV. CENTR.	TBC INTESTIN. PERIT. E GHIAND. MESENTERICHE
									Tot.	Tubercolosi polmonare	Pleurite specif. come tubercolare	Altre tubercolosi dell'app. resp.		
	M	F	MF	A 1	A 2	A 3	A 4	A 5	A 6	A 6.0	A 6.1	A 6.9	A 7	A 8
Perugia	49	33	82	—	—	—	—	11	33	29	1	3	1	—
Terni	15	16	31	—	—	—	—	2	10	8	1	1	—	—
Umbria	**64**	**49**	**113**	—	—	—	—	**13**	**43**	**37**	**2**	**4**	**1**	—
Pesaro e Urbino	27	14	41	—	—	—	—	5	14	13	1	—	—	—
Ancona	33	19	52	—	—	—	—	12	16	16	—	—	—	1
Macerata	11	11	22	—	—	—	—	4	5	5	—	—	—	1
Ascoli Piceno	15	9	24	—	1	—	—	4	11	11	—	—	—	—
Marche	**86**	**53**	**139**	—	**1**	—	—	**25**	**46**	**45**	**1**	—	—	**2**
Viterbo	16	8	24	—	—	—	—	4	12	12	—	—	—	—
Rieti	14	16	30	—	1	—	—	3	11	11	—	—	—	—
Roma	290	141	431	—	3	3	—	84	190	186	1	3	4	—
Latina	28	14	42	—	1	1	—	10	11	10	1	—	—	—
Frosinone	27	16	43	—	—	—	1	10	12	12	—	—	—	—
Lazio	**375**	**195**	**570**	—	**5**	**4**	**1**	**111**	**236**	**231**	**2**	**3**	**4**	—
L'Aquila	21	11	32	—	—	—	1	8	12	12	—	—	1	—
Teramo	21	12	33	—	—	—	—	7	13	13	—	—	—	2
Pescara	18	5	23	—	—	—	—	5	13	13	—	—	—	—
Chieti	32	20	52	—	—	—	—	13	18	15	—	3	—	—
Abruzzi	**92**	**48**	**140**	—	—	—	**1**	**33**	**56**	**53**	—	**3**	**1**	**2**
Isernia	9	5	14	—	—	—	—	4	4	4	—	—	1	—
Campobasso	26	12	38	—	—	—	—	10	16	16	—	—	—	—
Molise	**35**	**17**	**52**	—	—	—	—	**14**	**20**	**20**	—	—	**1**	—
Caserta	80	48	128	—	1	1	—	65	21	18	—	3	—	—
Benevento	24	16	40	—	1	—	—	13	16	15	—	1	1	—
Napoli	390	295	685	—	10	1	—	274	138	131	—	7	9	2
Avellino	30	25	55	—	—	—	—	24	7	7	—	—	3	—
Salerno	102	77	179	—	—	—	—	60	31	30	—	1	—	—
Campania	**626**	**461**	**1.087**	—	**12**	**2**	—	**436**	**213**	**201**	—	**12**	**13**	**2**
Foggia	69	55	124	—	2	—	—	60	29	27	—	2	3	—
Bari	160	117	277	—	4	3	—	112	53	51	—	2	5	1
Taranto	38	37	75	—	—	—	—	33	17	16	—	1	1	—
Brindisi	41	35	76	—	1	—	—	31	20	18	—	2	1	—
Lecce	59	48	107	—	—	—	—	44	27	26	—	1	—	—
Puglia	**367**	**292**	**659**	—	**7**	**3**	—	**280**	**146**	**138**	—	**8**	**10**	**1**
Potenza	36	27	63	—	—	—	—	27	9	9	—	—	1	—
Matera	11	16	27	—	1	—	—	9	3	3	—	—	—	—
Basilicata	**47**	**43**	**90**	—	**1**	—	—	**36**	**12**	**12**	—	—	**1**	—
Cosenza	43	32	75	—	—	—	—	26	19	19	—	—	—	1
Catanzaro	66	55	121	—	—	—	—	50	25	24	—	1	2	—
Reggio di Cal.	60	43	103	—	1	—	—	34	35	32	—	3	2	—
Calabria	**169**	**130**	**299**	—	**1**	—	—	**110**	**79**	**75**	—	**4**	**4**	**1**
Trapani	31	22	53	—	1	—	—	25	15	14	—	1	2	—
Palermo	119	67	186	—	—	1	—	74	59	56	—	3	4	—
Messina	50	45	95	—	—	—	—	45	29	29	—	—	—	1
Agrigento	36	25	61	—	—	—	1	26	14	13	1	—	3	—
Caltanissetta	20	29	49	—	1	—	—	27	6	5	—	1	—	—
Enna	12	13	25	—	2	—	—	12	2	2	—	—	—	—
Catania	83	63	146	—	3	—	—	76	31	29	—	2	1	—
Ragusa	11	16	27	—	—	—	—	9	4	3	—	1	—	—
Siracusa	36	27	63	—	—	—	—	24	6	6	—	—	1	—
Sicilia	**398**	**307**	**705**	—	**7**	**1**	**1**	**318**	**166**	**157**	**1**	**8**	**11**	**1**
Sassari	42	24	66	—	—	—	—	19	20	20	—	—	2	—
Nuoro	36	21	57	—	2	—	—	21	14	14	—	—	—	—
Cagliari	70	66	136	—	1	—	—	35	49	48	—	1	1	1
Sardegna	**148**	**111**	**259**	—	**3**	—	—	**75**	**83**	**82**	—	**1**	**3**	**1**
ITALIA	**5.330**	**3.219**	**8.549**	—	**58**	**21**	**5**	**2.240**	**3.263**	**3.138**	**18**	**107**	**96**	**16**
Estero	**19**	**15**	**34**	—	—	—	—	**9**	**6**	**5**	—	**1**	—	**1**
TOTALE	**5.349**	**3.234**	**8.583**	—	**58**	**21**	**5**	**2.249**	**3.269**	**3.143**	**18**	**108**	**96**	**17**

(a) Cfr. la corrispondente nota a pag. 202.

Segue **Tav. 32 — Morti per malattie infettive e parassitarie - Provincie di residenza**

PROVINCIE DI RESIDENZA	TBC DELLE OSSA E DELLE ARTICOLAZIONI	ALTRE FORME DI TBC E POSTUMI			PESTE	ANTRACE	BRUCELLOSI	LEBBRA	DIFTERITE	PERTOSSE	ANG. STREPTOCOCC. E SCARLATTINA			ERISIPELA
		Tot.	Tbc dell'appar. genito-urinario	Altre forme e postumi							Tot.	Angina streptococcica	Scarlattina	
	A 9	A 10	A 10.0	A 10.1	A 11	A 12	A 13	A 14	A 15	A 16	A 17	A 17.0	A 17.1	A 18
Perugia	—	3	1	2	—	—	—	—	—	—	—	—	—	—
Terni	1	—	—	—	—	—	—	—	—	—	—	—	—	—
Umbria	1	3	1	2	—	—	—	—	—	—	—	—	—	—
Pesaro e Urbino	—	1	1	—	—	—	1	—	—	—	—	—	—	—
Ancona	—	1	1	—	—	—	1	—	—	—	—	—	—	—
Macerata	1	1	1	—	—	—	—	—	—	—	—	—	—	—
Ascoli Piceno	—	—	—	—	—	—	—	—	—	—	—	—	—	—
Marche	1	3	3	—	—	—	2	—	—	—	—	—	—	—
Viterbo	—	1	—	1	—	—	—	—	—	—	—	—	—	—
Rieti	1	2	1	1	—	—	—	—	1	—	—	—	—	—
Roma	3	19	11	8	—	—	1	—	—	3	1	—	1	1
Latina	1	2	1	1	—	—	—	—	—	—	—	—	—	—
Frosinone	—	3	—	3	—	—	—	—	—	—	—	—	—	—
Lazio	5	27	13	14	—	—	1	—	1	3	1	—	1	1
L'Aquila	1	—	—	—	—	—	—	—	—	—	—	—	—	—
Teramo	—	2	—	2	—	—	—	—	—	—	—	—	—	—
Pescara	—	1	1	—	—	—	—	—	—	—	—	—	—	—
Chieti	1	1	1	—	—	—	—	—	—	—	—	—	—	—
Abruzzi	2	4	2	2	—	—	—	—	—	—	—	—	—	—
Isernia	1	—	—	—	—	—	—	—	—	—	—	—	—	—
Campobasso	1	—	—	—	—	—	—	—	—	1	—	—	—	—
Molise	2	—	—	—	—	—	—	—	—	1	—	—	—	—
Caserta	1	1	—	1	—	—	—	—	—	—	—	—	—	—
Benevento	—	—	—	—	—	—	—	—	—	—	—	—	—	—
Napoli	3	6	4	2	—	—	—	—	1	5	2	2	—	1
Avellino	—	1	1	—	—	—	—	—	2	—	—	—	—	—
Salerno	1	3	1	2	—	—	1	—	1	—	1	1	—	2
Campania	5	11	6	5	—	—	1	—	4	5	3	3	—	3
Foggia	—	1	—	1	—	—	—	—	—	—	—	—	—	—
Bari	1	4	3	1	—	—	1	1	1	1	1	1	—	—
Taranto	—	1	—	1	—	—	—	—	—	1	—	—	—	—
Brindisi	1	1	—	1	—	—	—	—	3	—	—	—	—	—
Lecce	—	3	2	1	—	—	—	—	—	—	—	—	—	—
Puglia	2	10	5	5	—	—	1	1	4	2	1	1	—	—
Potenza	—	2	1	1	—	—	—	—	—	1	—	—	—	—
Matera	1	1	1	—	—	—	—	—	—	—	—	—	—	—
Basilicata	1	3	2	1	—	—	—	—	—	1	—	—	—	—
Cosenza	—	3	1	2	—	—	—	1	—	—	—	—	—	—
Catanzaro	—	1	1	—	—	—	1	—	—	—	—	—	—	—
Reggio di Cal.	—	2	—	2	—	—	—	—	—	—	—	—	—	—
Calabria	—	6	2	4	—	—	1	1	—	—	—	—	—	—
Trapani	—	—	—	—	—	—	—	—	—	—	—	—	—	—
Palermo	2	3	—	3	—	—	—	—	—	2	—	—	—	1
Messina	1	1	1	—	—	—	—	—	—	—	—	—	—	—
Agrigento	—	1	1	—	—	—	—	—	—	—	—	—	—	—
Caltanissetta	—	—	—	—	—	—	—	—	—	—	—	—	—	—
Enna	—	—	—	—	—	—	—	—	—	1	—	—	—	—
Catania	—	1	—	1	—	—	—	—	—	—	—	—	—	1
Ragusa	1	1	1	—	—	—	—	—	—	—	—	—	—	—
Siracusa	2	1	1	—	—	—	—	—	—	1	—	—	—	—
Sicilia	6	8	4	4	—	—	—	—	—	4	—	—	—	2
Sassari	—	2	—	2	—	—	—	—	—	1	—	—	—	—
Nuoro	1	2	1	1	—	—	—	—	—	—	—	—	—	—
Cagliari	2	3	2	1	—	—	1	—	—	—	—	—	—	—
Sardegna	3	7	3	4	—	—	1	—	—	1	—	—	—	—
ITALIA	70	228	110	118	—	—	10	3	11	31	13	9	4	16
Estero	1	1	—	1	—	—	—	—	—	—	—	—	—	—
TOTALE	71	229	110	119	—	—	10	3	11	31	13	9	4	16

Segue Tav. 32 — Morti per malattie infettive e parassitarie - Provincie di residenza

PROVINCIE DI RESIDENZA	INFEZIONE MENINGOCOCCICA	TETANO	ALTRE MALATTIE BATTERICHE				POLIOMIELITE ACUTA	POSTUMI DELLA POLIOMIELITE ACUTA	VAIOLO	MORBILLO	FEBBRE GIALLA	ENCEFALITE VIRALE	EPATITE INFETTIVA	ALTRE MAL. VIRALI
			Tot.	Intossic. alimentare batterica	Setticemia	Altre								
	A 19	A 20	A 21	A 21.0	A 21.1	A 21.9	A 22	A 23	A 24	A 25	A 26	A 27	A 28	A 29
Perugia	2	1	16	—	14	2	—	3	—	1	—	—	3	3
Terni	1	2	4	—	4	—	—	—	—	1	—	—	4	2
Umbria	3	3	20	—	18	2	—	3	—	2	—	—	7	5
Pesaro e Urbino	1	8	3	—	3	—	—	—	—	—	—	1	2	3
Ancona	1	—	7	—	7	—	—	—	—	—	—	1	3	1
Macerata	1	1	6	1	5	—	—	—	—	—	—	—	1	—
Ascoli Piceno	1	—	4	—	4	—	—	—	—	—	—	—	—	2
Marche	4	9	20	1	19	—	—	—	—	—	—	2	6	6
Viterbo	3	—	2	—	2	—	—	—	—	—	—	—	—	—
Rieti	—	—	2	—	2	—	—	—	—	2	—	—	—	1
Roma	15	3	38	2	34	2	—	2	—	6	—	1	11	8
Latina	6	2	3	—	3	—	—	1	—	1	—	—	1	—
Frosinone	2	2	3	—	3	—	—	2	—	—	—	1	2	2
Lazio	26	7	48	2	44	2	—	5	—	9	—	2	14	11
L'Aquila	—	—	2	—	2	—	—	—	—	—	—	—	3	—
Teramo	1	2	1	—	1	—	—	—	—	—	—	—	3	1
Pescara	1	1	1	—	1	—	—	—	—	—	—	—	—	—
Chieti	5	4	4	1	3	—	—	1	—	—	—	—	1	2
Abruzzi	7	7	8	1	7	—	—	1	—	—	—	—	7	3
Isernia	—	—	3	—	3	—	—	1	—	—	—	—	—	—
Campobasso	3	—	1	—	1	—	—	—	—	1	—	1	—	—
Molise	3	—	4	—	4	—	—	1	—	1	—	1	—	—
Caserta	11	1	13	1	12	—	—	1	—	2	—	—	3	3
Benevento	—	1	4	—	4	—	—	—	—	—	—	—	2	—
Napoli	18	11	123	—	123	—	—	2	—	27	—	2	27	11
Avellino	1	3	4	1	3	—	—	2	—	3	—	2	—	2
Salerno	2	5	34	2	32	—	—	1	—	8	—	5	14	4
Campania	32	21	178	4	174	—	—	6	—	40	—	9	46	20
Foggia	5	—	8	1	7	—	—	2	—	8	—	—	2	1
Bari	6	—	18	—	16	2	—	1	—	27	—	2	19	10
Taranto	5	1	4	—	4	—	—	—	—	6	—	—	3	—
Brindisi	1	—	5	—	5	—	—	—	—	—	—	3	2	1
Lecce	7	4	7	—	6	1	—	—	—	2	—	—	2	7
Puglia	24	5	42	1	38	3	—	3	—	43	—	5	28	19
Potenza	1	3	6	—	6	—	—	—	—	2	—	2	4	3
Matera	2	—	4	—	4	—	—	1	—	1	—	—	—	3
Basilicata	3	3	10	—	10	—	—	1	—	3	—	2	4	6
Cosenza	—	—	17	2	15	—	—	—	—	2	—	1	—	—
Catanzaro	12	2	15	—	15	—	—	3	—	3	—	—	3	—
Reggio di Cal.	—	5	6	1	5	—	—	3	—	5	—	2	1	4
Calabria	12	7	38	3	35	—	—	6	—	10	—	3	4	4
Trapani	2	1	3	—	3	—	—	—	—	—	—	—	—	—
Palermo	10	1	4	—	4	—	—	—	—	—	—	1	10	1
Messina	4	2	6	—	6	—	—	—	—	1	—	—	1	1
Agrigento	1	—	3	2	1	—	—	1	—	—	—	—	2	2
Caltanissetta	5	2	2	—	2	—	—	1	—	—	—	1	1	1
Enna	—	—	5	1	3	1	—	—	—	—	—	—	2	—
Catania	5	5	9	1	8	—	—	1	—	—	—	—	3	4
Ragusa	1	—	4	1	3	—	—	—	—	1	—	—	2	—
Siracusa	1	1	6	4	2	—	—	—	—	6	—	3	1	2
Sicilia	29	12	42	9	32	1	—	3	—	8	—	5	22	11
Sassari	4	—	5	—	5	—	—	—	—	2	—	—	4	1
Nuoro	4	—	2	—	2	—	—	—	—	—	—	—	3	—
Cagliari	13	4	7	1	6	—	—	—	—	—	—	—	5	7
Sardegna	21	4	14	1	13	—	—	—	—	2	—	—	12	8
ITALIA	290	204	741	26	699	16	—	40	—	155	—	52	332	220
Estero	2	—	5	—	5	—	—	1	—	—	—	—	2	4
TOTALE	292	204	746	26	704	16	—	41	—	155	—	52	334	224

Segue Tav. 32 — Morti per malattie infettive e parassitarie - Provincie di residenza

PROVINCIE DI RESIDENZA	TIFO ED ALTRE RICKETTSIOSI	MALARIA	TRIPANOSOMIASI	FEBBRE RICORRENTE	SIFILIDE CONGENITA	SIFIL. RECENTE CON SINT.	SIFIL. DEL SIST. NERV. CENTR.	ALTRE FORME DI SIFILIDE	INFEZIONE GONOCOCC.	SCHISTOSOMIASI	IDATIDOSI	FILARIOSI	ANCHILOSTOMIASI	ALTRE ELMINTIASI	ALTRE MAL. INF. E PARASSITARIE
	A 30	A 31	A 32	A 33	A 34	A 35	A 36	A 37	A 38	A 39	A 40	A 41	A 42	A 43	A 44
Perugia	—	—	—	—	—	—	—	1	—	—	3	—	—	—	1
Terni	—	—	—	—	—	—	1	—	—	—	—	—	—	—	3
Umbria	—	—	—	—	—	—	1	1	—	—	3	—	—	—	4
Pesaro e Urbino	—	—	—	—	—	—	—	—	—	—	1	—	—	—	1
Ancona	—	—	—	—	1	—	2	1	—	—	3	—	—	—	1
Macerata	—	1	—	—	—	—	—	—	—	—	—	—	—	—	—
Ascoli Piceno	—	—	—	—	—	—	—	1	—	—	—	—	—	—	—
Marche	—	1	—	—	1	—	2	2	—	—	4	—	—	—	2
Viterbo	—	—	—	—	—	—	—	—	—	—	2	—	—	—	—
Rieti	—	—	—	—	1	—	—	—	—	—	4	—	—	—	1
Roma	—	—	—	—	1	—	6	10	—	—	8	—	—	—	10
Latina	—	—	—	—	1	—	—	1	—	—	—	—	—	—	—
Frosinone	—	—	—	—	—	—	2	—	—	—	—	—	—	—	1
Lazio	—	—	—	—	3	—	8	11	—	—	14	—	—	—	12
L'Aquila	—	—	—	—	—	—	—	—	—	—	3	—	—	—	1
Teramo	—	—	—	—	—	—	1	—	—	—	—	—	—	—	—
Pescara	—	—	—	—	—	—	—	1	—	—	—	—	—	—	—
Chieti	—	—	—	—	1	—	—	1	—	—	—	—	—	—	—
Abruzzi	—	—	—	—	1	—	1	2	—	—	3	—	—	—	1
Isernia	—	—	—	—	—	—	—	—	—	—	—	—	—	—	—
Campobasso	—	—	—	—	—	—	2	2	—	—	—	—	—	—	—
Molise	—	—	—	—	—	—	2	2	—	—	—	—	—	—	—
Caserta	—	—	—	—	1	—	—	2	—	—	1	—	—	—	—
Benevento	—	—	—	—	—	—	1	—	—	—	—	—	—	—	1
Napoli	—	—	—	—	—	—	7	4	—	—	—	—	—	—	1
Avellino	—	—	—	—	—	—	—	—	—	—	1	—	—	—	—
Salerno	—	2	—	—	1	—	—	2	—	—	—	—	1	—	—
Campania	—	2	—	—	2	—	8	8	—	—	2	—	1	—	2
Foggia	—	—	—	—	—	—	—	—	—	—	2	—	—	—	1
Bari	—	—	—	—	—	—	1	2	—	—	3	—	—	—	—
Taranto	—	—	—	—	1	—	—	1	—	—	1	—	—	—	—
Brindisi	—	—	—	—	—	—	1	1	—	—	3	—	—	—	1
Lecce	—	—	—	—	—	—	1	2	—	—	—	—	—	1	—
Puglia	—	—	—	—	1	—	3	6	—	—	9	—	—	1	2
Potenza	—	—	—	—	—	—	1	—	—	—	1	—	—	—	—
Matera	—	—	—	—	—	—	—	—	—	—	1	—	—	—	—
Basilicata	—	—	—	—	—	—	1	—	—	—	2	—	—	—	—
Cosenza	—	—	—	—	—	—	—	2	—	—	2	—	—	—	1
Catanzaro	—	—	—	—	—	—	2	1	—	—	1	—	—	—	—
Reggio di Cal.	—	—	—	—	—	—	—	2	—	—	—	—	—	—	1
Calabria	—	—	—	—	—	—	2	5	—	—	3	—	—	—	2
Trapani	1	—	—	—	—	—	1	—	—	—	2	—	—	—	—
Palermo	—	—	—	—	1	—	2	1	—	—	9	—	—	—	—
Messina	—	—	—	—	1	—	—	—	—	—	1	—	—	—	1
Agrigento	—	—	—	—	—	—	1	2	—	—	2	—	—	—	2
Caltanissetta	—	—	—	—	—	—	—	—	—	—	1	—	—	1	—
Enna	—	—	—	—	—	—	—	—	—	—	1	—	—	—	—
Catania	—	—	—	—	—	—	1	—	—	—	4	—	—	—	1
Ragusa	—	—	—	—	—	—	—	1	—	—	2	—	—	—	1
Siracusa	—	—	—	—	—	—	1	2	—	—	3	—	—	2	—
Sicilia	1	—	—	—	2	—	6	6	—	—	25	—	—	3	5
Sassari	—	—	—	—	—	—	—	—	—	—	6	—	—	—	—
Nuoro	—	—	—	—	1	—	1	—	—	—	6	—	—	—	—
Cagliari	—	—	—	—	—	—	1	2	—	—	4	—	—	—	—
Sardegna	—	—	—	—	1	—	2	2	—	—	16	—	—	—	—
ITALIA	2	5	—	—	18	—	84	130	1	—	97	—	1	11	85
Estero	—	—	—	—	—	—	—	—	—	—	—	—	—	—	2
TOTALE	2	5	—	—	18	—	84	130	1	—	97	—	1	11	87

Tav. 33 — Morti per tumori - Provincie di residenza

PROVINCIE DI RESIDENZA	TOTALE			TUM. MAL. DELLA CAVITÀ BOCCALE E DEL FARINGE				TUM. MAL. DELL'ESOFAGO	TUM. MAL. DELLO STOMACO	TUM. MAL. DELL'INTESTINO ECCETTO IL RETTO	TUM. MAL. DEL RETTO E DELLA GIUNZ. RETTO-SIGMOIDEA	TUM. MAL. DELLA LARINGE	TUM. MAL. DELLA TRACHEA BRONCHI E POLMONI
				Tot.	Tumore maligno del labbro	Tumore maligno della lingua	Altri tumori mal. della cav. bocc. e del faringe						
	M	F	MF	A 45	A 45.0	A 45.1	A 45.9	A 46	A 47	A 48	A 49	A 50	A 51
Torino	2.541	2.153	4.694	119	7	45	67	93	628	421	185	129	577
Vercelli	628	544	1.172	42	5	12	25	28	167	104	45	30	137
Novara	699	579	1.278	33	1	9	23	28	208	108	50	26	170
Cuneo	692	577	1.269	34	3	4	27	30	304	91	63	24	100
Asti	307	241	548	11	1	3	7	10	97	54	41	11	59
Alessandria	811	628	1.439	45	5	13	27	29	217	144	71	21	188
Piemonte	**5.678**	**4.722**	**10.400**	**284**	**22**	**86**	**176**	**218**	**1.621**	**922**	**455**	**241**	**1.231**
Valle d'Aosta	**116**	**88**	**204**	**4**	**1**	**2**	**1**	**3**	**28**	**19**	**3**	**5**	**28**
Varese	944	738	1.682	50	1	9	40	36	302	137	65	32	240
Como	921	705	1.626	36	3	8	25	50	298	119	60	51	196
Sondrio	200	156	356	8	—	4	4	10	68	21	10	6	58
Milano	4.953	3.642	8.595	217	9	50	158	194	1.377	662	277	203	1.489
Bergamo	957	668	1.625	39	4	9	26	51	327	106	53	59	259
Brescia	1.190	843	2.033	66	3	19	44	43	405	113	58	69	308
Pavia	945	695	1.640	44	2	14	28	47	335	134	78	22	208
Cremona	533	365	898	22	1	4	17	23	268	48	32	20	118
Mantova	586	433	1.019	22	2	5	15	19	204	63	32	25	137
Lombardia	**11.229**	**8.245**	**19.474**	**504**	**25**	**122**	**357**	**473**	**3.584**	**1.403**	**665**	**487**	**3.013**
Bolzano-Bozen	419	333	752	17	3	2	12	33	162	52	20	14	87
Trento	490	411	901	20	2	1	17	29	148	75	32	23	102
Trent.-A. A.	**909**	**744**	**1.653**	**37**	**5**	**3**	**29**	**62**	**310**	**127**	**52**	**37**	**189**
Verona	843	626	1.469	52	4	8	40	51	191	99	44	39	237
Vicenza	626	541	1.167	48	2	7	39	28	122	66	55	31	166
Belluno	316	224	540	15	3	1	11	17	88	31	23	19	93
Treviso	774	482	1.256	72	4	18	50	32	170	56	48	44	206
Venezia	999	673	1.672	39	1	9	29	54	210	102	52	51	389
Padova	878	604	1.482	31	2	3	26	69	210	98	48	31	261
Rovigo	351	220	571	12	3	5	4	21	72	40	17	6	103
Veneto	**4.787**	**3.370**	**8.157**	**269**	**19**	**51**	**199**	**272**	**1.063**	**492**	**287**	**221**	**1.455**
Pordenone	388	234	622	34	—	5	29	22	103	35	22	19	99
Udine	784	605	1.389	40	1	6	33	51	265	56	44	36	216
Gorizia	238	171	409	9	1	—	8	10	56	22	19	10	75
Trieste	565	428	993	25	2	10	13	28	109	76	39	24	196
Friuli-V. G	**1.975**	**1.438**	**3.413**	**108**	**4**	**21**	**83**	**111**	**533**	**189**	**124**	**89**	**586**
Imperia	290	249	539	9	1	4	4	7	78	47	23	11	60
Savona	464	348	812	17	1	2	14	12	142	67	32	22	103
Genova	1.771	1.363	3.134	69	5	22	42	72	408	240	139	83	534
La Spezia	409	269	678	20	1	7	12	12	98	60	31	20	100
Liguria	**2.934**	**2.229**	**5.163**	**115**	**8**	**35**	**72**	**103**	**726**	**414**	**225**	**136**	**797**
Piacenza	436	325	761	15	—	5	10	14	182	49	42	14	102
Parma	657	463	1.120	25	3	4	18	20	260	92	49	21	151
Reggio nell'Em.	557	449	1.006	19	2	6	11	12	237	80	46	11	136
Modena	739	532	1.271	28	—	4	24	17	255	93	57	23	183
Bologna	1.234	977	2.211	36	4	5	27	19	443	213	111	25	306
Ferrara	554	398	952	12	1	4	7	13	145	84	20	20	196
Ravenna	487	423	910	25	3	6	16	9	225	70	38	14	137
Forlì	756	559	1.315	21	2	3	16	17	425	86	51	15	151
Emilia-Rom.	**5.420**	**4.126**	**9.546**	**181**	**15**	**37**	**129**	**121**	**2.172**	**767**	**414**	**143**	**1.362**
Massa-Carrara	282	198	480	12	2	1	9	5	84	34	15	9	75
Lucca	575	444	1.019	17	2	4	11	25	158	75	31	16	164
Pistoia	374	284	658	7	2	1	4	19	142	86	25	11	68
Firenze	1.686	1.263	2.949	45	3	10	32	50	742	261	134	37	399
Livorno	501	337	838	15	—	2	13	14	125	89	30	17	133
Pisa	541	383	924	15	2	1	12	29	149	64	44	18	130
Arezzo	470	285	755	17	2	1	14	16	247	63	28	19	65
Siena	372	296	668	15	—	5	10	15	207	65	37	8	56
Grosseto	328	221	549	13	2	3	8	12	135	46	31	10	68
Toscana	**5.129**	**3.711**	**8.840**	**156**	**15**	**28**	**113**	**185**	**1.989**	**783**	**375**	**145**	**1.158**

Segue Tav. 33 — Morti per tumori - Provincie di residenza

PROVINCIE DI RESIDENZA	TUM. MAL. DELLE OSSA	TUM. MAL. DELLA PELLE	TUM. MAL. DELLA MAMMELLA	TUM. MAL. DEL COLLO DELL'UTERO	ALTRI TUM. MAL. DELL'UTERO	TUM. MAL. DELLA PROSTATA	TUM. MAL. DI ALTRE E NON SPECIFICATE LOCALIZZAZIONI (*Segue*)						
							Tot.	Tum. mal. delle vie biliari e del fegato (a)	Tum. mal. del pancreas del peritoneo e di org. non spec. dell'app. digerente	Altri tum. mal. dell'apparato respiratorio	Tum. mal. dell'ovaio (b)	Tum. di altri e non specif. org. genit. della donna (c)	Tum. mal. di altri org. genitali maschili
	A 52	A 53	A 54	A 55	A 56	A 57	A 58	A 58.0	A 58.1	A 58.2	A 58.3	A 58.4	A 58.5
Torino	48	47	372	29	235	209	1.205	361	175	74	87	10	18
Vercelli	14	13	98	7	38	41	317	103	50	13	27	2	4
Novara	15	22	91	6	52	47	314	101	61	13	20	7	6
Cuneo	16	12	86	8	51	68	298	93	32	17	19	3	3
Asti	6	2	37	2	23	21	127	47	15	7	8	3	2
Alessandria	15	9	92	5	53	74	326	101	70	20	20	8	1
Piemonte	**114**	**105**	**776**	**57**	**452**	**460**	**2.587**	**806**	**403**	**144**	**181**	**33**	**34**
Valle d'Aosta	**2**	**3**	**13**	**2**	**14**	**8**	**51**	**9**	**11**	**4**	**6**	—	—
Varese	18	11	121	5	56	60	384	103	70	17	31	4	5
Como	17	11	125	8	57	56	390	130	50	19	21	2	6
Sondrio	3	7	20	1	12	12	82	41	7	2	4	1	2
Milano	88	56	687	38	289	251	1.908	551	334	68	140	26	33
Bergamo	16	9	112	9	43	49	347	129	54	16	20	1	10
Brescia	26	21	137	10	68	41	476	197	66	12	31	6	7
Pavia	16	16	98	9	66	56	341	130	55	16	17	7	8
Cremona	7	8	50	3	28	22	170	50	30	9	13	1	2
Mantova	14	9	66	4	44	30	262	83	59	6	18	7	2
Lombardia	**205**	**148**	**1.416**	**87**	**663**	**577**	**4.360**	**1.414**	**725**	**165**	**295**	**55**	**75**
Bolzano-Bozen	10	14	44	5	27	29	182	39	41	8	14	1	5
Trento	11	11	67	7	29	27	246	80	36	8	19	5	2
Trent.-A. A.	**21**	**25**	**111**	**12**	**56**	**56**	**428**	**119**	**77**	**16**	**33**	**6**	**7**
Verona	15	13	104	12	50	56	344	101	65	10	21	8	4
Vicenza	20	4	106	7	43	46	314	81	50	11	20	4	6
Belluno	4	3	40	3	14	20	128	36	24	6	12	1	2
Treviso	15	6	100	5	38	49	272	79	51	9	13	5	3
Venezia	22	11	96	5	47	42	380	96	66	22	18	6	4
Padova	12	15	106	9	38	67	329	106	75	11	13	9	2
Rovigo	6	6	29	—	22	26	166	52	35	7	4	5	3
Veneto	**94**	**58**	**581**	**41**	**252**	**306**	**1.933**	**551**	**366**	**76**	**101**	**38**	**24**
Pordenone	5	5	44	4	14	22	131	27	28	5	4	6	2
Udine	11	14	97	6	46	45	342	74	73	11	27	10	6
Gorizia	3	9	22	4	14	13	107	19	26	4	10	2	2
Trieste	8	9	65	14	35	30	259	50	42	14	21	8	—
Friuli-V. G.	**27**	**37**	**228**	**28**	**109**	**110**	**839**	**170**	**169**	**34**	**62**	**26**	**10**
Imperia	8	6	37	3	13	21	169	63	21	8	10	—	1
Savona	12	6	48	3	28	28	211	56	27	13	21	4	2
Genova	43	25	222	24	126	115	783	208	135	73	47	17	8
La Spezia	7	7	42	4	21	31	161	59	22	13	13	1	2
Liguria	**70**	**44**	**349**	**34**	**188**	**195**	**1.324**	**386**	**205**	**107**	**91**	**22**	**13**
Piacenza	11	3	52	3	23	33	157	50	34	9	7	3	—
Parma	9	12	55	8	23	31	251	74	49	8	17	7	4
Reggio nell'Em.	13	9	63	7	38	33	208	67	33	5	18	8	4
Modena	15	4	78	6	41	38	277	70	49	14	18	3	10
Bologna	20	20	141	6	63	74	488	125	87	21	42	13	9
Ferrara	10	6	58	2	39	30	221	68	48	9	8	3	1
Ravenna	6	8	59	4	27	24	190	44	44	7	10	5	3
Forlì	15	11	61	5	32	40	274	88	52	9	12	2	3
Emilia-Rom.	**99**	**73**	**567**	**41**	**286**	**303**	**2.066**	**586**	**396**	**82**	**132**	**44**	**34**
Massa-Carrara	3	3	29	1	16	21	129	61	12	2	7	2	—
Lucca	10	7	45	4	46	35	270	67	48	17	12	9	3
Pistoia	6	11	40	1	25	30	129	49	19	9	8	1	—
Firenze	26	24	187	8	91	134	583	173	106	17	37	9	10
Livorno	12	6	46	—	24	40	216	60	33	14	17	1	1
Pisa	17	9	60	4	34	35	217	70	36	7	5	4	5
Arezzo	10	5	32	2	17	29	143	55	24	7	10	1	—
Siena	8	3	32	1	24	19	124	43	17	1	10	3	—
Grosseto	4	3	22	4	24	21	115	40	22	3	5	3	—
Toscana	**96**	**71**	**493**	**25**	**301**	**364**	**1.926**	**618**	**317**	**77**	**111**	**33**	**19**

(a) primitivo o non specificato. — (*b*) della tromba di Falloppio e del legamento largo. — (*c*) escluso anche l'utero.

Segue Tav. 33 — Morti per tumori - Provincie di residenza

PROVINCIE DI RESIDENZA	*Segue* TUM. MAL. DI ALTRE E NON SPECIF. LOCALIZZ.				LEUCEMIE	ALTRI TUM. DEI TESS. LINFAT. ED EMATOP.			TUM. BEN. E DI NATURA NON SPECIFICATA				
	Tum. mal. della vescica	Tum. mal. di altri e non specif. org. urinari	Tum. mal. dell'encefalo e delle altre parti del sist. nervoso	Altri e non specif. (compresi i secondari)		Tot.	Malattia di Hodgkin	Altri	Tot.	Tumore benigno dell'utero	Tum. ben. dell'encef. e delle altre parti del sist. nerv.	Altri tumori benigni	Tumori di natura non specificata
	A 58.6	A 58.7	A 58.8	A 58.9	A 59	A 60	A 60.0	A 60.9	A 61	A 61.0	A 61.1	A 61.2	A 61.3
Torino	175	65	63	177	163	124	58	66	110	9	5	13	83
Vercelli	32	12	21	53	29	37	11	26	25	—	1	3	21
Novara	38	19	15	34	46	39	17	22	23	3	1	1	18
Cuneo	45	24	9	53	28	35	17	18	21	2	—	1	18
Asti	20	8	8	9	16	19	10	9	12	—	—	—	12
Alessandria	29	26	20	31	63	45	15	30	42	2	—	1	39
Piemonte	**339**	**154**	**136**	**357**	**345**	**299**	**128**	**171**	**233**	**16**	**7**	**19**	**191**
Valle d'Aosta	**9**	**4**	**1**	**7**	**6**	**6**	**4**	**2**	**9**	**1**	—	**1**	**7**
Varese	57	23	20	54	57	57	20	37	51	1	1	7	42
Como	41	19	20	82	44	43	13	30	65	2	—	6	57
Sondrio	7	7	1	10	17	15	6	9	6	—	1	—	5
Milano	190	107	112	347	265	270	80	190	324	6	18	16	284
Bergamo	31	20	22	44	47	46	18	28	53	2	2	2	47
Brescia	32	20	23	82	66	79	25	54	47	—	3	1	43
Pavia	34	16	13	45	64	38	17	21	68	3	2	1	62
Cremona	15	10	12	28	30	21	6	15	28	1	1	2	24
Mantova	18	12	16	41	27	39	17	22	22	—	—	—	22
Lombardia	**425**	**234**	**239**	**733**	**617**	**608**	**202**	**406**	**664**	**15**	**28**	**35**	**586**
Bolzano-Bozen	17	8	11	38	21	20	11	9	15	—	—	1	14
Trento	26	11	20	39	25	28	12	16	21	—	—	—	21
Trent.-A. A.	**43**	**19**	**31**	**77**	**46**	**48**	**23**	**25**	**36**	—	—	**1**	**35**
Verona	38	24	20	53	63	45	14	31	54	1	1	3	49
Vicenza	20	20	18	84	38	46	22	24	27	—	—	3	24
Belluno	9	7	6	25	11	16	—	16	15	—	—	—	15
Treviso	35	27	9	41	48	51	16	35	44	2	—	2	40
Venezia	39	17	35	77	59	57	18	39	56	—	3	3	50
Padova	28	12	8	65	49	53	20	33	56	—	1	5	50
Rovigo	17	13	7	23	18	15	3	12	12	—	—	2	10
Veneto	**186**	**120**	**103**	**368**	**286**	**283**	**93**	**190**	**264**	**3**	**5**	**18**	**238**
Pordenone	11	8	8	32	20	26	5	21	17	—	—	—	17
Udine	37	28	19	57	34	39	13	26	47	1	2	7	37
Gorizia	11	6	7	20	12	10	2	8	14	—	2	1	11
Trieste	64	17	15	28	27	25	9	16	24	1	6	2	15
Friuli-V. G.	**123**	**59**	**49**	**137**	**93**	**100**	**29**	**71**	**102**	**2**	**10**	**10**	**80**
Imperia	25	3	10	28	14	18	5	13	15	1	1	3	10
Savona	24	9	14	41	28	31	10	21	22	—	—	3	19
Genova	91	35	40	129	82	93	25	68	76	1	3	5	67
La Spezia	10	10	7	24	20	17	6	11	27	2	2	1	22
Liguria	**150**	**57**	**71**	**222**	**144**	**159**	**46**	**113**	**140**	**4**	**6**	**12**	**118**
Piacenza	16	8	8	22	28	19	3	16	14	—	—	2	12
Parma	20	10	15	47	34	36	14	22	43	1	—	2	40
Reggio nell'Em.	20	15	9	29	35	33	14	19	26	2	2	1	21
Modena	24	17	17	55	45	51	13	38	60	2	—	1	57
Bologna	47	36	31	77	81	85	16	69	80	2	1	6	71
Ferrara	20	16	13	35	36	32	10	22	28	—	2	3	23
Ravenna	20	15	15	27	31	22	6	16	21	—	—	3	18
Forlì	30	10	15	53	40	32	13	19	39	2	2	1	34
Emilia-Rom.	**197**	**127**	**123**	**345**	**330**	**310**	**89**	**221**	**311**	**9**	**7**	**19**	**276**
Massa-Carrara	15	8	7	15	14	15	7	8	15	1	—	—	14
Lucca	42	16	10	46	31	50	17	33	35	1	1	1	32
Pistoia	14	4	8	17	20	17	7	10	21	—	1	3	17
Firenze	71	33	34	93	70	88	23	65	70	2	2	9	57
Livorno	37	8	6	39	26	25	7	18	20	—	2	1	17
Pisa	24	8	10	48	28	26	5	21	45	—	3	6	36
Arezzo	12	5	7	22	24	17	11	6	21	—	1	1	19
Siena	12	14	9	15	18	18	6	12	18	1	—	—	17
Grosseto	20	5	4	13	11	17	4	13	13	1	—	3	9
Toscana	**247**	**101**	**95**	**308**	**242**	**273**	**87**	**186**	**258**	**6**	**10**	**24**	**218**

Segue Tav. 33 — Morti per tumori - Provincie di residenza

PROVINCIE DI RESIDENZA	TOTALE			TUM. MAL. DELLA CAVITÀ BOCCALE E DEL FARINGE				TUM. MAL. DELL'ESOFAGO	TUM. MAL. DELLO STOMACO	TUM. MAL. DELL'INTESTINO ECCETTO IL RETTO	TUM. MAL. DEL RETTO E DELLA GIUNZ. RETTO-SIGMOIDEA	TUM. MAL. DELLA LARINGE	TUM. MAL. DELLA TRACHEA BRONCHI E POLMONI
				Tot.	Tumore maligno del labbro	Tumore maligno della lingua	Altri tumori mal. della cav. bocc. e del faringe						
	M	F	MF	A 45	A 45.0	A 45.1	A 45.9	A 46	A 47	A 48	A 49	A 50	A 51
Perugia	611	478	1.089	33	2	8	23	17	256	90	47	32	112
Terni	226	181	407	8	—	3	5	3	61	40	19	9	57
Umbria	**837**	**659**	**1.496**	**41**	**2**	**11**	**28**	**20**	**317**	**130**	**66**	**41**	**169**
Pesaro e Urbino	384	285	669	7	—	2	5	10	208	45	21	15	60
Ancona	472	376	848	7	—	1	6	13	161	72	31	12	104
Macerata	324	262	586	12	2	4	6	9	143	47	16	10	67
Ascoli Piceno	350	262	612	11	—	5	6	10	145	50	36	14	66
Marche	**1.530**	**1.185**	**2.715**	**37**	**2**	**12**	**23**	**42**	**657**	**214**	**104**	**51**	**297**
Viterbo	290	215	505	7	2	—	5	7	109	40	24	7	64
Rieti	144	110	254	6	—	1	5	1	59	15	12	7	24
Roma	3.315	2.543	5.858	113	7	27	79	72	778	408	214	125	1.052
Latina	289	188	477	14	1	4	9	5	76	22	19	8	87
Frosinone	332	301	633	13	2	3	8	11	112	43	17	11	75
Lazio	**4.370**	**3.357**	**7.727**	**153**	**12**	**35**	**106**	**96**	**1.134**	**528**	**286**	**158**	**1.302**
L'Aquila	299	250	549	10	—	4	6	10	112	46	15	9	60
Teramo	199	155	354	8	—	1	7	7	65	25	17	12	40
Pescara	215	178	393	8	3	2	3	2	61	27	22	4	49
Chieti	244	233	477	14	1	3	10	9	67	30	13	7	53
Abruzzi	**957**	**816**	**1.773**	**40**	**4**	**10**	**26**	**28**	**305**	**128**	**67**	**32**	**202**
Isernia	86	67	153	4	1	2	1	5	34	9	—	3	18
Campobasso	187	143	330	7	—	3	4	2	64	22	8	4	31
Molise	**273**	**210**	**483**	**11**	**1**	**5**	**5**	**7**	**98**	**31**	**8**	**7**	**49**
Caserta	432	322	754	7	—	1	6	14	84	41	28	26	125
Benevento	193	155	348	8	3	1	4	5	53	20	11	11	34
Napoli	1.970	1.610	3.580	55	6	9	40	36	329	201	100	122	637
Avellino	298	219	517	14	—	1	13	1	81	33	9	16	70
Salerno	610	469	1.079	15	4	3	8	11	107	60	32	28	162
Campania	**3.503**	**2.775**	**6.278**	**99**	**13**	**15**	**71**	**67**	**654**	**355**	**180**	**203**	**1.028**
Foggia	486	317	803	14	5	1	8	11	111	68	36	10	117
Bari	963	736	1.699	36	5	9	22	10	162	106	53	31	297
Taranto	379	276	655	21	1	3	17	8	48	40	15	14	107
Brindisi	253	230	483	9	1	2	6	3	43	32	11	7	91
Lecce	544	360	904	26	5	3	18	3	77	40	27	23	182
Puglia	**2.625**	**1.919**	**4.544**	**106**	**17**	**18**	**71**	**35**	**441**	**286**	**142**	**85**	**794**
Potenza	245	222	467	10	2	2	6	6	64	39	23	10	48
Matera	92	104	196	3	—	—	3	2	28	9	5	4	21
Basilicata	**337**	**326**	**663**	**13**	**2**	**2**	**9**	**8**	**92**	**48**	**28**	**14**	**69**
Cosenza	312	345	657	16	5	2	9	5	107	32	17	16	67
Catanzaro	378	308	686	16	1	5	10	5	125	35	14	11	61
Reggio di Cal.	326	321	647	18	3	5	10	6	96	35	15	10	71
Calabria	**1.016**	**974**	**1.990**	**50**	**9**	**12**	**29**	**16**	**328**	**102**	**46**	**37**	**199**
Trapani	306	271	577	14	—	—	14	5	78	36	9	14	60
Palermo	797	701	1.498	26	3	4	19	11	143	84	46	20	218
Messina	543	473	1.016	22	1	5	16	10	142	64	25	25	112
Agrigento	259	251	510	13	3	3	7	8	88	19	14	11	52
Caltanissetta	181	154	335	8	—	2	6	11	61	18	12	6	35
Enna	99	101	200	2	—	2	—	7	37	17	6	6	12
Catania	699	583	1.282	28	6	4	18	10	221	66	33	32	158
Ragusa	177	192	369	7	2	—	5	4	54	11	15	4	30
Siracusa	283	201	484	9	1	2	6	7	75	33	17	7	59
Sicilia	**3.344**	**2.927**	**6.271**	**129**	**16**	**22**	**91**	**73**	**899**	**348**	**177**	**125**	**736**
Sassari	329	227	556	17	1	2	14	10	70	41	8	15	51
Nuoro	195	151	346	16	5	1	10	3	55	17	6	11	33
Cagliari	535	412	947	39	5	12	22	9	120	68	20	19	106
Sardegna	**1.059**	**790**	**1.849**	**72**	**11**	**15**	**46**	**22**	**245**	**126**	**34**	**45**	**190**
ITALIA	**58.028**	**44.611**	**102.639**	**2.409**	**203**	**542**	**1.664**	**1.962**	**17.196**	**7.412**	**3.738**	**2.302**	**14.854**
Estero	**131**	**78**	**209**	**3**	**1**	**1**	**1**	**3**	**26**	**12**	**10**	**4**	**35**
TOTALE	**58.159**	**44.689**	**102.848**	**2.412**	**204**	**543**	**1.665**	**1.965**	**17.222**	**7.424**	**3.748**	**2.306**	**14.889**

Segue Tav. 33 — Morti per tumori - Provincie di residenza

PROVINCIE DI RESIDENZA	TUM. MAL. DELLE OSSA	TUM. MAL. DELLA PELLE	TUM. MAL. DELLA MAMMELLA	TUM. MAL. DEL COLLO DELL'UTERO	ALTRI TUM. MAL. DELL'UTERO	TUM. MAL. DELLA PROSTATA	TUM. MAL. DI ALTRE E NON SPECIFICATE LOCALIZZAZIONI (*Segue*)						
							Tot.	Tum. mal. delle vie biliari e del fegato (a)	Tum. mal. del pancreas del peritoneo e di org. non spec. dell'app. digerente	Altri tum. mal. dell'apparato respiratorio	Tum. mal. dell'ovaio (b)	Tum. di altri e non specif. org. genit. della donna (c)	Tum. mal. di altri org. genitali maschili
	A 52	A 53	A 54	A 55	A 56	A 57	A 58	A 58.0	A 58.1	A 58.2	A 58.3	A 58.4	A 58.5
Perugia	14	5	67	3	29	41	234	110	34	8	6	10	2
Terni	1	1	36	4	16	13	90	21	14	3	7	2	3
Umbria	**15**	**6**	**103**	**7**	**45**	**54**	**324**	**131**	**48**	**11**	**13**	**12**	**5**
Pesaro e Urbino	4	6	40	1	15	27	142	45	19	5	4	6	3
Ancona	11	8	64	3	18	29	230	67	41	11	17	4	3
Macerata	6	6	33	—	26	18	142	53	13	6	6	1	2
Ascoli Piceno	7	9	28	1	16	20	137	51	16	2	4	2	2
Marche	**28**	**29**	**165**	**5**	**75**	**94**	**651**	**216**	**89**	**24**	**31**	**13**	**10**
Viterbo	8	3	29	2	17	27	101	39	19	1	1	1	2
Rieti	2	2	13	1	7	9	71	21	11	3	5	2	—
Roma	48	58	453	49	241	174	1.446	464	214	56	77	23	17
Latina	9	7	30	3	15	19	110	47	8	5	6	2	1
Frosinone	8	12	38	1	41	19	156	59	29	6	3	1	1
Lazio	**75**	**82**	**563**	**56**	**321**	**248**	**1.884**	**630**	**281**	**71**	**92**	**29**	**21**
L'Aquila	7	11	39	2	25	21	122	52	6	3	4	3	—
Teramo	6	6	22	2	14	17	72	35	12	4	2	—	1
Pescara	3	5	26	4	13	18	111	33	17	5	5	6	2
Chieti	11	7	43	2	29	18	112	39	16	5	11	1	—
Abruzzi	**27**	**29**	**130**	**10**	**81**	**74**	**417**	**159**	**51**	**17**	**22**	**10**	**3**
Isernia	2	4	7	2	3	8	43	25	6	1	2	1	—
Campobasso	5	5	17	4	24	18	83	29	12	—	4	1	—
Molise	**7**	**9**	**24**	**6**	**27**	**26**	**126**	**54**	**18**	**1**	**6**	**2**	—
Caserta	16	7	46	4	41	24	206	102	16	6	2	2	2
Benevento	12	9	17	2	16	13	96	47	7	4	4	2	—
Napoli	67	31	293	32	236	105	912	338	76	47	25	21	10
Avellino	10	13	28	1	20	21	134	55	8	3	3	1	3
Salerno	16	16	75	6	64	55	295	122	32	10	6	6	2
Campania	**121**	**76**	**459**	**45**	**377**	**218**	**1.643**	**664**	**139**	**70**	**40**	**32**	**17**
Foggia	9	9	53	4	27	39	189	84	21	3	9	5	3
Bari	17	27	123	12	99	74	451	154	53	24	18	10	5
Taranto	13	5	47	8	37	20	187	78	23	15	5	2	1
Brindisi	7	5	40	5	31	27	122	50	13	4	3	2	2
Lecce	9	18	58	6	55	27	245	103	25	6	8	5	—
Puglia	**55**	**64**	**321**	**35**	**249**	**187**	**1.194**	**469**	**135**	**52**	**43**	**24**	**11**
Potenza	7	10	31	2	33	18	116	41	13	8	3	2	2
Matera	4	1	12	6	14	6	57	27	3	2	1	—	1
Basilicata	**11**	**11**	**43**	**8**	**47**	**24**	**173**	**68**	**16**	**10**	**4**	**2**	**3**
Cosenza	10	7	49	11	30	22	175	60	24	9	15	7	3
Catanzaro	10	7	39	3	40	24	198	79	26	7	7	2	1
Reggio di Cal.	9	3	49	4	38	23	183	74	20	7	4	6	2
Calabria	**29**	**17**	**137**	**18**	**108**	**69**	**556**	**213**	**70**	**23**	**26**	**15**	**6**
Trapani	6	7	47	3	34	27	161	71	18	10	6	1	3
Palermo	18	9	110	7	92	47	428	164	50	17	15	12	4
Messina	11	21	91	2	67	35	250	110	20	13	8	7	1
Agrigento	8	1	28	5	26	11	153	74	21	3	4	—	2
Caltanissetta	4	9	22	2	21	7	81	38	5	2	3	3	1
Enna	3	3	10	5	14	2	57	28	7	—	—	—	1
Catania	20	10	111	12	95	52	298	137	29	18	18	3	—
Ragusa	4	3	42	9	25	14	98	45	13	5	2	2	—
Siracusa	3	6	41	6	25	22	120	58	8	6	—	—	1
Sicilia	**77**	**69**	**502**	**51**	**399**	**217**	**1.646**	**725**	**171**	**74**	**56**	**28**	**13**
Sassari	6	9	42	2	18	28	177	58	25	6	13	1	2
Nuoro	7	4	16	2	7	14	106	41	21	4	—	1	—
Cagliari	17	8	70	9	35	22	294	114	54	15	13	2	5
Sardegna	**30**	**21**	**128**	**13**	**60**	**64**	**577**	**213**	**100**	**25**	**26**	**4**	**7**
ITALIA	**1.203**	**977**	**7.109**	**581**	**4.110**	**3.654**	**24.705**	**8.201**	**3.787**	**1.083**	**1.371**	**428**	**312**
Estero	**2**	**3**	**11**	**1**	**4**	**5**	**59**	**16**	**13**	**1**	**2**	—	**1**
TOTALE	**1.205**	**980**	**7.120**	**582**	**4.114**	**3.659**	**24.764**	**8.217**	**3.800**	**1.084**	**1.373**	**428**	**313**

(a), (b), (c) Cfr. le corrispondenti note a pag. 211.

Segue Tav. 33 — Morti per tumori - Provincie di residenza

PROVINCIE DI RESIDENZA	*Segue* TUM. MAL. DI ALTRE E NON SPECIF. LOCALIZZ.				LEUCEMIE	ALTRI TUM. DEI TESS. LINFAT. ED EMATOP.			TUM. BEN. E DI NATURA NON SPECIFICATA				
	Tum. mal. della vescica	Tum. mal. di altri e non specif. org. urinari	Tum. mal. dell'encefalo e delle altre parti del sist. nervoso	Altri e non specif. (compresi i secondari)		Tot.	Malattia di Hodgkin	Altri	Tot.	Tumore benigno dell'utero	Tum. ben. dell'encef. e delle altre parti del sist. nerv.	Altri tumori benigni	Tumori di natura non specificata
	A 58.6	A 58.7	A 58.8	A 58.9	A 59	A 60	A 60.0	A 60.9	A 61	A 61.0	A 61.1	A 61.2	A 61.3
Perugia	15	8	6	35	46	38	12	26	25	2	1	2	20
Terni	10	5	4	21	21	19	9	10	9	—	—	3	6
Umbria	**25**	**13**	**10**	**56**	**67**	**57**	**21**	**36**	**34**	**2**	**1**	**5**	**26**
Pesaro e Urbino	17	8	9	26	29	24	8	16	15	—	2	2	11
Ancona	30	10	11	36	28	30	15	15	27	2	1	6	18
Macerata	14	12	11	24	17	19	6	13	15	—	1	—	14
Ascoli Piceno	23	7	7	23	20	15	6	9	27	1	1	2	23
Marche	**84**	**37**	**38**	**109**	**94**	**88**	**35**	**53**	**84**	**3**	**5**	**10**	**66**
Viterbo	10	—	7	21	25	15	3	12	20	—	—	2	18
Rieti	9	4	2	14	9	5	1	4	11	—	—	1	10
Roma	186	82	106	221	213	222	68	154	192	6	9	6	171
Latina	15	3	5	18	16	13	5	8	24	—	1	1	22
Frosinone	18	9	8	22	24	23	6	17	29	1	1	1	26
Lazio	**238**	**98**	**128**	**296**	**287**	**278**	**83**	**195**	**276**	**7**	**11**	**11**	**247**
L'Aquila	17	5	13	19	20	16	8	8	24	2	1	2	19
Teramo	3	3	2	10	17	11	3	8	13	—	—	1	12
Pescara	15	2	11	15	14	14	4	10	12	1	—	1	10
Chieti	11	5	6	18	22	17	10	7	23	3	—	—	20
Abruzzi	**46**	**15**	**32**	**62**	**73**	**58**	**25**	**33**	**72**	**6**	**1**	**4**	**61**
Isernia	—	—	2	6	5	2	2	—	4	1	—	—	3
Campobasso	8	3	11	15	14	10	3	7	12	2	—	—	10
Molise	**8**	**3**	**13**	**21**	**19**	**12**	**5**	**7**	**16**	**3**	**—**	**—**	**13**
Caserta	19	8	10	39	32	28	9	19	25	—	1	—	24
Benevento	9	2	3	18	13	14	6	8	14	—	—	1	13
Napoli	130	46	52	167	136	120	47	73	168	8	5	10	145
Avellino	21	3	13	24	21	17	9	8	28	—	2	—	26
Salerno	36	11	24	46	50	36	16	20	51	—	2	5	44
Campania	**215**	**70**	**102**	**294**	**252**	**215**	**87**	**128**	**286**	**8**	**10**	**16**	**252**
Foggia	29	9	9	17	51	25	3	22	30	—	1	4	25
Bari	81	13	33	60	80	62	23	39	59	2	3	7	47
Taranto	20	2	15	26	31	25	12	13	29	1	2	2	24
Brindisi	10	6	11	21	22	13	5	8	15	1	—	2	12
Lecce	36	9	29	24	42	33	15	18	33	2	—	4	27
Puglia	**176**	**39**	**97**	**148**	**226**	**158**	**58**	**100**	**166**	**6**	**6**	**19**	**135**
Potenza	16	4	8	19	21	14	6	8	15	—	—	1	14
Matera	8	—	1	14	12	6	1	5	6	—	—	—	6
Basilicata	**24**	**4**	**9**	**33**	**33**	**20**	**7**	**13**	**21**	**—**	**—**	**1**	**20**
Cosenza	16	6	4	31	42	24	6	18	27	—	1	5	21
Catanzaro	33	12	7	24	35	30	10	20	33	—	—	5	28
Reggio di Cal.	20	4	9	37	32	22	8	14	33	1	1	3	28
Calabria	**69**	**22**	**20**	**92**	**109**	**76**	**24**	**52**	**93**	**1**	**2**	**13**	**77**
Trapani	25	7	5	15	27	19	12	7	30	—	—	2	28
Palermo	53	11	22	80	82	56	13	43	101	1	2	6	92
Messina	30	9	17	35	45	32	10	22	62	4	2	3	53
Agrigento	18	—	6	25	26	15	8	7	32	4	—	2	26
Caltanissetta	8	1	9	11	15	7	2	5	16	1	—	2	13
Enna	8	2	4	7	9	1	—	1	9	—	—	1	8
Catania	44	7	11	31	53	41	20	21	42	—	2	6	34
Ragusa	7	3	5	16	14	18	10	8	17	1	1	2	13
Siracusa	24	3	7	13	18	20	5	15	16	2	1	—	13
Sicilia	**217**	**43**	**86**	**233**	**289**	**209**	**80**	**129**	**325**	**13**	**8**	**24**	**280**
Sassari	16	11	9	36	19	21	9	12	22	1	—	3	18
Nuoro	10	4	4	21	18	15	5	10	16	—	1	—	15
Cagliari	28	5	15	43	31	30	8	22	50	—	4	2	44
Sardegna	**54**	**20**	**28**	**100**	**68**	**66**	**22**	**44**	**88**	**1**	**5**	**5**	**77**
ITALIA	**2.875**	**1.239**	**1.411**	**3.998**	**3.626**	**3.323**	**1.148**	**2.175**	**3.478**	**106**	**122**	**247**	**3.003**
Estero	**3**	**3**	**10**	**10**	**14**	**9**	**3**	**6**	**8**	**—**	**—**	**—**	**8**
TOTALE	**2.878**	**1.242**	**1.421**	**4.008**	**3.640**	**3.332**	**1.151**	**2.181**	**3.486**	**106**	**122**	**247**	**3.011**

Tav. 34 — Morti per malattie delle ghiandole endocrine della nutrizione e del metabolismo
Provincie di residenza

PROVINCIE DI RESIDENZA	TOTALE			GOZZO NON TOSSICO	TIREO-TOSSICOSI CON O SENZA GOZZO	DIABETE MELLITO	AVITAMINOSI ED ALTRE CARENZE DELLA NUTRIZIONE	ALTRE MAL. ENDOCRINE E DEL METABOLISMO		
								Tot.	Altre mal. della ghiandola tiroide	Altre
	M	F	MF	A 62	A 63	A 64	A 65	A 66	A 66.0	A 66.9
Torino	186	350	536	4	17	489	2	24	1	23
Vercelli	39	71	110	—	1	108	—	1	—	1
Novara	50	102	152	1	2	147	—	2	1	1
Cuneo	49	93	142	1	6	127	1	7	1	6
Asti	24	43	67	—	1	61	—	5	—	5
Alessandria	42	85	127	—	—	125	—	2	—	2
Piemonte	**390**	**744**	**1.134**	**6**	**27**	**1.057**	**3**	**41**	**3**	**38**
Valle d'Aosta	**7**	**17**	**24**	—	—	**23**	—	**1**	—	**1**
Varese	56	103	159	3	—	151	1	4	1	3
Como	58	105	163	1	4	147	—	11	—	11
Sondrio	14	25	39	—	—	34	—	5	2	3
Milano	325	558	883	5	16	816	5	41	5	36
Bergamo	54	123	177	1	3	163	—	10	3	7
Brescia	57	128	185	5	5	168	—	7	1	6
Pavia	59	89	148	2	7	135	—	4	—	4
Cremona	32	58	90	4	1	80	—	5	—	5
Mantova	41	62	103	—	—	100	—	3	—	3
Lombardia	**696**	**1.251**	**1.947**	**21**	**36**	**1.794**	**6**	**90**	**12**	**78**
Bolzano-Bozen	17	37	54	1	2	46	—	5	—	5
Trento	26	52	78	—	3	70	2	3	—	3
Trentino-A. A.	**43**	**89**	**132**	**1**	**5**	**116**	**2**	**8**	—	**8**
Verona	85	155	240	2	6	228	—	4	1	3
Vicenza	63	110	173	2	2	161	—	8	—	8
Belluno	22	39	61	2	—	49	1	9	—	9
Treviso	60	96	156	—	6	136	1	13	—	13
Venezia	68	125	193	1	1	181	—	10	1	9
Padova	43	69	112	—	2	105	—	5	1	4
Rovigo	19	45	64	—	1	60	—	3	—	3
Veneto	**360**	**639**	**999**	**7**	**18**	**920**	**2**	**52**	**3**	**49**
Pordenone	26	42	68	—	—	63	—	5	—	5
Udine	51	84	135	1	1	127	—	6	—	6
Gorizia	20	35	55	—	—	49	1	5	—	5
Trieste	28	65	93	—	2	86	—	5	1	4
Friuli-V. G.	**125**	**226**	**351**	**1**	**3**	**325**	**1**	**21**	**1**	**20**
Imperia	27	48	75	1	2	69	—	3	1	2
Savona	25	46	71	1	1	66	—	3	—	3
Genova	134	226	360	1	4	346	—	9	—	9
La Spezia	20	52	72	—	1	67	—	4	—	4
Liguria	**206**	**372**	**578**	**3**	**8**	**548**	—	**19**	**1**	**18**
Piacenza	28	58	86	2	1	80	—	3	—	3
Parma	28	66	94	—	2	88	—	4	—	4
Reggio nell'Emilia	27	59	86	1	1	79	—	5	1	4
Modena	66	69	135	2	2	124	—	7	2	5
Bologna	95	137	232	3	3	214	1	11	1	10
Ferrara	28	45	73	—	1	70	—	2	—	2
Ravenna	33	40	73	—	1	68	—	4	—	4
Forlì	33	59	92	1	1	87	—	3	—	3
Emilia-Romagna	**338**	**533**	**871**	**9**	**12**	**810**	**1**	**39**	**4**	**35**
Massa-Carrara	17	35	52	—	3	43	—	6	1	5
Lucca	37	76	113	—	3	105	1	4	—	4
Pistoia	27	35	62	—	—	59	—	3	1	2
Firenze	93	167	260	1	4	241	—	14	1	13
Livorno	43	73	116	—	1	109	—	6	1	5
Pisa	32	71	103	—	—	101	—	2	—	2
Arezzo	17	33	50	—	—	47	—	3	1	2
Siena	20	44	64	—	—	60	—	4	2	2
Grosseto	22	32	54	—	—	52	—	2	—	2
Toscana	**308**	**566**	**874**	**1**	**11**	**817**	**1**	**44**	**7**	**37**

Segue Tav. 34 — Morti per malattie delle ghiandole endocrine della nutrizione e del metabolismo
Provincie di residenza

PROVINCIE DI RESIDENZA	TOTALE			GOZZO NON TOSSICO	TIREOTOSSICOSI CON O SENZA GOZZO	DIABETE MELLITO	AVITAMINOSI ED ALTRE CARENZE DELLA NUTRIZIONE	ALTRE MAL. ENDOCRINE E DEL METABOLISMO		
								Tot.	Altre mal. della ghiandola tiroide	Altre
	M	F	MF	A 62	A 63	A 64	A 65	A 66	A 66.0	A 66.9
Perugia	52	91	143	1	4	128	—	10	—	10
Terni	31	44	75	—	1	68	—	6	—	6
Umbria	**83**	**135**	**218**	**1**	**5**	**196**	**—**	**16**	**—**	**16**
Pesaro e Urbino	26	32	58	—	1	54	—	3	—	3
Ancona	31	64	95	2	1	88	1	3	1	2
Macerata	20	44	64	—	—	62	—	2	—	2
Ascoli Piceno	20	55	75	—	—	73	—	2	—	2
Marche	**97**	**195**	**292**	**2**	**2**	**277**	**1**	**10**	**1**	**9**
Viterbo	26	55	81	—	2	74	2	3	—	3
Rieti	24	29	53	1	—	51	—	1	—	1
Roma	358	578	936	5	6	893	2	30	2	28
Latina	26	37	63	—	—	58	—	5	—	5
Frosinone	36	58	94	—	1	88	—	5	—	5
Lazio	**470**	**757**	**1.227**	**6**	**9**	**1.164**	**4**	**44**	**2**	**42**
L'Aquila	25	53	78	1	1	74	—	2	—	2
Teramo	22	36	58	—	4	51	2	1	—	1
Pescara	26	50	76	1	1	70	—	4	—	4
Chieti	19	50	69	2	1	59	1	6	—	6
Abruzzi	**92**	**189**	**281**	**4**	**7**	**254**	**3**	**13**	**—**	**13**
Isernia	6	9	15	—	—	12	—	3	1	2
Campobasso	15	32	47	—	1	45	—	1	—	1
Molise	**21**	**41**	**62**	**—**	**1**	**57**	**—**	**4**	**1**	**3**
Caserta	37	100	137	1	1	122	5	8	1	7
Benevento	24	36	60	1	2	55	1	1	—	1
Napoli	233	499	732	3	11	677	14	27	4	23
Avellino	38	58	96	—	2	88	2	4	—	4
Salerno	76	150	226	7	5	207	2	5	—	5
Campania	**408**	**843**	**1.251**	**12**	**21**	**1.149**	**24**	**45**	**5**	**40**
Foggia	43	84	127	—	1	119	1	6	—	6
Bari	87	216	303	—	3	288	1	11	—	11
Taranto	26	73	99	—	—	94	—	5	—	5
Brindisi	23	53	76	—	—	75	—	1	—	1
Lecce	51	94	145	1	1	135	—	8	—	8
Puglia	**230**	**520**	**750**	**1**	**5**	**711**	**2**	**31**	**—**	**31**
Potenza	21	35	56	—	1	46	2	7	—	7
Matera	10	24	34	1	1	29	—	3	—	3
Basilicata	**31**	**59**	**90**	**1**	**2**	**75**	**2**	**10**	**—**	**10**
Cosenza	51	79	130	—	2	120	1	7	—	7
Catanzaro	40	81	121	1	1	105	—	14	1	13
Reggio di Calabria	44	86	130	—	1	125	—	4	—	4
Calabria	**135**	**246**	**381**	**1**	**4**	**350**	**1**	**25**	**1**	**24**
Trapani	61	84	145	—	4	139	—	2	—	2
Palermo	103	191	294	2	6	275	2	9	—	9
Messina	59	120	179	6	2	159	3	9	1	8
Agrigento	53	115	168	1	—	165	1	1	—	1
Caltanissetta	22	51	73	—	—	68	2	3	—	3
Enna	29	27	56	—	1	53	1	1	—	1
Catania	121	203	324	1	2	309	1	11	1	10
Ragusa	37	54	91	—	1	88	—	2	—	2
Siracusa	46	76	122	—	—	114	1	7	—	7
Sicilia	**531**	**921**	**1.452**	**10**	**16**	**1.370**	**11**	**45**	**2**	**43**
Sassari	33	62	95	—	2	86	—	7	—	7
Nuoro	23	25	48	1	—	43	—	4	—	4
Cagliari	51	88	139	—	2	124	1	12	1	11
Sardegna	**107**	**175**	**282**	**1**	**4**	**253**	**1**	**23**	**1**	**22**
ITALIA	**4.678**	**8.518**	**13.196**	**88**	**196**	**12.266**	**65**	**581**	**44**	**537**
Estero	**29**	**19**	**48**	**—**	**—**	**48**	**—**	**—**	**—**	**—**
TOTALE	**4.707**	**8.537**	**13.244**	**88**	**196**	**12.314**	**65**	**581**	**44**	**537**

Tav. 35 — Morti per malattie del sangue e degli organi ematopoietici - Provincie di residenza

PROVINCIE DI RESIDENZA	TOTALE			ANEMIE			ALTRE MAL. DEL SANGUE E DEGLI ORG. EMATOPOIET.	PROVINCIE DI RESIDENZA	TOTALE			ANEMIE			ALTRE MAL. DEL SANGUE E DEGLI ORG. EMATOPOIET.
				Tot.	Anemia perniciosa	Altre						Tot.	Anemia perniciosa	Altre	
	M	F	MF	A 67	A 67.0	A 67.9	A 68		M	F	MF	A 67	A 67.0	A 67.9	A 68
Torino	20	16	36	27	4	23	9	Perugia	1	6	7	4	1	3	3
Vercelli	1	6	7	5	—	5	2	Terni	2	3	5	4	—	4	1
Novara	5	7	12	9	1	8	3	**Umbria**	3	9	12	8	1	7	4
Cuneo	5	5	10	7	2	5	3	Pesaro e Urbino	3	4	7	2	—	2	5
Asti	1	2	3	2	1	1	1	Ancona	3	3	6	4	—	4	2
Alessandria	8	2	10	8	1	7	2	Macerata	2	2	4	2	—	2	2
Piemonte	40	38	78	58	9	49	20	Ascoli Piceno	5	7	12	8	—	8	4
Valle d'Aosta	1	1	2	1	—	1	1	**Marche**	13	16	29	16	—	16	13
Varese	4	5	9	4	1	3	5	Viterbo	2	8	10	7	2	5	3
Como	9	6	15	11	2	9	4	Rieti	3	—	3	2	—	2	1
Sondrio	—	2	2	2	—	2	—	Roma	38	20	58	42	—	42	16
Milano	34	29	63	45	5	40	18	Latina	4	2	6	2	—	2	4
Bergamo	7	2	9	8	2	6	1	Frosinone	4	2	6	6	—	6	—
Brescia	5	8	13	11	—	11	2	**Lazio**	51	32	83	59	2	57	24
Pavia	9	4	13	8	4	4	5	L'Aquila	2	7	9	6	—	6	3
Cremona	—	3	3	2	1	1	1	Teramo	6	1	7	5	1	4	2
Mantova	2	2	4	2	—	2	2	Pescara	—	5	5	4	1	3	1
Lombardia	70	61	131	93	15	78	38	Chieti	4	4	8	6	—	6	2
								Abruzzi	12	17	29	21	2	19	8
Bolzano-Bozen	4	4	8	5	1	4	3	Isernia	—	—	—	—	—	—	—
Trento	3	1	4	4	—	4	—	Campobasso	1	1	2	1	—	1	1
Trent.-A. A.	7	5	12	9	1	8	3	**Molise**	1	1	2	1	—	1	1
Verona	8	7	15	12	1	11	3	Caserta	10	7	17	16	—	16	1
Vicenza	6	8	14	11	2	9	3	Benevento	2	4	6	3	—	3	3
Belluno	2	2	4	3	—	3	1	Napoli	21	17	38	18	1	17	20
Treviso	7	8	15	12	1	11	3	Avellino	5	2	7	7	1	6	—
Venezia	1	7	8	4	—	4	4	Salerno	10	12	22	12	3	9	10
Padova	6	4	10	6	—	6	4	**Campania**	48	42	90	56	5	51	34
Rovigo	5	5	10	4	—	4	6								
Veneto	35	41	76	52	4	48	24	Foggia	6	6	12	11	—	11	1
								Bari	12	19	31	24	2	22	7
Pordenone	2	—	2	2	—	2	—	Taranto	2	6	8	6	—	6	2
Udine	3	8	11	6	—	6	5	Brindisi	7	2	9	8	—	8	1
Gorizia	1	2	3	1	—	1	2	Lecce	8	7	15	13	2	11	2
Trieste	4	2	6	5	1	4	1	**Puglia**	35	40	75	62	4	58	13
Friuli-V. G.	10	12	22	14	1	13	8	Potenza	4	3	7	6	—	6	1
								Matera	3	2	5	5	—	5	—
Imperia	—	4	4	4	—	4	—	**Basilicata**	7	5	12	11	—	11	1
Savona	2	2	4	4	1	3	—								
Genova	10	14	24	17	1	16	7	Cosenza	6	7	13	10	—	10	3
La Spezia	2	3	5	4	1	3	1	Catanzaro	9	8	17	13	—	13	4
Liguria	14	23	37	29	3	26	8	Reggio di Cal.	13	8	21	17	1	16	4
								Calabria	28	23	51	40	1	39	11
Piacenza	4	5	9	7	—	7	2	Trapani	3	2	5	5	—	5	—
Parma	3	7	10	8	2	6	2	Palermo	11	11	22	18	1	17	4
Reggio nell'Em.	3	2	5	3	—	3	2	Messina	9	9	18	15	—	15	3
Modena	2	11	13	10	—	10	3	Agrigento	1	3	4	4	—	4	—
Bologna	8	5	13	6	1	5	7	Caltanissetta	7	8	15	15	—	15	—
Ferrara	2	2	4	3	1	2	1	Enna	7	2	9	8	—	8	1
Ravenna	4	4	8	5	—	5	3	Catania	16	11	27	25	—	25	2
Forlì	4	5	9	9	1	8	—	Ragusa	7	5	12	9	—	9	3
Emilia-Rom.	30	41	71	51	5	46	20	Siracusa	6	7	13	12	—	12	1
								Sicilia	67	58	125	111	1	110	14
Massa-Carrara	2	—	2	1	—	1	1	Sassari	3	4	7	7	—	7	—
Lucca	2	7	9	7	1	6	2	Nuoro	4	9	13	10	—	10	3
Pistoia	1	2	3	2	—	2	1	Cagliari	15	24	39	37	—	37	2
Firenze	10	9	19	14	—	14	5	**Sardegna**	22	37	59	54	—	54	5
Livorno	4	4	8	7	—	7	1								
Pisa	5	5	10	8	1	7	2	**ITALIA**	520	534	1.054	790	56	734	264
Arezzo	—	1	1	1	—	1	—								
Siena	—	2	2	1	—	1	1	**Estero**	2	—	2	1	—	1	1
Grosseto	2	2	4	3	—	3	1								
Toscana	26	32	58	44	2	42	14	**TOTALE**	522	534	1.056	791	56	735	265

Tav. 36 — Morti per disturbi psichici - Provincie di residenza

PROVINCIE DI RESIDENZA	TOTALE			PSICOSI								NEUROSI DISTURBI DELLA PERSONAL. (*)			OLI-GOFRE-NIE
				Tot.	Schizofrenia	Psicosi maniaco-depressiva	Melancolia involutiva	Stati paranoidi	Demenza senile	Psicosi alcoolica	Altre	Tot.	Alcoolismo	Altri	
	M	F	MF	A 69	A 69.0	A 69.1	A 69.2	A 69.3	A 69.4	A 69.5	A 69.9	A 70	A 70.0	A 70.9	A 71
Torino	37	17	54	33	3	—	—	—	21	6	3	20	20	—	1
Vercelli	16	5	21	10	2	—	—	—	6	2	—	11	11	—	—
Novara	13	15	28	21	—	1	—	—	15	2	3	7	7	—	—
Cuneo	6	4	10	4	—	1	—	—	1	2	—	6	6	—	—
Asti	4	2	6	4	1	—	—	—	2	1	—	2	2	—	—
Alessandria	15	16	31	21	3	—	2	1	11	2	2	9	9	—	1
Piemonte	**91**	**59**	**150**	**93**	**9**	**2**	**2**	**1**	**56**	**15**	**8**	**55**	**55**	—	**2**
Valle d'Aosta	**1**	—	**1**	—	—	—	—	—	—	—	—	**1**	**1**	—	—
Varese	2	5	7	5	—	—	—	—	4	—	1	2	2	—	—
Como	3	8	11	8	1	—	—	—	1	2	4	3	3	—	—
Sondrio	4	7	11	9	—	2	—	—	5	—	2	2	2	—	—
Milano	25	14	39	25	3	1	—	—	12	6	3	13	13	—	1
Bergamo	7	3	10	6	—	—	—	—	4	1	1	3	3	—	1
Brescia	15	16	31	23	2	4	—	1	9	7	—	6	6	—	2
Pavia	6	1	7	3	—	—	—	—	2	1	—	4	4	—	—
Cremona	10	1	11	6	—	—	—	—	2	3	1	5	5	—	—
Mantova	4	4	8	5	—	—	—	—	3	—	2	3	3	—	—
Lombardia	**76**	**59**	**135**	**90**	**6**	**7**	—	**1**	**42**	**20**	**14**	**41**	**41**	—	**4**
Bolzano-Bozen	13	4	17	7	—	—	—	—	2	5	—	9	9	—	1
Trento	6	2	8	4	1	—	—	—	—	3	—	4	4	—	—
Trentino-A. A.	**19**	**6**	**25**	**11**	**1**	—	—	—	**2**	**8**	—	**13**	**13**	—	**1**
Verona	7	3	10	4	—	—	—	—	1	1	2	6	6	—	—
Vicenza	7	9	16	10	1	1	—	—	5	2	1	5	5	—	1
Belluno	12	8	20	9	1	—	—	—	2	6	—	11	11	—	—
Treviso	11	4	15	8	—	—	1	—	2	4	1	7	7	—	—
Venezia	7	4	11	4	1	—	—	—	—	2	1	6	6	—	1
Padova	11	6	17	11	—	—	—	—	7	3	1	5	5	—	1
Rovigo	6	3	9	5	—	—	—	—	—	3	2	4	3	1	—
Veneto	**61**	**37**	**98**	**51**	**3**	**1**	**1**	—	**17**	**21**	**8**	**44**	**43**	**1**	**3**
Pordenone	3	—	3	2	—	—	—	—	1	1	—	1	1	—	—
Udine	18	3	21	4	—	—	—	—	—	4	—	16	15	1	1
Gorizia	6	—	6	3	—	—	—	—	—	2	1	3	3	—	—
Trieste	3	—	3	1	—	—	—	—	—	1	—	2	2	—	—
Friuli-V. G.	**30**	**3**	**33**	**10**	—	—	—	—	**1**	**8**	**1**	**22**	**21**	**1**	**1**
Imperia	3	—	3	—	—	—	—	—	—	—	—	3	3	—	—
Savona	—	4	4	4	—	1	—	—	1	—	2	—	—	—	—
Genova	21	15	36	23	2	—	—	1	13	5	2	10	10	—	3
La Spezia	3	—	3	2	1	—	—	—	—	—	1	1	1	—	—
Liguria	**27**	**19**	**46**	**29**	**3**	**1**	—	**1**	**14**	**5**	**5**	**14**	**14**	—	**3**
Piacenza	3	1	4	3	1	—	—	—	—	1	1	1	1	—	—
Parma	3	1	4	3	—	—	—	—	2	1	—	1	1	—	—
Reggio nell'Emilia	2	1	3	1	—	—	—	—	1	—	—	2	2	—	—
Modena	1	1	2	1	—	—	—	—	1	—	—	1	1	—	—
Bologna	17	11	28	21	3	—	—	2	11	2	3	5	5	—	2
Ferrara	1	2	3	3	1	1	—	—	—	—	1	—	—	—	—
Ravenna	4	2	6	3	—	—	—	—	1	2	—	3	3	—	—
Forlì	4	2	6	3	—	—	—	1	—	2	—	3	2	1	—
Emilia-Romagna	**35**	**21**	**56**	**38**	**5**	**1**	—	**3**	**16**	**8**	**5**	**16**	**15**	**1**	**2**
Massa-Carrara	—	—	—	—	—	—	—	—	—	—	—	—	—	—	—
Lucca	4	3	7	6	—	—	—	—	3	1	2	1	1	—	—
Pistoia	1	—	1	—	—	—	—	—	—	—	—	1	1	—	—
Firenze	14	15	29	21	—	1	—	—	12	5	3	6	6	—	2
Livorno	1	1	2	2	—	—	—	—	—	2	—	—	—	—	—
Pisa	4	1	5	3	—	—	—	—	—	2	1	2	2	—	—
Arezzo	3	1	4	3	—	1	—	—	—	2	—	—	—	—	1
Siena	—	—	—	—	—	—	—	—	—	—	—	—	—	—	—
Grosseto	4	—	4	1	—	—	—	—	—	1	—	3	3	—	—
Toscana	**31**	**21**	**52**	**36**	—	**2**	—	—	**15**	**13**	**6**	**13**	**13**	—	**3**

(*) ed altri non psicotici.

Segue Tav. 36 — Morti per disturbi psichici - Provincie di residenza

PROVINCIE DI RESIDENZA	TOTALE			PSICOSI								NEUROSI DISTURBI DELLA PERSONAL. (*)			OLIGOFRENIE
				Tot.	Schizofrenia	Psicosi maniaco-depressiva	Melancolia involutiva	Stati paranoidi	Demenza senile	Psicosi alcoolica	Altre	Tot.	Alcoolismo	Altri	
	M	F	MF	A 69	A 69.0	A 69.1	A 69.2	A 69.3	A 69.4	A 69.5	A 69.9	A 70	A 70.0	A 70.9	A 71
Perugia	4	—	4	—	—	—	—	—	—	—	—	4	4	—	—
Terni	1	2	3	3	—	—	—	—	2	1	—	—	—	—	—
Umbria	**5**	**2**	**7**	**3**	**—**	**—**	**—**	**—**	**2**	**1**	**—**	**4**	**4**	**—**	**—**
Pesaro e Urbino	6	2	8	2	—	—	—	—	—	1	1	5	5	—	1
Ancona	5	2	7	6	2	1	—	—	1	2	—	1	1	—	—
Macerata	2	—	2	1	—	—	—	—	—	—	1	1	1	—	—
Ascoli Piceno	2	6	8	6	—	—	—	—	3	1	2	1	1	—	1
Marche	**15**	**10**	**25**	**15**	**2**	**1**	**—**	**—**	**4**	**4**	**4**	**8**	**8**	**—**	**2**
Viterbo	2	1	3	3	—	—	1	—	1	—	1	—	—	—	—
Rieti	6	2	8	5	3	—	—	1	1	—	—	3	3	—	—
Roma	19	19	38	25	3	1	—	—	15	3	3	12	12	—	1
Latina	3	2	5	1	1	—	—	—	—	—	—	4	4	—	—
Frosinone	2	5	7	2	—	—	1	—	1	—	—	4	4	—	1
Lazio	**32**	**29**	**61**	**36**	**7**	**1**	**2**	**1**	**18**	**3**	**4**	**23**	**23**	**—**	**2**
L'Aquila	3	4	7	3	1	—	—	—	1	—	1	4	4	—	—
Teramo	6	2	8	5	2	1	—	—	1	1	—	3	3	—	—
Pescara	3	1	4	—	—	—	—	—	—	—	—	4	4	—	—
Chieti	—	1	1	1	—	1	—	—	—	—	—	—	—	—	—
Abruzzi	**12**	**8**	**20**	**9**	**3**	**2**	**—**	**—**	**2**	**1**	**1**	**11**	**11**	**—**	**—**
Isernia	2	1	3	2	—	—	—	—	1	—	1	1	1	—	—
Campobasso	3	2	5	3	1	—	—	—	—	—	2	2	2	—	—
Molise	**5**	**3**	**8**	**5**	**1**	**—**	**—**	**—**	**1**	**—**	**3**	**3**	**3**	**—**	**—**
Caserta	2	—	2	1	1	—	—	—	—	—	—	1	1	—	—
Benevento	2	1	3	3	—	1	—	—	—	1	1	—	—	—	—
Napoli	6	9	15	7	2	—	—	—	1	—	4	5	4	1	3
Avellino	—	3	3	3	—	1	—	—	1	—	1	—	—	—	—
Salerno	2	1	3	3	2	—	—	—	—	—	1	—	—	—	—
Campania	**12**	**14**	**26**	**17**	**5**	**2**	**—**	**—**	**2**	**1**	**7**	**6**	**5**	**1**	**3**
Foggia	3	1	4	1	—	—	—	—	1	—	—	3	3	—	—
Bari	5	3	8	6	1	1	—	1	—	—	3	1	1	—	1
Taranto	2	1	3	—	—	—	—	—	—	—	—	3	3	—	—
Brindisi	—	—	—	—	—	—	—	—	—	—	—	—	—	—	—
Lecce	5	2	7	2	—	—	—	—	—	1	1	3	2	1	2
Puglia	**15**	**7**	**22**	**9**	**1**	**1**	**—**	**1**	**1**	**1**	**4**	**10**	**9**	**1**	**3**
Potenza	2	1	3	1	—	—	—	—	1	—	—	2	2	—	—
Matera	1	—	1	—	—	—	—	—	—	—	—	1	1	—	—
Basilicata	**3**	**1**	**4**	**1**	**—**	**—**	**—**	**—**	**1**	**—**	**—**	**3**	**3**	**—**	**—**
Cosenza	3	2	5	5	2	3	—	—	—	—	—	—	—	—	—
Catanzaro	4	1	5	2	—	—	—	—	—	—	2	3	3	—	—
Reggio di Calabria	4	7	11	8	2	—	—	—	4	—	2	2	1	1	1
Calabria	**11**	**10**	**21**	**15**	**4**	**3**	**—**	**—**	**4**	**—**	**4**	**5**	**4**	**1**	**1**
Trapani	3	2	5	4	1	1	—	—	2	—	—	—	—	—	1
Palermo	10	8	18	14	3	1	—	—	5	—	5	2	2	—	2
Messina	3	8	11	7	—	—	—	—	3	—	4	3	3	—	1
Agrigento	1	2	3	3	1	—	—	—	1	—	1	—	—	—	—
Caltanissetta	1	3	4	3	2	—	—	—	—	—	1	1	—	1	—
Enna	3	1	4	4	3	—	—	—	—	—	1	—	—	—	—
Catania	4	4	8	5	2	1	—	—	1	—	1	2	2	—	1
Ragusa	2	1	3	2	1	—	—	—	—	—	1	1	1	—	—
Siracusa	1	2	3	3	—	—	—	—	2	—	1	—	—	—	—
Sicilia	**28**	**31**	**59**	**45**	**13**	**3**	**—**	**—**	**14**	**—**	**15**	**9**	**8**	**1**	**5**
Sassari	1	1	2	1	—	—	—	—	—	—	1	1	1	—	—
Nuoro	2	1	3	3	1	—	—	—	1	—	1	—	—	—	—
Cagliari	3	1	4	1	—	—	—	—	—	—	1	3	3	—	—
Sardegna	**6**	**3**	**9**	**5**	**1**	**—**	**—**	**—**	**1**	**—**	**3**	**4**	**4**	**—**	**—**
ITALIA	**515**	**343**	**858**	**518**	**64**	**27**	**5**	**8**	**213**	**109**	**92**	**305**	**298**	**7**	**35**
Estero	**4**	**—**	**4**	**3**	**—**	**—**	**—**	**—**	**2**	**—**	**1**	**1**	**1**	**—**	**—**
TOTALE	**519**	**343**	**862**	**521**	**64**	**27**	**5**	**8**	**215**	**109**	**93**	**306**	**299**	**7**	**35**

(*) Cfr. la corrispondente nota a pagina precedente.

Tav. 37 — Morti per malattie del sistema nervoso e degli organi dei sensi - Provincie di residenza

PROVINCIE DI RESIDENZA	TOTALE			MENINGITE	SCLEROSI MULTIPLA	EPILESSIA	MAL. INFIAMMAT. DELL'OCCHIO	CATARATTA	GLAUCOMA	OTITE MEDIA E MASTOIDITE	ALTRE MALATTIE DEL SISTEMA NERV. E DEGLI ORG. DEI SENSI				
											Tot.	Altre mal. infiamm. del sistema nervoso centrale	Paralisi agitante	Altre paralisi cerebrali	Altre
	M	F	MF	A 72	A 73	A 74	A 75	A 76	A 77	A 78	A 79	A 79.0	A 79.1	A 79.2	A 79.9
Torino	149	123	272	21	22	26	—	—	—	3	200	28	93	36	43
Vercelli	36	33	69	3	7	6	—	—	—	1	52	3	29	8	12
Novara	29	30	59	3	4	2	—	—	—	1	49	7	20	16	6
Cuneo	35	38	73	2	2	5	—	—	—	—	64	6	27	15	16
Asti	20	12	32	2	2	1	—	—	—	—	27	4	12	6	5
Alessandria	35	37	72	3	4	4	—	—	—	1	60	6	37	7	10
Piemonte	**304**	**273**	**577**	**34**	**41**	**44**	—	—	—	**6**	**452**	**54**	**218**	**88**	**92**
Valle d'Aosta	**9**	**12**	**21**	**2**	**3**	—	—	—	—	—	**16**	**2**	**7**	**6**	**1**
Varese	34	31	65	7	5	3	—	—	—	4	46	—	19	9	18
Como	38	48	86	6	2	8	—	—	—	3	67	6	21	19	21
Sondrio	15	11	26	5	1	3	—	—	—	1	16	2	4	4	6
Milano	190	182	372	38	11	33	—	—	—	9	281	28	104	61	88
Bergamo	53	37	90	6	10	8	—	—	—	—	66	5	24	23	14
Brescia	45	48	93	9	3	11	—	1	—	3	66	8	25	15	18
Pavia	42	37	79	4	6	7	—	—	—	—	62	2	29	22	9
Cremona	27	27	54	4	3	5	—	—	—	—	42	5	18	11	8
Mantova	25	32	57	4	1	3	—	—	—	—	49	3	15	16	15
Lombardia	**469**	**453**	**922**	**83**	**42**	**81**	—	**1**	—	**20**	**695**	**59**	**259**	**180**	**197**
Bolzano-Bozen	24	20	44	9	3	6	—	—	—	—	26	3	9	4	10
Trento	28	27	55	4	4	10	—	—	—	2	35	3	10	10	12
Trent.-A. A.	**52**	**47**	**99**	**13**	**7**	**16**	—	—	—	**2**	**61**	**6**	**19**	**14**	**22**
Verona	53	31	84	4	7	6	—	—	—	3	64	5	15	30	14
Vicenza	59	40	99	5	5	4	—	—	—	—	85	8	9	37	31
Belluno	10	13	23	1	1	2	—	—	—	3	16	2	10	2	2
Treviso	30	35	65	4	5	3	—	—	—	2	51	5	22	6	18
Venezia	31	33	64	11	5	3	—	—	—	1	44	7	14	10	13
Padova	35	50	85	8	7	7	—	—	—	—	63	4	13	31	15
Rovigo	18	15	33	1	3	4	—	—	—	—	25	2	6	11	6
Veneto	**236**	**217**	**453**	**34**	**33**	**29**	—	—	—	**9**	**348**	**33**	**89**	**127**	**99**
Pordenone	13	12	25	3	2	3	—	—	—	—	17	2	1	5	9
Udine	27	33	60	5	8	4	—	—	—	1	42	5	12	16	9
Gorizia	2	4	6	2	—	—	—	—	—	—	4	—	3	1	—
Trieste	12	11	23	1	4	5	—	1	—	—	12	1	7	1	3
Friuli-V. G.	**54**	**60**	**114**	**11**	**14**	**12**	—	**1**	—	**1**	**75**	**8**	**23**	**23**	**21**
Imperia	13	11	24	—	1	2	—	1	—	—	20	—	11	4	5
Savona	16	25	41	5	6	2	—	—	—	—	28	3	11	9	5
Genova	99	81	180	14	13	9	—	—	—	5	139	9	60	37	33
La Spezia	15	14	29	2	1	3	—	—	—	—	23	—	12	3	8
Liguria	**143**	**131**	**274**	**21**	**21**	**16**	—	**1**	—	**5**	**210**	**12**	**94**	**53**	**51**
Piacenza	23	20	43	3	2	4	—	—	—	1	33	4	16	6	7
Parma	29	28	57	5	3	2	—	—	—	—	47	4	21	13	9
Reggio nell'Em.	21	15	36	2	1	4	—	—	—	—	29	1	11	10	7
Modena	32	25	57	4	4	2	—	—	—	1	46	5	20	15	6
Bologna	49	70	119	9	4	11	—	—	—	1	94	3	36	27	28
Ferrara	17	20	37	3	3	2	—	—	—	—	29	4	7	5	13
Ravenna	30	17	47	2	2	—	—	—	—	—	43	3	20	10	10
Forlì	26	31	57	10	1	3	—	1	—	—	42	5	14	12	11
Emilia-Rom.	**227**	**226**	**453**	**38**	**20**	**28**	—	**1**	—	**3**	**363**	**29**	**145**	**98**	**91**
Massa-Carrara	12	2	14	2	—	—	—	1	—	—	11	2	3	2	4
Lucca	24	26	50	3	4	1	—	—	—	—	42	2	26	5	9
Pistoia	13	14	27	1	1	1	—	—	—	—	24	—	11	6	7
Firenze	69	68	137	11	10	4	—	—	—	—	112	12	40	30	30
Livorno	17	13	30	2	3	2	—	—	—	—	23	3	8	3	9
Pisa	24	19	43	3	3	2	—	—	—	—	35	5	13	8	9
Arezzo	20	27	47	5	1	1	—	—	—	—	40	2	12	14	12
Siena	21	19	40	4	3	4	—	—	—	—	29	2	12	7	8
Grosseto	19	15	34	1	2	2	1	—	—	—	28	2	11	6	9
Toscana	**219**	**203**	**422**	**32**	**27**	**17**	**1**	**1**	—	—	**344**	**30**	**136**	**81**	**97**

Segue Tav. 37 — Morti per malattie del sistema nervoso e degli organi dei sensi - Provincie di residenza

PROVINCIE DI RESIDENZA	TOTALE			MENINGITE	SCLEROSI MULTIPLA	EPILESSIA	MAL. INFIAMMAT. DELL'OCCHIO	CATARATTA	GLAUCOMA	OTITE MEDIA E MASTOIDITE	ALTRE MALATTIE DEL SISTEMA NERV. E DEGLI ORG. DEI SENSI				
											Tot.	Altre mal. infiamm. del sistema nervoso centrale	Paralisi agitante	Altre paralisi cerebrali	Altre
	M	F	MF	A 72	A 73	A 74	A 75	A 76	A 77	A 78	A 79	A 79.0	A 79.1	A 79.2	A 79.9
Perugia	29	29	58	5	3	3	—	—	—	1	46	2	18	14	12
Terni	22	11	33	5	2	—	—	—	—	—	26	1	13	6	6
Umbria	**51**	**40**	**91**	**10**	**5**	**3**	—	—	—	**1**	**72**	**3**	**31**	**20**	**18**
Pesaro e Urbino	15	10	25	—	—	3	—	—	—	—	22	4	7	7	4
Ancona	17	24	41	3	1	2	—	1	—	—	34	3	11	16	4
Macerata	23	15	38	2	2	7	—	—	—	—	27	4	11	5	7
Ascoli Piceno	23	15	38	1	—	5	—	—	—	1	31	4	6	13	8
Marche	**78**	**64**	**142**	**6**	**3**	**17**	—	**1**	—	**1**	**114**	**15**	**35**	**41**	**23**
Viterbo	19	16	35	1	3	2	—	—	—	—	29	2	12	11	4
Rieti	16	6	22	2	1	5	—	—	1	—	13	1	3	3	6
Roma	177	152	329	41	22	27	—	—	1	4	234	26	102	24	82
Latina	18	13	31	2	—	4	—	—	—	—	25	4	7	8	6
Frosinone	15	31	46	3	2	8	—	—	—	1	32	5	9	9	9
Lazio	**245**	**218**	**463**	**49**	**28**	**46**	—	—	**2**	**5**	**333**	**38**	**133**	**55**	**107**
L'Aquila	20	18	38	2	2	4	—	—	—	—	30	1	8	11	10
Teramo	13	17	30	2	1	6	—	—	—	—	21	3	8	5	5
Pescara	16	9	25	2	2	1	—	—	—	—	20	2	10	3	5
Chieti	15	17	32	5	1	4	—	—	—	—	22	3	8	6	5
Abruzzi	**64**	**61**	**125**	**11**	**6**	**15**	—	—	—	—	**93**	**9**	**34**	**25**	**25**
Isernia	10	8	18	—	1	2	—	—	—	—	15	—	9	5	1
Campobasso	12	12	24	3	1	6	—	—	—	—	14	4	4	5	1
Molise	**22**	**20**	**42**	**3**	**2**	**8**	—	—	—	—	**29**	**4**	**13**	**10**	**2**
Caserta	36	20	56	4	2	6	1	—	—	2	41	7	18	4	12
Benevento	18	11	29	4	—	2	—	—	—	—	23	3	8	7	5
Napoli	150	153	303	36	11	39	—	1	—	12	204	38	74	29	63
Avellino	30	23	53	6	2	10	—	—	—	1	34	5	14	5	10
Salerno	61	46	107	14	2	15	—	—	—	4	72	10	36	9	17
Campania	**295**	**253**	**548**	**64**	**17**	**72**	**1**	**1**	—	**19**	**374**	**63**	**150**	**54**	**107**
Foggia	30	45	75	7	2	7	—	—	—	2	57	7	23	13	14
Bari	72	72	144	15	2	23	—	—	—	2	102	15	33	20	34
Taranto	22	18	40	4	1	3	—	—	—	3	29	5	18	3	3
Brindisi	16	15	31	3	—	2	—	—	—	1	25	3	8	8	6
Lecce	26	29	55	2	1	12	—	—	—	1	39	5	15	7	12
Puglia	**166**	**179**	**345**	**31**	**6**	**47**	—	—	—	**9**	**252**	**35**	**97**	**51**	**69**
Potenza	33	15	48	2	1	8	—	—	—	—	37	6	16	11	4
Matera	8	7	15	—	—	1	—	—	—	—	14	2	7	3	2
Basilicata	**41**	**22**	**63**	**2**	**1**	**9**	—	—	—	—	**51**	**8**	**23**	**14**	**6**
Cosenza	35	28	63	5	3	6	—	—	—	1	48	4	22	10	12
Catanzaro	40	31	71	5	3	10	—	—	—	1	52	4	17	13	18
Reggio di Cal.	48	38	86	11	4	14	—	—	—	2	55	15	18	6	16
Calabria	**123**	**97**	**220**	**21**	**10**	**30**	—	—	—	**4**	**155**	**23**	**57**	**29**	**46**
Trapani	19	23	42	2	2	3	—	—	—	1	34	4	11	8	11
Palermo	62	51	113	6	—	11	—	—	—	1	95	14	40	20	21
Messina	36	47	83	4	3	12	—	—	—	2	62	13	25	7	17
Agrigento	26	18	44	3	1	4	1	—	—	1	34	6	10	10	8
Caltanissetta	20	14	34	3	—	5	1	—	—	2	23	4	6	7	6
Enna	15	13	28	1	1	4	—	—	—	—	22	4	10	4	4
Catania	40	53	93	6	7	11	—	—	—	3	66	10	31	10	15
Ragusa	22	8	30	—	—	5	—	—	—	—	25	2	9	9	5
Siracusa	23	16	39	3	2	11	—	—	—	—	23	5	9	4	5
Sicilia	**263**	**243**	**506**	**28**	**16**	**66**	**2**	—	—	**10**	**384**	**62**	**151**	**79**	**92**
Sassari	22	15	37	4	2	2	—	—	—	1	28	5	11	6	6
Nuoro	27	18	45	5	—	8	—	—	—	—	32	5	8	12	7
Cagliari	51	41	92	13	5	13	—	—	—	—	61	11	14	18	18
Sardegna	**100**	**74**	**174**	**22**	**7**	**23**	—	—	—	**1**	**121**	**21**	**33**	**36**	**31**
ITALIA	**3.161**	**2.893**	**6.054**	**515**	**309**	**579**	**4**	**7**	**2**	**96**	**4.542**	**514**	**1.747**	**1.084**	**1.197**
Estero	**8**	**5**	**13**	**3**	—	**1**	—	—	—	**1**	**8**	**2**	**2**	**1**	**3**
TOTALE	**3.169**	**2.898**	**6.067**	**518**	**309**	**580**	**4**	**7**	**2**	**97**	**4.550**	**516**	**1.749**	**1.085**	**1.200**

Tav. 38 — Morti per malattie del sistema circolatorio - Provincie di residenza

PROVINCIE DI RESIDENZA	TOTALE			REUMATISMO ARTICOLARE ACUTO	CARDIOPATIE REUMATICHE CRONICHE	IPERTENSIONE			MALATTIE ISCHEMICHE DEL CUORE			
						Tot.	Cardiopatia ipertensiva	Altre	Tot.	Infarto miocardico acuto	Ischemia cardiaca cronica	Altre
	M	F	MF	A 80	A 81	A 82	A 82.0	A 82.9	A 83	A 83.0	A 83.1	A 83.9
Torino	4.941	5.411	10.352	2	234	533	364	169	2.889	1.565	1.304	20
Vercelli	1.244	1.537	2.781	—	61	140	93	47	669	383	282	4
Novara	1.501	1.562	3.063	1	55	181	136	45	773	419	347	7
Cuneo	1.678	1.761	3.439	2	46	131	92	39	759	421	331	7
Asti	747	817	1.564	—	18	72	62	10	362	192	165	5
Alessandria	1.651	1.708	3.359	—	80	114	83	31	800	408	384	8
Piemonte	**11.762**	**12.796**	**24.558**	**5**	**494**	**1.171**	**830**	**341**	**6.252**	**3.388**	**2.813**	**51**
Valle d'Aosta	**289**	**267**	**556**	—	**7**	**20**	**19**	**1**	**164**	**84**	**80**	—
Varese	1.588	1.668	3.256	—	46	158	113	45	1.079	514	560	5
Como	1.730	1.703	3.433	—	67	126	90	36	1.136	515	617	4
Sondrio	365	360	725	—	9	40	26	14	240	137	101	2
Milano	7.619	7.636	15.255	3	291	730	486	244	5.364	2.633	2.698	33
Bergamo	1.445	1.738	3.183	—	70	181	139	42	930	453	474	3
Brescia	2.106	2.126	4.232	4	79	194	126	68	1.410	760	645	5
Pavia	1.833	1.725	3.558	—	42	192	153	39	1.089	479	605	5
Cremona	1.007	1.155	2.162	1	28	91	53	38	728	253	471	4
Mantova	1.092	1.023	2.115	—	35	59	41	18	641	299	341	1
Lombardia	**18.785**	**19.134**	**37.919**	**8**	**667**	**1.771**	**1.227**	**544**	**12.617**	**6.043**	**6.512**	**62**
Bolzano-Bozen	701	736	1.437	—	28	58	37	21	353	253	97	3
Trento	999	1.068	2.067	—	49	111	75	36	616	306	308	2
Trent.-A. A.	**1.700**	**1.804**	**3.504**	—	**77**	**169**	**112**	**57**	**969**	**559**	**405**	**5**
Verona	1.644	1.514	3.158	1	60	138	105	33	905	481	418	6
Vicenza	1.561	1.568	3.129	1	41	154	127	27	1.037	458	573	6
Belluno	531	683	1.214	—	21	90	76	14	416	161	252	3
Treviso	1.282	1.438	2.720	—	52	123	104	19	822	372	447	3
Venezia	1.402	1.445	2.847	1	61	170	143	27	1.127	423	704	—
Padova	1.516	1.445	2.961	2	47	96	69	27	1.009	428	578	3
Rovigo	611	669	1.280	1	14	53	33	20	404	178	225	1
Veneto	**8.547**	**8.762**	**17.309**	**6**	**296**	**824**	**657**	**167**	**5.720**	**2.501**	**3.197**	**22**
Pordenone	614	699	1.313	—	29	54	35	19	547	146	401	—
Udine	1.280	1.434	2.714	—	42	127	88	39	906	420	483	3
Gorizia	277	341	618	—	7	27	18	9	186	99	86	1
Trieste	749	955	1.704	1	20	80	52	28	551	242	308	1
Friuli-V. G.	**2.920**	**3.429**	**6.349**	**1**	**98**	**288**	**193**	**95**	**2.190**	**907**	**1.278**	**5**
Imperia	634	656	1.290	—	22	48	36	12	428	195	233	—
Savona	885	884	1.769	—	31	76	53	23	708	272	436	—
Genova	3.154	3.335	6.489	—	114	372	257	115	2.714	832	1.875	7
La Spezia	558	641	1.199	—	24	101	77	24	379	192	187	—
Liguria	**5.231**	**5.516**	**10.747**	—	**191**	**597**	**423**	**174**	**4.229**	**1.491**	**2.731**	**7**
Piacenza	867	870	1.737	1	33	67	50	17	515	225	287	3
Parma	1.119	1.097	2.216	1	49	109	81	28	729	349	374	6
Reggio nell'Em.	1.041	1.012	2.053	1	40	83	58	25	684	354	324	6
Modena	1.294	1.283	2.577	—	62	121	85	36	947	356	588	3
Bologna	2.229	2.386	4.615	1	109	217	159	58	2.154	735	1.407	12
Ferrara	958	919	1.877	—	35	70	48	22	568	287	277	4
Ravenna	789	841	1.630	1	18	54	35	19	495	259	233	3
Forlì	1.072	1.123	2.195	—	54	65	38	27	590	330	256	4
Emilia-Rom.	**9.369**	**9.531**	**18.900**	**5**	**400**	**786**	**554**	**232**	**6.682**	**2.895**	**3.746**	**41**
Massa-Carrara	470	454	924	—	26	35	23	12	304	169	132	3
Lucca	998	1.087	2.085	—	18	64	39	25	648	295	349	4
Pistoia	562	592	1.154	—	28	29	20	9	290	137	148	5
Firenze	2.606	2.697	5.303	—	95	192	121	71	1.452	724	719	9
Livorno	737	758	1.495	—	33	84	63	21	591	261	329	1
Pisa	974	994	1.968	—	33	66	39	27	643	237	403	3
Arezzo	788	726	1.514	—	29	53	36	17	398	189	208	1
Siena	790	695	1.485	—	21	54	39	15	448	164	282	2
Grosseto	574	533	1.107	—	23	52	43	9	283	160	122	1
Toscana	**8.499**	**8.536**	**17.035**	—	**306**	**629**	**423**	**206**	**5.057**	**2.336**	**2.692**	**29**

Segue Tav. 38 — Morti per malattie del sistema circolatorio - Provincie di residenza

PROVINCIE DI RESIDENZA	ALTRE MALATTIE DEL CUORE				DISTURBI CIRCOLATORI DELL'ENCEFALO				MAL. DELLE ARTERIE, ARTERIOLE E CAPIL.			EMBOLIA E TROMBOSI VENOSE			ALTRE MAL. DEL SISTEMA CIRCOLATORIO
	Tot.	Cuore polmonare	Altre insuff. del miocardio	Altre	Tot.	Emorragia cerebrale	Infarto cerebrale	Altri	Tot.	Arteriosclerosi	Altre	Tot.	Embolia ed infarto polmonare	Flebite tromboflebite embolia e tromb. venose	
	A 84	A 84.0	A 84.1	A 84.9	A 85	A 85.0	A 85.1	A 85.9	A 86	A 86.0	A 86.9	A 87	A 87.0	A 87.1	A 88
Torino	2.942	127	2.344	471	2.942	605	995	1.342	751	561	190	40	13	27	19
Vercelli	801	32	637	132	862	143	304	415	230	169	61	13	4	9	5
Novara	933	14	698	221	934	193	445	296	167	115	52	12	3	9	7
Cuneo	1.215	28	1.014	173	1.010	227	428	355	250	187	63	20	2	18	6
Asti	442	11	380	51	537	93	277	167	117	89	28	11	4	7	5
Alessandria	1.037	33	763	241	1.058	220	512	326	252	203	49	13	1	12	5
Piemonte	**7.370**	**245**	**5.836**	**1.289**	**7.343**	**1.481**	**2.961**	**2.901**	**1.767**	**1.324**	**443**	**109**	**27**	**82**	**47**
Valle d'Aosta	**186**	**5**	**133**	**48**	**143**	**34**	**68**	**41**	**34**	**25**	**9**	—	—	—	**2**
Varese	701	38	570	93	997	248	308	441	254	190	64	17	5	12	4
Como	798	17	598	183	1.064	263	422	379	225	178	47	11	2	9	6
Sondrio	179	6	132	41	178	40	65	73	69	51	18	6	1	5	4
Milano	3.069	101	2.242	726	4.501	1.011	1.513	1.977	1.192	937	255	80	29	51	25
Bergamo	779	20	581	178	1.024	266	412	346	176	127	49	18	—	18	5
Brescia	856	42	662	152	1.345	380	533	432	323	262	61	17	5	12	4
Pavia	1.006	20	794	192	1.037	292	408	337	177	126	51	12	2	10	3
Cremona	486	19	394	73	617	156	219	242	202	176	26	4	2	2	5
Mantova	520	11	424	85	738	189	327	222	114	82	32	6	3	3	2
Lombardia	**8.394**	**274**	**6.397**	**1.723**	**11.501**	**2.845**	**4.207**	**4.449**	**2.732**	**2.129**	**603**	**171**	**49**	**122**	**58**
Bolzano-Bozen	417	22	293	102	482	90	78	314	90	62	28	5	1	4	4
Trento	624	24	477	123	487	124	135	228	165	128	37	10	2	8	5
Trent.-A. A.	**1.041**	**46**	**770**	**225**	**969**	**214**	**213**	**542**	**255**	**190**	**65**	**15**	**3**	**12**	**9**
Verona	804	28	559	217	963	255	243	465	254	204	50	22	5	17	11
Vicenza	865	46	685	134	826	187	294	345	188	154	34	9	1	8	8
Belluno	352	20	278	54	256	81	77	98	74	61	13	3	—	3	2
Treviso	753	41	619	93	744	175	252	317	205	150	55	14	5	9	7
Venezia	599	38	491	70	699	263	183	253	171	114	57	13	1	12	6
Padova	712	42	527	143	867	235	284	348	212	164	48	12	4	8	4
Rovigo	300	14	242	44	380	89	134	157	121	100	21	4	1	3	3
Veneto	**4.385**	**229**	**3.401**	**755**	**4.735**	**1.285**	**1.467**	**1.983**	**1.225**	**947**	**278**	**77**	**17**	**60**	**41**
Pordenone	332	16	264	52	276	51	102	123	70	52	18	4	2	2	1
Udine	840	27	715	98	620	147	238	235	158	116	42	12	4	8	9
Gorizia	160	9	99	52	172	66	62	44	65	57	8	1	—	1	—
Trieste	510	27	412	71	352	122	94	136	176	145	31	10	3	7	4
Friuli-V. G.	**1.842**	**79**	**1.490**	**273**	**1.420**	**386**	**496**	**538**	**469**	**370**	**99**	**27**	**9**	**18**	**14**
Imperia	321	9	246	66	337	46	119	172	132	96	36	2	—	2	—
Savona	372	14	263	96	455	84	141	230	117	87	30	7	2	5	2
Genova	1.276	34	1.003	239	1.546	234	358	954	426	313	113	32	4	28	9
La Spezia	248	9	178	61	357	53	158	146	80	50	30	6	—	6	4
Liguria	**2.218**	**66**	**1.690**	**462**	**2.695**	**417**	**776**	**1.502**	**755**	**546**	**209**	**47**	**6**	**41**	**15**
Piacenza	473	23	374	76	512	118	220	174	121	99	22	10	3	7	5
Parma	426	24	298	104	710	171	321	218	176	137	39	12	4	8	4
Reggio nell'Em.	389	17	289	83	679	134	292	253	172	141	31	2	1	1	3
Modena	459	15	334	110	748	190	283	275	222	184	38	17	2	15	1
Bologna	578	30	386	162	1.165	255	368	542	360	292	68	26	5	21	5
Ferrara	392	41	251	100	666	140	311	215	140	109	31	5	3	2	1
Ravenna	400	19	291	90	549	107	287	155	107	75	32	4	1	3	2
Forlì	493	22	366	105	826	150	394	282	151	116	35	13	5	8	3
Emilia-Rom.	**3.610**	**191**	**2.589**	**830**	**5.855**	**1.265**	**2.476**	**2.114**	**1.449**	**1.153**	**296**	**89**	**24**	**65**	**24**
Massa-Carrara	197	8	160	29	300	86	114	100	58	41	17	3	2	1	1
Lucca	402	32	260	110	685	136	265	284	250	214	36	17	7	10	1
Pistoia	249	9	151	89	477	65	202	210	77	66	11	2	2	—	2
Firenze	1.019	46	736	237	1.835	299	698	838	673	593	80	25	6	19	12
Livorno	231	24	127	80	439	50	152	237	100	75	25	13	6	7	4
Pisa	394	30	240	124	640	116	265	259	177	154	23	10	5	5	5
Arezzo	305	15	221	69	609	100	257	252	113	97	16	7	2	5	—
Siena	279	15	188	76	530	102	196	232	147	128	19	4	1	3	2
Grosseto	197	9	135	53	436	94	182	160	109	96	13	5	1	4	2
Toscana	**3.273**	**188**	**2.218**	**867**	**5.951**	**1.048**	**2.331**	**2.572**	**1.704**	**1.464**	**240**	**86**	**32**	**54**	**29**

Segue Tav. 38 — Morti per malattie del sistema circolatorio - Provincie di residenza

PROVINCIE DI RESIDENZA	TOTALE			REUMATISMO ARTICOLARE ACUTO	CARDIOPATIE REUMATICHE CRONICHE	IPERTENSIONE			MALATTIE ISCHEMICHE DEL CUORE			
						Tot.	Cardiopatia ipertensiva	Altre	Tot.	Infarto miocardico acuto	Ischemia cardiaca cronica	Altre
	M	F	MF	A 80	A 81	A 82	A 82.0	A 82.9	A 83	A 83.0	A 83.1	A 83.9
Perugia	1.303	1.307	2.610	—	71	85	70	15	646	308	334	4
Terni	498	516	1.014	—	33	65	48	17	286	154	132	—
Umbria	**1.801**	**1.823**	**3.624**	**—**	**104**	**150**	**118**	**32**	**932**	**462**	**466**	**4**
Pesaro e Urbino	742	720	1.462	1	22	48	35	13	394	172	221	1
Ancona	898	863	1.761	—	31	93	51	42	476	219	254	3
Macerata	611	719	1.330	1	18	64	44	20	355	157	194	4
Ascoli Piceno	702	818	1.520	—	23	70	43	27	410	175	233	2
Marche	**2.953**	**3.120**	**6.073**	**2**	**94**	**275**	**173**	**102**	**1.635**	**723**	**902**	**10**
Viterbo	673	625	1.298	—	37	68	52	16	320	151	168	1
Rieti	465	420	885	—	25	51	33	18	198	90	108	—
Roma	5.545	5.690	11.235	—	356	836	616	220	3.823	1.757	2.043	23
Latina	628	615	1.243	—	43	97	81	16	332	179	151	2
Frosinone	1.003	1.242	2.245	—	48	170	142	28	636	223	409	4
Lazio	**8.314**	**8.592**	**16.906**	**—**	**509**	**1.222**	**924**	**298**	**5.309**	**2.400**	**2.879**	**30**
L'Aquila	792	844	1.636	—	63	117	83	34	413	189	219	5
Teramo	512	625	1.137	—	25	71	50	21	299	126	171	2
Pescara	529	605	1.134	—	21	88	66	22	322	137	183	2
Chieti	793	973	1.766	—	40	100	75	25	437	182	251	4
Abruzzi	**2.626**	**3.047**	**5.673**	**—**	**149**	**376**	**274**	**102**	**1.471**	**634**	**824**	**13**
Isernia	245	274	519	—	6	59	43	16	112	50	62	—
Campobasso	600	685	1.285	—	27	96	76	20	325	163	159	3
Molise	**845**	**959**	**1.804**	**—**	**33**	**155**	**119**	**36**	**437**	**213**	**221**	**3**
Caserta	1.272	1.455	2.727	—	67	220	151	69	841	281	554	6
Benevento	609	769	1.378	1	34	109	78	31	388	143	244	1
Napoli	4.499	5.557	10.056	2	300	861	614	247	3.845	1.108	2.701	36
Avellino	818	991	1.809	1	50	144	104	40	417	194	220	3
Salerno	1.718	1.883	3.601	—	115	246	172	74	1.169	420	742	7
Campania	**8.916**	**10.655**	**19.571**	**4**	**566**	**1.580**	**1.119**	**461**	**6.660**	**2.146**	**4.461**	**53**
Foggia	1.165	1.370	2.535	1	81	161	130	31	806	339	464	3
Bari	2.380	2.760	5.140	—	157	278	208	70	1.676	595	1.079	2
Taranto	758	904	1.662	1	49	97	70	27	529	271	252	6
Brindisi	615	722	1.337	1	34	150	115	35	340	158	180	2
Lecce	1.297	1.451	2.748	—	70	189	154	35	719	280	433	6
Puglia	**6.215**	**7.207**	**13.422**	**3**	**391**	**875**	**677**	**198**	**4.070**	**1.643**	**2.408**	**19**
Potenza	774	878	1.652	1	41	118	91	27	484	196	286	2
Matera	372	368	740	—	14	81	69	12	174	62	112	—
Basilicata	**1.146**	**1.246**	**2.392**	**1**	**55**	**199**	**160**	**39**	**658**	**258**	**398**	**2**
Cosenza	1.181	1.485	2.666	2	77	152	113	39	787	299	482	6
Catanzaro	1.192	1.519	2.711	2	94	205	165	40	701	288	409	4
Reggio di Cal.	1.131	1.389	2.520	1	78	134	103	31	651	251	397	3
Calabria	**3.504**	**4.393**	**7.897**	**5**	**249**	**491**	**381**	**110**	**2.139**	**838**	**1.288**	**13**
Trapani	921	1.052	1.973	1	53	116	67	49	486	198	281	7
Palermo	2.109	2.336	4.445	2	107	301	152	149	1.028	561	452	15
Messina	1.326	1.685	3.011	1	86	233	154	79	936	255	673	8
Agrigento	845	996	1.841	—	55	115	62	53	490	163	324	3
Caltanissetta	526	565	1.091	1	32	91	65	26	268	131	133	4
Enna	444	489	933	—	32	62	46	16	199	98	99	2
Catania	1.917	2.112	4.029	1	124	367	254	113	1.021	410	601	10
Ragusa	568	696	1.264	1	18	107	66	41	304	116	185	3
Siracusa	699	801	1.500	1	40	114	78	36	317	125	189	3
Sicilia	**9.355**	**10.732**	**20.087**	**8**	**547**	**1.506**	**944**	**562**	**5.049**	**2.057**	**2.937**	**55**
Sassari	916	847	1.763	—	34	146	120	26	557	223	331	3
Nuoro	548	585	1.133	—	28	60	47	13	327	142	185	—
Cagliari	1.395	1.465	2.860	—	41	179	143	36	762	265	490	7
Sardegna	**2.859**	**2.897**	**5.756**	**—**	**103**	**385**	**310**	**75**	**1.646**	**630**	**1.006**	**10**
ITALIA	**115.636**	**124.446**	**240.082**	**48**	**5.336**	**13.469**	**9.637**	**3.832**	**73.886**	**32.208**	**41.244**	**434**
Estero	**518**	**273**	**791**	**—**	**14**	**21**	**13**	**8**	**429**	**320**	**104**	**5**
TOTALE	**116.154**	**124.719**	**240.873**	**48**	**5.350**	**13.490**	**9.650**	**3.840**	**74.315**	**32.528**	**41.348**	**439**

Segue Tav. 38 — Morti per malattie del sistema circolatorio - Provincie di residenza

PROVINCIE DI RESIDENZA	ALTRE MALATTIE DEL CUORE				DISTURBI CIRCOLATORI DELL'ENCEFALO				MAL. DELLE ARTERIE, ARTERIOLE E CAPIL.			EMBOLIA E TROMBOSI VENOSE			ALTRE MAL. DEL SISTEMA CIRCOLATORIO
	Tot.	Cuore polmonare	Altre insuff. del miocardio	Altre	Tot.	Emorragia cerebrale	Infarto cerebrale	Altri	Tot.	Arteriosclerosi	Altre	Tot.	Embolia ed infarto polmonare	Flebite trombo-flebite embolia e tromb. venose	
	A 84	A 84.0	A 84.1	A 84.9	A 85	A 85.0	A 85.1	A 85.9	A 86	A 86.0	A 86.9	A 87	A 87.0	A 87.1	A 88
Perugia	502	71	285	146	1.121	207	480	434	162	126	36	14	1	13	9
Terni	160	7	127	26	395	72	174	149	73	54	19	2	1	1	—
Umbria	**662**	**78**	**412**	**172**	**1.516**	**279**	**654**	**583**	**235**	**180**	**55**	**16**	**2**	**14**	**9**
Pesaro e Urbino	317	47	184	86	578	114	227	237	93	72	21	6	1	5	3
Ancona	291	21	184	86	667	183	225	259	198	179	19	5	—	5	—
Macerata	251	11	147	93	503	126	207	170	132	113	19	4	1	3	2
Ascoli Piceno	287	11	184	92	588	144	274	170	140	118	22	2	1	1	—
Marche	**1.146**	**90**	**699**	**357**	**2.336**	**567**	**933**	**836**	**563**	**482**	**81**	**17**	**3**	**14**	**5**
Viterbo	286	9	192	85	412	113	187	112	167	146	21	4	—	4	4
Rieti	231	18	179	34	292	48	149	95	83	63	20	3	—	3	2
Roma	1.986	92	1.546	348	3.083	526	1.077	1.480	1.091	909	182	43	14	29	17
Latina	314	10	227	77	405	105	212	88	47	39	8	3	2	1	2
Frosinone	597	21	460	116	695	178	283	234	92	76	16	6	3	3	1
Lazio	**3.414**	**150**	**2.604**	**660**	**4.887**	**970**	**1.908**	**2.009**	**1.480**	**1.233**	**247**	**59**	**19**	**40**	**26**
L'Aquila	473	31	316	126	474	113	171	190	90	81	9	5	1	4	1
Teramo	262	8	198	56	407	90	180	137	69	63	6	2	—	2	2
Pescara	234	14	180	40	367	78	138	151	99	86	13	1	—	1	2
Chieti	414	14	307	93	657	162	273	222	113	99	14	2	—	2	3
Abruzzi	**1.383**	**67**	**1.001**	**315**	**1.905**	**443**	**762**	**700**	**371**	**329**	**42**	**10**	**1**	**9**	**8**
Isernia	119	5	87	27	193	29	79	85	29	28	1	1	—	1	—
Campobasso	358	9	315	34	410	90	194	126	65	60	5	2	—	2	2
Molise	**477**	**14**	**402**	**61**	**603**	**119**	**273**	**211**	**94**	**88**	**6**	**3**	**—**	**3**	**2**
Caserta	658	37	491	130	841	142	329	370	91	68	23	4	1	3	5
Benevento	357	20	274	63	436	66	188	182	47	38	9	3	1	2	3
Napoli	2.262	236	1.684	342	2.405	298	774	1.333	345	273	72	25	13	12	11
Avellino	551	26	430	95	584	85	261	238	52	41	11	7	2	5	3
Salerno	837	61	610	166	1.051	220	357	474	174	140	34	7	1	6	2
Campania	**4.665**	**380**	**3.489**	**796**	**5.317**	**811**	**1.909**	**2.597**	**709**	**560**	**149**	**46**	**18**	**28**	**24**
Foggia	557	39	417	101	809	116	403	290	110	85	25	5	1	4	5
Bari	1.397	110	1.048	239	1.433	290	590	553	190	155	35	6	1	5	3
Taranto	417	45	301	71	496	109	215	172	68	57	11	2	—	2	3
Brindisi	378	38	272	68	387	84	183	120	44	29	15	2	1	1	1
Lecce	762	42	614	106	853	198	342	313	147	114	33	6	1	5	2
Puglia	**3.511**	**274**	**2.652**	**585**	**3.978**	**797**	**1.733**	**1.448**	**559**	**440**	**119**	**21**	**4**	**17**	**14**
Potenza	457	18	352	87	498	138	215	145	46	41	5	6	1	5	1
Matera	264	24	206	34	180	51	79	50	24	19	5	2	1	1	1
Basilicata	**721**	**42**	**558**	**121**	**678**	**189**	**294**	**195**	**70**	**60**	**10**	**8**	**2**	**6**	**2**
Cosenza	701	30	529	142	825	180	427	218	117	104	13	1	1	—	4
Catanzaro	757	29	554	174	824	214	411	199	112	82	30	13	—	13	3
Reggio di Cal.	832	25	641	166	688	157	397	134	129	107	22	5	4	1	2
Calabria	**2.290**	**84**	**1.724**	**482**	**2.337**	**551**	**1.235**	**551**	**358**	**293**	**65**	**19**	**5**	**14**	**9**
Trapani	451	18	289	144	731	148	382	201	129	116	13	2	1	1	4
Palermo	1.445	103	1.002	340	1.364	246	715	403	189	158	31	6	4	2	3
Messina	803	16	648	139	838	171	400	267	106	91	15	5	—	5	3
Agrigento	522	14	426	82	552	93	276	183	100	92	8	6	3	3	1
Caltanissetta	296	13	222	61	356	86	183	87	46	34	12	1	—	1	—
Enna	321	16	206	99	279	44	123	112	35	29	6	4	2	2	1
Catania	1.002	26	827	149	1.302	202	609	491	202	183	19	7	1	6	3
Ragusa	333	21	259	53	425	85	194	146	70	62	8	5	1	4	1
Siracusa	424	19	340	65	521	55	251	215	77	66	11	3	—	3	3
Sicilia	**5.597**	**246**	**4.219**	**1.132**	**6.368**	**1.130**	**3.133**	**2.105**	**954**	**831**	**123**	**39**	**12**	**27**	**19**
Sassari	387	20	286	81	556	131	273	152	81	61	20	1	—	1	1
Nuoro	343	12	287	44	305	85	126	94	66	57	9	2	—	2	2
Cagliari	805	19	665	121	856	256	376	224	211	164	47	4	1	3	2
Sardegna	**1.535**	**51**	**1.238**	**246**	**1.717**	**472**	**775**	**470**	**358**	**282**	**76**	**7**	**1**	**6**	**5**
ITALIA	**57.720**	**2.799**	**43.522**	**11.399**	**72.254**	**15.303**	**28.604**	**28.347**	**16.141**	**12.926**	**3.215**	**866**	**234**	**632**	**362**
Estero	**134**	**5**	**89**	**40**	**152**	**53**	**29**	**70**	**35**	**23**	**12**	**3**	**1**	**2**	**3**
TOTALE	**57.854**	**2.804**	**43.611**	**11.439**	**72.406**	**15.356**	**28.633**	**28.417**	**16.176**	**12.949**	**3.227**	**869**	**235**	**634**	**365**

Tav. 39 — Morti per malattie dell'apparato respiratorio - Provincie di residenza

PROVINCIE DI RESIDENZA	TOTALE			INFEZIONI ACUTE DELLE VIE RESPIRATORIE			INFLUENZA O GRIPPE		
				Tot.	Bronchite e bronchiolite acute	Altre	Tot.	Influenza con polmonite	Altre forme
	M	F	MF	A 89	A 89.0	A 89.9	A 90	A 90.0	A 90.9
Torino	865	645	1.510	65	56	9	82	41	41
Vercelli	222	149	371	15	13	2	10	—	10
Novara	230	145	375	19	17	2	22	10	12
Cuneo	318	211	529	22	22	—	24	11	13
Asti	148	111	259	10	10	—	6	2	4
Alessandria	195	165	360	10	9	1	15	10	5
Piemonte	**1.978**	**1.426**	**3.404**	**141**	**127**	**14**	**159**	**74**	**85**
Valle d'Aosta	**59**	**31**	**90**	**8**	**7**	**1**	**4**	**4**	—
Varese	283	200	483	11	11	—	18	5	13
Como	295	227	522	10	8	2	22	7	15
Sondrio	88	48	136	4	3	1	6	3	3
Milano	1.430	946	2.376	48	40	8	88	44	44
Bergamo	374	276	650	19	15	4	17	8	9
Brescia	391	223	614	17	17	—	13	5	8
Pavia	247	185	432	12	12	—	35	13	22
Cremona	145	81	226	5	5	—	5	2	3
Mantova	172	146	318	6	6	—	10	7	3
Lombardia	**3.425**	**2.332**	**5.757**	**132**	**117**	**15**	**214**	**94**	**120**
Bolzano-Bozen	159	71	230	6	4	2	16	9	7
Trento	182	99	281	10	9	1	13	7	6
Trentino-A.A.	**341**	**170**	**511**	**16**	**13**	**3**	**29**	**16**	**13**
Verona	298	206	504	8	6	2	10	3	7
Vicenza	238	152	390	5	5	—	17	8	9
Belluno	127	68	195	2	1	1	5	3	2
Treviso	239	187	426	6	4	2	8	3	5
Venezia	227	174	401	17	13	4	12	6	6
Padova	249	204	453	9	8	1	12	6	6
Rovigo	85	68	153	4	3	1	4	—	4
Veneto	**1.463**	**1.059**	**2.522**	**51**	**40**	**11**	**68**	**29**	**39**
Pordenone	125	85	210	7	6	1	3	1	2
Udine	249	179	428	7	7	—	15	5	10
Gorizia	72	57	129	—	—	—	3	1	2
Trieste	166	154	320	3	3	—	—	—	—
Friuli-V. G.	**612**	**475**	**1.087**	**17**	**16**	**1**	**21**	**7**	**14**
Imperia	101	72	173	9	9	—	4	—	4
Savona	114	91	205	9	9	—	8	—	8
Genova	518	352	870	34	31	3	35	15	20
La Spezia	146	54	200	6	6	—	2	1	1
Liguria	**879**	**569**	**1.448**	**58**	**55**	**3**	**49**	**16**	**33**
Piacenza	98	68	166	7	7	—	2	—	2
Parma	158	126	284	7	6	1	4	3	1
Reggio nell'Emilia	148	120	268	3	3	—	12	8	4
Modena	216	134	350	8	7	1	16	10	6
Bologna	372	280	652	16	12	4	24	6	18
Ferrara	125	63	188	5	4	1	10	4	6
Ravenna	106	90	196	5	5	—	9	5	4
Forlì	188	145	333	11	9	2	15	8	7
Emilia-Romagna	**1.411**	**1.026**	**2.437**	**62**	**53**	**9**	**92**	**44**	**48**
Massa-Carrara	126	67	193	2	2	—	6	5	1
Lucca	182	115	297	6	5	1	5	2	3
Pistoia	130	77	207	9	9	—	3	1	2
Firenze	497	414	911	17	17	—	38	25	13
Livorno	117	72	189	1	1	—	13	6	7
Pisa	201	152	353	16	15	1	28	13	15
Arezzo	137	110	247	6	6	—	12	6	6
Siena	138	90	228	5	5	—	4	1	3
Grosseto	97	57	154	5	4	1	2	2	—
Toscana	**1.625**	**1.154**	**2.779**	**67**	**64**	**3**	**111**	**61**	**50**

Segue Tav. 39 — Morti per malattie dell'apparato respiratorio - Provincie di residenza

PROVINCIE DI RESIDENZA	POLMONITE VIRALE	ALTRE POLMONITI	BRONCHITE ENFISEMA ED ASMA	IPERTROFIA DELLE TONSILLE ED ADENOIDI	EMPIEMA ED ASCESSO DEL POLMONE	ALTRE MALATTIE DELL'APPARATO RESPIRATORIO				
						Tot.	Pleuriti	Pneumoconiosi e malattie similari	Bronchiectasia	Altre
	A 91	A 92	A 93	A 94	A 95	A 96	A 96.0	A 96.1	A 96.2	A 96.9
Torino	12	626	579	—	13	133	19	51	9	54
Vercelli	3	209	116	—	2	16	1	3	3	9
Novara	1	159	139	—	4	31	1	8	6	16
Cuneo	3	220	221	—	2	37	3	12	3	19
Asti	—	115	118	—	1	9	2	1	1	5
Alessandria	1	163	133	—	2	36	—	7	4	25
Piemonte	**20**	**1.492**	**1.306**	—	**24**	**262**	**26**	**82**	**26**	**128**
Valle d'Aosta	**1**	**21**	**29**	—	**1**	**26**	**2**	**22**	**1**	**1**
Varese	—	224	185	—	6	39	5	5	3	26
Como	3	275	161	2	5	44	4	8	1	31
Sondrio	—	50	37	—	—	39	1	30	1	7
Milano	11	1.178	857	1	15	178	20	17	12	129
Bergamo	3	315	242	—	3	51	3	28	1	19
Brescia	1	271	248	—	3	61	6	37	1	17
Pavia	1	181	163	—	3	37	2	4	1	30
Cremona	1	78	116	—	1	20	1	1	—	18
Mantova	1	126	157	—	1	17	3	1	—	13
Lombardia	**21**	**2.698**	**2.166**	**3**	**37**	**486**	**45**	**131**	**20**	**290**
Bolzano-Bozen	1	95	89	—	1	22	2	10	—	10
Trento	—	115	105	—	4	34	3	17	1	13
Trentino-A. A.	**1**	**210**	**194**	—	**5**	**56**	**5**	**27**	**1**	**23**
Verona	2	278	172	—	3	31	4	3	3	21
Vicenza	4	165	137	—	7	55	3	6	2	44
Belluno	—	63	86	—	1	38	2	31	—	5
Treviso	1	200	175	—	2	34	4	11	4	15
Venezia	2	149	180	—	5	36	6	1	4	25
Padova	2	237	174	—	2	17	1	1	2	13
Rovigo	2	62	69	—	—	12	—	—	1	11
Veneto	**13**	**1.154**	**993**	—	**20**	**223**	**20**	**53**	**16**	**134**
Pordenone	—	76	97	—	2	25	3	5	—	17
Udine	2	195	167	—	1	41	4	11	1	25
Gorizia	—	78	34	—	2	12	—	2	2	8
Trieste	1	163	129	—	2	22	3	—	2	17
Friuli-V. G.	**3**	**512**	**427**	—	**7**	**100**	**10**	**18**	**5**	**67**
Imperia	2	68	73	—	—	17	1	4	1	11
Savona	1	70	97	—	1	19	2	7	—	10
Genova	2	337	393	—	4	65	6	17	2	40
La Spezia	—	60	98	—	3	31	6	12	1	12
Liguria	**5**	**535**	**661**	—	**8**	**132**	**15**	**40**	**4**	**73**
Piacenza	4	57	84	—	1	11	—	—	1	10
Parma	1	121	139	—	—	12	1	1	1	9
Reggio nell'Emilia	—	97	139	—	1	16	2	2	2	10
Modena	1	130	164	—	3	28	7	3	3	15
Bologna	3	264	282	—	3	60	5	13	4	38
Ferrara	—	82	68	—	—	23	—	—	—	23
Ravenna	1	81	79	—	1	20	—	—	2	18
Forlì	3	133	141	1	1	28	2	2	2	22
Emilia-Romagna	**13**	**965**	**1.096**	**1**	**10**	**198**	**17**	**21**	**15**	**145**
Massa-Carrara	—	53	107	—	—	25	2	13	—	10
Lucca	1	118	123	—	5	39	3	23	1	12
Pistoia	—	87	88	—	—	20	—	6	1	13
Firenze	2	433	333	—	3	85	4	36	5	40
Livorno	5	66	90	—	1	13	—	7	1	5
Pisa	—	137	142	1	3	26	—	7	—	19
Arezzo	1	111	103	—	2	12	2	1	—	9
Siena	—	97	98	—	5	19	2	9	—	8
Grosseto	—	52	70	—	1	24	1	16	1	6
Toscana	**9**	**1.154**	**1.154**	**1**	**20**	**263**	**14**	**118**	**9**	**122**

Segue Tav. 39 — Morti per malattie dell'apparato respiratorio - Provincie di residenza

PROVINCIE DI RESIDENZA	TOTALE			INFEZIONI ACUTE DELLE VIE RESPIRATORIE			INFLUENZA O GRIPPE		
				Tot.	Bronchite e bronchiolite acute	Altre	Tot.	Influenza con polmonite	Altre forme
	M	F	MF	A 89	A 89.0	A 89.9	A 90	A 90.0	A 90.9
Perugia	254	206	460	8	6	2	28	15	13
Terni	102	72	174	3	3	—	5	3	2
Umbria	**356**	**278**	**634**	**11**	**9**	**2**	**33**	**18**	**15**
Pesaro e Urbino	134	86	220	8	8	—	5	3	2
Ancona	170	139	309	11	9	2	3	1	2
Macerata	111	90	201	6	5	1	4	1	3
Ascoli Piceno	159	106	265	8	7	1	13	7	6
Marche	**574**	**421**	**995**	**33**	**29**	**4**	**25**	**12**	**13**
Viterbo	128	68	196	8	8	—	10	7	3
Rieti	93	54	147	1	1	—	5	3	2
Roma	1.168	785	1.953	67	59	8	17	3	14
Latina	123	97	220	14	12	2	2	2	—
Frosinone	156	131	287	10	9	1	15	9	6
Lazio	**1.668**	**1.135**	**2.803**	**100**	**89**	**11**	**49**	**24**	**25**
L'Aquila	150	101	251	7	7	—	16	5	11
Teramo	159	114	273	9	9	—	10	2	8
Pescara	86	68	154	8	8	—	1	—	1
Chieti	149	109	258	12	12	—	9	2	7
Abruzzi	**544**	**392**	**936**	**36**	**36**	—	**36**	**9**	**27**
Isernia	45	30	75	3	3	—	5	2	3
Campobasso	105	66	171	7	6	1	7	2	5
Molise	**150**	**96**	**246**	**10**	**9**	**1**	**12**	**4**	**8**
Caserta	402	312	714	66	66	—	18	5	13
Benevento	165	144	309	46	45	1	17	7	10
Napoli	1.698	1.150	2.848	302	287	15	57	24	33
Avellino	239	189	428	48	47	1	19	6	13
Salerno	479	313	792	75	69	6	29	12	17
Campania	**2.983**	**2.108**	**5.091**	**537**	**514**	**23**	**140**	**54**	**86**
Foggia	347	214	561	85	82	3	14	2	12
Bari	694	557	1.251	142	138	4	30	8	22
Taranto	218	155	373	28	25	3	11	7	4
Brindisi	199	122	321	36	31	5	11	4	7
Lecce	488	270	758	39	35	4	24	15	9
Puglia	**1.946**	**1.318**	**3.264**	**330**	**311**	**19**	**90**	**36**	**54**
Potenza	184	176	360	36	35	1	23	10	13
Matera	84	59	143	27	26	1	7	1	6
Basilicata	**268**	**235**	**503**	**63**	**61**	**2**	**30**	**11**	**19**
Cosenza	252	199	451	62	60	2	10	3	7
Catanzaro	297	244	541	56	52	4	24	9	15
Reggio di Calabria	257	185	442	32	29	3	26	11	15
Calabria	**806**	**628**	**1.434**	**150**	**141**	**9**	**60**	**23**	**37**
Trapani	172	159	331	20	16	4	2	1	1
Palermo	598	454	1.052	32	28	4	22	9	13
Messina	357	207	564	24	19	5	17	10	7
Agrigento	251	181	432	29	29	—	17	5	12
Caltanissetta	169	104	273	40	40	—	1	—	1
Enna	147	95	242	19	17	2	5	1	4
Catania	607	436	1.043	37	36	1	28	16	12
Ragusa	149	68	217	11	10	1	2	1	1
Siracusa	163	130	293	29	25	4	7	3	4
Sicilia	**2.613**	**1.834**	**4.447**	**241**	**220**	**21**	**101**	**46**	**55**
Sassari	141	100	241	13	10	3	19	8	11
Nuoro	113	116	229	3	3	—	10	5	5
Cagliari	366	190	556	15	13	2	20	6	14
Sardegna	**620**	**406**	**1.026**	**31**	**26**	**5**	**49**	**19**	**30**
ITALIA	**24.321**	**17.093**	**41.414**	**2.094**	**1.937**	**157**	**1.372**	**601**	**771**
Estero	**66**	**31**	**97**	**6**	**5**	**1**	**1**	**1**	—
TOTALE	**24.387**	**17.124**	**41.511**	**2.100**	**1.942**	**158**	**1.373**	**602**	**771**

Segue Tav. 39 — Morti per malattie dell'apparato respiratorio - Provincie di residenza

PROVINCIE DI RESIDENZA	POLMONITE VIRALE	ALTRE POLMONITI	BRONCHITE ENFISEMA ED ASMA	IPERTROFIA DELLE TONSILLE ED ADENOIDI	EMPIEMA ED ASCESSO DEL POLMONE	ALTRE MALATTIE DELL'APPARATO RESPIRATORIO				
						Tot.	Pleuriti	Pneumoconiosi e malattie simillari	Bronchiettasia	Altre
	A 91	A 92	A 93	A 94	A 95	A 96	A 96.0	A 96.1	A 96.2	A 96.9
Perugia	4	197	204	—	1	18	5	4	—	9
Terni	1	79	78	—	1	7	1	—	—	6
Umbria	**5**	**276**	**282**	**—**	**2**	**25**	**6**	**4**	**—**	**15**
Pesaro e Urbino	1	68	117	—	—	21	1	2	3	15
Ancona	2	126	147	—	1	19	1	3	—	15
Macerata	1	74	106	—	—	10	1	—	—	9
Ascoli Piceno	1	98	135	—	—	10	—	2	—	8
Marche	**5**	**366**	**505**	**—**	**1**	**60**	**3**	**7**	**3**	**47**
Viterbo	—	69	91	—	1	17	3	3	5	6
Rieti	—	59	77	—	2	3	—	—	—	3
Roma	4	726	1.014	1	7	117	16	3	5	93
Latina	—	57	135	—	—	12	2	—	1	9
Frosinone	—	113	140	—	2	7	—	1	2	4
Lazio	**4**	**1.024**	**1.457**	**1**	**12**	**156**	**21**	**7**	**13**	**115**
L'Aquila	1	85	122	—	4	16	—	8	—	8
Teramo	—	84	148	—	—	22	1	10	2	9
Pescara	2	44	91	—	—	8	—	4	1	3
Chieti	2	88	127	—	2	18	—	5	2	11
Abruzzi	**5**	**301**	**488**	**—**	**6**	**64**	**1**	**27**	**5**	**31**
Isernia	—	17	47	—	—	3	—	—	—	3
Campobasso	—	36	112	1	1	7	1	2	—	4
Molise	**—**	**53**	**159**	**1**	**1**	**10**	**1**	**2**	**—**	**7**
Caserta	—	302	294	—	5	29	2	—	6	21
Benevento	1	92	147	—	1	5	1	—	—	4
Napoli	6	926	1.445	—	7	105	9	1	4	91
Avellino	3	121	224	—	2	11	3	—	1	7
Salerno	4	274	383	—	3	24	3	—	4	17
Campania	**14**	**1.715**	**2.493**	**—**	**18**	**174**	**18**	**1**	**15**	**140**
Foggia	—	171	277	—	—	14	2	—	2	10
Bari	4	449	580	—	7	39	2	1	9	27
Taranto	—	138	184	—	—	12	3	—	3	6
Brindisi	1	91	168	—	—	14	1	—	1	12
Lecce	5	163	504	—	5	18	2	2	4	10
Puglia	**10**	**1.012**	**1.713**	**—**	**12**	**97**	**10**	**3**	**19**	**65**
Potenza	1	141	145	—	2	12	—	—	3	9
Matera	—	33	72	—	—	4	—	—	1	3
Basilicata	**1**	**174**	**217**	**—**	**2**	**16**	**—**	**—**	**4**	**12**
Cosenza	—	172	187	—	—	20	1	5	1	13
Catanzaro	3	185	253	—	5	15	2	—	1	12
Reggio di Calabria	1	143	210	—	1	29	1	15	—	13
Calabria	**4**	**500**	**650**	**—**	**6**	**64**	**4**	**20**	**2**	**38**
Trapani	1	137	145	—	1	25	1	—	2	22
Palermo	4	612	334	—	5	43	6	2	—	35
Messina	1	207	282	—	2	31	4	11	2	14
Agrigento	—	175	197	—	2	12	1	1	—	10
Caltanissetta	—	98	120	—	2	12	1	2	2	7
Enna	1	104	109	—	1	3	—	1	—	2
Catania	1	525	416	1	3	32	1	1	3	27
Ragusa	—	90	104	1	—	9	1	—	1	7
Siracusa	2	132	108	—	2	13	1	1	1	10
Sicilia	**10**	**2.080**	**1.815**	**2**	**18**	**180**	**16**	**19**	**11**	**134**
Sassari	2	102	88	—	2	15	2	2	2	9
Nuoro	6	71	117	1	—	21	1	9	—	11
Cagliari	3	228	160	—	4	126	3	106	—	17
Sardegna	**11**	**401**	**365**	**1**	**6**	**162**	**6**	**117**	**2**	**37**
TALI A	**155**	**16.643**	**18.170**	**10**	**216**	**2.754**	**240**	**719**	**171**	**1.624**
Estero	**—**	**38**	**36**	**—**	**—**	**16**	**—**	**2**	**—**	**14**
TOTALE	**155**	**16.681**	**18.206**	**10**	**216**	**2.770**	**240**	**721**	**171**	**1.638**

Tav. 40 — Morti per malattie dell'apparato digerente - Provincie di residenza

PROVINCIE DI RESIDENZA	TOTALE			MAL. DEI DENTI E DELLE STRUTTURE DI SUPPORTO	ULCERA PEPTICA			GASTRITE E DUODENITE	APPENDICITE	OCCLUSIONE INTEST. ED ERNIA			
					Tot.	Ulcera dello stomaco e a localizz. non specificata	Ulcera del duodeno			Tot.	Ernia senza menz. di occlusione	Ernia con occlusione	Occlus. intest. senza menz. di ernia
	M	F	MF	A 97	A 98	A 98.0	A 98.1	A 99	A 100	A 101	A 101.0	A 101.1	A 101.2
Torino	953	495	1.448	—	164	84	80	11	27	166	15	64	87
Vercelli	183	105	288	—	35	19	16	1	6	41	4	20	17
Novara	265	139	404	—	53	34	19	—	9	53	4	14	35
Cuneo	279	136	415	—	48	26	22	4	7	49	5	18	26
Asti	106	56	162	—	16	8	8	—	6	32	1	18	13
Alessandria	184	134	318	—	32	14	18	2	4	53	1	17	35
Piemonte	**1.970**	**1.065**	**3.035**	—	**348**	**185**	**163**	**18**	**59**	**394**	**30**	**151**	**213**
Valle d'Aosta	**79**	**23**	**102**	—	**7**	**3**	**4**	**1**	**1**	**13**	—	**5**	**8**
Varese	290	117	407	—	30	15	15	3	10	42	1	18	23
Como	320	141	461	—	32	18	14	3	9	47	2	16	29
Sondrio	47	23	70	—	5	3	2	2	3	4	1	1	2
Milano	1.454	691	2.145	—	178	94	84	9	41	173	15	50	108
Bergamo	422	177	599	—	44	29	15	1	12	36	2	15	19
Brescia	507	239	746	—	54	32	22	4	14	55	8	20	27
Pavia	302	139	441	—	38	25	13	4	15	45	6	13	26
Cremona	178	70	248	—	23	17	6	2	2	19	—	7	12
Mantova	170	77	247	—	32	17	15	—	9	31	2	13	16
Lombardia	**3.690**	**1.674**	**5.364**	—	**436**	**250**	**186**	**28**	**115**	**452**	**37**	**153**	**262**
Bolzano-Bozen	152	67	219	—	21	10	11	1	6	16	7	5	4
Trento	185	123	308	—	29	9	20	—	5	31	2	11	18
Trentino-A.A.	**337**	**190**	**527**	—	**50**	**19**	**31**	**1**	**11**	**47**	**9**	**16**	**22**
Verona	321	176	497	—	64	30	34	2	6	42	4	14	24
Vicenza	305	165	470	—	61	27	34	3	9	52	3	16	33
Belluno	141	71	212	—	27	15	12	1	—	14	2	6	6
Treviso	355	173	528	—	51	26	25	1	4	29	5	6	18
Venezia	443	181	624	—	61	37	24	—	5	36	5	20	11
Padova	267	138	405	—	55	19	36	2	10	28	4	8	16
Rovigo	103	57	160	—	20	17	3	—	1	23	2	7	14
Veneto	**1.935**	**961**	**2.896**	—	**339**	**171**	**168**	**9**	**35**	**224**	**25**	**77**	**122**
Pordenone	152	83	235	—	20	10	10	—	6	15	—	2	13
Udine	275	146	421	—	37	20	17	—	1	37	4	8	25
Gorizia	60	33	93	—	6	2	4	—	—	5	—	3	2
Trieste	187	125	312	—	51	30	21	—	1	24	1	10	13
Friuli-V.G.	**674**	**387**	**1.061**	—	**114**	**62**	**52**	—	**8**	**81**	**5**	**23**	**53**
Imperia	113	56	169	—	20	13	7	1	2	26	2	4	20
Savona	141	74	215	—	28	17	11	—	5	25	2	6	17
Genova	464	328	792	—	95	45	50	8	9	110	11	34	65
La Spezia	106	70	176	—	24	12	12	2	4	13	3	2	8
Liguria	**824**	**528**	**1.352**	—	**167**	**87**	**80**	**11**	**20**	**174**	**18**	**46**	**110**
Piacenza	138	61	199	—	32	17	15	2	3	12	2	3	7
Parma	171	92	263	—	32	18	14	2	5	30	2	13	15
Reggio nell'Em.	143	90	233	—	28	17	11	1	12	30	—	8	22
Modena	151	97	248	—	37	21	16	—	9	41	6	10	25
Bologna	379	216	595	—	77	31	46	2	10	93	11	33	49
Ferrara	131	90	221	—	22	6	16	1	—	28	2	12	14
Ravenna	104	44	148	—	27	14	13	—	6	14	2	6	6
Forlì	172	112	284	—	34	20	14	1	5	47	4	10	33
Emilia-Rom.	**1.389**	**802**	**2.191**	—	**289**	**144**	**145**	**9**	**50**	**295**	**29**	**95**	**171**
Massa-Carrara	90	45	135	—	13	4	9	—	2	16	—	1	15
Lucca	148	84	232	—	22	12	10	—	2	22	3	6	13
Pistoia	96	41	137	—	19	11	8	—	1	25	3	8	14
Firenze	330	180	510	—	51	24	27	2	8	83	12	23	48
Livorno	126	72	198	—	9	2	7	2	1	31	4	9	18
Pisa	152	83	235	—	39	22	17	—	4	39	6	11	22
Arezzo	114	58	172	—	12	9	3	1	5	22	5	7	10
Siena	93	50	143	—	19	12	7	1	3	19	1	2	16
Grosseto	75	51	126	—	19	11	8	1	3	9	1	2	6
Toscana	**1.224**	**664**	**1.888**	—	**203**	**107**	**96**	**7**	**29**	**266**	**35**	**69**	**162**

Segue Tav. 40 — Morti per malattie dell'apparato digerente - Provincie di residenza

PROVINCIE DI RESIDENZA	CIRROSI EPATICA	LITIASI BILIARE E COLECISTITE			ALTRE MALATTIE DELL'APPARATO DIGERENTE				
		Tot.	Litiasi biliare	Colecistite	Tot.	Peritonite e aderenze peritoneali	Altre malattie del fegato e della cistifellea	Malattie del pancreas	Altre
	A 102	A 103	A 103.0	A 103.1	A 104	A 104.0	A 104.1	A 104.2	A 104.9
Torino	833	117	65	52	130	21	46	31	32
Vercelli	135	23	14	9	47	4	26	7	10
Novara	215	38	25	13	36	6	17	6	7
Cuneo	226	35	18	17	46	6	18	7	15
Asti	82	15	12	3	11	4	1	4	2
Alessandria	135	34	25	9	58	11	11	7	29
Piemonte	**1.626**	**262**	**159**	**103**	**328**	**52**	**119**	**62**	**95**
Valle d'Aosta	**61**	**5**	**5**	**—**	**14**	**1**	**6**	**5**	**2**
Varese	237	33	18	15	52	2	28	9	13
Como	296	27	18	9	47	3	19	9	16
Sondrio	44	5	4	1	7	—	1	1	5
Milano	1.315	161	102	59	268	36	109	45	78
Bergamo	412	31	24	7	63	6	24	9	24
Brescia	505	42	26	16	72	14	25	14	19
Pavia	248	32	18	14	59	9	24	2	24
Cremona	153	18	13	5	31	3	10	7	11
Mantova	112	32	25	7	31	4	12	5	10
Lombardia	**3.322**	**381**	**248**	**133**	**630**	**77**	**252**	**101**	**200**
Bolzano-Bozen	132	15	12	3	28	2	14	6	6
Trento	184	27	17	10	32	8	8	4	12
Trentino-A.A.	**316**	**42**	**29**	**13**	**60**	**10**	**22**	**10**	**18**
Verona	249	57	41	16	77	10	23	15	29
Vicenza	266	34	23	11	45	4	19	11	11
Belluno	137	14	10	4	19	—	6	5	8
Treviso	367	34	23	11	42	5	16	12	9
Venezia	416	35	24	11	71	2	25	18	26
Padova	234	25	17	8	51	6	19	13	13
Rovigo	81	11	6	5	24	1	9	3	11
Veneto	**1.750**	**210**	**144**	**66**	**329**	**28**	**117**	**77**	**107**
Pordenone	154	17	6	11	23	—	8	1	14
Udine	269	28	15	13	49	8	10	13	18
Gorizia	55	12	7	5	15	1	4	6	4
Trieste	187	21	13	8	28	3	4	9	12
Friuli-V.G.	**665**	**78**	**41**	**37**	**115**	**12**	**26**	**29**	**48**
Imperia	92	9	7	2	19	4	3	2	10
Savona	101	27	16	11	29	3	8	11	7
Genova	318	116	75	41	136	13	37	40	46
La Spezia	86	25	16	9	22	4	2	4	12
Liguria	**597**	**177**	**114**	**63**	**206**	**24**	**50**	**57**	**75**
Piacenza	125	12	11	1	13	1	7	2	3
Parma	138	22	19	3	34	3	8	7	16
Reggio nell'Em.	105	33	18	15	24	5	5	4	10
Modena	96	33	30	3	32	3	17	5	7
Bologna	264	65	45	20	84	8	31	16	29
Ferrara	129	20	12	8	21	—	5	6	10
Ravenna	65	17	6	11	19	4	4	7	4
Forlì	130	27	14	13	40	7	12	6	15
Emilia-Rom.	**1.052**	**229**	**155**	**74**	**267**	**31**	**89**	**53**	**94**
Massa-Carrara	64	14	11	3	26	3	9	6	8
Lucca	141	15	12	3	30	1	8	7	14
Pistoia	57	15	9	6	20	2	4	3	11
Firenze	206	80	57	23	80	11	14	24	31
Livorno	116	18	13	5	21	3	8	3	7
Pisa	100	23	18	5	30	1	7	10	12
Arezzo	89	21	18	3	22	7	5	6	4
Siena	62	21	12	9	18	6	4	3	5
Grosseto	62	17	12	5	15	—	5	4	6
Toscana	**897**	**224**	**162**	**62**	**262**	**34**	**64**	**66**	**98**

Segue Tav. 40 — Morti per malattie dell'apparato digerente - Provincie di residenza

PROVINCIE DI RESIDENZA	TOTALE			MAL. DEI DENTI E DELLE STRUTTURE DI SUPPORTO	ULCERA PEPTICA			GASTRITE E DUODENITE	APPENDICITE	OCCLUSIONE INTEST. ED ERNIA			
					Tot.	Ulcera dello stomaco e a localizz. non specificata	Ulcera del duodeno			Tot.	Ernia senza menz. di occlusione	Ernia con occlusione	Occlus. intest. senza menz. di ernia
	M	F	MF	A 97	A 98	A 98.0	A 98.1	A 99	A 100	A 101	A 101.0	A 101.1	A 101.2
Perugia	244	142	386	—	36	18	18	1	12	39	4	12	23
Terni	89	49	138	—	17	10	7	—	4	19	1	10	8
Umbria	333	191	524	—	53	28	25	1	16	58	5	22	31
Pesaro e Urbino	110	59	169	—	20	12	8	1	3	25	4	6	15
Ancona	150	83	233	—	28	12	16	2	5	36	4	14	18
Macerata	100	55	155	—	26	9	17	—	3	28	2	10	16
Ascoli Piceno	108	60	168	—	25	11	14	3	7	18	3	8	7
Marche	468	257	725	—	99	44	55	6	18	107	13	38	56
Viterbo	104	53	157	—	27	10	17	1	3	15	—	7	8
Rieti	55	35	90	—	9	3	6	—	2	14	2	4	8
Roma	1.021	648	1.669	—	253	100	153	8	32	194	12	77	105
Latina	89	44	133	—	18	9	9	—	2	11	2	2	7
Frosinone	142	66	208	—	31	18	13	1	4	30	2	11	17
Lazio	1.411	846	2.257	—	338	140	198	10	43	264	18	101	145
L'Aquila	128	76	204	—	23	11	12	2	1	18	3	6	9
Teramo	79	56	135	—	19	8	11	1	7	18	—	4	14
Pescara	95	52	147	—	20	6	14	1	5	18	1	4	13
Chieti	106	74	180	—	31	21	10	1	5	25	1	9	15
Abruzzi	408	258	666	—	93	46	47	5	18	79	5	23	51
Isernia	23	17	40	—	5	1	4	1	1	4	—	1	3
Campobasso	79	29	108	—	19	9	10	1	3	11	1	3	7
Molise	102	46	148	—	24	10	14	2	4	15	1	4	10
Caserta	233	137	370	—	49	16	33	2	8	38	6	9	23
Benevento	86	45	131	—	16	7	9	1	2	20	1	5	14
Napoli	898	661	1.559	—	242	89	153	9	19	195	15	83	97
Avellino	126	79	205	—	34	17	17	1	7	31	5	8	18
Salerno	267	157	424	—	105	50	55	2	14	50	6	14	30
Campania	1.610	1.079	2.689	—	446	179	267	15	50	334	33	119	182
Foggia	172	100	272	—	33	14	19	4	1	39	4	18	17
Bari	368	215	583	—	59	27	32	2	4	88	8	36	44
Taranto	110	100	210	—	19	10	9	2	4	25	3	8	14
Brindisi	102	54	156	—	17	8	9	—	2	17	1	7	9
Lecce	194	98	292	—	56	30	26	1	3	38	3	10	25
Puglia	946	567	1.513	—	184	89	95	9	14	207	19	79	109
Potenza	134	69	203	—	40	18	22	3	6	24	—	7	17
Matera	41	29	70	—	8	5	3	—	—	9	—	3	6
Basilicata	175	98	273	—	48	23	25	3	6	33	—	10	23
Cosenza	205	85	290	—	64	30	34	2	5	37	9	11	17
Catanzaro	229	107	336	—	66	39	27	2	5	31	6	11	14
Reggio di Cal.	161	120	281	—	68	38	30	4	4	42	1	12	29
Calabria	595	312	907	—	198	107	91	8	14	110	16	34	60
Trapani	82	54	136	—	28	16	12	2	3	16	3	3	10
Palermo	327	202	529	1	122	72	50	3	8	56	3	31	22
Messina	201	127	328	1	84	28	56	3	5	49	3	20	26
Agrigento	137	67	204	—	45	27	18	2	2	30	2	12	16
Caltanissetta	89	46	135	—	17	6	11	2	—	15	1	4	10
Enna	61	37	98	—	22	13	9	—	2	12	1	5	6
Catania	311	170	481	—	97	55	42	5	9	58	7	19	32
Ragusa	68	46	114	—	18	10	8	1	3	14	—	7	7
Siracusa	107	66	173	—	19	10	9	3	3	21	1	6	14
Sicilia	1.383	815	2.198	2	452	237	215	21	35	271	21	107	143
Sassari	131	55	186	—	20	13	7	1	7	20	2	2	16
Nuoro	94	34	128	—	22	16	6	—	4	16	3	8	5
Cagliari	262	152	414	—	42	19	23	5	12	51	4	21	26
Sardegna	487	241	728	—	84	48	36	6	23	87	9	31	47
ITALIA	20.040	11.004	31.044	2	3.972	1.979	1.993	170	569	3.511	328	1.203	1.980
Estero	55	21	76	—	13	12	1	—	2	6	—	2	4
TOTALE	20.095	11.025	31.120	2	3.985	1.991	1.994	170	571	3.517	328	1.205	1.984

Segue Tav. 40 — Morti per malattie dell'apparato digerente - Provincie di residenza

PROVINCIE DI RESIDENZA	CIRROSI EPATICA	LITIASI BILIARE E COLECISTITE			ALTRE MALATTIE DELL'APPARATO DIGERENTE				
		Tot.	Litiasi biliare	Colecistite	Tot.	Peritonite e aderenze peritoneali	Altre malattie del fegato e della cistifellea	Malattie del pancreas	Altre
	A 102	A 103	A 103.0	A 103.1	A 104	A 104.0	A 104.1	A 104.2	A 104.9
Perugia	211	35	23	12	52	8	20	11	13
Terni	51	20	14	6	27	3	5	8	11
Umbria	**262**	**55**	**37**	**18**	**79**	**11**	**25**	**19**	**24**
Pesaro e Urbino	83	20	13	7	17	1	6	4	6
Ancona	103	28	18	10	31	2	7	11	11
Macerata	70	15	7	8	13	1	6	3	3
Ascoli Piceno	81	17	13	4	17	3	4	4	6
Marche	**337**	**80**	**51**	**29**	**78**	**7**	**23**	**22**	**26**
Viterbo	83	15	6	9	13	2	4	1	6
Rieti	41	12	7	5	12	3	4	2	3
Roma	821	160	120	40	201	15	46	74	66
Latina	65	14	8	6	23	1	5	8	9
Frosinone	98	17	12	5	27	2	9	7	9
Lazio	**1.108**	**218**	**153**	**65**	**276**	**23**	**68**	**92**	**93**
L'Aquila	107	28	21	7	25	2	10	7	6
Teramo	51	19	15	4	20	—	8	3	9
Pescara	72	15	10	5	16	2	4	2	8
Chieti	84	16	7	9	18	2	6	4	6
Abruzzi	**314**	**78**	**53**	**25**	**79**	**6**	**28**	**16**	**29**
Isernia	20	2	1	1	7	—	4	2	1
Campobasso	53	10	5	5	11	1	4	1	5
Molise	**73**	**12**	**6**	**6**	**18**	**1**	**8**	**3**	**6**
Caserta	199	23	11	12	51	2	31	4	14
Benevento	65	8	4	4	19	2	10	—	7
Napoli	796	89	59	30	209	24	91	33	61
Avellino	84	12	7	5	36	2	16	3	15
Salerno	173	24	13	11	56	7	21	8	20
Campania	**1.317**	**156**	**94**	**62**	**371**	**37**	**169**	**48**	**117**
Foggia	140	25	15	10	30	3	10	5	12
Bari	318	33	23	10	79	5	36	11	27
Taranto	108	25	21	4	27	4	6	5	12
Brindisi	89	14	10	4	17	2	7	4	4
Lecce	130	28	17	11	36	2	20	3	11
Puglia	**785**	**125**	**86**	**39**	**189**	**16**	**79**	**28**	**66**
Potenza	85	11	4	7	34	1	10	3	20
Matera	34	5	5	—	14	3	3	2	6
Basilicata	**119**	**16**	**9**	**7**	**48**	**4**	**13**	**5**	**26**
Cosenza	126	14	8	6	42	3	11	6	22
Catanzaro	164	21	12	9	47	1	17	5	24
Reggio di Cal.	95	21	16	5	47	4	7	8	28
Calabria	**385**	**56**	**36**	**20**	**136**	**8**	**35**	**19**	**74**
Trapani	43	16	12	4	28	2	13	1	12
Palermo	223	37	20	17	79	7	33	5	34
Messina	92	30	17	13	64	5	26	6	27
Agrigento	74	20	17	3	31	2	19	3	7
Caltanissetta	69	8	6	2	24	—	11	4	9
Enna	44	5	2	3	13	2	4	2	5
Catania	196	29	18	11	87	2	35	14	36
Ragusa	51	15	7	8	12	—	7	1	4
Siracusa	86	16	10	6	25	2	11	3	9
Sicilia	**878**	**176**	**109**	**67**	**363**	**22**	**159**	**39**	**143**
Sassari	85	22	16	6	31	4	10	8	9
Nuoro	60	8	4	4	18	1	6	4	7
Cagliari	210	29	18	11	65	4	22	13	26
Sardegna	**355**	**59**	**38**	**21**	**114**	**9**	**38**	**25**	**42**
ITALIA	**16.219**	**2.639**	**1.729**	**910**	**3.962**	**413**	**1.390**	**776**	**1.383**
Estero	**28**	**3**	**1**	**2**	**24**	**3**	**6**	**5**	**10**
TOTALE	**16.247**	**2.642**	**1.730**	**912**	**3.986**	**416**	**1.396**	**781**	**1.393**

Tav. 41 — Morti per malattie dell'apparato genito-urinario - Provincie di residenza

PROVINCIE DI RESIDENZA	TOTALE			NEFRITE ACUTA	ALTRE NEFRITI E NEFROSI	INFEZIONI RENALI	CALCOLI DELL'APPARATO URINARIO	IPERPLASIA DELLA PROSTATA	MAL. DELLA MAMMELLA	ALTRE MAL. DELL'APP. GEN. URIN.		
										Tot.	Altre malattie dell'apparato urinario	Altre malattie dell'apparato genitale
	M	F	MF	A 105	A 106	A 107	A 108	A 109	A 110	A 111	A 111.0	A 111.1
Torino	188	72	260	6	71	37	23	90	—	33	24	9
Vercelli	58	26	84	1	19	8	5	30	—	21	21	—
Novara	59	22	81	4	25	6	3	29	—	14	12	2
Cuneo	86	35	121	5	34	13	4	47	—	18	16	2
Asti	33	12	45	1	9	3	3	23	—	6	4	2
Alessandria	90	29	119	2	30	13	10	44	—	20	19	1
Piemonte	**514**	**196**	**710**	**19**	**188**	**80**	**48**	**263**	—	**112**	**96**	**16**
Valle d'Aosta	**16**	**3**	**19**	—	**10**	**1**	**1**	**3**	—	**4**	**4**	—
Varese	62	37	99	3	26	24	6	27	—	13	11	2
Como	66	30	96	2	29	6	4	40	—	15	14	1
Sondrio	26	7	33	—	12	2	—	15	—	4	2	2
Milano	305	171	476	10	161	66	26	112	—	101	93	8
Bergamo	81	39	120	2	41	15	14	32	—	16	15	1
Brescia	75	37	112	—	35	18	5	34	—	20	11	9
Pavia	93	27	120	4	40	12	1	51	—	12	10	2
Cremona	37	18	55	1	24	2	3	15	—	10	9	1
Mantova	33	25	58	—	8	9	4	20	—	17	14	3
Lombardia	**778**	**391**	**1.169**	**22**	**376**	**154**	**63**	**346**	—	**208**	**179**	**29**
Bolzano-Bozen	28	14	42	—	14	6	3	14	—	5	5	—
Trento	38	29	67	1	26	8	1	16	—	15	15	—
Trent.-A. A.	**66**	**43**	**109**	**1**	**40**	**14**	**4**	**30**	—	**20**	**20**	—
Verona	54	34	88	1	18	21	8	22	—	18	14	4
Vicenza	71	34	105	2	30	11	6	32	—	24	20	4
Belluno	24	10	34	1	13	2	1	14	—	3	3	—
Treviso	64	16	80	1	16	12	5	29	—	17	14	3
Venezia	57	32	89	2	15	25	4	27	—	16	14	2
Padova	54	19	73	1	17	14	3	25	—	13	12	1
Rovigo	21	6	27	1	6	6	1	10	—	3	3	—
Veneto	**345**	**151**	**496**	**9**	**115**	**91**	**28**	**159**	—	**94**	**80**	**14**
Pordenone	27	13	40	1	12	9	1	14	—	3	1	2
Udine	65	28	93	2	16	19	3	43	—	10	10	—
Gorizia	11	14	25	—	6	9	1	6	—	3	3	—
Trieste	36	22	58	1	25	13	6	7	—	6	6	—
Friuli-V. G.	**139**	**77**	**216**	**4**	**59**	**50**	**11**	**70**	—	**22**	**20**	**2**
Imperia	28	13	41	1	5	6	2	16	—	11	11	—
Savona	31	14	45	1	8	4	5	13	—	14	14	—
Genova	142	59	201	—	52	17	15	84	—	33	29	4
La Spezia	41	12	53	3	21	6	3	12	—	8	7	1
Liguria	**242**	**98**	**340**	**5**	**86**	**33**	**25**	**125**	—	**66**	**61**	**5**
Piacenza	42	10	52	1	6	6	4	23	—	12	12	—
Parma	49	30	79	4	20	15	5	25	—	10	8	2
Reggio nell'Em.	42	19	61	2	18	6	3	18	—	14	14	—
Modena	79	34	113	1	34	16	10	33	—	19	17	2
Bologna	113	50	163	6	44	31	12	45	—	25	23	2
Ferrara	50	14	64	—	16	9	6	21	—	12	9	3
Ravenna	40	17	57	2	20	7	3	16	—	9	9	—
Forlì	56	20	76	1	16	13	5	27	—	14	14	—
Emilia-Rom.	**471**	**194**	**665**	**17**	**174**	**103**	**48**	**208**	—	**115**	**106**	**9**
Massa-Carrara	23	11	34	—	13	3	1	10	—	7	5	2
Lucca	48	23	71	1	21	10	5	17	—	17	15	2
Pistoia	22	11	33	1	12	1	2	7	—	10	8	2
Firenze	119	68	187	—	65	17	10	57	—	38	37	1
Livorno	36	18	54	—	12	4	3	20	—	15	15	—
Pisa	66	25	91	2	17	18	2	34	—	18	17	1
Arezzo	34	14	48	3	17	5	3	14	—	6	6	—
Siena	35	14	49	—	12	5	2	17	—	13	11	2
Grosseto	30	13	43	1	6	6	4	17	—	9	7	2
Toscana	**413**	**197**	**610**	**8**	**175**	**69**	**32**	**193**	—	**133**	**121**	**12**

Segue Tav. 41 — Morti per malattie dell'apparato genito-urinario - Provincie di residenza

PROVINCIE DI RESIDENZA	TOTALE			NEFRITE ACUTA	ALTRE NEFRITI E NEFROSI	INFEZIONI RENALI	CALCOLI DELL'APPARATO URINARIO	IPERPLASIA DELLA PROSTATA	MAL. DELLA MAMMELLA	ALTRE MAL. DELL'APP. GEN. URIN.		
										Tot.	Altre malattie dell'apparato urinario	Altre malattie dell'apparato genitale
	M	F	MF	A 105	A 106	A 107	A 108	A 109	A 110	A 111	A 111.0	A 111.1
Perugia	91	33	124	3	35	18	16	26	—	26	26	—
Terni	42	16	58	—	12	9	5	22	—	10	10	—
Umbria	**133**	**49**	**182**	**3**	**47**	**27**	**21**	**48**	—	**36**	**36**	—
Pesaro e Urbino	45	23	68	2	17	11	3	20	—	15	14	1
Ancona	55	33	88	2	22	18	11	22	—	13	12	1
Macerata	48	25	73	1	17	12	12	20	—	11	10	1
Ascoli Piceno	60	34	94	2	32	9	18	20	—	13	13	—
Marche	**208**	**115**	**323**	**7**	**88**	**50**	**44**	**82**	—	**52**	**49**	**3**
Viterbo	47	20	67	1	17	8	6	20	—	15	15	—
Rieti	15	8	23	—	10	2	3	5	—	3	3	—
Roma	308	179	487	11	176	73	30	123	—	74	70	4
Latina	36	18	54	1	20	6	4	20	—	3	2	1
Frosinone	51	22	73	1	23	5	8	14	—	22	21	1
Lazio	**457**	**247**	**704**	**14**	**246**	**94**	**51**	**182**	—	**117**	**111**	**6**
L'Aquila	44	24	68	2	26	1	4	20	—	15	14	1
Teramo	28	13	41	—	16	1	6	13	—	5	5	—
Pescara	33	19	52	1	18	2	3	18	—	10	10	—
Chieti	37	21	58	1	21	6	3	16	—	11	11	—
Abruzzi	**142**	**77**	**219**	**4**	**81**	**10**	**16**	**67**	—	**41**	**40**	**1**
Isernia	8	5	13	—	3	2	1	3	—	4	4	—
Campobasso	34	18	52	3	16	5	3	13	—	12	11	1
Molise	**42**	**23**	**65**	**3**	**19**	**7**	**4**	**16**	—	**16**	**15**	**1**
Caserta	69	38	107	8	47	4	5	20	—	23	23	—
Benevento	37	19	56	4	20	3	2	13	—	14	12	2
Napoli	219	144	363	15	154	30	22	75	—	67	61	6
Avellino	51	40	91	3	38	9	6	13	—	22	22	—
Salerno	97	57	154	7	55	10	10	36	—	36	32	4
Campania	**473**	**298**	**771**	**37**	**314**	**56**	**45**	**157**	—	**162**	**150**	**12**
Foggia	60	41	101	2	34	15	10	22	—	18	15	3
Bari	159	87	246	8	92	34	15	59	—	38	37	1
Taranto	56	27	83	5	31	10	2	25	—	10	10	—
Brindisi	33	25	58	—	20	12	10	9	—	7	6	1
Lecce	56	39	95	5	40	7	8	20	—	15	14	1
Puglia	**364**	**219**	**583**	**20**	**217**	**78**	**45**	**135**	—	**88**	**82**	**6**
Potenza	51	27	78	3	34	4	5	18	—	14	14	—
Matera	22	9	31	2	9	—	4	10	—	6	4	2
Basilicata	**73**	**36**	**109**	**5**	**43**	**4**	**9**	**28**	—	**20**	**18**	**2**
Cosenza	87	41	128	6	32	14	7	44	—	25	23	2
Catanzaro	74	30	104	4	28	7	6	40	—	19	15	4
Reggio di Cal.	63	38	101	4	32	10	14	19	—	22	20	2
Calabria	**224**	**109**	**333**	**14**	**92**	**31**	**27**	**103**	—	**66**	**58**	**8**
Trapani	57	40	97	1	33	5	13	28	—	17	14	3
Palermo	168	80	248	6	95	10	16	74	—	47	46	1
Messina	111	54	165	5	53	17	22	39	—	29	28	1
Agrigento	75	35	110	4	47	6	12	22	—	19	19	—
Caltanissetta	39	22	61	2	21	8	7	18	—	5	4	1
Enna	32	10	42	1	10	4	3	12	—	12	9	3
Catania	123	61	184	7	55	15	19	58	—	30	30	—
Ragusa	43	17	60	1	22	5	7	18	—	7	7	—
Siracusa	51	32	83	2	27	5	9	25	—	15	15	—
Sicilia	**699**	**351**	**1.050**	**29**	**363**	**75**	**108**	**294**	—	**181**	**172**	**9**
Sassari	47	30	77	3	31	5	7	15	—	16	16	—
Nuoro	26	20	46	—	24	1	5	8	—	8	8	—
Cagliari	74	43	117	5	46	9	8	27	—	22	20	2
Sardegna	**147**	**93**	**240**	**8**	**101**	**15**	**20**	**50**	—	**46**	**44**	**2**
ITALIA	**5.946**	**2.967**	**8.913**	**229**	**2.834**	**1.042**	**650**	**2.559**	—	**1.599**	**1.462**	**137**
Estero	**15**	**4**	**19**	**1**	**4**	**2**	**1**	**3**	—	**8**	**7**	**1**
TOTALE	**5.961**	**2.971**	**8.932**	**230**	**2.838**	**1.044**	**651**	**2.562**	—	**1.607**	**1.469**	**138**

Tav. 42 — Morte per complicazioni della gravidanza del parto e del puerperio - Provincie di residenza

PROVINCIE DI RESIDENZA	TOTALE	TOSSIEMIA DELLA GRAVIDANZA E DEL PUERPERIO	EMORRAGIA DELLA GRAVIDANZA E DEL PARTO	ABORTO PROVOCATO PER INDICAZIONI LEGALI	ALTRI E NON SPECIFICATI ABORTI	INFEZIONI DURANTE IL PARTO E IL PUERPERIO	ALTRE COMPLICAZIONI DELLA GRAVIDANZA DEL PARTO E DEL PUERPERIO			
							Tot.	Gravidanza ectopica	Parto distocico	Altre
		A 112	A 113	A 114	A 115	A 116	A 117	A 117.0	A 117.1	A 117.9
Torino	18	3	6	—	1	—	8	1	1	6
Vercelli	3	1	—	—	2	—	—	—	—	—
Novara	6	1	1	—	—	2	2	—	—	2
Cuneo	8	3	1	—	—	1	3	—	—	3
Asti	4	4	—	—	—	—	—	—	—	—
Alessandria	3	1	—	—	—	—	2	1	—	1
Piemonte	42	13	8	—	3	3	15	2	1	12
Valle d'Aosta	2	—	—	—	—	—	2	1	—	1
Varese	4	2	—	—	1	—	1	—	—	1
Como	4	1	1	—	—	—	2	—	—	2
Sondrio	1	1	—	—	—	—	—	—	—	—
Milano	20	5	3	—	—	3	9	—	—	9
Bergamo	6	—	1	—	—	1	4	—	—	4
Brescia	4	—	2	—	—	2	—	—	—	—
Pavia	2	—	—	—	—	—	2	—	—	2
Cremona	4	1	1	—	1	—	1	—	—	1
Mantova	3	—	3	—	—	—	—	—	—	—
Lombardia	48	10	11	—	2	6	19	—	—	19
Bolzano-Bozen	6	1	2	—	—	2	1	—	—	1
Trento	4	1	—	—	—	—	3	—	—	3
Trentino-A.A.	10	2	2	—	—	2	4	—	—	4
Verona	5	—	1	—	1	—	3	—	—	3
Vicenza	2	—	—	—	—	1	1	—	—	1
Belluno	—	—	—	—	—	—	—	—	—	—
Treviso	—	—	—	—	—	—	—	—	—	—
Venezia	8	2	2	—	1	—	3	—	1	2
Padova	7	—	—	—	2	1	4	2	1	1
Rovigo	1	—	1	—	—	—	—	—	—	—
Veneto	23	2	4	—	4	2	11	2	2	7
Pordenone	3	1	2	—	—	—	—	—	—	—
Udine	2	—	—	—	—	—	2	—	1	1
Gorizia	—	—	—	—	—	—	—	—	—	—
Trieste	1	—	—	—	—	—	1	—	—	1
Friuli-V. Giulia	6	1	2	—	—	—	3	—	1	2
Imperia	3	—	—	—	1	—	2	—	1	1
Savona	2	—	—	—	—	—	2	—	—	2
Genova	6	2	—	—	1	2	1	—	—	1
La Spezia	1	—	—	—	—	—	1	—	—	1
Liguria	12	2	—	—	2	2	6	—	1	5
Piacenza	1	1	—	—	—	—	—	—	—	—
Parma	1	1	—	—	—	—	—	—	—	—
Reggio nell'Emilia	3	1	1	—	—	—	1	—	—	1
Modena	5	1	1	—	—	1	2	—	1	1
Bologna	—	—	—	—	—	—	—	—	—	—
Ferrara	4	1	—	—	1	—	2	—	1	1
Ravenna	—	—	—	—	—	—	—	—	—	—
Forlì	—	—	—	—	—	—	—	—	—	—
Emilia-Romagna	14	5	2	—	1	1	5	—	2	3
Massa-Carrara	—	—	—	—	—	—	—	—	—	—
Lucca	1	—	—	—	—	—	1	—	—	1
Pistoia	1	—	—	—	—	1	—	—	—	—
Firenze	5	2	—	—	—	1	2	—	—	2
Livorno	1	—	—	—	—	—	1	—	—	1
Pisa	—	—	—	—	—	—	—	—	—	—
Arezzo	1	—	—	—	—	1	—	—	—	—
Siena	2	—	1	—	—	—	1	—	—	1
Grosseto	—	—	—	—	—	—	—	—	—	—
Toscana	11	2	1	—	—	3	5	—	—	5

Segue Tav. 42 — Morte per complicazioni della gravidanza del parto e del puerperio - Provincie di residenza

PROVINCIE DI RESIDENZA	TOTALE	TOSSIEMIA DELLA GRAVIDANZA E DEL PUERPERIO	EMORRAGIA DELLA GRAVIDANZA E DEL PARTO	ABORTO PROVOCATO PER INDICAZIONI LEGALI	ALTRI E NON SPECIFICATI ABORTI	INFEZIONI DURANTE IL PARTO E IL PUERPERIO	ALTRE COMPLICAZIONI DELLA GRAVIDANZA DEL PARTO E DEL PUERPERIO			
							Tot.	Gravidanza ectopica	Parto distocico	Altre
		A 112	A 113	A 114	A 115	A 116	A 117	A 117.0	A 117.1	A 117.9
Perugia	3	1	1	—	—	—	1	—	—	1
Terni	1	—	—	—	—	—	1	—	—	1
Umbria	4	1	1	—	—	—	2	—	—	2
Pesaro e Urbino	1	—	—	—	1	—	—	—	—	—
Ancona	2	—	—	—	2	—	—	—	—	—
Macerata	—	—	—	—	—	—	—	—	—	—
Ascoli Piceno	1	—	—	—	—	—	1	—	—	1
Marche	4	—	—	—	3	—	1	—	—	1
Viterbo	1	—	—	—	—	—	1	—	—	1
Rieti	—	—	—	—	—	—	—	—	—	—
Roma	31	7	10	1	4	1	8	—	—	8
Latina	8	—	2	—	2	1	3	—	—	3
Frosinone	6	1	1	—	—	1	3	—	—	3
Lazio	46	8	13	1	6	3	15	—	—	15
L'Aquila	1	—	—	—	1	—	—	—	—	—
Teramo	1	1	—	—	—	—	—	—	—	—
Pescara	2	—	—	—	—	—	2	1	—	1
Chieti	4	1	—	—	1	1	1	—	—	1
Abruzzi	8	2	—	—	2	1	3	1	—	2
Isernia	—	—	—	—	—	—	—	—	—	—
Campobasso	3	1	—	—	—	1	1	—	—	1
Molise	3	1	—	—	—	1	1	—	—	1
Caserta	8	3	2	—	1	—	2	1	—	1
Benevento	4	2	1	—	1	—	—	—	—	—
Napoli	45	14	9	—	1	3	18	1	1	16
Avellino	3	1	1	—	—	—	1	—	—	1
Salerno	15	—	7	—	1	—	7	2	—	5
Campania	75	20	20	—	4	3	28	4	1	23
Foggia	6	2	3	—	—	—	1	1	—	—
Bari	11	4	1	—	1	1	4	—	—	4
Taranto	2	—	1	—	—	—	1	—	—	1
Brindisi	6	1	1	—	—	—	4	1	—	3
Lecce	12	4	1	—	—	3	4	—	2	2
Puglia	37	11	7	—	1	4	14	2	2	10
Potenza	6	—	1	—	1	—	4	—	—	4
Matera	5	1	2	—	—	—	2	—	1	1
Basilicata	11	1	3	—	1	—	6	—	1	5
Cosenza	12	3	5	—	—	—	4	—	1	3
Catanzaro	12	4	2	—	—	1	5	—	—	5
Reggio di Calabria	6	3	1	—	—	—	2	—	1	1
Calabria	30	10	8	—	—	1	11	—	2	9
Trapani	3	2	1	—	—	—	—	—	—	—
Palermo	20	6	4	—	1	—	9	—	1	8
Messina	10	1	3	—	—	1	5	—	—	5
Agrigento	5	2	2	—	—	1	—	—	—	—
Caltanissetta	3	1	—	—	—	—	2	—	—	2
Enna	4	2	—	—	—	1	1	—	—	1
Catania	18	8	1	—	—	2	7	—	1	6
Ragusa	2	1	—	—	—	1	—	—	—	—
Siracusa	4	1	—	—	—	1	2	—	1	1
Sicilia	69	24	11	—	1	7	26	—	3	23
Sassari	—	—	—	—	—	—	—	—	—	—
Nuoro	3	2	1	—	—	—	—	—	—	—
Cagliari	8	—	4	—	—	—	4	—	1	3
Sardegna	11	2	5	—	—	—	4	—	1	3
ITALIA	466	117	98	1	30	39	181	12	17	152
Estero	1	—	—	—	—	—	1	1	—	—
TOTALE	467	117	98	1	30	39	182	13	17	152

Tav. 43 — Morti per malattie della pelle e del tessuto sottocutaneo - Provincie di residenza

PROVINCIE DI RESIDENZA	TOTALE			INF. DELLA PELLE E DEL TESS. SOTTOCUT.	ALTRE MAL. DELLA PELLE E DEL TESS. SOTTOCUT.				
					Tot.	Pemfigo	Affezioni eritematose	Psoriasi e affez. similari	Altre
	M	F	MF	A 119	A 120	A 120.0	A 120.1	A 120.2	A 120.9
Torino	1	10	11	2	9	2	2	—	5
Vercelli	1	4	5	1	4	—	—	—	4
Novara	4	1	5	2	3	—	1	—	2
Cuneo	3	10	13	4	9	1	2	—	6
Asti	2	1	3	2	1	—	—	—	1
Alessandria	3	2	5	3	2	1	1	—	—
Piemonte	14	28	42	14	28	4	6	—	18
Valle d'Aosta	—	—	—	—	—	—	—	—	—
Varese	2	2	4	1	3	1	1	—	1
Como	5	7	12	3	9	—	2	—	7
Sondrio	1	—	1	1	—	—	—	—	—
Milano	11	15	26	7	19	1	5	1	12
Bergamo	1	1	2	—	2	—	1	—	1
Brescia	—	6	6	1	5	—	1	—	4
Pavia	2	4	6	3	3	1	—	—	2
Cremona	—	1	1	—	1	—	—	—	1
Mantova	—	7	7	3	4	1	—	—	3
Lombardia	22	43	65	19	46	4	10	1	31
Bolzano-Bozen	3	1	4	2	2	—	—	—	2
Trento	2	1	3	1	2	—	—	—	2
Trentino-A. Adige	5	2	7	3	4	—	—	—	4
Verona	1	5	6	2	4	—	—	—	4
Vicenza	4	10	14	2	12	1	1	—	10
Belluno	1	3	4	2	2	—	1	—	1
Treviso	1	3	4	1	3	2	—	—	1
Venezia	—	8	8	2	6	—	—	—	6
Padova	2	6	8	4	4	1	—	—	3
Rovigo	—	1	1	1	—	—	—	—	—
Veneto	9	36	45	14	31	4	2	—	25
Pordenone	—	4	4	3	1	—	—	—	1
Udine	2	4	6	2	4	1	—	—	3
Gorizia	—	—	—	—	—	—	—	—	—
Trieste	2	2	4	1	3	—	—	—	3
Friuli-V. Giulia	4	10	14	6	8	1	—	—	7
Imperia	—	5	5	1	4	2	—	—	2
Savona	3	3	6	4	2	1	—	—	1
Genova	8	11	19	5	14	2	3	1	8
La Spezia	2	—	2	—	2	—	1	1	—
Liguria	13	19	32	10	22	5	4	2	11
Piacenza	1	1	2	—	2	1	—	—	1
Parma	1	3	4	2	2	—	—	—	2
Reggio nell'Emilia	—	1	1	—	1	1	—	—	—
Modena	3	2	5	3	2	—	—	—	2
Bologna	5	8	13	4	9	1	3	—	5
Ferrara	—	4	4	—	4	1	1	—	2
Ravenna	1	—	1	—	1	—	—	1	—
Forlì	3	2	5	—	5	—	—	—	5
Emilia-Romagna	14	21	35	9	26	4	4	1	17
Massa-Carrara	—	3	3	1	2	1	—	—	1
Lucca	3	2	5	1	4	1	—	—	3
Pistoia	3	3	6	1	5	1	—	—	4
Firenze	5	4	9	4	5	1	—	1	3
Livorno	—	3	3	1	2	—	—	—	2
Pisa	2	3	5	—	5	—	1	—	4
Arezzo	2	1	3	1	2	1	—	—	1
Siena	2	2	4	1	3	1	—	—	2
Grosseto	—	—	—	—	—	—	—	—	—
Toscana	17	21	38	10	28	6	1	1	20

Segue Tav. 43 — Morti per malattie della pelle e del tessuto sottocutaneo - Provincie di residenza

PROVINCIE DI RESIDENZA	TOTALE			INF. DELLA PELLE E DEL TESS. SOTTOCUT.	ALTRE MAL. DELLA PELLE E DEL TESS. SOTTOCUT.				
					Tot.	Pemfigo	Affezioni eritematose	Psoriasi e affez. similari	Altre
	M	F	MF	A 119	A 120	A 120.0	A 120.1	A 120.2	A 120.9
Perugia	3	3	6	1	5	3	—	—	2
Terni	—	1	1	—	1	—	—	—	1
Umbria	3	4	7	1	6	3	—	—	3
Pesaro e Urbino	6	5	11	2	9	1	1	—	7
Ancona	1	4	5	2	3	—	—	—	3
Macerata	2	1	3	—	3	1	—	—	2
Ascoli Piceno	1	4	5	—	5	1	—	1	3
Marche	10	14	24	4	20	3	1	1	15
Viterbo	3	1	4	—	4	1	—	—	3
Rieti	1	2	3	—	3	1	—	—	2
Roma	6	13	19	7	12	—	3	1	8
Latina	1	—	1	—	1	—	1	—	—
Frosinone	—	1	1	1	—	—	—	—	—
Lazio	11	17	28	8	20	2	4	1	13
L'Aquila	—	2	2	—	2	—	—	—	2
Teramo	2	3	5	2	3	2	—	—	1
Pescara	2	1	3	1	2	—	1	—	1
Chieti	—	3	3	1	2	—	—	—	2
Abruzzi	4	9	13	4	9	2	1	—	6
Isernia	—	2	2	1	1	—	—	—	1
Campobasso	2	4	6	—	6	2	—	—	4
Molise	2	6	8	1	7	2	—	—	5
Caserta	3	—	3	1	2	1	—	—	1
Benevento	2	2	4	—	4	—	1	—	3
Napoli	2	18	20	6	14	—	3	—	11
Avellino	—	4	4	1	3	—	—	—	3
Salerno	1	8	9	3	6	2	1	—	3
Campania	8	32	40	11	29	3	5	—	21
Foggia	1	1	2	—	2	—	1	—	1
Bari	1	3	4	—	4	—	1	—	3
Taranto	3	1	4	4	—	—	—	—	—
Brindisi	2	1	3	2	1	—	—	—	1
Lecce	4	7	11	3	8	1	2	—	5
Puglia	11	13	24	9	15	1	4	—	10
Potenza	1	3	4	2	2	—	1	—	1
Matera	—	—	—	—	—	—	—	—	—
Basilicata	1	3	4	2	2	—	1	—	1
Cosenza	3	2	5	5	—	—	—	—	—
Catanzaro	1	1	2	—	2	1	—	—	1
Reggio di Calabria	2	4	6	—	6	—	1	—	5
Calabria	6	7	13	5	8	1	1	—	6
Trapani	—	2	2	1	1	—	—	—	1
Palermo	3	6	9	1	8	2	—	—	6
Messina	6	—	6	—	6	1	—	—	5
Agrigento	2	—	2	1	1	—	—	—	1
Caltanissetta	—	—	—	—	—	—	—	—	—
Enna	—	2	2	—	2	—	—	—	2
Catania	—	2	2	—	2	—	1	—	1
Ragusa	2	—	2	—	2	1	—	—	1
Siracusa	3	2	5	2	3	—	1	—	2
Sicilia	16	14	30	5	25	4	2	—	19
Sassari	3	4	7	—	7	1	3	1	2
Nuoro	—	1	1	—	1	—	—	—	1
Cagliari	—	4	4	1	3	2	1	—	—
Sardegna	3	9	12	1	11	3	4	1	3
ITALIA	173	308	481	136	345	52	50	8	235
Estero	—	—	—	—	—	—	—	—	—
TOTALE	173	308	481	136	345	52	50	8	235

Tav. 44 - Morti per malattie del sistema osteo-muscolare e del tessuto connettivo - Provincie di residenza

PROVINCIE DI RESIDENZA	TOTALE			ARTRITE E SPONDILITE				REUMATISMO NON ARTIC. E REUMAT. NON SPECIF.	OSTEOMIELITE E PERIOSTITE	ANCHILOSI E DEFORMITÀ OSTEOMUSC. ACQUIS.	ALTRE MAL. DEL SIST. OSTEOMUSC. E DEL TESS. CONNET.
				Tot.	Artrite reumatoide ed affezioni similari	Osteoartrite ed affezioni similari	Altre				
	M	F	MF	A 121	A 121.0	A 121.1	A 121.9	A 122	A 123	A 124	A 125
Torino	13	28	41	22	3	16	3	—	1	—	18
Vercelli	2	4	6	2	—	2	—	—	—	1	3
Novara	5	2	7	3	2	—	1	1	1	1	1
Cuneo	5	6	11	6	2	2	2	—	1	1	3
Asti	3	1	4	1	1	—	—	—	—	1	2
Alessandria	1	13	14	14	6	7	1	—	—	—	—
Piemonte	29	54	83	48	14	27	7	1	3	4	27
Valle d'Aosta	1	1	2	1	—	—	1	—	—	—	1
Varese	4	6	10	5	1	2	2	1	—	—	4
Como	2	8	10	5	2	3	—	—	—	—	5
Sondrio	2	1	3	2	1	1	—	—	—	—	1
Milano	15	38	53	16	6	7	3	—	4	2	31
Bergamo	1	11	12	7	3	4	—	—	1	—	4
Brescia	5	8	13	4	2	2	—	2	2	1	4
Pavia	4	12	16	7	3	4	—	—	2	—	7
Cremona	2	3	5	1	—	1	—	—	—	—	4
Mantova	6	3	9	3	2	1	—	—	—	—	6
Lombardia	41	90	131	50	20	25	5	3	9	3	66
Bolzano-Bozen	1	7	8	6	4	2	—	—	—	—	2
Trento	2	4	6	4	2	1	1	—	1	—	1
Trentino-A. Adige	3	11	14	10	6	3	1	—	1	—	3
Verona	2	12	14	7	2	3	2	—	—	1	6
Vicenza	2	4	6	3	1	2	—	1	—	—	2
Belluno	1	5	6	3	2	1	—	1	—	—	2
Treviso	2	8	10	4	1	3	—	—	—	—	6
Venezia	2	1	3	3	1	2	—	—	—	—	—
Padova	1	11	12	6	2	3	1	—	—	1	5
Rovigo	1	3	4	2	—	—	2	—	—	1	1
Veneto	11	44	55	28	9	14	5	2	—	3	22
Pordenone	2	1	3	1	—	1	—	—	1	—	1
Udine	1	5	6	2	—	1	—	—	—	—	4
Gorizia	1	—	1	—	—	—	—	—	—	—	1
Trieste	3	4	7	4	3	1	—	—	1	—	2
Friuli-V. Giulia	7	10	17	7	3	4	—	—	2	—	8
Imperia	3	3	6	1	—	—	1	—	1	2	2
Savona	4	6	10	5	2	1	2	—	—	—	5
Genova	6	17	23	10	4	6	—	1	1	1	10
La Spezia	3	—	3	—	—	—	—	—	1	—	2
Liguria	16	26	42	16	6	7	3	1	3	3	19
Piacenza	2	3	5	4	1	2	1	—	—	—	1
Parma	2	2	4	1	1	—	—	—	1	—	2
Reggio nell'Emilia	1	5	6	1	—	1	—	1	1	—	3
Modena	4	8	12	1	—	1	—	2	—	1	8
Bologna	4	13	17	6	1	4	1	—	—	2	9
Ferrara	—	2	2	—	—	—	—	—	—	—	2
Ravenna	3	6	9	3	2	1	—	—	—	2	4
Forlì	2	4	6	2	1	1	—	—	—	—	4
Emilia-Romagna	18	43	61	18	6	10	2	3	2	5	33
Massa-Carrara	1	2	3	2	1	1	—	—	—	—	1
Lucca	6	8	14	7	4	—	3	—	2	1	4
Pistoia	1	2	3	1	—	1	—	—	—	—	2
Firenze	3	17	20	12	6	4	2	—	—	1	7
Livorno	3	7	10	1	—	—	1	—	1	—	8
Pisa	4	7	11	8	4	2	2	—	—	—	3
Arezzo	1	6	7	4	2	2	—	—	—	1	2
Siena	3	5	8	3	1	1	1	—	—	1	4
Grosseto	1	1	2	2	2	—	—	—	—	—	—
Toscana	23	55	78	40	20	11	9	—	3	4	31

Segue Tav. 44 — Morti per malattie del sistema osteo-muscolare e del tessuto connettivo - Provincie di residenza

PROVINCIE DI RESIDENZA	TOTALE			ARTRITE E SPONDILITE				REUMATISMO NON ARTIC. E REUMAT. NON SPECIF.	OSTEOMIELITE E PERIOSTITE	ANCHILOSI E DEFORMITÀ OSTEOMUSC. ACQUIS.	ALTRE MAL. DEL SIST. OSTEOMUSC. E DEL TESS. CONNET.
				Tot.	Artrite reumatoide ed affezioni similari	Osteoartrite ed affezioni similari	Altre				
	M	F	MF	A 121	A 121.0	A 121.1	A 121.9	A 122	A 123	A 124	A 125
Perugia	3	7	10	3	1	1	1	—	—	3	4
Terni	—	2	2	—	—	—	—	—	—	—	2
Umbria	3	9	12	3	1	1	1	—	—	3	6
Pesaro e Urbino	1	—	1	—	—	—	—	—	—	—	1
Ancona	1	8	9	3	2	1	—	1	—	1	4
Macerata	1	4	5	1	—	—	1	—	—	—	4
Ascoli Piceno	2	6	8	2	1	—	1	—	—	—	6
Marche	5	18	23	6	3	1	2	1	—	1	15
Viterbo	3	2	5	3	—	2	1	—	—	—	2
Rieti	1	1	2	2	—	1	1	—	—	—	—
Roma	8	11	19	7	3	2	2	—	2	1	9
Latina	3	2	5	4	—	4	—	—	—	—	1
Frosinone	1	3	4	1	—	1	—	—	1	—	2
Lazio	16	19	35	17	3	10	4	—	3	1	14
L'Aquila	1	4	5	3	—	1	2	—	—	—	2
Teramo	3	2	5	4	—	4	—	—	—	—	1
Pescara	—	2	2	—	—	—	—	—	1	—	1
Chieti	1	4	5	1	1	—	—	1	—	1	2
Abruzzi	5	12	17	8	1	5	2	1	1	1	6
Isernia	1	6	7	6	3	3	—	—	—	—	1
Campobasso	—	—	—	—	—	—	—	—	—	—	—
Molise	1	6	7	6	3	3	—	—	—	—	1
Caserta	2	1	3	1	—	1	—	—	—	—	2
Benevento	1	2	3	1	—	1	—	—	1	—	1
Napoli	5	11	16	5	3	1	1	1	—	1	9
Avellino	6	1	7	5	1	2	2	—	1	—	1
Salerno	5	5	10	3	—	2	1	—	—	2	5
Campania	19	20	39	15	4	7	4	1	2	3	18
Foggia	1	2	3	—	—	—	—	1	—	—	2
Bari	6	10	16	2	1	1	—	—	3	1	10
Taranto	3	4	7	1	—	1	—	1	2	—	3
Brindisi	2	3	5	—	—	—	—	—	—	—	5
Lecce	4	6	10	5	2	3	—	1	—	—	4
Puglia	16	25	41	8	3	5	—	3	5	1	24
Potenza	2	2	4	2	—	2	—	—	—	—	2
Matera	—	2	2	1	1	—	—	—	1	—	—
Basilicata	2	4	6	3	1	2	—	—	1	—	2
Cosenza	—	3	3	2	1	1	—	—	—	—	1
Catanzaro	4	5	9	6	2	2	2	—	—	—	3
Reggio di Calabria	2	4	6	3	—	2	1	—	—	—	3
Calabria	6	12	18	11	3	5	3	—	—	—	7
Trapani	1	5	6	2	—	2	—	—	—	—	4
Palermo	1	7	8	3	—	3	—	—	1	—	4
Messina	4	3	7	5	3	2	—	—	1	—	1
Agrigento	2	2	4	1	1	—	—	—	—	—	3
Caltanissetta	1	2	3	2	—	1	1	—	—	—	1
Enna	1	—	1	—	—	—	—	—	—	—	1
Catania	5	4	9	5	2	2	1	—	1	—	3
Ragusa	1	5	6	2	—	1	1	—	—	—	4
Siracusa	4	4	8	3	—	2	1	—	—	1	4
Sicilia	20	32	52	23	6	13	4	—	3	1	25
Sassari	4	1	5	3	1	2	—	1	—	—	1
Nuoro	4	5	9	5	1	3	1	—	1	—	3
Cagliari	2	6	8	2	—	—	2	—	—	1	5
Sardegna	10	12	22	10	2	5	3	1	1	1	9
ITALIA	252	503	755	328	114	158	56	17	39	34	337
Estero	—	—	—	—	—	—	—	—	—	—	—
TOTALE	252	503	755	328	114	158	56	17	39	34	337

Tav. 45 — Morti per malformazioni congenite - Provincie di residenza

PROVINCIE DI RESIDENZA	TOTALE			SPINA BIFIDA	MALFORMAZIONI CONG. DEL CUORE	ALTRE MALFORM. CONG. DEL SISTEMA CIRCOLAT.	PALATO FESSO E LABBRO LEPORINO	ALTRE MALFORMAZIONI CONGENITE					
								Tot.	Idrocefalo congenito	Malf. cong. dell'appar. digerente (a)	Malf. cong. dell'appar. urinario	Malf. cong. del sistema muscolo-scheletrico	Altre
	M	F	MF	A 126	A 127	A 128	A 129	A 130	A 130.0	A 130.1	A 130.2	A 130.3	A 130.9
Torino	109	100	209	9	92	4	5	99	16	27	12	3	41
Vercelli	13	8	21	—	9	1	—	11	1	5	—	—	5
Novara	10	15	25	—	15	—	—	10	—	3	1	1	5
Cuneo	22	10	32	3	11	—	—	18	4	1	1	1	11
Asti	13	10	23	2	9	1	—	11	1	2	1	1	6
Alessandria	12	13	25	—	12	1	—	12	2	4	1	—	5
Piemonte	**179**	**156**	**335**	**14**	**148**	**7**	**5**	**161**	**24**	**42**	**16**	**6**	**73**
Valle d'Aosta	**4**	**3**	**7**	—	**2**	—	—	**5**	**1**	**1**	—	—	**3**
Varese	29	22	51	2	27	—	—	22	2	4	1	2	13
Como	33	18	51	2	23	1	—	25	8	1	5	1	10
Sondrio	11	8	19	1	9	1	—	8	1	1	1	2	3
Milano	194	148	342	18	154	7	2	161	21	39	16	2	83
Bergamo	43	40	83	6	43	1	—	33	4	10	3	1	15
Brescia	43	35	78	2	44	2	—	30	5	12	3	—	10
Pavia	17	9	26	1	14	1	—	10	4	2	—	1	3
Cremona	10	10	20	—	9	—	—	11	3	2	1	1	4
Mantova	11	19	30	1	11	—	—	18	1	4	2	2	9
Lombardia	**391**	**309**	**700**	**33**	**334**	**13**	**2**	**318**	**49**	**75**	**32**	**12**	**150**
Bolzano-Bozen	16	22	38	—	18	1	—	19	2	4	2	—	11
Trento	23	23	46	2	23	1	1	19	3	2	—	—	14
Trent.-A. A.	**39**	**45**	**84**	**2**	**41**	**2**	**1**	**38**	**5**	**6**	**2**	—	**25**
Verona	28	21	49	2	22	2	—	23	2	3	5	2	11
Vicenza	25	37	62	3	29	1	1	28	6	5	2	2	13
Belluno	9	4	13	1	4	1	1	6	2	3	1	—	—
Treviso	25	27	52	1	28	2	—	21	2	4	2	2	11
Venezia	37	25	62	1	27	2	—	32	1	12	4	—	15
Padova	33	21	54	3	27	—	1	23	2	2	2	2	15
Rovigo	12	9	21	1	11	1	—	8	1	—	—	—	7
Veneto	**169**	**144**	**313**	**12**	**148**	**9**	**3**	**141**	**16**	**29**	**16**	**8**	**72**
Pordenone	16	5	21	—	9	—	—	12	2	3	2	—	5
Udine	16	9	25	—	13	—	—	12	—	2	1	—	9
Gorizia	4	5	9	—	4	—	—	5	1	2	—	—	2
Trieste	6	7	13	2	6	—	—	5	2	2	—	—	1
Friuli-V. G.	**42**	**26**	**68**	**2**	**32**	—	—	**34**	**5**	**9**	**3**	—	**17**
Imperia	9	5	14	—	9	—	—	5	—	—	1	1	3
Savona	6	3	9	—	4	—	—	5	—	—	1	—	4
Genova	39	32	71	3	32	—	—	36	2	9	6	1	18
La Spezia	12	1	13	—	6	1	1	5	—	2	1	—	2
Liguria	**66**	**41**	**107**	**3**	**51**	**1**	**1**	**51**	**2**	**11**	**9**	**2**	**27**
Piacenza	5	2	7	—	4	—	—	3	1	—	—	—	2
Parma	14	9	23	—	10	1	—	12	—	2	3	1	6
Reggio nell'Em.	12	18	30	—	14	—	—	16	4	4	1	1	6
Modena	20	25	45	—	26	1	—	18	1	4	1	2	10
Bologna	28	20	48	2	24	1	—	21	1	4	6	2	8
Ferrara	11	14	25	—	10	—	—	15	—	—	3	—	12
Ravenna	5	11	16	—	5	—	—	11	2	1	1	2	5
Forlì	21	13	34	—	21	—	1	12	1	3	2	2	4
Emilia-Rom.	**116**	**112**	**228**	**2**	**114**	**3**	**1**	**108**	**10**	**18**	**17**	**10**	**53**
Massa-Carrara	12	6	18	1	7	—	—	10	—	2	2	—	6
Lucca	14	13	27	1	12	—	2	12	1	5	1	—	5
Pistoia	14	9	23	—	9	—	—	14	2	3	—	—	9
Firenze	42	27	69	4	34	1	—	30	1	4	4	3	18
Livorno	16	11	27	1	12	—	—	14	1	7	1	2	3
Pisa	16	8	24	—	10	—	1	13	1	2	1	—	9
Arezzo	8	8	16	—	11	—	1	4	—	1	1	—	2
Siena	11	7	18	—	9	1	—	8	—	3	2	—	3
Grosseto	8	4	12	1	5	1	—	5	1	—	1	—	3
Toscana	**141**	**93**	**234**	**8**	**109**	**3**	**4**	**110**	**7**	**27**	**13**	**5**	**58**

(a) Eccetto il palato fesso e labbro leporino.

Segue Tav. 45 — Morti per malformazioni congenite - Provincie di residenza

PROVINCIE DI RESIDENZA	TOTALE			SPINA BIFIDA	MALFORMAZIONI CONG. DEL CUORE	ALTRE MALFORM. CONG. DEL SISTEMA CIRCOLAT.	PALATO FESSO E LABBRO LEPORINO	ALTRE MALFORMAZIONI CONGENITE					
								Tot.	Idrocefalo congenito	Malf. cong. dell'appar. digerente (a)	Malf. cong. dell'appar. urinario	Malf. cong. del sistema muscolo-scheletrico	Altre
	M	F	MF	A 126	A 127	A 128	A 129	A 130	A 130.0	A 130.1	A 130.2	A 130.3	A 130.9
Perugia	21	18	39	3	17	1	1	17	1	4	—	2	10
Terni	6	7	13	—	9	—	—	4	1	—	—	1	2
Umbria	**27**	**25**	**52**	**3**	**26**	**1**	**1**	**21**	**2**	**4**	**—**	**3**	**12**
Pesaro e Urbino	8	15	23	1	11	—	—	11	1	4	4	1	1
Ancona	12	8	20	—	13	—	—	7	1	2	—	—	4
Macerata	15	8	23	1	9	—	—	13	1	4	2	1	5
Ascoli Piceno	18	11	29	2	13	—	—	14	3	2	1	2	6
Marche	**53**	**42**	**95**	**4**	**46**	**—**	**—**	**45**	**6**	**12**	**7**	**4**	**16**
Viterbo	6	11	17	1	8	—	1	7	1	—	3	1	2
Rieti	6	3	9	—	5	—	—	4	—	1	—	—	3
Roma	151	158	309	8	153	4	6	138	19	28	14	5	72
Latina	17	20	37	2	17	—	—	18	—	7	3	1	7
Frosinone	22	12	34	1	20	—	2	11	1	6	2	—	2
Lazio	**202**	**204**	**406**	**12**	**203**	**4**	**9**	**178**	**21**	**42**	**22**	**7**	**86**
L'Aquila	11	5	16	1	7	1	1	6	1	2	1	—	2
Teramo	9	6	15	1	6	—	—	8	1	3	—	—	4
Pescara	10	8	18	—	7	1	—	10	—	3	2	—	5
Chieti	12	14	26	3	13	—	—	10	1	1	2	—	6
Abruzzi	**42**	**33**	**75**	**5**	**33**	**2**	**1**	**34**	**3**	**9**	**5**	**—**	**17**
Isernia	3	4	7	—	2	—	1	4	1	—	1	—	2
Campobasso	7	10	17	—	11	1	—	5	—	1	1	—	3
Molise	**10**	**14**	**24**	**—**	**13**	**1**	**1**	**9**	**1**	**1**	**2**	**—**	**5**
Caserta	35	28	63	—	34	1	2	26	2	11	2	1	10
Benevento	11	15	26	2	12	—	—	12	4	2	1	—	5
Napoli	137	119	256	8	110	3	8	127	16	42	8	9	52
Avellino	18	9	27	—	15	—	1	11	2	1	—	—	8
Salerno	34	45	79	4	36	—	3	36	4	7	2	1	22
Campania	**235**	**216**	**451**	**14**	**207**	**4**	**14**	**212**	**28**	**63**	**13**	**11**	**97**
Foggia	38	29	67	1	34	1	2	29	2	5	2	3	17
Bari	41	45	86	5	42	—	1	38	5	8	2	1	22
Taranto	22	19	41	5	13	—	1	22	2	10	—	—	10
Brindisi	12	15	27	1	16	—	—	10	1	3	—	2	4
Lecce	31	36	67	2	40	3	3	19	1	5	2	1	10
Puglia	**144**	**144**	**288**	**14**	**145**	**4**	**7**	**118**	**11**	**31**	**6**	**7**	**63**
Potenza	9	14	23	2	9	—	—	12	2	4	1	—	5
Matera	15	11	26	—	13	—	1	12	—	4	—	2	6
Basilicata	**24**	**25**	**49**	**2**	**22**	**—**	**1**	**24**	**2**	**8**	**1**	**2**	**11**
Cosenza	35	26	61	7	28	—	—	26	7	8	3	1	7
Catanzaro	29	28	57	4	27	1	2	23	4	1	2	1	15
Reggio di Cal.	26	27	53	1	26	—	—	26	6	6	1	1	12
Calabria	**90**	**81**	**171**	**12**	**81**	**1**	**2**	**75**	**17**	**15**	**6**	**3**	**34**
Trapani	18	24	42	4	19	—	—	19	8	2	2	—	7
Palermo	38	29	67	8	31	1	1	26	3	5	2	2	14
Messina	25	23	48	3	26	—	—	19	2	5	1	1	10
Agrigento	32	16	48	4	23	1	1	19	2	5	2	—	10
Caltanissetta	19	12	31	4	14	1	—	12	1	4	—	1	6
Enna	14	6	20	4	8	1	—	7	1	3	1	—	2
Catania	55	33	88	3	45	1	1	38	4	13	6	1	14
Ragusa	14	11	25	3	8	—	—	14	2	6	—	—	6
Siracusa	16	16	32	2	10	—	—	20	5	5	6	1	3
Sicilia	**231**	**170**	**401**	**35**	**184**	**5**	**3**	**174**	**28**	**48**	**20**	**6**	**72**
Sassari	32	21	53	4	25	1	—	23	9	4	—	2	8
Nuoro	10	11	21	—	8	—	1	12	1	5	1	—	5
Cagliari	36	41	77	4	41	1	1	30	6	10	1	1	12
Sardegna	**78**	**73**	**151**	**8**	**74**	**2**	**2**	**65**	**16**	**19**	**2**	**3**	**25**
ITALIA	**2.283**	**1.956**	**4.239**	**185**	**2.013**	**62**	**58**	**1.921**	**254**	**470**	**192**	**89**	**916**
Estero	**6**	**2**	**8**	**—**	**6**	**—**	**—**	**2**	**—**	**—**	**—**	**—**	**2**
TOTALE	**2.289**	**1.958**	**4.247**	**185**	**2.019**	**62**	**58**	**1.923**	**254**	**470**	**192**	**89**	**918**

(a) Cfr. la corrispondente nota a pagina precedente.

Tav. 46 — Morti per alcune cause di mortalità perinatale - Provincie di residenza

PROVINCIE DI RESIDENZA	TOTALE			PARTO DISTOCICO E TRAUMATISMO OSTETRICO						PATOLOGIA DELLA PLACENTA E DEL CORD. OMB.	MAL. EMOLITICA DEI NEONATI	ANOSSIA ED IPOSSIA NON CLASSIFIC. ALTROVE	ALTRE CAUSE DI MORTAL. PERINAT.		
				Tot.	Parto distoc. con anomalia delle ossa (a)	Parto distoc. con sproporz. feto-pelvica (b)	Parto distoc. con present. anomala del feto	Parto distoc. con altre complicaz.	Traumatismo ostetrico senza menz. della causa				Tot.	Immaturità non specificata	Altre
	M	F	MF	A 131	A131.0	A131.1	A131.2	A131.3	A131.4	A 132	A 133	A 134	A 135	A135.0	A135.9
Torino	438	350	788	33	1	—	2	9	21	37	15	329	374	284	90
Vercelli	40	25	65	3	—	—	—	—	3	8	—	11	43	31	12
Novara	39	44	83	6	—	—	—	2	4	6	3	14	54	29	25
Cuneo	57	41	98	6	—	—	—	2	4	7	5	33	47	34	13
Asti	32	15	47	4	—	—	—	—	4	2	1	9	31	18	13
Alessandria	47	28	75	1	—	—	—	—	1	—	3	40	31	25	6
Piemonte	**653**	**503**	**1.156**	**53**	**1**	**—**	**2**	**13**	**37**	**60**	**27**	**436**	**580**	**421**	**159**
Valle d'Aosta	**11**	**10**	**21**	**1**	**—**	**—**	**—**	**—**	**1**	**—**	**—**	**7**	**13**	**10**	**3**
Varese	101	63	164	15	1	—	1	—	13	1	7	54	87	58	29
Como	110	70	180	19	—	—	1	3	15	22	10	52	77	46	31
Sondrio	27	25	52	2	—	—	—	—	2	2	2	17	29	13	16
Milano	496	339	835	60	1	—	2	3	54	30	18	312	415	311	104
Bergamo	143	102	245	28	1	—	1	4	22	4	2	92	119	90	29
Brescia	140	124	264	19	—	1	—	3	15	4	12	75	154	110	44
Pavia	65	42	107	15	—	—	—	3	12	3	1	28	60	48	12
Cremona	35	26	61	5	—	—	—	3	2	2	5	26	23	15	8
Mantova	53	48	101	8	—	—	—	—	8	5	2	20	66	46	20
Lombardia	**1.170**	**839**	**2.009**	**171**	**3**	**1**	**5**	**19**	**143**	**73**	**59**	**676**	**1.030**	**737**	**293**
Bolzano-Bozen	65	41	106	9	—	—	—	1	8	4	4	51	38	22	16
Trento	73	26	99	5	—	—	—	—	5	1	3	28	62	43	19
Trent.-A. A.	**138**	**67**	**205**	**14**	**—**	**—**	**—**	**1**	**13**	**5**	**7**	**79**	**100**	**65**	**35**
Verona	84	63	147	16	—	1	1	3	11	5	1	64	61	31	30
Vicenza	93	58	151	22	—	—	1	1	20	7	5	37	80	55	25
Belluno	28	24	52	6	—	—	1	1	4	4	1	18	23	14	9
Treviso	77	58	135	16	—	—	3	3	10	1	3	70	45	32	13
Venezia	105	58	163	12	—	—	—	2	10	4	3	62	82	54	28
Padova	89	82	171	15	—	—	2	2	11	6	2	89	59	39	20
Rovigo	38	19	57	8	—	—	1	—	7	1	3	26	19	5	14
Veneto	**514**	**362**	**876**	**95**	**—**	**1**	**9**	**12**	**73**	**28**	**18**	**366**	**369**	**230**	**139**
Pordenone	29	19	48	4	—	—	—	—	4	1	2	15	26	10	16
Udine	75	40	115	7	—	—	—	1	6	4	4	52	48	45	3
Gorizia	11	6	17	2	—	—	—	—	2	—	—	7	8	2	6
Trieste	20	19	39	2	—	—	1	—	1	—	—	12	25	21	4
Friuli-V. G.	**135**	**84**	**219**	**15**	**—**	**—**	**1**	**1**	**13**	**5**	**6**	**86**	**107**	**78**	**29**
Imperia	29	14	43	7	—	—	—	—	7	—	—	11	25	21	4
Savona	23	28	51	2	—	—	1	—	1	1	3	13	32	19	13
Genova	126	82	208	12	—	—	1	2	9	1	5	127	63	33	30
La Spezia	27	13	40	—	—	—	—	—	—	—	2	20	18	14	4
Liguria	**205**	**137**	**342**	**21**	**—**	**—**	**2**	**2**	**17**	**2**	**10**	**171**	**138**	**87**	**51**
Piacenza	18	19	37	4	—	—	—	—	4	1	—	23	9	4	5
Parma	41	23	64	4	—	—	—	—	4	2	1	19	38	19	19
Reggio nell'Em.	50	36	86	9	—	—	1	7	1	2	4	34	37	23	14
Modena	80	41	121	12	—	—	—	1	11	1	3	54	51	32	19
Bologna	141	106	247	15	—	—	—	—	15	6	12	120	94	52	42
Ferrara	49	43	92	7	—	—	—	—	7	1	2	45	37	20	17
Ravenna	41	37	78	5	—	—	—	1	4	1	1	43	28	16	12
Forlì	68	58	126	11	—	—	—	3	8	3	1	53	58	42	16
Emilia-Rom.	**488**	**363**	**851**	**67**	**—**	**—**	**1**	**12**	**54**	**17**	**24**	**391**	**352**	**208**	**144**
Massa-Carrara	28	11	39	2	1	—	1	—	—	2	—	15	20	14	6
Lucca	39	21	60	4	—	—	—	—	4	6	2	29	19	9	10
Pistoia	30	18	48	4	—	—	—	—	4	6	—	15	23	16	7
Firenze	134	105	239	19	—	—	1	2	16	12	5	60	143	112	31
Livorno	48	27	75	3	—	—	—	—	3	3	4	21	44	32	12
Pisa	48	32	80	4	—	—	—	1	3	3	1	17	55	44	11
Arezzo	30	29	59	10	—	—	—	1	9	2	2	7	38	30	8
Siena	10	17	27	4	—	—	1	—	3	—	—	7	16	9	7
Grosseto	27	16	43	5	—	—	—	—	5	—	—	17	21	14	7
Toscana	**394**	**276**	**670**	**55**	**1**	**—**	**3**	**4**	**47**	**34**	**14**	**188**	**379**	**280**	**99**

(a) e degli organi o dei tessuti pelvici. — (b) ma senza menzione di anomalie del bacino.

Segue Tav. 46 — Morti per alcune cause di mortalità perinatale - Provincie di residenza

PROVINCIE DI RESIDENZA	TOTALE			PARTO DISTOCICO E TRAUMATISMO OSTETRICO						PATOLOGIA DELLA PLACENTA E DEL CORD. OMB.	MAL. EMOLITICA DEI NEONATI	ANOSSIA ED IPOSSIA NON CLASSIFIC. ALTROVE	ALTRE CAUSE DI MORTAL. PERINAT.		
				Tot.	Parto distoc. con anomalia delle ossa (a)	Parto distoc. con sproporz. feto-pelvica (b)	Parto distoc. con present. anomala del feto	Parto distoc. con altre complicaz.	Traumatismo ostetrico senza menz. della causa				Tot.	Immaturità non specificata	Altre
	M	F	MF	A 131	A131.0	A131.1	A131.2	A131.3	A131.4	A 132	A 133	A 134	A 135	A135.0	A135.9
Perugia	80	55	135	15	—	—	1	1	13	7	5	38	70	50	20
Terni	13	11	24	4	—	—	1	—	3	1	1	8	10	7	3
Umbria	**93**	**66**	**159**	**19**	—	—	**2**	**1**	**16**	**8**	**6**	**46**	**80**	**57**	**23**
Pesaro e Urbino	37	21	58	3	—	—	—	—	3	2	—	19	34	27	7
Ancona	43	29	72	12	—	—	—	2	10	3	6	20	31	23	8
Macerata	26	16	42	6	—	—	—	—	6	1	—	13	22	13	9
Ascoli Piceno	22	30	52	5	—	—	—	—	5	2	1	17	27	16	11
Marche	**128**	**96**	**224**	**26**	—	—	—	**2**	**24**	**8**	**7**	**69**	**114**	**79**	**35**
Viterbo	34	28	62	7	—	1	—	—	6	2	2	14	37	29	8
Rieti	23	12	35	1	—	—	—	1	—	—	4	5	25	18	7
Roma	534	388	922	120	—	1	2	3	114	15	20	379	388	262	126
Latina	62	48	110	10	—	—	—	—	10	3	3	27	67	44	23
Frosinone	64	46	110	7	—	1	—	—	6	6	4	41	52	34	18
Lazio	**717**	**522**	**1.239**	**145**	—	**3**	**2**	**4**	**136**	**26**	**33**	**466**	**569**	**387**	**182**
L'Aquila	55	28	83	9	—	—	1	—	8	6	1	23	44	26	18
Teramo	32	17	49	4	—	—	—	—	4	—	1	10	34	26	8
Pescara	36	19	55	1	—	—	—	—	1	2	—	33	19	9	10
Chieti	40	34	74	9	—	—	—	3	6	2	2	22	39	30	9
Abruzzi	**163**	**98**	**261**	**23**	—	—	**1**	**3**	**19**	**10**	**4**	**88**	**136**	**91**	**45**
Isernia	10	8	18	2	—	—	—	2	—	1	—	5	10	8	2
Campobasso	20	24	44	2	—	—	1	1	—	—	3	6	33	12	21
Molise	**30**	**32**	**62**	**4**	—	—	**1**	**3**	—	**1**	**3**	**11**	**43**	**20**	**23**
Caserta	180	116	296	14	—	—	2	1	11	9	9	80	184	110	74
Benevento	51	35	86	1	—	—	—	1	—	2	5	23	55	30	25
Napoli	926	615	1.541	70	—	1	9	9	51	47	61	405	958	555	403
Avellino	52	45	97	4	—	—	—	—	4	4	2	15	72	45	27
Salerno	210	159	369	36	—	1	—	9	26	7	14	95	217	125	92
Campania	**1.419**	**970**	**2.389**	**125**	—	**2**	**11**	**20**	**92**	**69**	**91**	**618**	**1.486**	**865**	**621**
Foggia	130	74	204	11	—	—	1	3	7	6	3	55	129	74	55
Bari	248	194	442	22	—	2	1	4	15	12	13	143	252	182	70
Taranto	115	76	191	9	—	—	—	2	7	2	12	45	123	71	52
Brindisi	65	45	110	6	—	—	1	1	4	1	2	33	68	46	22
Lecce	116	76	192	15	—	—	—	4	11	9	3	55	110	64	46
Puglia	**674**	**465**	**1.139**	**63**	—	**2**	**3**	**14**	**44**	**30**	**33**	**331**	**682**	**437**	**245**
Potenza	52	47	99	9	—	—	2	1	6	4	5	33	48	28	20
Matera	29	24	53	4	—	—	1	1	2	1	2	13	33	24	9
Basilicata	**81**	**71**	**152**	**13**	—	—	**3**	**2**	**8**	**5**	**7**	**46**	**81**	**52**	**29**
Cosenza	115	94	209	12	1	1	1	2	7	8	3	38	148	74	74
Catanzaro	159	96	255	23	—	—	5	2	16	12	11	41	168	120	48
Reggio di Cal.	104	66	170	17	—	—	2	4	11	5	3	60	85	56	29
Calabria	**378**	**256**	**634**	**52**	**1**	**1**	**8**	**8**	**34**	**25**	**17**	**139**	**401**	**250**	**151**
Trapani	62	47	109	6	—	1	—	1	4	1	3	14	85	64	21
Palermo	201	156	357	24	—	—	—	4	20	3	5	77	248	183	65
Messina	149	85	234	18	—	—	—	2	16	12	11	83	110	57	53
Agrigento	55	53	108	11	—	2	1	3	5	2	7	24	64	31	33
Caltanissetta	76	52	128	3	1	—	—	1	1	2	2	56	65	44	21
Enna	30	17	47	1	—	—	—	—	1	2	1	8	35	14	21
Catania	142	109	251	13	—	—	1	2	10	4	12	87	135	84	51
Ragusa	40	31	71	2	—	—	—	—	2	6	2	11	50	33	17
Siracusa	70	78	148	23	—	—	1	3	19	—	6	32	87	53	34
Sicilia	**825**	**628**	**1.453**	**101**	**1**	**3**	**3**	**16**	**78**	**32**	**49**	**392**	**879**	**563**	**316**
Sassari	43	46	89	8	—	1	1	—	6	—	1	33	47	32	15
Nuoro	43	31	74	5	—	—	—	—	5	8	4	19	38	20	18
Cagliari	147	96	243	31	—	1	1	2	27	1	29	74	108	40	68
Sardegna	**233**	**173**	**406**	**44**	—	**2**	**2**	**2**	**38**	**9**	**34**	**126**	**193**	**92**	**101**
ITALIA	**8.449**	**6.018**	**14.467**	**1.107**	**7**	**15**	**59**	**139**	**887**	**447**	**449**	**4.732**	**7.732**	**5.009**	**2.723**
Estero	**28**	**16**	**44**	—	—	—	—	—	—	**1**	**1**	**15**	**27**	**23**	**4**
TOTALE	**8.477**	**6.034**	**14.511**	**1.107**	**7**	**15**	**59**	**139**	**887**	**448**	**450**	**4.747**	**7.759**	**5.032**	**2.727**

(a), (b) Cfr. le corrispondenti note a pagina precedente.

Tav. 47 — Morti per sintomi e stati morbosi mal definiti - Provincie di residenza

PROVINCIE DI RESIDENZA	TOTALE			SENILITÀ SENZA MENZIONE DI PSICOSI	SINTOMI E ALTRI STATI MORB. MAL DEFINITI	PROVINCIE DI RESIDENZA	TOTALE			SENILITÀ SENZA MENZIONE DI PSICOSI	SINTOMI E ALTRI STATI MORB. MAL DEFINITI
	M	F	MF	A 136	A 137		M	F	MF	A 136	A 137
Torino	231	395	626	558	68	Perugia	61	87	148	141	7
Vercelli	72	156	228	210	18	Terni	40	38	78	62	16
Novara	82	102	184	157	27	**Umbria**	101	125	226	203	23
Cuneo	117	139	256	211	45	Pesaro e Urbino	28	56	84	71	13
Asti	70	98	168	153	15	Ancona	47	76	123	112	11
Alessandria	158	230	388	365	23	Macerata	39	40	79	63	16
Piemonte	730	1.120	1.850	1.654	196	Ascoli Piceno	59	87	146	121	25
Valle d'Aosta	32	32	64	55	9	**Marche**	173	259	432	367	65
Varese	47	107	154	135	19	Viterbo	62	82	144	127	17
Como	91	124	215	184	31	Rieti	51	46	97	84	13
Sondrio	24	31	55	48	7	Roma	211	243	454	272	182
Milano	258	386	644	467	177	Latina	47	45	92	68	24
Bergamo	43	91	134	98	36	Frosinone	63	101	164	128	36
Brescia	75	89	164	137	27	**Lazio**	434	517	951	679	272
Pavia	95	115	210	188	22	L'Aquila	91	104	195	159	36
Cremona	40	58	98	82	16	Teramo	38	59	97	85	12
Mantova	44	44	88	72	16	Pescara	46	51	97	67	30
Lombardia	717	1.045	1.762	1.411	351	Chieti	67	95	162	143	19
						Abruzzi	242	309	551	454	97
Bolzano-Bozen	28	48	76	54	22	Isernia	8	25	33	28	5
Trento	91	129	220	185	35	Campobasso	71	112	183	174	9
Trent.-A. A.	119	177	296	239	57	**Molise**	79	137	216	202	14
Verona	73	69	142	88	54	Caserta	117	161	278	189	89
Vicenza	58	96	154	124	30	Benevento	52	63	115	96	19
Belluno	31	20	51	42	9	Napoli	173	231	404	186	218
Treviso	36	57	93	66	27	Avellino	57	97	154	121	33
Venezia	30	39	69	47	22	Salerno	117	153	270	221	49
Padova	79	71	150	96	54	**Campania**	516	705	1.221	813	408
Rovigo	41	46	87	74	13						
Veneto	348	398	746	537	209	Foggia	57	57	114	91	23
						Bari	182	229	411	372	39
Pordenone	29	42	71	60	11	Taranto	50	68	118	93	25
Udine	64	108	172	124	48	Brindisi	45	58	103	96	7
Gorizia	17	18	35	21	14	Lecce	69	94	163	131	32
Trieste	52	57	109	42	67	**Puglia**	403	506	909	783	126
Friuli-V. G.	162	225	387	247	140	Potenza	74	92	166	140	26
						Matera	30	41	71	63	8
Imperia	27	38	65	42	23	**Basilicata**	104	133	237	203	34
Savona	41	56	97	77	20	Cosenza	150	217	367	307	60
Genova	80	102	182	92	90	Catanzaro	150	251	401	342	59
La Spezia	33	66	99	83	16	Reggio di Cal.	143	186	329	264	65
Liguria	181	262	443	294	149	**Calabria**	443	654	1.097	913	184
Piacenza	34	24	58	52	6	Trapani	128	182	310	271	39
Parma	32	31	63	56	7	Palermo	422	631	1.053	918	135
Reggio nell'Em.	23	26	49	38	11	Messina	225	313	538	483	55
Modena	44	52	96	59	37	Agrigento	105	152	257	236	21
Bologna	45	45	90	46	44	Caltanissetta	74	120	194	176	18
Ferrara	50	61	111	72	39	Enna	65	111	176	158	18
Ravenna	21	39	60	48	12	Catania	203	245	448	396	52
Forlì	74	98	172	160	12	Ragusa	33	49	82	72	10
Emilia-Rom.	323	376	699	531	168	Siracusa	84	105	189	166	23
						Sicilia	1.339	1.908	3.247	2.876	371
Massa-Carrara	28	54	82	70	12	Sassari	114	147	261	231	30
Lucca	79	114	193	159	34	Nuoro	90	85	175	146	29
Pistoia	41	39	80	65	15	Cagliari	181	176	357	256	101
Firenze	169	225	394	257	137	**Sardegna**	385	408	793	633	160
Livorno	56	83	139	126	13						
Pisa	70	84	154	123	31	**ITALIA**	7.396	10.062	17.458	14.153	3.305
Arezzo	38	55	93	83	10						
Siena	37	47	84	75	9	**Estero**	33	20	53	14	39
Grosseto	47	65	112	101	11						
Toscana	565	766	1.331	1.059	272	**TOTALE**	7.429	10.082	17.511	14.167	3.344

Tav. 48 - Morti per accidenti avvelenamenti e traumatismi secondo la causa esterna - Provincie di residenza

PROVINCIE DI RESIDENZA	TOTALE			ACCIDENTI DA VEICOLO A MOTORE			ALTRI ACCIDENTI DA TRASPORTO				
				Tot.	Accid. stradali da veicolo a motore	Accid. non stradali da veicolo a motore	Tot.	Accidenti ferroviari	Accidenti da altri veicoli stradali	Accidenti da trasporto per acqua	Accidenti da trasporto aereo e spaziale
	M	F	MF	AE 138	AE 138.0	AE 138.1	AE 139	AE 139.0	AE 139.1	AE 139.2	AE 139.3
Torino	982	509	1.491	604	595	9	26	14	8	1	3
Vercelli	182	70	252	110	104	6	4	2	2	—	—
Novara	255	98	353	161	159	2	7	1	5	1	—
Cuneo	314	145	459	205	193	12	5	1	4	—	—
Asti	133	69	202	80	72	8	5	2	3	—	—
Alessandria	244	150	394	144	135	9	10	5	5	—	—
Piemonte	**2.110**	**1.041**	**3.151**	**1.304**	**1.258**	**46**	**57**	**25**	**27**	**2**	**3**
Valle d'Aosta	**79**	**27**	**106**	**44**	**41**	**3**	**1**	**1**	—	—	—
Varese	260	116	376	199	197	2	4	—	1	—	3
Como	261	110	371	193	188	5	2	1	1	—	—
Sondrio	111	42	153	66	64	2	—	—	—	—	—
Milano	1.260	612	1.872	871	863	8	34	12	17	—	5
Bergamo	323	128	451	272	269	3	14	5	4	—	5
Brescia	488	159	647	365	356	9	14	8	4	1	1
Pavia	230	94	324	130	126	4	9	3	6	—	—
Cremona	193	54	247	135	129	6	2	—	2	—	—
Mantova	199	82	281	145	140	5	5	—	4	—	1
Lombardia	**3.325**	**1.397**	**4.722**	**2.376**	**2.332**	**44**	**84**	**29**	**39**	**1**	**15**
Bolzano-Bozen	253	89	342	151	140	11	5	3	2	—	—
Trento	211	89	300	134	131	3	4	—	2	1	1
Trentino-A. A.	**464**	**178**	**642**	**285**	**271**	**14**	**9**	**3**	**4**	**1**	**1**
Verona	337	147	484	221	215	6	6	1	3	—	2
Vicenza	325	138	463	234	225	9	7	—	4	—	3
Belluno	135	59	194	70	70	—	3	2	1	—	—
Treviso	443	143	586	358	350	8	10	1	7	—	2
Venezia	406	193	599	294	290	4	13	5	7	1	—
Padova	326	142	468	271	265	6	14	5	7	—	2
Rovigo	144	55	199	97	97	—	6	2	3	—	1
Veneto	**2.116**	**877**	**2.993**	**1.545**	**1.512**	**33**	**59**	**16**	**32**	**1**	**10**
Pordenone	163	59	222	123	122	1	6	1	5	—	—
Udine	360	156	516	256	254	2	12	5	3	1	3
Gorizia	75	33	108	48	47	1	3	1	1	1	—
Trieste	151	108	259	68	67	1	1	1	—	—	—
Friuli-V. G.	**749**	**356**	**1.105**	**495**	**490**	**5**	**22**	**8**	**9**	**2**	**3**
Imperia	85	41	126	44	43	1	1	1	—	—	—
Savona	134	62	196	67	66	1	5	2	1	1	1
Genova	355	244	599	136	136	—	10	6	—	3	1
La Spezia	90	53	143	48	48	—	2	—	—	2	—
Liguria	**664**	**400**	**1.064**	**295**	**293**	**2**	**18**	**9**	**1**	**6**	**2**
Piacenza	171	56	227	104	99	5	4	1	1	2	—
Parma	180	78	258	122	119	3	9	6	3	—	—
Reggio nell'Emilia	178	79	257	111	105	6	1	1	—	—	—
Modena	248	140	388	185	182	3	5	1	3	—	1
Bologna	363	198	561	229	224	5	13	5	3	—	5
Ferrara	179	83	262	127	123	4	4	1	1	1	1
Ravenna	176	84	260	133	133	—	8	—	1	1	6
Forlì	243	115	358	182	177	5	8	1	4	—	3
Emilia-Romagna	**1.738**	**833**	**2.571**	**1.193**	**1.162**	**31**	**52**	**16**	**16**	**4**	**16**
Massa-Carrara	83	35	118	44	44	—	4	4	—	—	—
Lucca	158	92	250	100	98	2	7	3	2	1	1
Pistoia	96	62	158	56	56	—	—	—	—	—	—
Firenze	413	221	634	228	225	3	6	4	2	—	—
Livorno	145	59	204	79	78	1	5	—	—	2	3
Pisa	169	62	231	112	108	4	4	2	2	—	—
Arezzo	139	59	198	98	93	5	3	2	1	—	—
Siena	110	42	152	56	55	1	1	1	—	—	—
Grosseto	80	33	113	60	58	2	3	2	—	1	—
Toscana	**1.393**	**665**	**2.058**	**833**	**815**	**18**	**33**	**18**	**7**	**4**	**4**

Segue Tav. 48 — Morti per accidenti avvelenamenti e traumatismi secondo la causa esterna - Provincie di residenza

PROVINCIE DI RESIDENZA	AVVELENAMENTI ACCIDENTALI	CADUTE ACCIDENTALI	ACCIDENTI CAUSATI DA INCENDIO E DA FUOCO	ANNEGAMENTO ACCIDENTALE	ACCID. DA PROIETTILI D'ARMA DA FUOCO	ACCID. DI TIPO SOPRATTUTTO INDUSTRIALE	ALTRI ACCIDENTI	SUICIDIO	OMICIDIO (a)	LESIONI NON SPECIF. SE ACCID. O PROVOC. INTENZ.	TRAUMATISMI DI GUERRA (b)
	AE 140	AE 141	AE 142	AE 143	AE 144	AE 145	AE 146	AE 147	AE 148	AE 149	AE 150
Torino	28	435	11	42	4	48	30	227	35	1	—
Vercelli	1	82	3	10	1	7	5	27	1	—	1
Novara	3	97	6	13	3	17	3	41	1	1	—
Cuneo	5	122	1	15	3	14	12	73	3	1	—
Asti	2	70	2	7	—	4	3	23	5	1	—
Alessandria	11	154	5	9	2	8	4	37	10	—	—
Piemonte	**50**	**960**	**28**	**96**	**13**	**98**	**57**	**428**	**55**	**4**	**1**
Valle d'Aosta	**5**	**22**	**1**	**14**	**1**	**3**	**2**	**12**	—	**1**	—
Varese	6	96	1	17	3	12	5	27	5	1	—
Como	6	100	2	7	1	19	6	29	4	2	—
Sondrio	2	40	1	7	1	9	5	19	2	1	—
Milano	37	458	7	59	6	51	33	290	19	7	—
Bergamo	5	81	4	24	2	17	6	25	1	—	—
Brescia	15	139	9	26	4	29	15	26	5	—	—
Pavia	2	105	6	17	5	7	6	35	2	—	—
Cremona	3	60	1	14	1	10	4	14	2	1	—
Mantova	2	81	1	12	2	4	8	20	—	1	—
Lombardia	**78**	**1.160**	**32**	**183**	**25**	**158**	**88**	**485**	**40**	**13**	—
Bolzano-Bozen	9	89	3	18	—	10	19	31	2	4	1
Trento	4	89	1	19	—	14	11	19	3	1	1
Trentino-A. A.	**13**	**178**	**4**	**37**	—	**24**	**30**	**50**	**5**	**5**	**2**
Verona	6	131	2	18	1	9	36	32	4	18	—
Vicenza	4	125	5	19	—	28	12	25	1	2	1
Belluno	4	65	4	7	—	4	4	30	—	3	—
Treviso	9	103	1	37	—	14	18	25	8	3	—
Venezia	7	163	3	40	1	14	14	43	3	4	—
Padova	11	82	1	22	—	18	9	38	1	1	—
Rovigo	1	43	1	19	1	7	4	18	2	—	—
Veneto	**42**	**712**	**17**	**162**	**3**	**94**	**97**	**211**	**19**	**31**	**1**
Pordenone	1	53	3	12	—	2	7	13	—	2	—
Udine	2	147	6	19	1	10	19	39	4	1	—
Gorizia	2	32	—	4	—	—	2	17	—	—	—
Trieste	9	117	5	4	1	—	2	51	1	—	—
Friuli-V. Giulia	**14**	**349**	**14**	**39**	**2**	**12**	**30**	**120**	**5**	**3**	—
Imperia	6	42	4	4	—	3	2	15	5	—	—
Savona	3	75	6	4	—	6	3	20	5	2	—
Genova	14	247	8	22	3	15	12	112	14	5	1
La Spezia	1	54	5	5	—	5	2	21	—	—	—
Liguria	**24**	**418**	**23**	**35**	**3**	**29**	**19**	**168**	**24**	**7**	**1**
Piacenza	2	59	3	13	2	10	5	22	1	2	—
Parma	5	65	2	6	—	3	6	36	4	—	—
Reggio nell'Emilia	3	78	3	7	2	2	4	44	1	1	—
Modena	3	122	2	5	1	8	6	50	—	1	—
Bologna	14	153	3	21	1	14	9	93	2	9	—
Ferrara	7	66	5	8	2	11	4	26	1	1	—
Ravenna	3	49	2	13	2	8	5	33	3	—	1
Forlì	5	83	—	14	1	16	10	38	1	—	—
Emilia-Romagna	**42**	**675**	**20**	**87**	**11**	**72**	**49**	**342**	**13**	**14**	**1**
Massa-Carrara	1	37	4	3	1	8	6	10	—	—	—
Lucca	2	86	13	9	—	10	9	11	2	1	—
Pistoia	—	69	3	2	—	2	8	18	—	—	—
Firenze	6	201	7	20	2	19	39	79	4	23	—
Livorno	3	61	3	4	2	5	12	18	3	8	1
Pisa	3	58	3	6	1	6	7	27	3	1	—
Arezzo	—	55	1	2	3	7	9	17	—	3	—
Siena	2	40	2	8	1	4	3	33	—	2	—
Grosseto	—	23	2	5	1	6	—	13	—	—	—
Toscana	**17**	**630**	**38**	**59**	**11**	**67**	**93**	**226**	**12**	**38**	**1**

(a) compresi gli interventi della forza pubblica. — (b) Cfr. la nota (a) a pag. 200.

Segue Tav. 48 — Morti per accidenti avvelenamenti e traumatismi secondo la causa esterna - Provincie di residenza

PROVINCIE DI RESIDENZA	TOTALE			ACCIDENTI DA VEICOLO A MOTORE			ALTRI ACCIDENTI DA TRASPORTO				
				Tot.	Accid. stradali da veicolo a motore	Accid. non stradali da veicolo a motore	Tot.	Accidenti ferroviari	Accidenti da altri veicoli stradali	Accidenti da trasporto per acqua	Accidenti da trasporto aereo e spaziale
	M	F	MF	AE 138	AE 138.0	AE 138.1	AE 139	AE 139.0	AE 139.1	AE 139.2	AE 139.3
Perugia	236	100	336	163	153	10	7	4	2	1	—
Terni	83	51	134	51	47	4	1	1	—	—	—
Umbria	**319**	**151**	**470**	**214**	**200**	**14**	**8**	**5**	**2**	**1**	**—**
Pesaro e Urbino	125	66	191	87	83	4	7	3	1	2	1
Ancona	147	64	211	97	96	1	8	6	—	1	1
Macerata	92	52	144	62	59	3	1	1	—	—	—
Ascoli Piceno	135	68	203	97	94	3	5	4	1	—	—
Marche	**499**	**250**	**749**	**343**	**332**	**11**	**21**	**14**	**2**	**3**	**2**
Viterbo	111	57	168	54	51	3	2	2	—	—	—
Rieti	70	31	101	39	36	3	1	—	1	—	—
Roma	913	520	1.433	623	617	6	28	11	4	1	12
Latina	150	41	191	102	100	2	8	1	2	2	3
Frosinone	138	47	185	79	78	1	2	1	1	—	—
Lazio	**1.382**	**696**	**2.078**	**897**	**882**	**15**	**41**	**15**	**8**	**3**	**15**
L'Aquila	108	42	150	46	42	4	5	2	3	—	—
Teramo	91	31	122	57	54	3	1	—	1	—	—
Pescara	102	47	149	75	71	4	—	—	—	—	—
Chieti	111	62	173	66	61	5	1	—	1	—	—
Abruzzi	**412**	**182**	**594**	**244**	**228**	**16**	**7**	**2**	**5**	**—**	**—**
Isernia	20	13	33	13	13	—	1	1	—	—	—
Campobasso	61	26	87	33	29	4	1	1	—	—	—
Molise	**81**	**39**	**120**	**46**	**42**	**4**	**2**	**2**	**—**	**—**	**—**
Caserta	192	64	256	122	118	4	4	3	1	—	—
Benevento	70	33	103	37	37	—	—	—	—	—	—
Napoli	544	274	818	273	270	3	15	10	2	1	2
Avellino	91	42	133	51	50	1	3	1	1	—	1
Salerno	218	81	299	127	123	4	9	5	1	1	2
Campania	**1.115**	**494**	**1.609**	**610**	**598**	**12**	**31**	**19**	**5**	**2**	**5**
Foggia	192	81	273	134	128	6	3	1	—	—	2
Bari	415	130	545	271	263	8	11	1	3	5	2
Taranto	157	57	214	92	91	1	4	1	3	—	—
Brindisi	110	42	152	81	78	3	3	—	3	—	—
Lecce	202	82	284	140	138	2	5	2	1	—	2
Puglia	**1.076**	**392**	**1.468**	**718**	**698**	**20**	**26**	**5**	**10**	**5**	**6**
Potenza	112	44	156	60	52	8	1	1	—	—	—
Matera	52	13	65	37	35	2	—	—	—	—	—
Basilicata	**164**	**57**	**221**	**97**	**87**	**10**	**1**	**1**	**—**	**—**	**—**
Cosenza	151	58	209	68	64	4	5	3	2	—	—
Catanzaro	199	68	267	108	99	9	3	2	—	—	1
Reggio di Calabria	215	69	284	99	97	2	3	2	—	—	1
Calabria	**565**	**195**	**760**	**275**	**260**	**15**	**11**	**7**	**2**	**—**	**2**
Trapani	153	61	214	93	89	4	3	2	—	1	—
Palermo	266	124	390	124	122	2	1	1	—	—	—
Messina	191	89	280	96	94	2	6	3	3	—	—
Agrigento	133	58	191	74	68	6	2	—	2	—	—
Caltanissetta	82	37	119	50	49	1	5	1	2	—	2
Enna	66	31	97	31	31	—	1	—	1	—	—
Catania	261	107	368	166	160	6	6	2	2	—	2
Ragusa	97	33	130	56	54	2	—	—	—	—	—
Siracusa	94	46	140	58	56	2	3	1	1	1	—
Sicilia	**1.343**	**586**	**1.929**	**748**	**723**	**25**	**27**	**10**	**11**	**2**	**4**
Sassari	153	68	221	84	80	4	3	2	—	1	—
Nuoro	126	31	157	51	50	1	1	—	—	—	1
Cagliari	350	119	469	215	209	6	9	2	3	1	3
Sardegna	**629**	**218**	**847**	**350**	**339**	**11**	**13**	**4**	**3**	**2**	**4**
ITALIA	**20.223**	**9.034**	**29.257**	**12.912**	**12.563**	**349**	**523**	**209**	**183**	**39**	**92**
Estero	**228**	**101**	**329**	**155**	**155**	**—**	**28**	**5**	**1**	**19**	**3**
TOTALE	**20.451**	**9.135**	**29.586**	**13.067**	**12.718**	**349**	**551**	**214**	**184**	**58**	**95**

Segue Tav. 48 — Morti per accidenti avvelenamenti e traumatismi secondo la causa esterna - Provincie di residenza

PROVINCIE DI RESIDENZA	AVVELENAMENTI ACCIDENTALI	CADUTE ACCIDENTALI	ACCIDENTI CAUSATI DA INCENDIO E DA FUOCO	ANNEGAMENTO ACCIDENTALE	ACCID. DA PROIETTILI D'ARMA DA FUOCO	ACCID. DI TIPO SOPRATTUTTO INDUSTRIALE	ALTRI ACCIDENTI	SUICIDIO	OMICIDIO (a)	LESIONI NON SPECIF. SE ACCID. O PROVOC. INTENZ.	TRAUMATISMI DI GUERRA (b)
	AE 140	AE 141	AE 142	AE 143	AE 144	AE 145	AE 146	AE 147	AE 148	AE 149	AE 150
Perugia	3	77	3	10	2	12	12	45	2	—	—
Terni	2	51	3	6	2	5	1	10	1	1	—
Umbria	**5**	**128**	**6**	**16**	**4**	**17**	**13**	**55**	**3**	**1**	—
Pesaro e Urbino	1	48	1	13	1	7	2	22	1	1	—
Ancona	2	56	—	4	—	5	4	32	3	—	—
Macerata	1	47	1	6	1	7	1	13	1	3	—
Ascoli Piceno	1	62	2	3	—	9	1	18	4	1	—
Marche	**5**	**213**	**4**	**26**	**2**	**28**	**8**	**85**	**9**	**5**	—
Viterbo	2	54	2	4	—	5	28	14	1	1	1
Rieti	—	33	3	1	1	2	4	15	—	2	—
Roma	23	395	15	41	6	44	37	186	27	8	—
Latina	4	29	2	9	2	10	8	13	4	—	—
Frosinone	2	49	4	5	1	7	12	20	1	3	—
Lazio	**31**	**560**	**26**	**60**	**10**	**68**	**89**	**248**	**33**	**14**	**1**
L'Aquila	1	61	4	3	—	2	5	16	4	3	—
Teramo	2	33	2	3	—	5	6	8	2	3	—
Pescara	2	34	1	8	—	4	4	19	2	—	—
Chieti	3	57	2	6	2	5	9	20	—	2	—
Abruzzi	**8**	**185**	**9**	**20**	**2**	**16**	**24**	**63**	**8**	**8**	—
Isernia	2	8	—	1	—	2	2	3	1	—	—
Campobasso	—	21	3	10	—	5	—	13	—	1	—
Molise	**2**	**29**	**3**	**11**	—	**7**	**2**	**16**	**1**	**1**	—
Caserta	6	42	4	11	5	22	12	13	15	—	—
Benevento	3	33	2	6	—	10	1	10	—	1	—
Napoli	19	165	13	31	7	55	82	101	31	26	—
Avellino	3	26	3	9	—	8	8	14	5	3	—
Salerno	7	65	10	10	4	14	7	28	15	3	—
Campania	**38**	**331**	**32**	**67**	**16**	**109**	**110**	**166**	**66**	**33**	—
Foggia	6	47	8	12	3	21	8	23	7	1	—
Bari	6	109	7	24	3	33	20	44	16	1	—
Taranto	4	52	2	7	—	11	13	22	6	1	—
Brindisi	1	21	7	11	1	8	4	15	—	—	—
Lecce	8	61	6	7	—	22	9	26	—	—	—
Puglia	**25**	**290**	**30**	**61**	**7**	**95**	**54**	**130**	**29**	**3**	—
Potenza	3	30	2	10	1	13	13	14	8	1	—
Matera	—	11	—	5	1	2	2	5	2	—	—
Basilicata	**3**	**41**	**2**	**15**	**2**	**15**	**15**	**19**	**10**	**1**	—
Cosenza	6	42	5	6	2	14	32	17	5	6	1
Catanzaro	6	55	6	6	1	20	9	19	33	1	—
Reggio di Calabria	3	53	4	7	2	20	10	25	53	5	—
Calabria	**15**	**150**	**15**	**19**	**5**	**54**	**51**	**61**	**91**	**12**	**1**
Trapani	4	50	3	9	1	9	12	16	14	—	—
Palermo	7	97	8	15	1	17	20	37	13	49	1
Messina	4	73	9	7	1	16	16	39	9	4	—
Agrigento	2	38	2	7	2	7	8	36	10	1	2
Caltanissetta	2	26	3	6	1	7	3	13	3	—	—
Enna	2	25	3	7	—	7	6	9	6	—	—
Catania	10	80	3	15	3	16	11	33	24	1	—
Ragusa	—	26	2	7	—	13	5	18	3	—	—
Siracusa	6	36	3	6	1	4	4	12	7	—	—
Sicilia	**37**	**451**	**36**	**79**	**10**	**96**	**85**	**213**	**89**	**55**	**3**
Sassari	—	68	9	9	2	14	10	16	6	—	—
Nuoro	5	41	6	6	1	4	2	27	11	2	—
Cagliari	9	97	5	29	2	20	13	58	9	3	—
Sardegna	**14**	**206**	**20**	**44**	**5**	**38**	**25**	**101**	**26**	**5**	—
ITALIA	**468**	**7.688**	**360**	**1.130**	**132**	**1.100**	**941**	**3.199**	**538**	**254**	**12**
Estero	**5**	**41**	**1**	**61**	—	**3**	**9**	**21**	**3**	**2**	—
TOTALE	**473**	**7.729**	**361**	**1.191**	**132**	**1.103**	**950**	**3.220**	**541**	**256**	**12**

(a) Cfr. la corrispondente nota a pag. 249. — (b) Cfr. la nota (a) a pag. 200.

Tav. 49 — Morti nel primo a

N. della classif. internaz. P	CAUSE DI MORTE (a)	MENO DI 7 GIORNI							MENO		
		Meno di 1 giorno	1	2	3	4	5	6	Meno di 7 giorni	7-13	14-
											T
P(1–4)	*Malattie croniche dei sistemi cardio-circolatorio e genito-urinario materni*	6	1	—	1	—	—	—	8	—	
P 1	Cardiopatie reumatiche croniche	1	—	—	—	—	—	—	1	—	
P 2	Ipertensione cronica	1	—	—	—	—	—	—	1	—	
P 4	Malattie croniche del sistema genito-urinario	4	1	—	1	—	—	—	6	—	
P(5–11)	*Altre malattie materne non correlate con la gravidanza*	37	9	5	3	2	2	3	61	8	
P 5	Sifilide	—	—	1	—	—	—	—	1	—	
P 6	Diabete mellito	25	9	4	3	2	2	—	45	6	
P 8	Traumatismi	1	—	—	—	—	—	—	1	—	
P 11	Altre cause materne	11	—	—	—	—	—	3	14	2	
P(12–17)	*Tossiemia gravidica*	134	24	9	7	2	4	1	181	—	
P 12	Malattie renali insorgenti durante la gravidanza	6	1	—	1	—	1	—	9	—	
P 13	Pre-eclampsia della gravidanza	2	—	1	—	—	—	—	3	—	
P 14	Eclampsia della gravidanza	8	—	—	2	—	2	—	12	—	
P 15	Tossiemia non specificata	115	19	6	3	2	1	1	147	—	
P 17	Altre tossiemie gravidiche	3	4	2	1	—	—	—	10	—	
P(18–20)	*Infezioni materne ante ed intrapartum*	3	1	—	—	—	—	—	4	—	
P 20	Altre	3	1	—	—	—	—	—	4	—	
P(21–23)	*Parto distocico con anomalie delle ossa degli organi o dei tessuti pelvici*	4	—	1	2	—	—	—	7	—	
P 21	Con traumatismo ostetrico dell'encefalo o del midollo spinale	—	—	—	1	—	—	—	1	—	
P 23	Senza menzione di traumatismo ostetrico	4	—	1	1	—	—	—	6	—	
P(24–26)	*Parto distocico con sproporzione feto-pelvica*	9	3	1	—	1	—	—	14	—	
P 24	Con traumatismo ostetrico dell'encefalo o del midollo spinale	1	1	1	—	1	—	—	4	—	
P 26	Senza menzione di traumatismo ostetrico	8	2	—	—	—	—	—	10	—	
P(27–29)	*Parto distocico con presentazione anomala del feto*	43	8	3	2	1	—	—	57	—	
P 27	Con traumatismo ostetrico dell'encefalo o del midollo spinale	4	1	1	1	1	—	—	8	—	
P 28	Con altri o non specificati traumatismi ostetrici	3	1	—	—	—	—	—	4	—	
P 29	Senza menzione di traumatismo ostetrico	36	6	2	1	—	—	—	45	—	
P(30–32)	*Parto distocico con anomalie delle forze di propulsione*	6	2	1	—	—	—	2	11	—	
P 32	Senza menzione di traumatismo ostetrico	6	2	1	—	—	—	2	11	—	
P(33–35)	*Parto distocico con altre e non specificate complicazioni*	49	28	18	11	5	1	4	116	5	4
P 33	Con traumatismo ostetrico dell'encefalo o del midollo spinale	9	5	6	4	1	1	2	28	3	—
P 34	Con altri o non specificati traumatismi ostetrici	—	1	—	—	—	—	1	2	1	2
P 35	Senza menzione di traumatismo ostetrico	40	22	12	7	4	—	1	86	1	2

(a) Le espressioni relative alle cause possono talvolta risultare oscure perchè sono state omesse le cause per le quali non si sono verificati, nell'anno

ANNO DI VITA PER CAUSA - 1971

(per la morbosità e mortalità perinatali)

di vita per età, sesso e causa

MESE		ZERO ANNI												TOTALE	N. della classif. internaz. P
21-27	28-29	Meno di 1 mese	1	2	3	4	5	6	7	8	9	10	11		
LE															
—	—	*8*	—	—	—	—	—	—	—	—	—	—	—	*8*	*P(1–4)*
—	—	1	—	—	—	—	—	—	—	—	—	—	—	1	P 1
—	—	1	—	—	—	—	—	—	—	—	—	—	—	1	P 2
—	—	6	—	—	—	—	—	—	—	—	—	—	—	6	P 4
1	—	*75*	—	—	—	—	—	—	—	—	—	—	—	*75*	*P(5–11)*
—	—	1	—	—	—	—	—	—	—	—	—	—	—	1	P 5
1	—	57	—	—	—	—	—	—	—	—	—	—	—	57	P 6
—	—	1	—	—	—	—	—	—	—	—	—	—	—	1	P 8
—	—	16	—	—	—	—	—	—	—	—	—	—	—	16	P 11
—	—	*182*	—	—	—	—	—	—	—	—	—	—	—	*182*	*P(12–17)*
—	—	9	—	—	—	—	—	—	—	—	—	—	—	9	P 12
—	—	4	—	—	—	—	—	—	—	—	—	—	—	4	P 13
—	—	12	—	—	—	—	—	—	—	—	—	—	—	12	P 14
—	—	147	—	—	—	—	—	—	—	—	—	—	—	147	P 15
—	—	10	—	—	—	—	—	—	—	—	—	—	—	10	P 17
—	—	*4*	—	—	—	—	—	—	—	—	—	—	—	*4*	*P(18–20)*
—	—	4	—	—	—	—	—	—	—	—	—	—	—	4	P 20
—	—	*7*	—	—	—	—	—	—	—	—	—	—	—	*7*	*P(21–23)*
—	—	1	—	—	—	—	—	—	—	—	—	—	—	1	P 21
—	—	6	—	—	—	—	—	—	—	—	—	—	—	6	P 23
—	—	*15*	—	—	—	—	—	—	—	—	—	—	—	*15*	*P(24–26)*
—	—	4	—	—	—	—	—	—	—	—	—	—	—	4	P 24
—	—	11	—	—	—	—	—	—	—	—	—	—	—	11	P 26
1	—	*59*	—	—	—	—	—	—	—	—	—	—	—	*59*	*P(27–29)*
—	—	9	—	—	—	—	—	—	—	—	—	—	—	9	P 27
—	—	4	—	—	—	—	—	—	—	—	—	—	—	4	P 28
1	—	46	—	—	—	—	—	—	—	—	—	—	—	46	P 29
—	—	*11*	—	—	—	—	—	—	—	—	—	—	—	*11*	*P(30–32)*
—	—	11	—	—	—	—	—	—	—	—	—	—	—	11	P 32
1	*1*	*127*	—	—	*1*	—	—	—	—	—	—	—	—	*128*	*P(33–35)*
1	1	33	—	—	1	—	—	—	—	—	—	—	—	34	P 33
—	—	5	—	—	—	—	—	—	—	—	—	—	—	5	P 34
—	—	89	—	—	—	—	—	—	—	—	—	—	—	89	P 35

casi di morte. Per la classificazione completa cfr. Allegato B a pag. 467.

Segue Tav. 49 — Morti nel primo a

N. della classif. internaz. P	CAUSE DI MORTE (a)	MENO DI 7 GIORNI							MENO		
		Meno di 1 giorno	1	2	3	4	5	6	Meno di 7 giorni	7-13	14-2
											Segue
P(36–41)	*Altre complicazioni della gravidanza e del parto*	*288*	*85*	*62*	*27*	*12*	*21*	*20*	*515*	*80*	
P 36	Insufficienza del collo	15	—	—	—	—	—	—	15	—	
P 37	Rottura precoce delle membrane	32	4	3	—	—	—	1	40	1	
P 38	Idramnios	61	5	3	—	—	1	—	70	—	
P 39	Gravidanza ectopica	1	—	—	—	—	—	—	1	1	
P 40	— multipla	178	76	56	27	11	20	19	387	78	
P 41	Altre complicazioni della gravidanza o del parto	1	—	—	—	1	—	—	2	—	
P(42–46)	*Patologia della placenta*	*234*	*28*	*16*	*8*	*2*	*4*	*1*	*293*	*4*	
P 42	Placenta previa	60	16	10	3	—	—	1	90	2	
P 43	Distacco prematuro della placenta	84	7	1	1	1	—	—	94	—	
P 44	Infarto placentare	13	—	—	—	—	—	—	13	—	
P 45	Altre anomalie della placenta	3	—	—	—	—	—	—	3	—	
P 46	Patologia non specificata	74	5	5	4	1	4	—	93	2	
P(47–49)	*Anomalie del cordone ombelicale*	*126*	*12*	*6*	—	—	—	*2*	*146*	*2*	
P 47	Compressione del cordone	8	1	—	—	—	—	1	10	—	
P 48	Prolasso del cordone senza menzione di compressione	24	4	1	—	—	—	1	30	—	
P 49	Altre	94	7	5	—	—	—	—	106	2	
P(50–52)	*Traumatismo ostetrico senza menzione della causa*	*197*	*161*	*185*	*90*	*53*	*39*	*20*	*745*	*66*	
P 50	Traumatismo ostetrico dell'encefalo o del midollo spinale	196	159	185	89	53	37	20	739	64	
P 51	Altri o non specificati traumatismi	—	1	—	1	—	2	—	4	2	
P 52	nterruzione della gravidanza	1	1	—	—	—	—	—	2	—	
P(53–56)	*Malattia emolitica del neonato*	*95*	*27*	*29*	*33*	*31*	*23*	*23*	*261*	*82*	
P 53	Con incompatibilità Rh	42	17	12	9	6	5	6	97	14	
P 54	— incompatibilità ABO	1	1	—	—	2	—	2	6	4	
P 55	— altre o non specificate incompatibilità di gruppo sanguigno	4	1	1	1	—	2	—	9	2	
P 56	Senza menzione della causa	48	8	16	23	23	16	15	149	62	
P(57–60)	*Anossia ed ipossia non classificabili altrove*	*2.112*	*1.012*	*579*	*219*	*149*	*104*	*87*	*4.262*	*277*	
P 57	Membrana jalina e sindrome di sofferenza respiratoria	108	81	51	17	12	8	6	283	15	
P 58	Anossia intra-uterina	44	8	2	—	—	—	—	54	1	
P 59	— neonatale non specificata	1.837	874	498	190	132	92	78	3.701	254	
P 60	Altre anossie ed ipossie non classificabili altrove	123	49	28	12	5	4	3	224	7	
P(61–68)	*Altri stati morbosi del feto e del neonato*	*2.696*	*1.049*	*649*	*367*	*238*	*218*	*136*	*5.353*	*599*	
P 61	Immaturità non specificata	2.193	810	493	259	160	149	102	4.166	437	
P 62	Emorragia fetale prima della nascita	3	—	2	—	1	—	—	6	—	
P 63	Ipermaturità	32	9	9	5	3	1	—	59	1	
P 64	Malattia emorragica del neonato	68	64	41	33	30	31	9	276	56	
P 66	Altri stati morbosi del feto	400	166	104	70	44	37	25	846	105	

(a) Cfr. la corrispondente nota a pag. 252.

li vita per età, sesso e causa

MESE		ZERO ANNI												TOTALE	N. della classif. internaz. P
21-27	28-29	Meno di 1 mese	1	2	3	4	5	6	7	8	9	10	11		
ALE															
18	—	658	18	3	1	—	—	—	—	—	—	—	—	680	P(36-41)
—	—	15	—	—	—	—	—	—	—	—	—	—	—	15	P 36
—	—	42	—	—	—	—	—	—	—	—	—	—	—	42	P 37
—	—	70	—	—	—	—	—	—	—	—	—	—	—	70	P 38
—	—	2	—	—	—	—	—	—	—	—	—	—	—	2	P 39
18	—	527	18	3	1	—	—	—	—	—	—	—	—	549	P 40
—	—	2	—	—	—	—	—	—	—	—	—	—	—	2	P 41
2	—	300	—	—	—	—	—	—	—	—	—	—	—	300	P(42-46)
—	—	93	—	—	—	—	—	—	—	—	—	—	—	93	P 42
1	—	95	—	—	—	—	—	—	—	—	—	—	—	95	P 43
—	—	13	—	—	—	—	—	—	—	—	—	—	—	13	P 44
—	—	3	—	—	—	—	—	—	—	—	—	—	—	3	P 45
1	—	96	—	—	—	—	—	—	—	—	—	—	—	96	P 46
—	—	148	—	—	—	—	—	—	—	—	—	—	—	148	P(47-49)
—	—	10	—	—	—	—	—	—	—	—	—	—	—	10	P 47
—	—	30	—	—	—	—	—	—	—	—	—	—	—	30	P 48
—	—	108	—	—	—	—	—	—	—	—	—	—	—	108	P 49
14	5	862	15	5	2	1	—	2	—	1	—	1	—	889	P(50-52)
14	5	854	15	5	2	1	—	2	—	1	—	1	—	881	P 50
—	—	6	—	—	—	—	—	—	—	—	—	—	—	6	P 51
—	—	2	—	—	—	—	—	—	—	—	—	—	—	2	P 52
19	2	412	17	9	2	2	1	1	2	—	1	1	—	448	P(53-56)
2	—	121	2	2	—	—	—	—	—	—	—	—	—	125	P 53
3	—	16	1	—	—	—	—	—	—	—	—	—	—	17	P 54
—	—	11	—	—	—	—	—	—	—	—	—	—	—	11	P 55
14	2	264	14	7	2	2	1	1	2	—	1	1	—	295	P 56
39	6	4.709	31	5	1	—	—	—	—	—	1	—	—	4.747	P(57-60)
1	—	305	1	—	—	—	—	—	—	—	—	—	—	306	P 57
—	—	55	—	—	—	—	—	—	—	—	—	—	—	55	P 58
38	6	4.117	30	5	1	—	—	—	—	—	1	—	—	4.154	P 59
—	—	232	—	—	—	—	—	—	—	—	—	—	—	232	P 60
130	24	6.410	168	91	56	23	22	13	7	7	4	4	3	6.808	P(61-68)
86	17	4.915	79	27	5	—	2	1	2	1	—	—	—	5.032	P 61
—	—	6	—	—	—	—	—	—	—	—	—	—	—	6	P 62
—	—	60	—	—	—	—	—	—	—	—	—	—	—	60	P 63
5	2	358	5	—	2	—	—	—	1	—	—	1	—	367	P 64
39	5	1.071	84	64	49	23	20	12	4	6	4	3	3	1.343	P 66

Segue Tav. 49 — Morti nel primo an

N. della classif. internaz. P	CAUSE DI MORTE (a)	MENO DI 7 GIORNI							MENO		
		Meno di 1 giorno	1	2	3	4	5	6	Meno di 7 giorni	7-13	14-2
											Segue
P(69-80)	*Malformazioni congenite*	*625*	*212*	*206*	*148*	*90*	*75*	*70*	*1.426*	*276*	*1*
P 69	Anencefalia	109	20	13	7	2	2	3	156	4	
P 70	Spina bifida	30	3	7	4	3	2	3	52	24	
P 71	Idrocefalo congenito	53	5	7	1	2	1	—	69	12	
P 72	Altre malformazioni congenite del sistema nervoso centrale e dell'occhio	16	5	7	1	2	3	2	36	5	
P 73	Malformazioni congenite del sistema circolatorio	199	117	102	68	43	28	29	586	119	
P 74	— dell'apparato respiratorio	20	2	—	—	1	1	1	25	2	
P 75	— dell'apparato digerente	21	20	34	38	27	21	22	183	84	
P 76	— dell'apparato genito-urinario	3	4	1	2	1	2	—	13	2	
P 77	— del sistema osteo-muscolare	24	5	6	2	—	3	1	41	4	
P 78	Malattia di Down	19	6	5	6	3	5	2	46	3	
P 79	Altre sindromi congenite interessanti sistemi multipli	113	24	21	16	5	5	3	187	12	
P 80	Altre e non specificate malformazioni congenite	18	1	3	3	1	2	4	32	5	
P(81-88)	*Infezioni del feto e del neonato*	*13*	*12*	*19*	*10*	*16*	*19*	*19*	*108*	*166*	*1*
P 81	Malattie diarroiche	8	4	4	1	5	1	8	31	92	1
P 83	Tetano	—	—	—	—	—	—	1	1	1	
P 84	Setticemia	4	8	15	9	10	18	9	73	67	
P 85	Malattie virali	—	—	—	—	1	—	—	1	5	
P 85.0	Morbillo	—	—	—	—	1	—	—	1	—	
P 85.9	Altre	—	—	—	—	—	—	—	—	5	
P 86	Sifilide congenita	—	—	—	—	—	—	1	1	—	
P 87	Toxoplasmosi	1	—	—	—	—	—	—	1	—	
P 88	Altre malattie infettive e parassitarie	—	—	—	—	—	—	—	—	1	
P 88.0	Enterite da organismi specificati	—	—	—	—	—	—	—	—	—	
P 88.1	Pertosse	—	—	—	—	—	—	—	—	—	
P 88.2	Infezione meningococcica	—	—	—	—	—	—	—	—	—	
P 88.9	Altre	—	—	—	—	—	—	—	—	1	
P(89-94)	*Altre malattie del feto e del neonato*	*194*	*205*	*192*	*106*	*91*	*82*	*67*	*937*	*459*	*3*
P 89	Malattie della ghiandola tiroide	—	—	—	—	—	—	—	—	—	
P 90	Fibrosi cistica (mucoviscidosi)	1	—	2	—	—	1	—	4	4	
P 91	Malattie del sangue e degli org. ematopoietici	—	—	1	—	1	—	—	2	3	
P 92	Polmonite	149	168	145	76	66	54	46	704	321	2
P 93	Altri stati morbosi specificati	37	31	42	25	24	22	21	202	126	1
P 93.0	Leucemia	—	—	—	—	—	—	—	—	—	
P 93.1	Malattie del timo	1	3	—	3	—	—	—	7	—	
P 93.2	Avitaminosi ed altre carenze della nutrizione	—	—	—	—	—	—	—	—	—	
P 93.3	Meningite	—	3	2	4	2	3	2	16	17	
P 93.4	Encefalite mielite ed encefalomielite	—	—	—	—	—	—	1	1	4	
P 93.5	Bronchite e bronchiolite acute	15	15	21	8	13	9	8	89	57	
P 93.6	— cronica e non specificata	1	—	—	—	—	—	—	1	—	
P 93.7	Ernia addominale	14	5	5	3	3	6	2	38	7	
P 93.8	Occlusione intestinale senza menzione di ernia	2	2	7	2	2	1	3	19	14	
P 93.9	Altri	4	3	7	5	4	3	5	31	27	
P 94	Sintomi e stati morbosi mal definiti	7	6	2	5	—	5	—	25	5	
P(95-100)	*Accidenti avvelenamenti e traumatismi secondo la causa esterna a neonati*	*5*	*3*	*1*	*1*	—	—	—	*10*	*3*	
P 96	Freddo eccessivo	1	—	—	—	—	—	—	1	—	
P 98	Inalazione ed ingestione di cibo con conseguente ostruzione o soffocamento	—	—	—	—	—	—	—	—	2	
P 99	Soffocamento meccanico accidentale	—	1	—	—	—	—	—	1	—	
P 100	Altre cause esterne	4	2	1	1	—	—	—	8	1	
P 100.0	Omicidio	3	1	—	—	—	—	—	4	—	
P 100.9	Altre	1	1	1	1	—	—	—	4	1	
	Totale	**6.876**	**2.882**	**1.982**	**1.035**	**693**	**592**	**455**	**14.515**	**2.027**	**1.22**

(a) Cfr. la corrispondente nota a pag. 252.

vita per età, sesso e causa

MESE		ZERO ANNI												TOTALE	N. della classif. internaz. P
21-27	28-29	Meno di 1 mese	1	2	3	4	5	6	7	8	9	10	11		
ALE															
123	*31*	*2.007*	*312*	*221*	*141*	*127*	*80*	*95*	*60*	*39*	*45*	*37*	*30*	*3.194*	*P(69–80)*
1	—	163	—	—	—	1	—	—	—	—	—	—	—	164	P 69
5	—	96	20	11	6	7	5	2	1	2	5	1	1	157	P 70
4	1	94	13	13	14	9	5	9	9	5	8	4	4	187	P 71
4	—	49	12	8	5	5	4	2	1	3	—	2	1	92	P 72
65	20	853	168	124	88	83	50	62	38	26	24	24	22	1.562	P 73
3	—	31	3	2	2	2	1	3	2	—	—	—	—	46	P 74
22	7	329	42	39	14	11	10	7	6	2	5	3	2	470	P 75
3	—	22	4	3	1	—	1	—	—	—	1	—	—	32	P 76
1	—	49	7	3	—	3	1	3	1	1	—	—	—	68	P 77
6	2	64	21	9	6	1	2	3	1	—	1	2	—	110	P 78
7	—	212	20	7	3	4	—	1	1	—	1	1	—	250	P 79
2	1	45	2	2	2	1	1	3	—	—	—	—	—	56	P 80
134	*30*	*602*	*276*	*223*	*160*	*124*	*134*	*117*	*110*	*97*	*82*	*59*	*48*	*2.032*	*P(81–88)*
95	22	359	206	177	100	81	92	66	68	68	57	34	29	1.337	P 81
2	—	4	—	—	—	—	—	—	—	—	—	—	—	4	P 83
29	3	212	47	20	17	15	11	17	5	8	5	6	4	367	P 84
4	—	11	6	9	18	17	13	19	23	9	14	9	10	158	P 85
—	—	1	1	2	2	2	8	13	17	7	9	8	7	77	P 85.0
4	—	10	5	7	16	15	5	6	6	2	5	1	3	81	P 85.9
—	—	4	2	2	3	1	—	—	—	—	—	—	—	12	P 86
—	—	2	—	1	2	—	—	—	—	—	—	—	—	5	P 87
4	5	10	15	14	20	10	18	15	14	12	6	10	5	149	P 88
1	1	2	1	—	—	—	—	—	—	—	—	—	—	3	P 88.0
—	2	2	6	3	8	1	3	1	—	1	—	2	—	27	P 88.1
2	1	3	5	7	7	6	10	13	12	6	4	5	5	83	P 88.2
1	1	3	3	4	5	3	5	1	2	5	2	3	—	36	P 88.9
194	*39*	*1.974*	*562*	*616*	*613*	*496*	*405*	*333*	*271*	*221*	*165*	*145*	*120*	*5.921*	*P(89–94)*
—	—	—	—	—	2	2	—	1	—	—	—	—	—	5	P 89
3	—	13	2	5	5	4	1	1	5	3	1	—	—	40	P 90
2	—	7	3	2	4	1	4	2	3	1	1	1	3	32	P 91
114	18	1.385	271	292	297	242	192	149	111	95	74	67	53	3.228	P 92
71	19	527	260	288	276	223	180	159	131	110	85	70	54	2.363	P 93
—	—	—	2	1	5	3	1	2	3	2	2	1	3	25	P 93.0
2	1	11	11	17	11	11	10	6	2	2	—	2	5	88	P 93.1
1	—	1	2	—	6	8	4	4	—	3	—	3	—	31	P 93.2
10	1	68	17	13	8	5	9	11	8	7	1	5	4	156	P 93.3
2	—	7	5	4	14	8	13	6	9	11	9	4	2	92	P 93.4
31	10	231	116	155	118	119	79	67	57	45	43	22	16	1.068	P 93.5
—	—	1	—	—	1	1	2	—	—	3	2	—	—	10	P 93.6
4	1	53	15	3	2	2	—	4	1	—	—	—	—	80	P 93.7
2	1	45	17	8	11	3	2	4	3	3	1	2	1	100	P 93.8
19	5	110	75	87	100	63	60	55	48	34	27	31	23	713	P 93.9
4	2	42	26	29	29	24	28	21	21	12	4	7	10	253	P 94
6	*2*	*22*	*14*	*35*	*16*	*16*	*5*	*14*	*10*	*11*	*15*	*9*	*7*	*174*	*P(95–100)*
—	—	1	—	—	—	—	—	—	—	—	—	—	—	1	P 96
3	—	5	6	13	4	6	1	3	2	1	—	—	—	41	P 98
—	—	1	4	6	2	2	1	1	2	2	2	1	2	26	P 99
3	2	15	4	16	10	8	3	10	6	8	13	8	5	106	P 100
—	—	4	—	2	—	1	1	1	—	1	1	2	—	13	P 100.0
3	2	11	4	14	10	7	2	9	6	7	12	6	5	93	P 100.9
682	**140**	**18.592**	**1.413**	**1.208**	**993**	**789**	**647**	**575**	**460**	**376**	**313**	**256**	**208**	**25.830**	

Segue Tav. 49 — Morti nel primo a

N. della classif. internaz. P	CAUSE DI MORTE (a)	MENO DI 7 GIORNI							MENO		
		Meno di 1 giorno	1	2	3	4	5	6	Meno di 7 giorni	7-13	14-
P(1–4)	*Malattie croniche dei sistemi cardio-circolatorio e genito-urinario materni*	4	—	—	1	—	—	—	5	—	
P 1	Cardiopatie reumatiche croniche	1	—	—	—	—	—	—	1	—	
P 2	Ipertensione cronica	1	—	—	—	—	—	—	1	—	
P 4	Malattie croniche del sistema genito-urinario	2	—	—	1	—	—	—	3	—	
P(5–11)	*Altre malattie materne non correlate con la gravidanza*	15	6	1	1	—	—	1	24	4	
P 6	Diabete mellito	9	6	1	1	—	—	—	17	3	
P 8	Traumatismi	1	—	—	—	—	—	—	1	—	
P 11	Altre cause materne	5	—	—	—	—	—	1	6	1	
P(12–17)	*Tossiemia gravidica*	66	14	5	1	—	1	1	88	—	
P 12	Malattie renali insorgenti durante la gravidanza	2	1	—	—	—	—	—	3	—	
P 13	Pre-eclampsia della gravidanza	1	—	—	—	—	—	—	1	—	
P 14	Eclampsia della gravidanza	3	—	—	—	—	1	—	4	—	
P 15	Tossiemia non specificata	59	11	3	1	—	—	1	75	—	
P 17	Altre tossiemie gravidiche	1	2	2	—	—	—	—	5	—	
P(18–20)	*Infezioni materne ante ed intrapartum*	2	1	—	—	—	—	—	3	—	
P 20	Altre	2	1	—	—	—	—	—	3	—	
P(21–23)	*Parto distocico con anomalie delle ossa degli organi o dei tessuti pelvici*	—	—	—	1	—	—	—	1	—	
P 23	Senza menzione di traumatismo ostetrico	—	—	—	1	—	—	—	1	—	
P(24–26)	*Parto distocico con sproporzione feto-pelvica*	3	1	1	—	1	—	—	6	—	
P 24	Con traumatismo ostetrico dell'encefalo o del midollo spinale	1	—	1	—	1	—	—	3	—	
P 26	Senza menzione di traumatismo ostetrico	2	1	—	—	—	—	—	3	—	
P(27–29)	*Parto distocico con presentazione anomala del feto*	24	4	1	2	—	—	—	31	—	
P 27	Con traumatismo ostetrico dell'encefalo o del midollo spinale	1	1	—	1	—	—	—	3	—	
P 28	Con altri o non specificati traumatismi ostetrici	2	—	—	—	—	—	—	2	—	
P 29	Senza menzione di traumatismo ostetrico	21	3	1	1	—	—	—	26	—	
P(30–32)	*Parto distocico con anomalie delle forze di propulsione*	3	1	—	—	—	—	2	6	—	
P 32	Senza menzione di traumatismo ostetrico	3	1	—	—	—	—	2	6	—	
P(33–35)	*Parto distocico con altre e non specificate complicazioni*	17	11	4	4	—	—	1	37	2	
P 33	Con traumatismo ostetrico dell'encefalo o del midollo spinale	1	2	1	2	—	—	—	6	1	
P 34	Con altri o non specificati traumatismi ostetrici	—	—	—	—	—	—	—	—	1	
P 35	Senza menzione di traumatismo ostetrico	16	9	3	2	—	—	1	31	—	

(a) Cfr. la corrispondente nota a pag. 252.

vita per età, sesso e causa

MESE		ZERO ANNI												TOTALE	N. della classif. internaz. P
21-27	28-29	Meno di 1 mese	1	2	3	4	5	6	7	8	9	10	11		
INE															
—	—	*5*	—	—	—	—	—	—	—	—	—	—	—	*5*	*P(1–4)*
—	—	1	—	—	—	—	—	—	—	—	—	—	—	1	P 1
—	—	1	—	—	—	—	—	—	—	—	—	—	—	1	P 2
—	—	3	—	—	—	—	—	—	—	—	—	—	—	3	P 4
1	—	*30*	—	—	—	—	—	—	—	—	—	—	—	*30*	*P(5–11)*
1	—	22	—	—	—	—	—	—	—	—	—	—	—	22	P 6
—	—	1	—	—	—	—	—	—	—	—	—	—	—	1	P 8
—	—	7	—	—	—	—	—	—	—	—	—	—	—	7	P 11
—	—	*89*	—	—	—	—	—	—	—	—	—	—	—	*89*	*P(12–17)*
—	—	3	—	—	—	—	—	—	—	—	—	—	—	3	P 12
—	—	2	—	—	—	—	—	—	—	—	—	—	—	2	P 13
—	—	4	—	—	—	—	—	—	—	—	—	—	—	4	P 14
—	—	75	—	—	—	—	—	—	—	—	—	—	—	75	P 15
—	—	5	—	—	—	—	—	—	—	—	—	—	—	5	P 17
—	—	*3*	—	—	—	—	—	—	—	—	—	—	—	*3*	*P(18–20)*
—	—	3	—	—	—	—	—	—	—	—	—	—	—	3	P 20
—	—	*1*	—	—	—	—	—	—	—	—	—	—	—	*1*	*P(21–23)*
—	—	1	—	—	—	—	—	—	—	—	—	—	—	1	P 23
—	—	*7*	—	—	—	—	—	—	—	—	—	—	—	*7*	*P(24–26)*
—	—	3	—	—	—	—	—	—	—	—	—	—	—	3	P 24
—	—	4	—	—	—	—	—	—	—	—	—	—	—	4	P 26
—	—	*31*	—	—	—	—	—	—	—	—	—	—	—	*31*	*P(27–29)*
—	—	3	—	—	—	—	—	—	—	—	—	—	—	3	P 27
—	—	2	—	—	—	—	—	—	—	—	—	—	—	2	P 28
—	—	26	—	—	—	—	—	—	—	—	—	—	—	26	P 29
—	—	*6*	—	—	—	—	—	—	—	—	—	—	—	*6*	*P(30–32)*
—	—	6	—	—	—	—	—	—	—	—	—	—	—	6	P 32
—	—	*42*	—	—	—	—	—	—	—	—	—	—	—	*42*	*P(33–35)*
—	—	7	—	—	—	—	—	—	—	—	—	—	—	7	P 33
—	—	2	—	—	—	—	—	—	—	—	—	—	—	2	P 34
—	—	33	—	—	—	—	—	—	—	—	—	—	—	33	P 35

Segue Tav. 49 — Morti nel primo a

N. della classif. internaz. P	CAUSE DI MORTE (a)	MENO DI 7 GIORNI							MENO		
		Meno di 1 giorno	1	2	3	4	5	6	Meno di 7 giorni	7-13	14
											Segue
P(36–41)	*Altre complicazioni della gravidanza e del parto*	*125*	*36*	*27*	*7*	*7*	*9*	*13*	*224*	*39*	
P 36	Insufficienza del collo	10	—	—	—	—	—	—	10	—	
P 37	Rottura precoce delle membrane	12	1	2	—	—	—	1	16	1	
P 38	Idramnios	26	2	1	—	—	—	—	29	—	
P 40	Gravidanza multipla	76	33	24	7	6	9	12	167	38	
P 41	Altre complicazioni della gravidanza o del parto	1	—	—	—	1	—	—	2	—	
P(42–46)	*Patologia della placenta*	*93*	*15*	*3*	*1*	*1*	*1*	—	*114*	*4*	
P 42	Placenta previa	14	11	2	—	—	—	—	27	2	
P 43	Distacco prematuro della placenta	37	3	—	1	1	—	—	42	—	
P 44	Infarto placentare	9	—	—	—	—	—	—	9	—	
P 45	Altre anomalie della placenta	1	—	—	—	—	—	—	1	—	
P 46	Patologia non specificata	32	1	1	—	—	1	—	35	2	
P(47–49)	*Anomalie del cordone ombelicale*	*40*	*3*	*1*	—	—	—	*2*	*46*	*1*	
P 47	Compressione del cordone	2	—	—	—	—	—	1	3	—	
P 48	Prolasso del cordone senza menzione di compressione	6	1	—	—	—	—	1	8	—	
P 49	Altre	32	2	1	—	—	—	—	35	1	
P(50–52)	*Traumatismo ostetrico senza menzione della causa*	*75*	*74*	*62*	*27*	*20*	*13*	*7*	*278*	*26*	
P 50	Traumatismo ostetrico dell'encefalo o del midollo spinale	75	73	62	26	20	12	7	275	25	
P 51	Altri o non specificati traumatismi	—	1	—	1	—	1	—	3	1	
P 52	Interruzione della gravidanza	—	—	—	—	—	—	—	—	—	
P(53–56)	*Malattia emolitica del neonato*	*45*	*11*	*9*	*10*	*11*	*7*	*4*	*97*	*35*	
P 53	Con incompatibilità Rh	21	9	5	3	4	2	—	44	7	
P 54	— incompatibilità ABO	1	1	—	—	—	—	—	2	2	
P 55	— altre o non specificate incompatibilità di gruppo sanguigno	1	—	—	—	—	1	—	2	—	
P 56	Senza menzione della causa	22	1	4	7	7	4	4	49	26	
P(57–60)	*Anossia ed ipossia non classificabili altrove*	*854*	*386*	*214*	*80*	*55*	*36*	*30*	*1.655*	*131*	
P 57	Membrana jalina e sindrome di sofferenza respiratoria	47	27	14	3	5	4	2	102	9	
P 58	Anossia intra-uterina	20	3	1	—	—	—	—	24	1	
P 59	— neonatale non specificata	729	331	186	73	48	31	28	1.426	120	
P 60	Altre anossie ed ipossie non classificabili altrove	58	25	13	4	2	1	—	103	1	
P(61–68)	*Altri stati morbosi del feto e del neonato*	*1.149*	*469*	*288*	*157*	*107*	*103*	*52*	*2.325*	*278*	*1*
P 61	Immaturità non specificata	932	373	231	107	71	80	42	1.836	210	
P 62	Emorragia fetale prima della nascita	3	—	1	—	1	—	—	5	—	
P 63	Ipermaturità	10	1	3	3	—	—	—	17	—	
P 64	Malattia emorragica del neonato	26	27	15	16	13	11	5	113	26	
P 66	Altri stati morbosi del feto	178	68	38	31	22	12	5	354	42	

(a) Cfr. la corrispondente nota a pag. 252.

vita per età, sesso e causa

MESE		ZERO ANNI												TOTALE	N. della classif. internaz. P
21-27	28-29	Meno di 1 mese	1	2	3	4	5	6	7	8	9	10	11		
INE															
6	—	284	13	2	1	—	—	—	—	—	—	—	—	300	P(36–41)
—	—	10	—	—	—	—	—	—	—	—	—	—	—	10	P 36
—	—	17	—	—	—	—	—	—	—	—	—	—	—	17	P 37
—	—	29	—	—	—	—	—	—	—	—	—	—	—	29	P 38
6	—	226	13	2	1	—	—	—	—	—	—	—	—	242	P 40
—	—	2	—	—	—	—	—	—	—	—	—	—	—	2	P 41
—	—	119	—	—	—	—	—	—	—	—	—	—	—	119	P(42–46)
—	—	30	—	—	—	—	—	—	—	—	—	—	—	30	P 42
—	—	42	—	—	—	—	—	—	—	—	—	—	—	42	P 43
—	—	9	—	—	—	—	—	—	—	—	—	—	—	9	P 44
—	—	1	—	—	—	—	—	—	—	—	—	—	—	1	P 45
—	—	37	—	—	—	—	—	—	—	—	—	—	—	37	P 46
—	—	47	—	—	—	—	—	—	—	—	—	—	—	47	P(47–49)
—	—	3	—	—	—	—	—	—	—	—	—	—	—	3	P 47
—	—	8	—	—	—	—	—	—	—	—	—	—	—	8	P 48
—	—	36	—	—	—	—	—	—	—	—	—	—	—	36	P 49
2	3	324	5	1	—	1	—	2	—	—	—	—	—	333	P(50–52)
2	3	320	5	1	—	1	—	2	—	—	—	—	—	329	P 50
—	—	4	—	—	—	—	—	—	—	—	—	—	—	4	P 51
—	—	—	—	—	—	—	—	—	—	—	—	—	—	—	P 52
7	1	163	8	3	—	—	1	—	1	—	1	—	—	177	P(53–56)
2	—	58	1	—	—	—	—	—	—	—	—	—	—	59	P 53
—	—	4	1	—	—	—	—	—	—	—	—	—	—	5	P 54
—	—	2	—	—	—	—	—	—	—	—	—	—	—	2	P 55
5	1	99	6	3	—	—	1	—	1	—	1	—	—	111	P 56
20	3	1.858	10	2	1	—	—	—	—	—	1	—	—	1.872	P(57–60)
—	—	114	—	—	—	—	—	—	—	—	—	—	—	114	P 57
—	—	25	—	—	—	—	—	—	—	—	—	—	—	25	P 58
20	3	1.615	10	2	1	—	—	—	—	—	1	—	—	1.629	P 59
—	—	104	—	—	—	—	—	—	—	—	—	—	—	104	P 60
71	12	2.815	57	38	19	8	14	8	3	5	1	2	1	2.971	P(61–68)
51	8	2.196	26	16	2	—	1	1	—	—	—	—	—	2.242	P 61
—	—	5	—	—	—	—	—	—	—	—	—	—	—	5	P 62
—	—	17	—	—	—	—	—	—	—	—	—	—	—	17	P 63
—	1	146	1	—	—	—	—	—	1	—	—	—	—	148	P 64
20	3	451	30	22	17	8	13	7	2	5	1	2	1	559	P 66

Segue Tav. 49 — Morti nel primo a

N. della classif. internaz. P	CAUSE DI MORTE (a)	MENO DI 7 GIORNI							MENO		
		Meno di 1 giorno	1	2	3	4	5	6	Meno di 7 giorni	7-13	14-
											Segue F
P(69–80)	*Malformazioni congenite*	*291*	*99*	*78*	*49*	*35*	*33*	*29*	*614*	*131*	
P 69	Anencefalia	64	8	8	4	1	1	1	87	4	
P 70	Spina bifida	11	2	5	—	2	1	3	24	10	
P 71	Idrocefalo congenito	28	3	4	—	1	—	—	36	8	
P 72	Altre malformazioni congenite del sistema nervoso centrale e dell'occhio	7	3	4	1	1	3	—	19	2	
P 73	Malformazioni congenite del sistema circolatorio	89	52	26	21	16	12	13	229	59	
P 74	— dell'apparato respiratorio	8	1	—	—	—	—	1	10	1	
P 75	— dell'apparato digerente	6	11	11	11	10	8	9	66	35	
P 76	— dell'apparato genito-urinario	—	1	—	1	—	—	—	2	2	
P 77	— del sistema osteo-muscolare	12	3	5	—	—	2	1	23	1	
P 78	Malattia di Down	9	3	2	3	1	3	—	21	2	
P 79	Altre sindromi congenite interessanti sistemi multipli	45	11	12	7	2	1	—	78	5	
P 80	Altre e non specificate malformazioni congenite	12	1	1	1	1	2	1	19	2	
P(81–88)	*Infezioni del feto e del neonato*	*8*	*6*	*7*	*4*	*5*	*9*	*10*	*49*	*76*	
P 81	Malattie diarroiche	3	2	2	—	3	1	4	15	46	
P 83	Tetano	—	—	—	—	—	—	1	1	1	
P 84	Setticemia	4	4	5	4	1	8	5	31	26	
P 85	Malattie virali	—	—	—	—	1	—	—	1	2	
P 85.0	Morbillo	—	—	—	—	1	—	—	1	—	
P 85.9	Altre	—	—	—	—	—	—	—	—	2	
P 86	Sifilide congenita	—	—	—	—	—	—	—	—	—	
P 87	Toxoplasmosi	1	—	—	—	—	—	—	1	—	
P 88	Altre malattie infettive e parassitarie	—	—	—	—	—	—	—	—	1	
P 88.0	Enterite da organismi specificati	—	—	—	—	—	—	—	—	—	
P 88.1	Pertosse	—	—	—	—	—	—	—	—	—	
P 88.2	Infezione meningococcica	—	—	—	—	—	—	—	—	—	
P 88.9	Altre	—	—	—	—	—	—	—	—	1	
P(89–94)	*Altre malattie del feto e del neonato*	*84*	*75*	*62*	*43*	*43*	*32*	*26*	*365*	*207*	*1*
P 89	Malattie della ghiandola tiroide	—	—	—	—	—	—	—	—	—	
P 90	Fibrosi cistica (mucoviscidosi)	—	—	—	—	—	1	—	1	1	
P 91	Malattie del sangue e degli org. ematopoietici	—	—	1	—	—	—	—	1	1	
P 92	Polmonite	70	64	49	32	32	20	18	285	133	
P 93	Altri stati morbosi specificati	12	10	12	10	11	8	8	71	69	
P 93.0	Leucemia	—	—	—	—	—	—	—	—	—	
P 93.1	Malattie del timo	1	—	—	2	—	—	—	3	—	
P 93.2	Avitaminosi ed altre carenze della nutrizione	—	—	—	—	—	—	—	—	—	
P 93.3	Meningite	—	2	—	3	1	1	2	9	6	1
P 93.4	Encefalite mielite ed encefalomielite	—	—	—	—	—	—	—	—	4	
P 93.5	Bronchite e bronchiolite acute	3	4	8	3	7	4	5	34	32	1
P 93.6	— cronica e non specificata	1	—	—	—	—	—	—	1	—	
P 93.7	Ernia addominale	7	1	1	—	1	2	—	12	5	
P 93.8	Occlusione intestinale senza menzione di ernia	—	1	2	—	1	—	1	5	9	
P 93.9	Altri	—	2	1	2	1	1	—	7	13	1
P 94	Sintomi e stati morbosi mal definiti	2	1	—	1	—	3	—	7	3	
P(95–100)	*Accidenti avvelenamenti e traumatismi secondo la causa esterna a neonati*	—	*1*	*1*	—	—	—	—	*2*	*1*	
P 98	Inalazione ed ingestione di cibo con conseguente ostruzione o soffocamento	—	—	—	—	—	—	—	—	1	
P 99	Soffocamento meccanico accidentale	—	—	—	—	—	—	—	—	—	
P 100	Altre cause esterne	—	1	1	—	—	—	—	2	—	
P 100.0	Omicidio	—	1	—	—	—	—	—	1	—	
P 100.9	Altre	—	—	1	—	—	—	—	1	—	
	Totale	**2.898**	**1.213**	**764**	**388**	**285**	**244**	**178**	**5.970**	**935**	**52**

(a) Cfr. la corrispondente nota a pag. 252.

vita per età, sesso e causa

MESE		ZERO ANNI												TOTALE	N. della classif. internaz. P
21-27	28-29	Meno di 1 mese	1	2	3	4	5	6	7	8	9	10	11		
INE															
63	13	890	129	98	64	61	42	46	29	18	22	15	16	1.430	P(69–80)
—	—	93	—	—	—	1	—	—	—	—	—	—	—	94	P 69
4	—	47	10	6	3	3	4	1	—	1	2	—	—	77	P 70
3	—	50	9	8	3	3	3	3	4	2	2	1	3	91	P 71
1	—	24	6	5	3	2	1	—	—	2	—	—	1	44	P 72
33	9	352	69	54	42	45	25	32	21	12	12	10	11	685	P 73
3	—	14	—	—	1	—	1	3	—	—	—	—	—	19	P 74
11	2	133	13	13	6	3	5	2	2	1	4	2	1	185	P 75
2	—	7	1	3	1	—	1	—	—	—	—	—	—	13	P 76
—	—	26	2	2	—	—	—	1	1	—	—	—	—	32	P 77
3	1	29	6	4	2	1	1	1	1	—	1	1	—	47	P 78
2	—	89	11	2	2	3	—	1	—	—	1	1	—	110	P 79
1	1	26	2	1	1	—	1	2	—	—	—	—	—	33	P 80
57	9	263	115	101	78	53	57	55	49	51	43	31	25	921	P(81–88)
40	7	165	88	72	51	34	44	31	32	38	31	20	15	621	P 81
1	—	3	—	—	—	—	—	—	—	—	—	—	—	3	P 83
13	—	84	20	13	7	8	4	6	4	4	2	3	—	155	P 84
2	—	6	1	6	7	6	5	11	7	4	8	3	5	69	P 85
—	—	1	—	—	1	2	4	9	5	4	4	3	4	37	P 85.0
2	—	5	1	6	6	4	1	2	2	—	4	—	1	32	P 85.9
—	—	—	1	—	—	—	—	—	—	—	—	—	—	1	P 86
—	—	1	—	1	1	—	—	—	—	—	—	—	—	3	P 87
1	2	4	5	9	12	5	4	7	6	5	2	5	5	69	P 88
1	1	2	—	—	—	—	—	—	—	—	—	—	—	2	P 88.0
—	1	1	3	2	6	1	2	1	—	1	—	—	—	17	P 88.1
—	—	—	2	3	5	2	2	5	6	1	1	3	5	35	P 88.2
—	—	1	—	4	1	2	—	1	—	3	1	2	—	15	P 88.9
82	19	821	263	268	267	214	204	179	142	109	82	58	65	2.672	P(89–94)
—	—	—	—	—	1	1	—	1	—	—	—	—	—	3	P 89
3	—	7	—	4	1	—	—	—	2	1	1	—	—	16	P 90
—	—	2	1	1	—	—	3	1	3	—	—	—	1	12	P 91
39	9	560	135	123	129	110	104	84	61	46	36	27	28	1.443	P 92
37	9	235	114	123	123	94	85	85	64	54	44	29	30	1.080	P 93
—	—	—	—	1	3	2	1	1	—	1	1	1	1	12	P 93.0
1	—	4	6	6	1	4	6	2	2	2	—	1	1	35	P 93.1
1	—	1	2	—	1	4	—	2	—	—	—	—	—	10	P 93.2
6	—	35	7	7	2	2	2	7	5	3	1	2	2	75	P 93.3
1	—	5	1	—	5	3	6	4	4	5	6	—	1	40	P 93.4
16	7	108	59	69	62	53	36	36	27	24	24	10	9	517	P 93.5
—	—	1	—	—	—	—	—	—	—	3	1	—	—	5	P 93.6
1	1	21	3	—	1	—	—	1	—	—	—	—	—	26	P 93.7
—	—	16	5	4	4	—	2	3	2	—	—	1	1	38	P 93.8
11	1	44	31	36	44	26	32	29	24	16	11	14	15	322	P 93.9
3	1	17	13	17	13	9	12	8	12	8	1	2	6	118	P 94
3	1	7	6	16	6	8	2	4	5	6	5	4	5	74	P(95–100)
2	—	3	3	6	—	3	1	—	—	1	—	—	—	17	P 98
—	—	—	2	3	1	1	—	—	2	1	1	1	2	14	P 99
1	1	4	1	7	5	4	1	4	3	4	4	3	3	43	P 100
—	—	1	—	2	—	—	1	—	—	1	1	1	—	7	P 100.0
1	1	3	1	5	5	4	—	4	3	3	3	2	3	36	P 100.9
312	61	7.805	606	529	436	345	320	294	229	189	155	110	112	11.130	

Tav. 50 — Morti nel primo a

N. della classif. internaz. P	CAUSE DI MORTE (a)	PIEMONTE			VALLE D'AOSTA			LOMBARDIA		
		zero anni	di cui		zero anni	di cui		zero anni	di cui	
			meno di 1 mese	meno di 7 giorni		meno di 1 mese	meno di 7 giorni		meno di 1 mese	meno di 7 gio
P(1–4)	*Malattie croniche dei sistemi cardio-circolatorio e genito-urinario materni*	—	—	—	—	—	—	—	—	
P 1	Cardiopatie reumatiche croniche	—	—	—	—	—	—	—	—	
P 2	Ipertensione cronica	—	—	—	—	—	—	—	—	
P 4	Malattie croniche del sistema genito-urinario	—	—	—	—	—	—	—	—	
P(5–11)	*Altre malattie materne non correlate con la gravidanza*	7	7	6	1	1	1	7	7	
P 5	Sifilide	—	—	—	—	—	—	—	—	
P 6	Diabete mellito	4	4	3	1	1	1	5	5	
P 8	Traumatismi	1	1	1	—	—	—	—	—	
P 11	Altre cause materne	2	2	2	—	—	—	2	2	
P(12–17)	*Tossiemia gravidica*	11	11	11	—	—	—	11	11	
P 12	Malattie renali insorgenti durante la gravidanza	2	2	2	—	—	—	—	—	
P 13	Pre-eclampsia della gravidanza	—	—	—	—	—	—	1	1	
P 14	Eclampsia della gravidanza	2	2	2	—	—	—	1	1	
P 15	Tossiemia non specificata	6	6	6	—	—	—	8	8	
P 17	Altre tossiemie gravidiche	1	1	1	—	—	—	1	1	
P(18–20)	*Infezioni materne ante ed intrapartum*	—	—	—	—	—	—	2	2	
P 20	Altre	—	—	—	—	—	—	2	2	
P(21–23)	*Parto distocico con anomalie delle ossa degli organi o dei tessuti pelvici*	1	1	1	—	—	—	3	3	
P 21	Con traumatismo ostetrico dell'encefalo o del midollo spinale	—	—	—	—	—	—	1	1	
P 23	Senza menzione di traumatismo ostetrico	1	1	1	—	—	—	2	2	
P(24–26)	*Parto distocico con sproporzione feto-pelvica*	—	—	—	—	—	—	1	1	
P 24	Con traumatismo ostetrico dell'encefalo o del midollo spinale	—	—	—	—	—	—	—	—	
P 26	Senza menzione di traumatismo ostetrico	—	—	—	—	—	—	1	1	
P(27–29)	*Parto distocico con presentazione anomala del feto*	2	2	2	—	—	—	5	5	
P 27	Con traumatismo ostetrico dell'encefalo o del midollo spinale	—	—	—	—	—	—	—	—	
P 28	Con altri o non specificati traumatismi ostetrici	—	—	—	—	—	—	—	—	
P 29	Senza menzione di traumatismo ostetrico	2	2	2	—	—	—	5	5	
P(30–32)	*Parto distocico con anomalie delle forze di propulsione*	—	—	—	—	—	—	5	5	
P 32	Senza menzione di traumatismo ostetrico	—	—	—	—	—	—	5	5	

(a) Cfr. la corrispondente nota a pag. 252.

i vita per alcune età e causa - Regioni

TRENTINO-A. A.									VENETO			FRIULI-V. G.			N. della classif. internaz. P
Trento			Bolzano-Bozen			Totale				di cui			di cui		
zero anni	di cui		zero anni	di cui		zero anni	di cui		zero anni	meno di 1 mese	meno di 7 giorni	zero anni	meno di 1 mese	meno di 7 giorni	
	meno di 1 mese	meno di 7 giorni		meno di 1 mese	meno di 7 giorni		meno di 1 mese	meno di 7 giorni							
—	—	—	—	—	—	—	—	—	—	—	—	—	—	—	P(1–4)
—	—	—	—	—	—	—	—	—	—	—	—	—	—	—	P 1
—	—	—	—	—	—	—	—	—	—	—	—	—	—	—	P 2
—	—	—	—	—	—	—	—	—	—	—	—	—	—	—	P 4
—	—	—	—	—	—	—	—	—	5	5	4	—	—	—	P(5–11)
—	—	—	—	—	—	—	—	—	—	—	—	—	—	—	P 5
—	—	—	—	—	—	—	—	—	4	4	3	—	—	—	P 6
—	—	—	—	—	—	—	—	—	—	—	—	—	—	—	P 8
—	—	—	—	—	—	—	—	—	1	1	1	—	—	—	P 11
1	1	1	—	—	—	1	1	1	9	9	9	3	3	3	P(12–17)
—	—	—	—	—	—	—	—	—	1	1	1	—	—	—	P 12
—	—	—	—	—	—	—	—	—	—	—	—	—	—	—	P 13
—	—	—	—	—	—	—	—	—	1	1	1	1	1	1	P 14
1	1	1	—	—	—	1	1	1	5	5	5	2	2	2	P 15
—	—	—	—	—	—	—	—	—	2	2	2	—	—	—	P 17
—	—	—	—	—	—	—	—	—	—	—	—	—	—	—	P(18–20)
—	—	—	—	—	—	—	—	—	—	—	—	—	—	—	P 20
—	—	—	—	—	—	—	—	—	—	—	—	—	—	—	P(21–23)
—	—	—	—	—	—	—	—	—	—	—	—	—	—	—	P 21
—	—	—	—	—	—	—	—	—	—	—	—	—	—	—	P 23
—	—	—	—	—	—	—	—	—	1	1	1	—	—	—	P(24–26)
—	—	—	—	—	—	—	—	—	1	1	1	—	—	—	P 24
—	—	—	—	—	—	—	—	—	—	—	—	—	—	—	P 26
—	—	—	—	—	—	—	—	—	9	9	9	1	1	1	P(27–29)
—	—	—	—	—	—	—	—	—	—	—	—	—	—	—	P 27
—	—	—	—	—	—	—	—	—	1	1	1	—	—	—	P 28
—	—	—	—	—	—	—	—	—	8	8	8	1	1	1	P 29
—	—	—	—	—	—	—	—	—	2	2	2	—	—	—	P(30–32)
—	—	—	—	—	—	—	—	—	2	2	2	—	—	—	P 32

Segue Tav. 50 — Morti nel primo a

N. della classif. internaz. P	CAUSE DI MORTE (a)	PIEMONTE			VALLE D'AOSTA			LOMBARDIA		
		zero anni	di cui		zero anni	di cui		zero anni	di cui	
			meno di 1 mese	meno di 7 giorni		meno di 1 mese	meno di 7 giorni		meno di 1 mese	meno 7 gior
P(33–35)	*Parto distocico con altre e non specificate complicazioni*	*12*	*12*	*11*	—	—	—	*15*	*15*	
P 33	Con traumatismo ostetrico dell'encefalo o del midollo spinale	3	3	2	—	—	—	1	1	
P 34	Con altri o non specificati traumatismi ostetrici	—	—	—	—	—	—	—	—	
P 35	Senza menzione di traumatismo ostetrico	9	9	9	—	—	—	14	14	1
P(36–41)	*Altre complicazioni della gravidanza e del parto*	*38*	*36*	*32*	—	—	—	*60*	*59*	
P 36	Insufficienza del collo	6	6	6	—	—	—	5	5	
P 37	Rottura precoce delle membrane	4	4	4	—	—	—	7	7	
P 38	Idramnios	5	5	5	—	—	—	10	10	1
P 39	Gravidanza ectopica	—	—	—	—	—	—	—	—	
P 40	— multipla	23	21	17	—	—	—	38	37	2
P 41	Altre complicazioni della gravidanza o del parto	—	—	—	—	—	—	—	—	
P(42–46)	*Patologia della placenta*	*43*	*43*	*43*	—	—	—	*56*	*56*	5
P 42	Placenta previa	9	9	9	—	—	—	10	10	1
P 43	Distacco prematuro della placenta	15	15	15	—	—	—	20	20	1
P 44	Infarto placentare	1	1	1	—	—	—	—	—	
P 45	Altre anomalie della placenta	2	2	2	—	—	—	—	—	
P 46	Patologia non specificata	16	16	16	—	—	—	26	26	2
P(47–49)	*Anomalie del cordone ombelicale*	*17*	*17*	*17*	—	—	—	*16*	*16*	1
P 47	Compressione del cordone	1	1	1	—	—	—	3	3	
P 48	Prolasso del cordone senza menzione di compressione	5	5	5	—	—	—	3	3	
P 49	Altre	11	11	11	—	—	—	10	10	1
P(50–52)	*Traumatismo ostetrico senza menzione della causa*	*36*	*34*	*26*	*1*	*1*	*1*	*143*	*140*	12
P 50	Traumatismo ostetrico dell'encefalo o del midollo spinale	35	33	26	1	1	1	142	139	12
P 51	Altri o non specificati traumatismi	1	1	—	—	—	—	—	—	—
P 52	Interruzione della gravidanza	—	—	—	—	—	—	1	1	1
P(53–56)	*Malattia emolitica del neonato*	*26*	*22*	*15*	—	—	—	*60*	*59*	4
P 53	Con incompatibilità Rh	7	6	5	—	—	—	9	9	8
P 54	— incompatibilità ABO	5	5	2	—	—	—	3	3	2
P 55	— altre o non specificate incompatibilità di gruppo sanguigno	1	1	1	—	—	—	4	4	2
P 56	Senza menzione della causa	13	10	7	—	—	—	44	43	30
P(57–60)	*Anossia ed ipossia non classificabili altrove*	*430*	*429*	*380*	*5*	*5*	*5*	*675*	*672*	615
P 57	Membrana jalina e sindrome di sofferenza respiratoria	20	20	20	—	—	—	57	57	51
P 58	Anossia intra-uterina	2	2	2	—	—	—	6	6	5
P 59	— neonatale non specificata	392	391	342	5	5	5	574	571	524
P 60	Altre anossie ed ipossie non classificabili altrove	16	16	16	—	—	—	38	38	35
P(61–68)	*Altri stati morbosi del feto e del neonato*	*516*	*491*	*410*	*9*	*9*	*8*	*947*	*904*	785
P 61	Immaturità non specificata	415	406	346	8	8	7	740	727	643
P 62	Emorragia fetale prima della nascita	—	—	—	—	—	—	—	—	—
P 63	Ipermaturità	2	2	2	1	1	1	2	2	2
P 64	Malattia emorragica del neonato	23	21	17	—	—	—	74	73	51
P 66	Altri stati morbosi del feto	76	62	45	—	—	—	131	102	89

(a) Cfr. la corrispondente nota a pag. 252.

i vita per alcune età e causa - Regioni

TRENTINO-A. A.									VENETO			FRIULI-V. G.			N. della classif. internaz. P
Trento			Bolzano-Bozen			Totale				di cui			di cui		
zero anni	di cui		zero anni	di cui		zero anni	di cui		zero anni	meno di 1 mese	meno di 7 giorni	zero anni	meno di 1 mese	meno di 7 giorni	
	meno di 1 mese	meno di 7 giorni		meno di 1 mese	meno di 7 giorni		meno di 1 mese	meno di 7 giorni							
1	*1*	*1*	—	—	—	*1*	*1*	*1*	*9*	*9*	*8*	*1*	*1*	*1*	*P(33-35)*
1	1	1	—	—	—	1	1	1	4	4	3	1	1	1	P 33
—	—	—	—	—	—	—	—	—	—	—	—	—	—	—	P 34
—	—	—	—	—	—	—	—	—	5	5	5	—	—	—	P 35
8	*8*	*7*	*7*	*7*	*7*	*15*	*15*	*14*	*38*	*37*	*32*	*6*	*6*	*6*	*P(36-41)*
—	—	—	—	—	—	—	—	—	2	2	2	—	—	—	P 36
1	1	1	—	—	—	1	1	1	3	3	3	—	—	—	P 37
1	1	1	4	4	4	5	5	5	5	5	5	3	3	3	P 38
—	—	—	—	—	—	—	—	—	1	1	—	1	1	1	P 39
6	6	5	3	3	3	9	9	8	26	25	21	2	2	2	P 40
—	—	—	—	—	—	—	—	—	1	1	1	—	—	—	P 41
4	*4*	*4*	—	—	—	*4*	*4*	*4*	*23*	*23*	*22*	*4*	*4*	*4*	*P(42-46)*
2	2	2	—	—	—	2	2	2	11	11	10	—	—	—	P 42
2	2	2	—	—	—	2	2	2	7	7	7	1	1	1	P 43
—	—	—	—	—	—	—	—	—	—	—	—	—	—	—	P 44
—	—	—	—	—	—	—	—	—	—	—	—	1	1	1	P 45
—	—	—	—	—	—	—	—	—	5	5	5	2	2	2	P 46
—	—	—	*1*	*1*	*1*	*1*	*1*	*1*	*4*	*4*	*4*	*1*	*1*	*1*	*P(47-49)*
—	—	—	—	—	—	—	—	—	—	—	—	1	1	1	P 47
—	—	—	1	1	1	1	1	1	—	—	—	—	—	—	P 48
—	—	—	—	—	—	—	—	—	4	4	4	—	—	—	P 49
7	*7*	*7*	*4*	*3*	*2*	*11*	*10*	*9*	*70*	*67*	*59*	*13*	*13*	*12*	*P(50-52)*
7	7	7	4	3	2	11	10	9	69	66	58	13	13	12	P 50
—	—	—	—	—	—	—	—	—	—	—	—	—	—	—	P 51
—	—	—	—	—	—	—	—	—	1	1	1	—	—	—	P 52
4	*4*	*4*	*3*	*2*	*1*	*7*	*6*	*5*	*16*	*16*	*13*	*6*	*4*	*4*	*P(53-56)*
2	2	2	2	1	—	4	3	2	8	8	7	2	2	2	P 53
—	—	—	—	—	—	—	—	—	—	—	—	—	—	—	P 54
—	—	—	—	—	—	—	—	—	—	—	—	—	—	—	P 55
2	2	2	1	1	1	3	3	3	8	8	6	4	2	2	P 56
49	*49*	*45*	*28*	*28*	*27*	*77*	*77*	*72*	*363*	*362*	*344*	*84*	*84*	*82*	*P(57-60)*
3	3	1	—	—	—	3	3	1	62	62	57	4	4	4	P 57
—	—	—	—	—	—	—	—	—	3	3	3	2	2	2	P 58
44	44	42	26	26	25	70	70	67	289	288	276	71	71	69	P 59
2	2	2	2	2	2	4	4	4	9	9	8	7	7	7	P 60
28	*26*	*24*	*58*	*56*	*49*	*86*	*82*	*73*	*305*	*297*	*267*	*100*	*98*	*95*	*P(61-68)*
21	21	20	46	46	42	67	67	62	226	224	205	80	79	79	P 61
—	—	—	—	—	—	—	—	—	1	1	1	1	1	1	P 62
1	1	1	—	—	—	1	1	1	4	4	4	—	—	—	P 63
—	—	—	2	1	—	2	1	—	19	19	17	8	8	8	P 64
6	4	3	10	9	7	16	13	10	55	49	40	11	10	7	P 66

Segue Tav. 50 — Morti nel primo a

N. della classif. internaz. P	CAUSE DI MORTE (a)	PIEMONTE			VALLE D'AOSTA			LOMBARDIA		
		zero anni	di cui		zero anni	di cui		zero anni	di cui	
			meno di 1 mese	meno di 7 giorni		meno di 1 mese	meno di 7 giorni		meno di 1 mese	meno 7 gior
P(69-80)	*Malformazioni congenite*	*262*	*161*	*117*	*4*	*4*	*4*	*569*	*356*	*2*
P 69	Anencefalia	16	15	15	—	—	—	22	22	
P 70	Spina bifida	13	5	3	—	—	—	27	17	
P 71	Idrocefalo congenito	22	10	5	1	1	1	36	17	1
P 72	Altre malformazioni congenite del sistema nervoso centrale e dell'occhio	6	3	1	—	—	—	19	13	1
P 73	Malformazioni congenite del sistema circolatorio	118	69	54	1	1	1	291	165	10
P 74	— dell'apparato respiratorio	1	1	1	—	—	—	9	5	
P 75	— dell'apparato digerente	41	26	11	—	—	—	73	48	2
P 76	— dell'apparato genito-urinario	2	2	1	—	—	—	10	5	
P 77	— del sistema osteo-muscolare	6	3	3	—	—	—	9	8	
P 78	Malattia di Down	20	14	13	—	—	—	12	7	
P 79	Altre sindromi congenite interessanti sistemi multipli	12	10	8	2	2	2	48	40	3
P 80	Altre e non specificate malformazioni congenite	5	3	2	—	—	—	13	9	
P(81-88)	*Infezioni del feto e del neonato*	*126*	*44*	*7*	*2*	—	—	*225*	*78*	*1*
P 81	Malattie diarroiche	86	31	1	2	—	—	140	47	—
P 83	Tetano	—	—	—	—	—	—	1	1	—
P 84	Setticemia	21	12	6	—	—	—	45	25	1
P 85	Malattie virali	8	—	—	—	—	—	13	1	—
P 85.0	Morbillo	4	—	—	—	—	—	3	—	—
P 85.9	Altre	4	—	—	—	—	—	10	1	—
P 86	Sifilide congenita	—	—	—	—	—	—	3	1	—
P 87	Toxoplasmosi	1	—	—	—	—	—	2	1	
P 88	Altre malattie infettive e parassitarie	10	1	—	—	—	—	21	2	—
P 88.0	Enterite da organismi specificati	1	1	—	—	—	—	1	—	—
P 88.1	Pertosse	1	—	—	—	—	—	5	1	—
P 88.2	Infezione meningococcica	7	—	—	—	—	—	12	1	—
P 88.9	Altre	1	—	—	—	—	—	3	—	—
P(89-94)	*Altre malattie del feto e del neonato*	*266*	*90*	*49*	*7*	*1*	*1*	*478*	*158*	*7*
P 89	Malattie della ghiandola tiroide	—	—	—	—	—	—	1	—	—
P 90	Fibrosi cistica (mucoviscidosi)	3	2	—	1	1	1	5	2	—
P 91	Malattie del sangue e degli org. ematopoietici	2	1	—	—	—	—	6	2	—
P 92	Polmonite	133	64	39	—	—	—	235	88	4
P 93	Altri stati morbosi specificati	121	22	9	5	—	—	210	64	2
P 93.0	Leucemia	1	—	—	—	—	—	2	—	—
P 93.1	Malattie del timo	9	—	—	—	—	—	13	3	
P 93.2	Avitaminosi ed altre carenze della nutrizione	1	—	—	—	—	—	3	—	—
P 93.3	Meningite	7	3	1	—	—	—	34	16	5
P 93.4	Encefalite mielite ed encefalomielite	14	1	—	—	—	—	8	1	—
P 93.5	Bronchite e bronchiolite acute	32	4	1	3	—	—	34	11	3
P 93.6	— cronica e non specificata	—	—	—	—	—	—	—	—	—
P 93.7	Ernia addominale	6	5	4	—	—	—	7	6	5
P 93.8	Occlusione intestinale senza menzione di ernia	3	1	1	—	—	—	12	5	2
P 93.9	Altri	48	8	2	2	—	—	97	22	10
P 94	Sintomi e stati morbosi mal definiti	7	1	1	1	—	—	21	2	1
P(95-100)	*Accidenti avvelenamenti e traumatismi secondo la causa esterna a neonati*	*15*	—	—	—	—	—	*28*	*4*	*2*
P 96	Freddo eccessivo	—	—	—	—	—	—	—	—	—
P 98	Inalazione ed ingestione di cibo con conseguente ostruzione o soffocamento	9	—	—	—	—	—	6	—	—
P 99	Soffocamento meccanico accidentale	—	—	—	—	—	—	2	—	—
P 100	Altre cause esterne	6	—	—	—	—	—	20	4	2
P 100.0	Omicidio	1	—	—	—	—	—	4	1	1
P 100.9	Altre	5	—	—	—	—	—	16	3	1
	Totale	**1.808**	**1.400**	**1.127**	**29**	**21**	**20**	**3.306**	**2.551**	**2.063**

(a) Cfr. la corrispondente nota a pag. 252.

i vita per alcune età e causa - Regioni

TRENTINO-A. A.									VENETO			FRIULI-V. G.			N. della classif. internaz. P
Trento			Bolzano-Bozen			Totale				di cui			di cui		
zero anni	di cui: meno di 1 mese	di cui: meno di 7 giorni	zero anni	di cui: meno di 1 mese	di cui: meno di 7 giorni	zero anni	di cui: meno di 1 mese	di cui: meno di 7 giorni	zero anni	meno di 1 mese	meno di 7 giorni	zero anni	meno di 1 mese	meno di 7 giorni	
29	23	14	36	28	15	65	51	29	234	155	114	51	32	24	P(69-80)
1	1	1	1	1	1	2	2	2	17	17	17	2	2	2	P 69
—	—	—	2	1	1	2	1	1	11	9	8	1	1	1	P 70
—	—	—	1	1	1	1	1	1	15	10	9	4	2	2	P 71
1	1	1	3	2	1	4	3	2	8	3	3	5	3	3	P 72
18	13	4	21	15	7	39	28	11	108	58	38	22	12	7	P 73
1	1	1	—	—	—	1	1	1	2	1	—	—	—	—	P 74
2	1	1	2	2	1	4	3	2	34	26	11	6	3	3	P 75
—	—	—	—	—	—	—	—	—	2	1	1	—	—	—	P 76
1	1	1	—	—	—	1	1	1	5	4	4	1	1	1	P 77
—	—	—	2	2	—	2	2	—	2	2	2	4	4	1	P 78
3	3	3	1	1	1	4	4	4	29	23	21	4	3	3	P 79
2	2	2	3	3	2	5	5	4	1	1	—	2	1	1	P 80
15	5	1	15	8	—	30	13	1	74	34	11	20	3	—	P(81-88)
9	3	1	12	7	—	21	10	1	45	19	2	14	2	—	P 81
—	—	—	—	—	—	—	—	—	—	—	—	—	—	—	P 83
2	1	—	2	1	—	4	2	—	19	15	9	3	—	—	P 84
1	—	—	—	—	—	1	—	—	7	—	—	1	—	—	P 85
—	—	—	—	—	—	—	—	—	—	—	—	—	—	—	P 85.0
1	—	—	—	—	—	1	—	—	7	—	—	1	—	—	P 85.9
—	—	—	—	—	—	—	—	—	—	—	—	—	—	—	P 86
—	—	—	—	—	—	—	—	—	—	—	—	—	—	—	P 87
3	1	—	1	—	—	4	1	—	3	—	—	2	1	—	P 88
—	—	—	—	—	—	—	—	—	—	—	—	—	—	—	P 88.0
—	—	—	—	—	—	—	—	—	2	—	—	—	—	—	P 88.1
3	1	—	—	—	—	3	1	—	1	—	—	1	—	—	P 88.2
—	—	—	1	—	—	1	—	—	—	—	—	1	1	—	P 88.9
34	12	1	16	6	3	50	18	4	186	76	43	46	15	10	P(89-94)
—	—	—	—	—	—	—	—	—	—	—	—	—	—	—	P 89
—	—	—	2	1	—	2	1	—	6	3	1	2	—	—	P 90
—	—	—	—	—	—	—	—	—	—	—	—	—	—	—	P 91
13	4	—	5	2	1	18	6	1	77	51	33	20	11	9	P 92
21	8	1	8	3	2	29	11	3	95	19	8	20	4	1	P 93
—	—	—	—	—	—	—	—	—	1	—	—	—	—	—	P 93.0
1	—	—	—	—	—	1	—	—	10	2	1	3	—	—	P 93.1
—	—	—	—	—	—	—	—	—	—	—	—	—	—	—	P 93.2
8	5	—	—	—	—	8	5	—	7	4	1	4	—	—	P 93.3
1	—	—	1	1	—	2	1	—	4	—	—	—	—	—	P 93.4
3	1	—	1	—	—	4	1	—	19	2	—	5	1	1	P 93.5
—	—	—	—	—	—	—	—	—	—	—	—	—	—	—	P 93.6
2	2	1	1	1	1	3	3	2	6	4	4	1	1	—	P 93.7
—	—	—	1	1	1	1	1	1	8	2	—	2	—	—	P 93.8
6	—	—	4	—	—	10	—	—	40	5	2	5	2	—	P 93.9
—	—	—	1	—	—	1	—	—	8	3	1	4	—	—	P 94
3	—	—	1	—	—	4	—	—	20	2	1	4	2	1	P(95-100)
—	—	—	—	—	—	—	—	—	—	—	—	—	—	—	P 96
—	—	—	1	—	—	1	—	—	2	—	—	1	1	—	P 98
2	—	—	—	—	—	2	—	—	6	—	—	3	1	1	P 99
1	—	—	—	—	—	1	—	—	12	2	1	—	—	—	P 100
1	—	—	—	—	—	1	—	—	1	1	1	—	—	—	P 100.0
—	—	—	—	—	—	—	—	—	11	1	—	—	—	—	P 100.9
183	140	109	169	139	105	352	279	214	1.368	1.108	943	340	267	244	

Segue Tav. 50 — Morti nel primo an

N. della classif. internaz. P	CAUSE DI MORTE (a)	LIGURIA			EMILIA-ROMAGNA			TOSCANA		
		zero anni	di cui		zero anni	di cui		zero anni	di cui	
			meno di 1 mese	meno di 7 giorni		meno di 1 mese	meno di 7 giorni		meno di 1 mese	meno 7 gior
P(1-4)	*Malattie croniche dei sistemi cardio-circolatorio e genito-urinario materni*	—	—	—	—	—	—	—	—	-
P 1	Cardiopatie reumatiche croniche	—	—	—	—	—	—	—	—	-
P 2	Ipertensione cronica	—	—	—	—	—	—	—	—	-
P 4	Malattie croniche del sistema genito-urinario	—	—	—	—	—	—	—	—	-
P(5-11)	*Altre malattie materne non correlate con la gravidanza*	*1*	*1*	*1*	*5*	*5*	*5*	*2*	*2*	
P 5	Sifilide	—	—	—	—	—	—	—	—	-
P 6	Diabete mellito	1	1	1	2	2	2	2	2	-
P 8	Traumatismi	—	—	—	—	—	—	—	—	-
P 11	Altre cause materne	—	—	—	3	3	3	—	—	-
P(12-17)	*Tossiemia gravidica*	—	—	—	*3*	*3*	*3*	*1*	*1*	
P 12	Malattie renali insorgenti durante la gravidanza	—	—	—	—	—	—	—	—	-
P 13	Pre-eclampsia della gravidanza	—	—	—	1	1	1	—	—	-
P 14	Eclampsia della gravidanza	—	—	—	1	1	1	—	—	-
P 15	Tossiemia non specificata	—	—	—	1	1	1	—	—	-
P 17	Altre tossiemie gravidiche	—	—	—	—	—	—	—	—	-
P(18-20)	*Infezioni materne ante ed intrapartum*	—	—	—	—	—	—	—	—	-
P 20	Altre	—	—	—	—	—	—	—	—	-
P(21-23)	*Parto distocico con anomalie delle ossa degli organi o dei tessuti pelvici*	*1*	*1*	*1*	—	—	—	—	—	-
P 21	Con traumatismo ostetrico dell'encefalo o del midollo spinale	—	—	—	—	—	—	—	—	-
P 23	Senza menzione di traumatismo ostetrico	1	1	1	—	—	—	—	—	-
P(24-26)	*Parto distocico con sproporzione feto-pelvica*	—	—	—	—	—	—	—	—	-
P 24	Con traumatismo ostetrico dell'encefalo o del midollo spinale	—	—	—	—	—	—	—	—	-
P 26	Senza menzione di traumatismo ostetrico	—	—	—	—	—	—	—	—	-
P(27-29)	*Parto distocico con presentazione anomala del feto*	*2*	*2*	*2*	*1*	*1*	*1*	*3*	*3*	*2*
P 27	Con traumatismo ostetrico dell'encefalo o del midollo spinale	—	—	—	—	—	—	—	—	-
P 28	Con altri o non specificati traumatismi ostetrici	—	—	—	—	—	—	2	2	2
P 29	Senza menzione di traumatismo ostetrico	2	2	2	1	1	1	1	1	—
P(30-32)	*Parto distocico con anomalie delle forze di propulsione*	—	—	—	—	—	—	—	—	-
P 32	Senza menzione di traumatismo ostetrico	—	—	—	—	—	—	—	—	-

(a) Cfr. la corrispondente nota a pag. 252.

i vita per alcune età e causa - Regioni

UMBRIA			MARCHE			LAZIO			ABRUZZI			MOLISE			N. della classif. internaz. P
	di cui			di cui			di cui			di cui			di cui		
zero anni	meno di 1 mese	meno di 7 giorni	zero anni	meno di 1 mese	meno di 7 giorni	zero anni	meno di 1 mese	meno di 7 giorni	zero anni	meno di 1 mese	meno di 7 giorni	zero anni	meno di 1 mese	meno di 7 giorni	
—	—	—	—	—	—	—	—	—	—	—	—	—	—	—	*P(1-4)*
—	—	—	—	—	—	—	—	—	—	—	—	—	—	—	P 1
—	—	—	—	—	—	—	—	—	—	—	—	—	—	—	P 2
—	—	—	—	—	—	—	—	—	—	—	—	—	—	—	P 4
—	—	—	1	1	1	8	8	5	3	3	1	1	1	1	*P(5-11)*
—	—	—	—	—	—	—	—	—	—	—	—	—	—	—	P 5
—	—	—	—	—	—	8	8	5	3	3	1	1	1	1	P 6
—	—	—	—	—	—	—	—	—	—	—	—	—	—	—	P 8
—	—	—	1	1	1	—	—	—	—	—	—	—	—	—	P 11
1	1	1	2	2	2	8	8	8	1	1	1	1	1	1	*P(12-17)*
—	—	—	—	—	—	—	—	—	—	—	—	—	—	—	P 12
—	—	—	—	—	—	—	—	—	—	—	—	—	—	—	P 13
1	1	1	—	—	—	—	—	—	—	—	—	—	—	—	P 14
—	—	—	2	2	2	7	7	7	1	1	1	1	1	1	P 15
—	—	—	—	—	—	1	1	1	—	—	—	—	—	—	P 17
—	—	—	—	—	—	—	—	—	—	—	—	—	—	—	*P(18-20)*
—	—	—	—	—	—	—	—	—	—	—	—	—	—	—	P 20
—	—	—	—	—	—	—	—	—	—	—	—	—	—	—	*P(21-23)*
—	—	—	—	—	—	—	—	—	—	—	—	—	—	—	P 21
—	—	—	—	—	—	—	—	—	—	—	—	—	—	—	P 23
—	—	—	—	—	—	3	3	3	—	—	—	—	—	—	*P(24-26)*
—	—	—	—	—	—	3	3	3	—	—	—	—	—	—	P 24
—	—	—	—	—	—	—	—	—	—	—	—	—	—	—	P 26
2	2	2	—	—	—	2	2	2	1	1	1	1	1	1	*P(27-29)*
—	—	—	—	—	—	—	—	—	1	1	1	—	—	—	P 27
—	—	—	—	—	—	—	—	—	—	—	—	—	—	—	P 28
2	2	2	—	—	—	2	2	2	—	—	—	1	1	1	P 29
—	—	—	—	—	—	—	—	—	—	—	—	—	—	—	*P(30-32)*
—	—	—	—	—	—	—	—	—	—	—	—	—	—	—	P 32

Segue Tav. 50 — Morti nel primo a

N. della classif. internaz. P	CAUSE DI MORTE (a)	LIGURIA			EMILIA-ROMAGNA			TOSCANA		
		zero anni	di cui		zero anni	di cui		zero anni	di cui	
			meno di 1 mese	meno di 7 giorni		meno di 1 mese	meno di 7 giorni		meno di 1 mese	meno 7 gior
P(33–35)	*Parto distocico con altre e non specificate complicazioni*	2	2	2	12	12	12	3	3	
P 33	Con traumatismo ostetrico dell'encefalo o del midollo spinale	1	1	1	1	1	1	—	—	
P 34	Con altri o non specificati traumatismi ostetrici	—	—	—	—	—	—	—	—	
P 35	Senza menzione di traumatismo ostetrico	1	1	1	11	11	11	3	3	
P(36–41)	*Altre complicazioni della gravidanza e del parto*	8	8	6	40	40	32	10	10	
P 36	Insufficienza del collo	—	—	—	—	—	—	1	1	
P 37	Rottura precoce delle membrane	—	—	—	2	2	1	1	1	
P 38	Idramnios	1	1	1	4	4	4	—	—	
P 39	Gravidanza ectopica	—	—	—	—	—	—	—	—	
P 40	— multipla	7	7	5	34	34	27	8	8	
P 41	Altre complicazioni della gravidanza o del parto	—	—	—	—	—	—	—	—	
P(42–46)	*Patologia della placenta*	2	2	2	11	11	11	26	26	
P 42	Placenta previa	—	—	—	4	4	4	11	11	1
P 43	Distacco prematuro della placenta	1	1	1	3	3	3	6	6	
P 44	Infarto placentare	—	—	—	—	—	—	3	3	
P 45	Altre anomalie della placenta	—	—	—	—	—	—	—	—	
P 46	Patologia non specificata	1	1	1	4	4	4	6	6	
P(47–49)	*Anomalie del cordone ombelicale*	—	—	—	5	5	5	7	7	
P 47	Compressione del cordone	—	—	—	—	—	—	1	1	
P 48	Prolasso del cordone senza menzione di compressione	—	—	—	—	—	—	1	1	
P 49	Altre	—	—	—	5	5	5	5	5	
P(50–52)	*Traumatismo ostetrico senza menzione della causa*	16	16	15	61	59	56	42	41	3
P 50	Traumatismo ostetrico dell'encefalo o del midollo spinale	16	16	15	60	58	55	42	41	3
P 51	Altri o non specificati traumatismi	—	—	—	1	1	1	—	—	—
P 52	Interruzione della gravidanza	—	—	—	—	—	—	—	—	—
P(53–56)	*Malattia emolitica del neonato*	11	10	5	26	25	20	13	11	
P 53	Con incompatibilità Rh	4	4	3	12	12	11	5	5	
P 54	— incompatibilità ABO	—	—	—	2	2	1	1	1	—
P 55	— altre o non specificate incompatibilità di gruppo sanguigno	—	—	—	1	1	1	—	—	—
P 56	Senza menzione della causa	7	6	2	11	10	7	7	5	
P(57–60)	*Anossia ed ipossia non classificabili altrove*	186	186	170	417	415	381	180	179	15
P 57	Membrana jalina e sindrome di sofferenza respiratoria	8	8	8	52	52	49	13	13	1
P 58	Anossia intra-uterina	1	1	1	—	—	—	1	1	
P 59	— neonatale non specificata	173	173	157	356	354	323	151	150	13
P 60	Altre anossie ed ipossie non classificabili altrove	4	4	4	9	9	9	15	15	1
P(61–68)	*Altri stati morbosi del feto e del neonato*	132	117	104	322	310	272	376	364	31
P 61	Immaturità non specificata	89	84	75	218	212	185	288	287	25
P 62	Emorragia fetale prima della nascita	1	1	1	—	—	—	1	1	
P 63	Ipermaturità	—	—	—	12	12	12	2	2	
P 64	Malattia emorragica del neonato	7	7	7	19	19	15	16	15	1
P 66	Altri stati morbosi del feto	35	25	21	73	67	60	69	59	4

(a) Cfr. la corrispondente nota a pag. 252.

vita per alcune età e causa - Regioni

UMBRIA			MARCHE			LAZIO			ABRUZZI			MOLISE			N. della classif. internaz. P
	di cui			di cui			di cui			di cui			di cui		
zero anni	meno di 1 mese	meno di 7 giorni	zero anni	meno di 1 mese	meno di 7 giorni	zero anni	meno di 1 mese	meno di 7 giorni	zero anni	meno di 1 mese	meno di 7 giorni	zero anni	meno di 1 mese	meno di 7 giorni	
1	1	1	2	2	2	4	4	4	3	3	3	4	4	4	P(33-35)
—	—	—	—	—	—	4	4	4	—	—	—	—	—	—	P 33
—	—	—	—	—	—	—	—	—	—	—	—	—	—	—	P 34
1	1	1	2	2	2	—	—	—	3	3	3	4	4	4	P 35
8	8	6	4	4	4	63	61	54	9	9	9	5	5	4	P(36-41)
—	—	—	—	—	—	—	—	—	—	—	—	—	—	—	P 36
1	1	1	—	—	—	4	4	4	—	—	—	—	—	—	P 37
—	—	—	1	1	1	2	2	2	2	2	2	1	1	1	P 38
—	—	—	—	—	—	—	—	—	—	—	—	—	—	—	P 39
7	7	5	3	3	3	57	55	48	7	7	7	4	4	3	P 40
—	—	—	—	—	—	—	—	—	—	—	—	—	—	—	P 41
7	7	7	6	6	6	19	19	18	7	7	7	—	—	—	P(42-46)
3	3	3	2	2	2	6	6	6	3	3	3	—	—	—	P 42
2	2	2	3	3	3	5	5	5	—	—	—	—	—	—	P 43
—	—	—	—	—	—	—	—	—	1	1	1	—	—	—	P 44
—	—	—	—	—	—	—	—	—	—	—	—	—	—	—	P 45
2	2	2	1	1	1	8	8	7	3	3	3	—	—	—	P 46
4	4	4	3	3	3	7	7	7	3	3	3	1	1	1	P(47-49)
—	—	—	—	—	—	1	1	1	1	1	1	—	—	—	P 47
—	—	—	1	1	1	—	—	—	—	—	—	—	—	—	P 48
4	4	4	2	2	2	6	6	6	2	2	2	1	1	1	P 49
17	17	16	25	25	24	144	141	118	17	17	15	1	1	1	P(50-52)
17	17	16	25	25	24	143	140	117	17	17	15	1	1	1	P 50
—	—	—	—	—	—	1	1	1	—	—	—	—	—	—	P 51
—	—	—	—	—	—	—	—	—	—	—	—	—	—	—	P 52
6	6	6	6	5	4	36	33	24	3	3	2	2	2	2	P(53-56)
3	3	3	3	2	2	11	11	10	1	1	1	1	1	1	P 53
1	1	1	—	—	—	—	—	—	—	—	—	—	—	—	P 54
—	—	—	—	—	—	—	—	—	—	—	—	—	—	—	P 55
2	2	2	3	3	2	25	22	14	2	2	1	1	1	1	P 56
50	49	45	70	69	67	473	464	434	87	86	82	7	7	6	P(57-60)
6	6	6	11	11	10	28	28	27	2	2	2	2	2	2	P 57
1	1	1	1	1	1	4	4	4	—	—	—	—	—	—	P 58
42	41	37	53	52	51	414	405	376	80	79	75	4	4	3	P 59
1	1	1	5	5	5	27	27	27	5	5	5	1	1	1	P 60
75	73	65	108	106	103	506	483	427	120	113	101	33	29	23	P(61-68)
60	58	52	78	78	78	390	383	350	88	84	76	20	20	17	P 61
—	—	—	1	1	1	—	—	—	—	—	—	—	—	—	P 62
2	2	1	—	—	—	6	6	6	1	1	1	—	—	—	P 63
7	7	6	5	5	4	25	23	20	5	5	3	—	—	—	P 64
6	6	6	24	22	20	85	71	51	26	23	21	13	9	6	P 66

Segue Tav. 50 — Morti nel primo a

N. della classi-internaz. P	CAUSE DI MORTE (a)	LIGURIA			EMILIA-ROMAGNA			TOSCANA		
		zero anni	di cui		zero anni	di cui		zero anni	di cui	
			meno di 1 mese	meno di 7 giorni		meno di 1 mese	meno di 7 giorni		meno di 1 mese	meno di 7 gio
P(69–80)	*Malformazioni congenite*	*88*	*55*	*45*	*158*	*98*	*68*	*175*	*115*	
P 69	Anencefalia	4	4	4	8	8	6	10	10	
P 70	Spina bifida	2	—	—	3	2	1	7	3	
P 71	Idrocefalo congenito	4	—	—	10	3	2	5	3	
P 72	Altre malformazioni congenite del sistema nervoso centrale e dell'occhio	5	2	1	3	1	1	5	2	
P 73	Malformazioni congenite del sistema circolatorio	42	21	16	80	46	31	85	52	
P 74	— dell'apparato respiratorio	3	3	3	3	1	1	5	4	
P 75	— dell'apparato digerente	10	10	7	17	10	4	25	17	
P 76	— dell'apparato genito-urinario	1	1	—	2	—	—	3	2	
P 77	— del sistema osteo-muscolare	4	2	2	7	6	5	4	2	
P 78	Malattia di Down	—	—	—	7	3	2	9	5	
P 79	Altre sindromi congenite interessanti sistemi multipli	13	12	12	14	14	11	15	13	
P 80	Altre e non specificate malformazioni congenite	—	—	—	4	4	4	2	2	
P(81–88)	*Infezioni del feto e del neonato*	*28*	*2*	—	*61*	*37*	*12*	*86*	*42*	
P 81	Malattie diarroiche	19	2	—	26	12	1	51	24	
P 83	Tetano	—	—	—	—	—	—	—	—	
P 84	Setticemia	3	—	—	24	21	10	22	16	
P 85	Malattie virali	4	—	—	5	3	—	4	1	
P 85.0	Morbillo	1	—	—	1	—	—	—	—	
P 85.9	Altre	3	—	—	4	3	—	4	1	
P 86	Sifilide congenita	—	—	—	1	1	1	2	—	
P 87	Toxoplasmosi	—	—	—	—	—	—	—	—	
P 88	Altre malattie infettive e parassitarie	2	—	—	5	—	—	7	1	
P 88.0	Enterite da organismi specificati	—	—	—	—	—	—	1	1	
P 88.1	Pertosse	1	—	—	—	—	—	1	—	
P 88.2	Infezione meningococcica	1	—	—	3	—	—	3	—	
P 88.9	Altre	—	—	—	2	—	—	2	—	
P(89–94)	*Altre malattie del feto e del neonato*	*65*	*15*	*7*	*129*	*52*	*30*	*135*	*64*	
P 89	Malattie della ghiandola tiroide	—	—	—	—	—	—	1	—	
P 90	Fibrosi cistica (mucoviscidosi)	1	—	—	1	—	—	3	1	
P 91	Malattie del sangue e degli org. ematopoietici	—	—	—	—	—	—	—	—	
P 92	Polmonite	24	6	3	56	33	20	68	44	
P 93	Altri stati morbosi specificati	34	9	4	68	17	9	55	18	
P 93.0	Leucemia	—	—	—	—	—	—	2	—	
P 93.1	Malattie del timo	—	—	—	8	1	1	3	—	
P 93.2	Avitaminosi ed altre carenze della nutrizione	—	—	—	—	—	—	—	—	
P 93.3	Meningite	3	1	—	11	5	2	8	5	
P 93.4	Encefalite mielite ed encefalomielite	2	—	—	2	—	—	7	1	
P 93.5	Bronchite e bronchiolite acute	7	2	1	13	3	2	9	4	
P 93.6	— cronica e non specificata	2	1	1	—	—	—	—	—	
P 93.7	Ernia addominale	2	2	2	6	2	2	1	1	
P 93.8	Occlusione intestinale senza menzione di ernia	3	1	—	4	2	2	2	1	
P 93.9	Altri	15	2	—	24	4	—	23	6	
P 94	Sintomi e stati morbosi mal definiti	6	—	—	4	2	1	8	1	
P(95–100)	*Accidenti avvelenamenti e traumatismi secondo la causa esterna a neonati*	*5*	*1*	—	*12*	*1*	*1*	*11*	*3*	
P 96	Freddo eccessivo	—	—	—	—	—	—	—	—	
P 98	Inalazione ed ingestione di cibo con conseguente ostruzione o soffocamento	2	1	—	4	—	—	2	1	
P 99	Soffocamento meccanico accidentale	1	—	—	2	—	—	1	—	
P 100	Altre cause esterne	2	—	—	6	1	1	8	2	
P 100.0	Omicidio	—	—	—	1	1	1	—	—	
P 100.9	Altre	2	—	—	5	—	—	8	2	
	Totale	**547**	**418**	**360**	**1.263**	**1.074**	**909**	**1.070**	**871**	6

(a) Cfr. la corrispondente nota a pag. 252.

i vita per alcune età e causa - Regioni

UMBRIA			MARCHE			LAZIO			ABRUZZI			MOLISE			N. della classif. internaz. P
	di cui			di cui			di cui			di cui			di cui		
zero anni	meno di 1 mese	meno di 7 giorni	zero anni	meno di 1 mese	meno di 7 giorni	zero anni	meno di 1 mese	meno di 7 giorni	zero anni	meno di 1 mese	meno di 7 giorni	zero anni	meno di 1 mese	meno di 7 giorni	
43	*29*	*23*	*65*	*39*	*32*	*304*	*184*	*138*	*47*	*29*	*23*	*15*	*8*	*8*	*P(69–80)*
3	3	3	3	3	3	20	20	19	1	1	1	—	—	—	P 69
3	3	2	1	—	—	13	8	5	4	3	2	1	1	1	P 70
1	1	—	4	3	3	16	11	9	3	1	1	1	—	—	P 71
3	2	1	1	1	1	8	3	3	3	2	2	—	—	—	P 72
20	10	7	36	21	18	155	78	56	22	14	11	8	4	4	P 73
—	—	—	1	1	1	1	1	—	1	—	—	—	—	—	P 74
4	3	3	11	8	4	46	29	19	6	4	2	2	2	2	P 75
—	—	—	—	—	—	—	—	—	—	—	—	—	—	—	P 76
3	1	1	2	—	—	4	3	2	—	—	—	—	—	—	P 77
1	1	1	1	—	—	8	4	2	3	1	1	—	—	—	P 78
2	2	2	5	2	2	31	26	22	4	3	3	3	1	1	P 79
3	3	3	—	—	—	2	1	1	—	—	—	—	—	—	P 80
15	*8*	*3*	*9*	*3*	*2*	*111*	*33*	*9*	*15*	*4*	—	*15*	*3*	—	*P(81–88)*
4	2	—	1	—	—	70	18	5	10	3	—	9	2	—	P 81
—	—	—	—	—	—	—	—	—	—	—	—	—	—	—	P 83
10	6	3	5	3	2	15	11	4	4	1	—	2	1	—	P 84
—	—	—	2	—	—	6	1	—	—	—	—	2	—	—	P 85
—	—	—	—	—	—	2	—	—	—	—	—	1	—	—	P 85.0
—	—	—	2	—	—	4	1	—	—	—	—	1	—	—	P 85.9
—	—	—	—	—	—	2	1	—	—	—	—	—	—	—	P 86
—	—	—	—	—	—	—	—	—	—	—	—	—	—	—	P 87
1	—	—	1	—	—	18	2	—	1	—	—	2	—	—	P 88
—	—	—	—	—	—	—	—	—	—	—	—	—	—	—	P 88.0
—	—	—	—	—	—	3	1	—	—	—	—	1	—	—	P 88.1
1	—	—	1	—	—	7	1	—	1	—	—	1	—	—	P 88.2
—	—	—	—	—	—	8	—	—	—	—	—	—	—	—	P 88.9
22	*10*	*3*	*49*	*20*	*8*	*344*	*134*	*78*	*67*	*22*	*15*	*21*	*6*	*5*	*P(89–94)*
—	—	—	—	—	—	1	—	—	—	—	—	—	—	—	P 89
—	—	—	—	—	—	7	2	1	—	—	—	—	—	—	P 90
—	—	—	—	—	—	1	1	1	—	—	—	—	—	—	P 91
11	7	2	19	10	5	187	95	59	31	13	7	7	2	2	P 92
11	3	1	26	10	3	139	33	14	26	4	3	12	4	3	P 93
—	—	—	—	—	—	2	—	—	1	—	—	—	—	—	P 93.0
2	—	—	2	—	—	5	—	—	1	1	—	1	—	—	P 93.1
—	—	—	—	—	—	2	—	—	—	—	—	—	—	—	P 93.2
2	1	—	1	1	—	20	11	2	1	—	—	1	1	—	P 93.3
1	—	—	1	1	—	11	1	—	2	—	—	—	—	—	P 93.4
1	—	—	7	1	1	50	11	6	15	1	1	6	2	2	P 93.5
—	—	—	—	—	—	1	—	—	—	—	—	—	—	—	P 93.6
1	1	1	4	4	2	7	3	1	1	1	1	1	1	1	P 93.7
1	1	—	1	—	—	6	2	2	1	1	1	—	—	—	P 93.8
3	—	—	10	3	—	35	5	3	4	—	—	3	—	—	P 93.9
—	—	—	4	—	—	9	3	3	10	5	5	2	—	—	P 94
1	—	—	—	—	—	*19*	*3*	—	*2*	—	—	*1*	—	—	*P(95–100)*
—	—	—	—	—	—	—	—	—	—	—	—	—	—	—	P 96
1	—	—	—	—	—	4	1	—	1	—	—	—	—	—	P 98
—	—	—	—	—	—	2	—	—	—	—	—	—	—	—	P 99
—	—	—	—	—	—	13	2	—	1	—	—	1	—	—	P 100
—	—	—	—	—	—	1	—	—	—	—	—	—	—	—	P 100.0
—	—	—	—	—	—	12	2	—	1	—	—	1	—	—	P 100.9
252	**215**	**182**	**350**	**285**	**258**	**2.051**	**1.587**	**1.329**	**385**	**301**	**263**	**108**	**69**	**57**	

Segue Tav. 50 — Morti nel primo ar

N. della classif. internaz. P	CAUSE DI MORTE (a)	CAMPANIA			PUGLIA			BASILICATA		
		zero anni	di cui		zero anni	di cui		zero anni	di cui	
			meno di 1 mese	meno di 7 giorni		meno di 1 mese	meno di 7 giorni		meno di 1 mese	meno 7 gior
P(1–4)	*Malattie croniche dei sistemi cardio-circolatorio e genito-urinario materni*	*4*	*4*	*4*	*2*	*2*	*2*	—	—	-
P 1	Cardiopatie reumatiche croniche	1	1	1	—	—	—	—	—	-
P 2	Ipertensione cronica	1	1	1	—	—	—	—	—	-
P 4	Malattie croniche del sistema genito-urinario.	2	2	2	2	2	2	—	—	-
P(5–11)	*Altre malattie materne non correlate con la gravidanza*	*16*	*16*	*13*	*5*	*5*	*5*	*2*	*2*	
P 5	Sifilide	1	1	1	—	—	—	—	—	-
P 6	Diabete mellito	13	13	11	5	5	5	2	2	
P 8	Traumatismi	—	—	—	—	—	—	—	—	-
P 11	Altre cause materne	2	2	1	—	—	—	—	—	-
P(12–17)	*Tossiemia gravidica*	*98*	*98*	*98*	*9*	*9*	*8*	—	—	-
P 12	Malattie renali insorgenti durante la gravidanza	—	—	—	3	3	3	—	—	-
P 13	Pre-eclampsia della gravidanza	—	—	—	1	1	—	—	—	-
P 14	Eclampsia della gravidanza	3	3	3	1	1	1	—	—	-
P 15	Tossiemia non specificata	92	92	92	4	4	4	—	—	-
P 17	Altre tossiemie gravidiche	3	3	3	—	—	—	—	—	-
P(18–20)	*Infezioni materne ante ed intrapartum*	*1*	*1*	*1*	—	—	—	—	—	-
P 20	Altre	1	1	1	—	—	—	—	—	-
P(21–23)	*Parto distocico con anomalie delle ossa degli organi o dei tessuti pelvici*	—	—	—	—	—	—	—	—	-
P 21	Con traumatismo ostetrico dell'encefalo o del midollo spinale	—	—	—	—	—	—	—	—	-
P 23	Senza menzione di traumatismo ostetrico	—	—	—	—	—	—	—	—	-
P(24–26)	*Parto distocico con sproporzione feto-pelvica*	*2*	*2*	*1*	*3*	*3*	*3*	—	—	-
P 24	Con traumatismo ostetrico dell'encefalo o del midollo spinale	—	—	—	—	—	—	—	—	-
P 26	Senza menzione di traumatismo ostetrico	2	2	1	3	3	3	—	—	-
P(27–29)	*Parto distocico con presentazione anomala del feto*	*11*	*11*	*11*	*3*	*3*	*3*	*3*	*3*	
P 27	Con traumatismo ostetrico dell'encefalo o del midollo spinale	4	4	4	2	2	2	—	—	-
P 28	Con altri o non specificati traumatismi ostetrici	—	—	—	—	—	—	—	—	-
P 29	Senza menzione di traumatismo ostetrico	7	7	7	1	1	1	3	3	
P(30–32)	*Parto distocico con anomalie delle forze di propulsione*	—	—	—	*1*	*1*	*1*	—	—	-
P 32	Senza menzione di traumatismo ostetrico	—	—	—	1	1	1	—	—	-

(a) Cfr. la corrispondente nota a pag. 252.

di vita per alcune età e causa - Regioni

CALABRIA			SICILIA			SARDEGNA			ITALIA			N. della classif. internaz.
	di cui			di cui			di cui			di cui		
zero anni	meno di 1 mese	meno di 7 giorni	zero anni	meno di 1 mese	meno di 7 giorni	zero anni	meno di 1 mese	meno di 7 giorni	zero anni	meno di 1 mese	meno di 7 giorni	
—	—	—	2	2	2	—	—	—	8	8	8	P(1–4)
—	—	—	—	—	—	—	—	—	1	1	1	P 1
—	—	—	—	—	—	—	—	—	1	1	1	P 2
—	—	—	2	2	2	—	—	—	6	6	6	P 4
3	3	2	5	5	5	3	3	3	75	75	61	P(5–11)
—	—	—	—	—	—	—	—	—	1	1	1	P 5
3	3	2	2	2	2	1	1	1	57	57	45	P 6
—	—	—	—	—	—	—	—	—	1	1	1	P 8
—	—	—	3	3	3	2	2	2	16	16	14	P 11
7	7	7	13	13	13	3	3	3	182	182	181	P(12–17)
—	—	—	1	1	1	2	2	2	9	9	9	P 12
—	—	—	1	1	1	—	—	—	4	4	3	P 13
1	1	1	—	—	—	—	—	—	12	12	12	P 14
5	5	5	10	10	10	1	1	1	147	147	147	P 15
1	1	1	1	1	1	—	—	—	10	10	10	P 17
—	—	—	—	—	—	1	1	1	4	4	4	P(18–20)
—	—	—	—	—	—	1	1	1	4	4	4	P 20
1	1	1	1	1	1	—	—	—	7	7	7	P(21–23)
—	—	—	—	—	—	—	—	—	1	1	1	P 21
1	1	1	1	1	1	—	—	—	6	6	6	P 23
1	1	1	3	3	3	1	1	1	15	15	14	P(24–26)
—	—	—	—	—	—	—	—	—	4	4	4	P 24
1	1	1	3	3	3	1	1	1	11	11	10	P 26
8	8	8	3	3	2	2	2	2	59	59	57	P(27–29)
—	—	—	2	2	1	—	—	—	9	9	8	P 27
1	1	1	—	—	—	—	—	—	4	4	4	P 28
7	7	7	1	1	1	2	2	2	46	46	45	P 29
—	—	—	3	3	3	—	—	—	11	11	11	P(30–32)
—	—	—	3	3	3	—	—	—	11	11	11	P 32

Segue Tav. 50 — Morti nel primo a

N. della classif. internaz. P	CAUSE DI MORTE (a)	CAMPANIA			PUGLIA			BASILICATA		
		zero anni	di cui		zero anni	di cui		zero anni	di cui	
			meno di 1 mese	meno di 7 giorni		meno di 1 mese	meno di 7 giorni		meno di 1 mese	meno 7 gior
P(33–35)	*Parto distocico con altre e non specificate complicazioni*	*21*	*21*	*18*	*13*	*12*	*11*	*2*	*2*	
P 33	Con traumatismo ostetrico dell'encefalo o del midollo spinale	6	6	5	5	4	4	1	1	
P 34	Con altri o non specificati traumatismi ostetrici	3	3	2	1	1	—	—	—	
P 35	Senza menzione di traumatismo ostetrico	12	12	11	7	7	7	1	1	
P(36–41)	*Altre complicazioni della gravidanza e del parto*	*183*	*172*	*110*	*86*	*84*	*66*	*4*	*4*	
P 36	Insufficienza del collo	—	—	—	—	—	—	—	—	
P 37	Rottura precoce delle membrane	9	9	8	4	4	4	—	—	
P 38	Idramnios	10	10	10	6	6	6	4	4	
P 39	Gravidanza ectopica	—	—	—	—	—	—	—	—	
P 40	— multipla	164	153	92	75	73	55	—	—	
P 41	Altre complicazioni della gravidanza o del parto	—	—	—	1	1	1	—	—	
P(42–46)	*Patologia della placenta*	*40*	*40*	*39*	*17*	*17*	*17*	*2*	*2*	
P 42	Placenta previa	14	14	13	7	7	7	—	—	
P 43	Distacco prematuro della placenta	9	9	9	7	7	7	1	1	
P 44	Infarto placentare	7	7	7	—	—	—	—	—	
P 45	Altre anomalie della placenta	—	—	—	—	—	—	—	—	
P 46	Patologia non specificata	10	10	10	3	3	3	1	1	
P(47–49)	*Anomalie del cordone ombelicale*	*31*	*31*	*31*	*12*	*12*	*12*	*3*	*3*	
P 47	Compressione del cordone	2	2	2	—	—	—	—	—	
P 48	Prolasso del cordone senza menzione di compressione	9	9	9	1	1	1	1	1	
P 49	Altre	20	20	20	11	11	11	2	2	
P(50–52)	*Traumatismo ostetrico senza menzione della causa*	*92*	*88*	*71*	*44*	*42*	*40*	*8*	*8*	
P 50	Traumatismo ostetrico dell'encefalo o del midollo spinale	90	86	70	44	42	40	8	8	
P 51	Altri o non specificati traumatismi	2	2	1	—	—	—	—	—	
P 52	Interruzione della gravidanza	—	—	—	—	—	—	—	—	
P(53–56)	*Malattia emolitica del neonato*	*92*	*81*	*33*	*32*	*31*	*18*	*6*	*6*	
P 53	Con incompatibilità Rh	24	24	15	13	13	10	1	1	
P 54	— incompatibilità ABO	5	4	—	—	—	—	—	—	
P 55	— altre o non specificata incompatibilità di gruppo sanguigno	—	—	—	1	1	1	1	1	
P 56	Senza menzione della causa	63	53	18	18	17	7	4	4	
P(57–60)	*Anossia ed ipossia non classificabili altrove*	*623*	*614*	*519*	*328*	*325*	*291*	*47*	*45*	*37*
P 57	Membrana jalina e sindrome di sofferenza respiratoria	14	13	12	8	8	7	—	—	
P 58	Anossia intra-uterina	11	11	11	10	10	10	1	1	1
P 59	— neonatale non specificata	564	556	463	295	292	259	41	39	31
P 60	Altre anossie ed ipossie non classificabili altrove	34	34	33	15	15	15	5	5	5
P(61–68)	*Altri stati morbosi del feto e del neonato*	*1.184*	*1.100*	*826*	*597*	*551*	*462*	*73*	*66*	*57*
P 61	Immaturità non specificata	864	844	634	452	437	372	48	45	40
P 62	Emorragia fetale prima della nascita	—	—	—	1	1	1	—	—	—
P 63	Ipermaturità	12	12	12	2	2	2	—	—	—
P 64	Malattia emorragica del neonato	79	79	59	22	22	15	5	5	5
P 66	Altri stati morbosi del feto	229	165	121	120	89	72	20	16	12

(a) Cfr. la corrispondente nota a pag. 252.

li vita per alcune età e causa - Regioni

CALABRIA			SICILIA			SARDEGNA			ITALIA			N. della classif. internaz. P
zero anni	di cui		zero anni	di cui		zero anni	di cui		zero anni	di cui		
	meno di 1 mese	meno di 7 giorni		meno di 1 mese	meno di 7 giorni		meno di 1 mese	meno di 7 giorni		meno di 1 mese	meno di 7 giorni	
8	*8*	*8*	*13*	*13*	*10*	2	2	2	*128*	*127*	*116*	*P(33-35)*
1	1	1	5	5	4	—	—	—	34	33	28	P 33
—	—	—	1	1	—	—	—	—	5	5	2	P 34
7	7	7	7	7	6	2	2	2	89	89	86	P 35
24	*24*	*16*	*51*	*49*	*37*	*28*	*27*	*24*	*680*	*658*	*515*	*P(36-41)*
—	—	—	—	—	—	1	1	1	15	15	15	P 36
—	—	—	4	4	4	2	2	2	42	42	40	P 37
4	4	4	4	4	4	3	3	3	70	70	70	P 38
—	—	—	—	—	—	—	—	—	2	2	1	P 39
20	20	12	43	41	29	22	21	18	549	527	387	P 40
—	—	—	—	—	—	—	—	—	2	2	2	P 41
16	*16*	*16*	*13*	*13*	*13*	4	4	4	*300*	*300*	*293*	*P(42-46)*
7	7	7	2	2	2	2	2	2	93	93	90	P 42
9	9	9	2	2	2	2	2	2	95	95	94	P 43
—	—	—	1	1	1	—	—	—	13	13	13	P 44
—	—	—	—	—	—	—	—	—	3	3	3	P 45
—	—	—	8	8	8	—	—	—	96	96	93	P 46
9	*9*	*8*	*19*	*19*	*19*	*5*	*5*	*5*	*148*	*148*	*146*	*P(47-49)*
—	—	—	—	—	—	—	—	—	10	10	10	P 47
4	4	4	3	3	3	1	1	1	30	30	30	P 48
5	5	4	16	16	16	4	4	4	108	108	106	P 49
35	*35*	*32*	*77*	*74*	*53*	*36*	*33*	*28*	*889*	*862*	*745*	*P(50-52)*
35	35	32	76	73	52	36	33	28	881	854	739	P 50
—	—	—	1	1	1	—	—	—	6	6	4	P 51
—	—	—	—	—	—	—	—	—	2	2	2	P 52
16	*15*	*11*	*49*	*45*	*25*	*35*	*32*	*19*	*448*	*412*	*261*	*P(53-56)*
5	4	3	10	10	6	2	2	2	125	121	97	P 53
—	—	—	—	—	—	—	—	—	17	16	6	P 54
2	2	2	—	—	—	1	1	1	11	11	9	P 55
9	9	6	39	35	19	32	29	16	295	264	149	P 56
132	*131*	*117*	*392*	*390*	*338*	*121*	*120*	*118*	*4.747*	*4.709*	*4.262*	*P(57-60)*
9	9	8	1	1	1	6	6	6	306	305	283	P 57
6	6	6	5	5	5	1	1	1	55	55	54	P 58
104	103	91	371	369	318	105	104	102	4.154	4.117	3.701	P 59
13	13	12	15	15	14	9	9	9	232	232	224	P 60
359	*328*	*271*	*803*	*749*	*569*	*157*	*140*	*119*	*6.808*	*6.410*	*5.353*	*P(61-68)*
248	239	206	561	546	408	92	87	77	5.032	4.915	4.166	P 61
—	—	—	—	—	—	—	—	—	6	6	6	P 62
4	4	4	7	7	7	2	2	2	60	60	59	P 63
16	16	12	29	28	21	6	5	4	367	358	276	P 64
91	69	49	206	168	133	57	46	36	1.343	1.071	846	P 66

Segue Tav. 50 — Morti nel primo a

N. della classif. internaz. P	CAUSE DI MORTE (a)	CAMPANIA			PUGLIA			BASILICATA		
		zero anni	di cui		zero anni	di cui		zero anni	di cui	
			meno di 1 mese	meno di 7 giorni		meno di 1 mese	meno di 7 giorni		meno di 1 mese	meno di 7 gio
P(69–80)	*Malformazioni congenite*	*353*	*218*	*143*	*229*	*142*	*99*	*27*	*21*	
P 69	Anencefalia	18	18	17	17	17	16	1	1	
P 70	Spina bifida	13	8	5	12	6	2	1	—	
P 71	Idrocefalo congenito	22	7	7	5	3	1	1	1	
P 72	Altre malformazioni congenite del sistema nervoso centrale e dell'occhio	6	3	3	5	1	1	—	—	
P 73	Malformazioni congenite del sistema circolatorio	163	84	57	114	59	43	11	7	
P 74	— dell'apparato respiratorio	10	6	3	2	1	1	—	—	
P 75	— dell'apparato digerente	73	60	26	35	24	11	5	5	
P 76	— dell'apparato genito-urinario	4	4	3	1	1	1	—	—	
P 77	— del sistema osteo-muscolare	7	5	3	7	6	6	2	2	
P 78	Malattia di Down	17	6	5	10	4	3	1	—	
P 79	Altre sindromi congenite interessanti sistemi multipli	15	13	11	17	16	12	3	3	
P 80	Altre e non specificate malformazioni congenite	5	4	3	4	4	2	2	2	
P(81–88)	*Infezioni del feto e del neonato*	*541*	*181*	*29*	*253*	*26*	*3*	*32*	*3*	
P 81	Malattie diarroiche	337	97	11	175	18	2	22	3	
P 83	Tetano	2	2	—	—	—	—	—	—	
P 84	Setticemia	141	78	17	13	5	1	4	—	
P 85	Malattie virali	36	2	1	44	2	—	5	—	
P 85.0	Morbillo	25	1	1	28	—	—	2	—	
P 85.9	Altre	11	1	—	16	2	—	3	—	
P 86	Sifilide congenita	1	1	—	—	—	—	—	—	
P 87	Toxoplasmosi	—	—	—	—	—	—	—	—	
P 88	Altre malattie infettive e parassitarie	24	1	—	21	1	—	1	—	
P 88.0	Enterite da organismi specificati	—	—	—	—	—	—	—	—	
P 88.1	Pertosse	5	—	—	2	—	—	1	—	
P 88.2	Infezione meningococcica	14	—	—	12	—	—	—	—	
P 88.9	Altre	5	1	—	7	1	—	—	—	
P(89–94)	*Altre malattie del feto e del neonato*	*1.432*	*385*	*148*	*742*	*189*	*97*	*144*	*33*	*2*
P 89	Malattie della ghiandola tiroide	2	—	—	—	—	—	—	—	
P 90	Fibrosi cistica (mucoviscidosi)	4	1	1	2	—	—	—	—	
P 91	Malattie del sangue e degli org. ematopoietici	3	—	—	5	1	1	1	—	
P 92	Polmonite	747	240	101	367	124	72	67	19	1
P 93	Altri stati morbosi specificati	602	134	41	348	62	23	71	14	
P 93.0	Leucemia	2	—	—	5	—	—	1	—	
P 93.1	Malattie del timo	12	2	2	4	1	—	—	—	
P 93.2	Avitaminosi ed altre carenze della nutrizione	19	1	—	1	—	—	1	—	
P 93.3	Meningite	25	8	3	10	2	—	—	—	
P 93.4	Encefalite mielite ed encefalomielite	14	—	—	7	1	1	1	—	
P 93.5	Bronchite e bronchiolite acute	352	82	23	232	36	14	43	11	6
P 93.6	— cronica e non specificata	1	—	—	—	—	—	2	—	
P 93.7	Ernia addominale	17	11	6	7	4	3	1	—	
P 93.8	Occlusione intestinale senza menzione di ernia	27	14	5	13	8	2	2	1	
P 93.9	Altri	133	16	2	69	10	3	20	2	1
P 94	Sintomi e stati morbosi mal definiti	74	10	5	20	2	1	5	—	
P(95–100)	*Accidenti avvelenamenti e traumatismi secondo la causa esterna a neonati*	*8*	*1*	*1*	*18*	*2*	*1*	*2*	—	
P 96	Freddo eccessivo	—	—	—	—	—	—	—	—	
P 98	Inalazione ed ingestione di cibo con conseguente ostruzione o soffocamento	—	—	—	6	1	—	—	—	
P 99	Soffocamento meccanico accidentale	2	—	—	3	—	—	—	—	
P 100	Altre cause esterne	6	1	1	9	1	1	2	—	
P 100.0	Omicidio	—	—	—	1	1	1	—	—	
P 100.9	Altre	6	1	1	8	—	—	2	—	
	Totale	**4.732**	**3.064**	**2.096**	**2.394**	**1.456**	**1.139**	**355**	**198**	**161**

(a) Cfr. la corrispondente nota a pag. 252.

di vita per alcune età e causa - Regioni

CALABRIA			SICILIA			SARDEGNA			ITALIA			N. della classif. internaz. P
zero anni	di cui		zero anni	di cui		zero anni	di cui		zero anni	di cui		
	meno di 1 mese	meno di 7 giorni		meno di 1 mese	meno di 7 giorni		meno di 1 mese	meno di 7 giorni		meno di 1 mese	meno di 7 giorni	
121	*80*	*58*	*272*	*163*	*104*	*112*	*67*	*54*	*3.194*	*2.007*	*1.426*	*P(69–80)*
4	4	4	7	7	7	9	9	9	164	163	156	P 69
8	4	2	28	19	8	7	6	3	157	96	52	P 70
8	6	6	21	13	7	7	1	—	187	94	69	P 71
3	3	1	6	4	1	2	—	—	92	49	36	P 72
61	32	22	128	62	40	58	30	23	1.562	853	586	P 73
2	1	1	3	3	3	2	2	2	46	31	25	P 74
15	13	9	44	25	16	19	13	12	470	329	183	P 75
3	3	1	4	3	3	—	—	—	32	22	13	P 76
1	1	1	2	2	1	3	2	2	68	49	41	P 77
1	1	1	10	8	5	2	2	1	110	64	46	P 78
9	7	7	17	16	13	3	2	2	250	212	187	P 79
6	5	3	2	1	—	—	—	—	56	45	32	P 80
99	*16*	*3*	*228*	*64*	*10*	*62*	*8*	—	*2.032*	*602*	*108*	*P(81–88)*
66	6	1	193	56	5	46	7	—	1.337	359	31	P 81
—	—	—	1	1	1	—	—	—	4	4	1	P 83
20	10	2	9	5	4	3	1	—	367	212	73	P 84
7	—	—	8	1	—	5	—	—	158	11	1	P 85
5	—	—	4	—	—	1	—	—	77	1	1	P 85.0
2	—	—	4	1	—	4	—	—	81	10	—	P 85.9
—	—	—	2	—	—	1	—	—	12	4	1	P 86
1	—	—	1	1	—	—	—	—	5	2	1	P 87
5	—	—	14	—	—	7	—	—	149	10	—	P 88
—	—	—	—	—	—	—	—	—	3	2	—	P 88.0
—	—	—	4	—	—	1	—	—	27	2	—	P 88.1
2	—	—	8	—	—	5	—	—	83	3	—	P 88.2
3	—	—	2	—	—	1	—	—	36	3	—	P 88.9
347	*118*	*59*	*1.157*	*509*	*233*	*234*	*59*	*29*	*5.921*	*1.974*	*937*	*P(89–94)*
—	—	—	—	—	—	—	—	—	5	—	—	P 89
1	—	—	2	—	—	—	—	—	40	13	4	P 90
3	—	—	8	2	—	3	—	—	32	7	2	P 91
168	78	39	852	456	216	141	38	19	3.228	1.385	704	P 92
156	39	20	257	41	12	78	19	9	2.363	527	202	P 93
2	—	—	6	—	—	—	—	—	25	—	—	P 93.0
3	—	—	8	1	1	3	—	—	88	11	7	P 93.1
—	—	—	4	—	—	—	—	—	31	1	—	P 93.2
3	—	—	3	1	—	8	4	1	156	68	16	P 93.3
3	—	—	7	—	—	6	—	—	92	7	1	P 93.4
98	29	16	125	25	8	13	5	3	1.068	231	89	P 93.5
1	—	—	1	—	—	2	—	—	10	1	1	P 93.6
3	2	1	2	1	1	4	1	1	80	53	38	P 93.7
3	—	—	6	2	1	5	3	2	100	45	19	P 93.8
40	8	3	95	11	1	37	6	2	713	110	31	P 93.9
19	1	—	38	10	5	12	2	1	253	42	25	P 94
4	—	—	*15*	*3*	*1*	*5*	—	—	*174*	*22*	*10*	*P(95–100)*
—	—	—	1	1	1	—	—	—	1	1	1	P 96
2	—	—	—	—	—	—	—	—	41	5	—	P 98
—	—	—	1	—	—	1	—	—	26	1	1	P 99
2	—	—	13	2	—	4	—	—	106	15	8	P 100
1	—	—	1	—	—	1	—	—	13	4	4	P 100.0
1	—	—	12	2	—	3	—	—	93	11	4	P 100.9
1.190	800	618	3.119	2.121	1.441	811	507	412	25.830	18.592	14.515	

Tav. 51 — Morti nel primo anno di vita per mese di decesso e alcuni settori di cause - Regioni

REGIONI	GEN	FEB	MAR	APR	MAG	GIU	LUG	AGO	SET	OTT	NOV	DIC	ANNO	Quozienti per 10.000 nati vivi
COMPLESSO														
Piemonte	130	135	197	156	182	155	172	153	135	124	127	142	1.808	*283,3*
Valle d'Aosta	1	5	2	1	3	3	2	1	2	4	5	—	29	*202,7*
Lombardia	297	251	308	304	292	305	322	255	228	266	234	244	3.306	*242,8*
Trentino-Alto Adige	17	24	39	41	23	34	28	41	22	24	29	30	352	*240,6*
Bolzano-Bozen	12	16	19	23	12	18	14	25	9	10	14	11	183	*227,9*
Trento	5	8	20	18	11	16	14	16	13	14	15	19	169	*256,1*
Veneto	118	103	127	119	103	115	132	105	119	106	117	104	1.368	*198,4*
Friuli-Venezia Giulia	17	29	36	27	24	31	36	31	25	42	19	23	340	*205,5*
Liguria	46	33	65	36	58	46	56	40	41	46	40	40	547	*236,9*
Emilia-Romagna	108	105	114	99	109	107	126	108	88	98	105	96	1.263	*241,9*
Toscana	115	82	85	110	80	87	84	95	79	86	93	74	1.070	*226,8*
Umbria	22	17	29	20	21	20	18	25	20	19	20	21	252	*241,3*
Marche	24	36	30	26	29	30	31	29	31	26	26	32	350	*178,1*
Lazio	180	154	173	162	177	159	152	180	166	188	186	174	2.051	*251,5*
Abruzzi	29	40	41	28	28	41	26	39	30	28	27	28	385	*225,8*
Molise	11	11	12	10	13	7	12	9	8	4	7	4	108	*244,9*
Campania	416	414	528	417	408	383	343	398	352	365	366	342	4.732	*428,7*
Puglia	220	186	253	265	222	193	189	196	152	165	168	185	2.394	*324,6*
Basilicata	27	39	41	29	50	18	29	31	15	26	18	32	355	*343,5*
Calabria	101	90	148	136	110	84	81	105	69	95	86	85	1.190	*331,5*
Sicilia	277	245	343	314	236	248	224	256	243	201	242	290	3.119	*347,2*
Sardegna	67	69	97	64	76	49	56	84	64	48	58	79	811	*280,4*
Italia	**2.223**	**2.068**	**2.668**	**2.364**	**2.244**	**2.115**	**2.119**	**2.181**	**1.889**	**1.961**	**1.973**	**2.025**	**25.830**	***285,0***
MALATTIE INFETTIVE E PARASSITARIE (a)														
Piemonte	11	8	15	11	11	11	12	10	9	9	8	11	126	*19,7*
Valle d'Aosta	—	—	—	—	—	1	—	—	—	—	1	—	2	*14,0*
Lombardia	22	16	23	20	18	19	23	17	14	14	17	22	225	*16,5*
Trentino-Alto Adige	—	2	4	4	1	1	2	5	4	4	—	3	30	*20,5*
Bolzano-Bozen	—	2	3	3	1	1	—	2	2	1	—	—	15	*18,7*
Trento	—	—	1	1	—	—	2	3	2	3	—	3	15	*22,7*
Veneto	6	5	5	7	4	8	7	3	10	10	3	6	74	*10,7*
Friuli-Venezia Giulia	1	2	3	—	1	2	—	1	3	3	3	1	20	*12,1*
Liguria	7	2	5	2	1	1	2	3	—	2	1	2	28	*12,1*
Emilia-Romagna	4	4	4	5	7	4	7	3	3	4	9	7	61	*11,7*
Toscana	13	7	1	12	4	6	9	13	4	6	6	5	86	*18,2*
Umbria	1	1	2	—	3	—	3	—	1	3	1	—	15	*14,4*
Marche	2	1	—	—	—	3	—	1	—	1	1	—	9	*4,6*
Lazio	4	9	7	8	14	10	3	14	10	12	5	15	111	*13,6*
Abruzzi	1	2	1	1	2	1	—	1	—	4	2	—	15	*8,8*
Molise	1	—	—	—	3	5	2	1	1	—	1	1	15	*34,0*
Campania	46	36	34	48	46	40	43	66	60	48	46	28	541	*49,0*
Puglia	25	21	21	23	24	21	26	31	21	10	13	17	253	*34,3*
Basilicata	3	1	2	3	6	1	2	4	3	1	2	4	32	*31,0*
Calabria	9	8	13	8	8	7	14	15	4	3	4	6	99	*27,6*
Sicilia	19	12	22	21	14	14	18	25	25	16	24	18	228	*25,4*
Sardegna	6	3	7	4	4	5	4	13	6	2	1	7	62	*21,4*
Italia	**181**	**140**	**169**	**177**	**171**	**160**	**177**	**226**	**178**	**152**	**148**	**153**	**2.032**	***22,4***

(a) Dal n. 000 al n. 136 della classificazione internazionale analitica (VIII Rev. 1965).

Segue Tav. 51 — Morti nel primo anno di vita per mese di decesso e alcuni settori di cause - Regioni

REGIONI	GEN	FEB	MAR	APR	MAG	GIU	LUG	AGO	SET	OTT	NOV	DIC	ANNO	Quozienti per 10.000 nati vivi
MALATTIE DELL'APPARATO RESPIRATORIO (a)														
Piemonte	8	20	36	23	11	15	11	8	12	13	9	14	180	*28,2*
Valle d'Aosta	—	2	—	—	1	—	—	—	1	—	—	—	4	*28,0*
Lombardia	37	29	32	22	22	24	23	20	16	21	20	21	287	*21,1*
Trentino-Alto Adige	3	2	3	1	1	4	1	1	2	1	4	1	24	*16,4*
Bolzano-Bozen	2	1	2	1	1	4	1	—	1	1	3	1	18	*22,4*
Trento	1	1	1	—	—	—	—	1	1	—	1	—	6	*9,1*
Veneto	9	9	14	7	8	8	8	11	4	4	6	12	100	*14,5*
Friuli-Venezia Giulia	3	3	4	1	—	4	—	4	1	2	2	1	25	*15,1*
Liguria	2	2	8	3	2	3	2	2	1	3	5	3	36	*15,6*
Emilia-Romagna	1	9	13	6	6	5	3	4	6	9	4	7	73	*14,0*
Toscana	9	8	9	9	2	5	7	7	5	5	10	3	79	*16,7*
Umbria	—	3	1	2	1	—	—	1	—	3	1	1	13	*12,4*
Marche	—	7	5	1	3	1	—	—	1	1	—	7	26	*13,2*
Lazio	31	30	27	16	13	18	19	16	11	16	21	26	244	*29,9*
Abruzzi	11	2	6	6	4	3	5	3	—	2	2	3	47	*27,6*
Molise	—	1	5	3	2	—	—	3	—	—	—	—	14	*31,7*
Campania	100	149	199	112	91	65	54	73	53	76	91	86	1.149	*104,1*
Puglia	63	69	95	80	72	40	34	38	19	29	31	52	622	*84,3*
Basilicata	9	9	22	11	21	3	9	8	3	7	7	10	119	*115,2*
Calabria	27	24	48	42	30	18	14	19	12	9	16	18	277	*77,2*
Sicilia	96	98	144	115	71	73	62	71	54	57	77	92	1.010	*112,4*
Sardegna	24	16	32	14	12	9	17	12	9	5	7	13	170	*58,8*
Italia	**433**	**492**	**703**	**474**	**373**	**298**	**269**	**301**	**210**	**263**	**313**	**370**	**4.499**	***49,6***
MALFORMAZIONI CONGENITE E ALCUNE CAUSE DI MORTALITÀ PERINATALE (*b*)														
Piemonte	104	99	125	113	157	117	141	127	109	95	103	111	1.401	*219,5*
Valle d'Aosta	1	3	1	1	2	2	2	1	1	2	4	—	20	*139,8*
Lombardia	212	191	235	238	237	245	257	200	181	219	182	178	2.575	*189,1*
Trentino-Alto Adige	11	20	28	32	19	27	22	31	14	16	23	25	268	*183,2*
Bolzano-Bozen	7	13	10	19	8	13	12	19	5	6	10	9	131	*163,2*
Trento	4	7	18	13	11	14	10	12	9	10	13	16	137	*207,6*
Veneto	86	82	93	100	87	90	113	81	93	85	98	80	1.088	*157,8*
Friuli-Venezia Giulia	13	23	25	22	22	23	33	24	19	35	13	18	270	*163,2*
Liguria	35	26	48	29	51	39	48	34	35	38	32	34	449	*194,5*
Emilia-Romagna	96	88	95	84	91	85	109	96	74	80	87	76	1.061	*203,2*
Toscana	80	64	72	81	66	71	65	68	69	69	70	63	838	*177,7*
Umbria	20	12	25	16	16	20	14	23	19	13	16	20	214	*204,9*
Marche	21	27	23	23	26	25	30	25	27	23	20	22	292	*148,6*
Lazio	136	109	123	127	141	126	124	141	138	148	147	117	1.577	*193,4*
Abruzzi	13	35	33	19	21	34	18	32	29	21	21	25	301	*176,5*
Molise	10	9	6	6	7	2	9	5	5	4	5	3	71	*161,0*
Campania	253	203	254	235	240	259	223	234	216	216	212	206	2.751	*249,2*
Puglia	122	88	126	143	113	120	119	115	100	115	115	105	1.381	*128,7*
Basilicata	15	26	12	13	20	13	15	16	8	16	8	15	177	*171,3*
Calabria	61	52	81	77	63	57	51	64	46	76	62	50	740	*206,2*
Sicilia	140	127	164	164	138	140	134	142	152	114	130	174	1.719	*191,4*
Sardegna	32	40	53	44	48	29	31	54	44	36	46	53	510	*176,3*
Italia	**1.461**	**1.324**	**1.622**	**1.567**	**1.565**	**1.524**	**1.558**	**1.513**	**1.379**	**1.421**	**1.394**	**1.375**	**17.703**	***195,4***

(a) Dal n. 460 al n. 519 della classificazione internazionale analitica (VIII Rev. 1965). — (*b*) Dal n. 740 al n. 779 della classificazione internazionale analitica (VIII Rev. 1965).

PARTE SECONDA

NATI MORTI, NATI DEFORMI, ABORTI

Tav. 52 — Nati morti per causa, genere del parto e sesso

N. della classif. internaz. P	CAUSE DI NATI-MORTALITÀ (a)	PARTI SEMPLICI			PARTI PLURIMI			TOTALE		
		M	F	MF	M	F	MF	M	F	MF
P(1–4)	*Malattie croniche dei sistemi cardio-circolatorio e genito-urinario materni*	*21*	*23*	*44*	—	—	—	*21*	*23*	*44*
P 1	Cardiopatie reumatiche croniche	5	9	14	—	—	—	5	9	14
P 2	Ipertensione cronica	6	5	11	—	—	—	6	5	11
P 3	Altre malattie croniche del sistema cardio-circolatorio	4	4	8	—	—	—	4	4	8
P 4	Malattie croniche del sistema genito-urinario	6	5	11	—	—	—	6	5	11
P(5–11)	*Altre malattie materne non correlate con la gravidanza*	*273*	*235*	*508*	*7*	*6*	*13*	*280*	*241*	*521*
P 5	Sifilide	33	27	60	—	2	2	33	29	62
P 6	Diabete mellito	147	100	247	4	—	4	151	100	251
P 7	Rosolia	1	—	1	—	—	—	1	—	1
P 8	Traumatismi	42	43	85	2	1	3	44	44	88
P 11	Altre cause materne	50	65	115	1	3	4	51	68	119
P(12–17)	*Tossiemia gravidica*	*1.277*	*1.262*	*2.539*	*65*	*58*	*123*	*1.342*	*1.320*	*2.662*
P 12	Malattie renali insorgenti durante la gravidanza	1.251	1.245	2.496	63	57	120	1.314	1.302	2.616
P 13	Pre-eclampsia della gravidanza	5	6	11	—	—	—	5	6	11
P 14	Eclampsia della gravidanza	20	11	31	2	1	3	22	12	34
P 17	Altre tossiemie gravidiche	1	—	1	—	—	—	1	—	1
P(18–20)	*Infezioni materne ante ed intrapartum*	*28*	*31*	*59*	*2*	*3*	*5*	*30*	*34*	*64*
P 19	Altre infezioni del sistema genito-urinario insorgenti durante la gravidanza	8	13	21	2	1	3	10	14	24
P 20	Altre	20	18	38	—	2	2	20	20	40
P(21–23)	*Parto distocico con anomalie delle ossa degli organi o dei tessuti pelvici*	*20*	*7*	*27*	—	*1*	*1*	*20*	*8*	*28*
P 21	Con traumatismo ostetrico dell'encefalo o del midollo spinale	—	—	—	—	1	1	—	1	1
P 23	Senza menzione di traumatismo ostetrico	20	7	27	—	—	—	20	7	27
P(24–26)	*Parto distocico con sproporzione feto-pelvica*	*42*	*20*	*62*	—	—	—	*42*	*20*	*62*
P 25	Con altri o non specificati traumatismi ostetrici	1	1	2	—	—	—	1	1	2
P 26	Senza menzione di traumatismo ostetrico	41	19	60	—	—	—	41	19	60
P(27–29)	*Parto distocico con presentazione anomala del feto*	*88*	*72*	*160*	*6*	*7*	*13*	*94*	*79*	*173*
P 27	Con traumatismo ostetrico dell'encefalo o del midollo spinale	1	—	1	—	—	—	1	—	1
P 29	Senza menzione di traumatismo ostetrico	87	72	159	6	7	13	93	79	172
P(30–32)	*Parto distocico con anomalie delle forze di propulsione*	*40*	*29*	*69*	*2*	—	*2*	*42*	*29*	*71*
P 31	Con altri o non specificati traumatismi ostetrici	1	—	1	—	—	—	1	—	1
P 32	Senza menzione di traumatismo ostetrico	39	29	68	2	—	2	41	29	70
P(33–35)	*Parto distocico con altre e non specificate complicazioni*	*86*	*63*	*149*	—	—	—	*86*	*63*	*149*
P 33	Con traumatismo ostetrico dell'encefalo o del midollo spinale	1	1	2	—	—	—	1	1	2
P 35	Senza menzione di traumatismo ostetrico	85	62	147	—	—	—	85	62	147
P(36–41)	*Altre complicazioni della gravidanza e del parto*	*244*	*203*	*447*	*17*	*31*	*48*	*261*	*234*	*495*
P 37	Rottura precoce delle membrane	142	105	247	3	5	8	145	110	255
P 38	Idramnios	77	70	147	14	19	33	91	89	180
P 41	Altre complicazioni della gravidanza o del parto	25	28	53	—	7	7	25	35	60

(a) Cfr. la corrispondente nota a pag. 22.

Segue Tav. 52 — Nati morti per causa, genere del parto e sesso

N. della classif. internaz. P	CAUSE DI NATI-MORTALITÀ (a)	PARTI SEMPLICI			PARTI PLURIMI			TOTALE		
		M	F	MF	M	F	MF	M	F	MF
P(42–46)	*Patologia della placenta*	*1.797*	*1.598*	*3.395*	*87*	*94*	*181*	*1.884*	*1.692*	*3.576*
P 42	Placenta previa	96	78	174	—	2	2	96	80	176
P 43	Distacco prematuro della placenta	729	633	1.362	31	42	73	760	675	1.435
P 44	Infarto placentare	98	74	172	2	3	5	100	77	177
P 45	Altre anomalie della placenta	143	109	252	4	6	10	147	115	262
P 46	Patologia non specificata	731	704	1.435	50	41	91	781	745	1.526
P(47–49)	*Anomalie del cordone ombelicale*	*1.315*	*1.066*	*2.381*	*42*	*41*	*83*	*1.357*	*1.107*	*2.464*
P 47	Compressione del cordone	25	16	41	2	2	4	27	18	45
P 48	Prolasso del cordone senza menzione di compressione	280	167	447	11	7	18	291	174	465
P 49	Altre	1.010	883	1.893	29	32	61	1.039	915	1.954
P(50–52)	*Traumatismo ostetrico senza menzione della causa*	—	*1*	*1*	—	—	—	—	*1*	*1*
P 50	Traumatismo ostetrico dell'encefalo o del midollo spinale	—	1	1	—	—	—	—	1	1
P(53–56)	*Malattia emolitica del neonato*	*134*	*117*	*251*	*2*	*3*	*5*	*136*	*120*	*256*
P 53	Con incompatibilità Rh	128	111	239	2	3	5	130	114	244
P 54	— incompatibilità ABO	—	1	1	—	—	—	—	1	1
P 55	— altre o non specificate incompatibilità di gruppo sanguigno	6	4	10	—	—	—	6	4	10
P 56	Senza menzione della causa	—	1	1	—	—	—	—	1	1
P(57–60)	*Anossia ed ipossia non classificabili altrove*	*493*	*443*	*936*	*17*	*12*	*29*	*510*	*455*	*965*
P 57	Membrana jalina e sindrome di sofferenza respiratoria	2	1	3	—	—	—	2	1	3
P 58	Anossia intra-uterina	356	317	673	14	10	24	370	327	697
P 59	— neonatale non specificata	117	110	227	3	2	5	120	112	232
P 60	Altre anossie ed ipossie non classificabili altrove	18	15	33	—	—	—	18	15	33
P(61–68)	*Altri stati morbosi del feto*	*613*	*523*	*1.136*	*93*	*75*	*168*	*706*	*598*	*1.304*
P 61	Immaturità non specificata	365	289	654	87	66	153	452	355	807
P 62	Emorragia fetale prima della nascita	—	1	1	—	—	—	—	1	1
P 63	Ipermaturità	123	115	238	—	—	—	123	115	238
P 66	Altri stati morbosi del feto	—	2	2	—	—	—	—	2	2
P 67	Macerazione	114	107	221	6	7	13	120	114	234
P 68	Altra morte fetale da causa sconosciuta	11	9	20	—	2	2	11	11	22
P(69–80)	*Malformazioni congenite*	*240*	*289*	*529*	*5*	*1*	*6*	*245*	*290*	*535*
P 69	Anencefalia	96	142	238	1	1	2	97	143	240
P 70	Spina bifida	20	18	38	1	—	1	21	18	39
P 71	Idrocefalo congenito	73	75	148	2	—	2	75	75	150
P 72	Altre malformazioni congenite del sistema nervoso centrale e dell'occhio	9	17	26	—	—	—	9	17	26
P 73	Malformazioni congenite del sistema circolatorio	25	15	40	1	—	1	26	15	41
P 74	— dell'apparato respiratorio	1	1	2	—	—	—	1	1	2
P 75	— dell'apparato digerente	6	4	10	—	—	—	6	4	10
P 76	— dell'apparato genito-urinario	1	—	1	—	—	—	1	—	1
P 77	— del sistema osteo-muscolare	2	3	5	—	—	—	2	3	5
P 78	Malattia di Down	5	11	16	—	—	—	5	11	16
P 79	Altre sindromi congenite interessanti sistemi multipli	2	3	5	—	—	—	2	3	5
P(89–94)	*Altre malattie del feto*	*21*	*14*	*35*	*1*	*1*	*2*	*22*	*15*	*37*
P 93.7	Ernia addominale	21	14	35	1	1	2	22	15	37
	Totale	**6.732**	**5.996**	**12.728**	**346**	**333**	**679**	**7.078**	**6.329**	**13.407**

(a) Cfr. la corrispondente nota a pag. 22.

Tav. 53 — Nati morti per causa, età della madre e ordine di nascita

N. della classif. internaz. P	CAUSE DI NATI-MORTALITÀ (a)	ETÀ DELLA MADRE										TOTALE
		Fino a 14 anni	15-20	21-24	25-29	30-34	35-39	40-44	45-49	50 e oltre	n. i.	
	TOTALE											
P(1-4)	*Malattie croniche dei sistemi cardio-circolatorio e genito-urinario materni*	—	2	5	7	8	14	8	—	—	—	44
P 1	Cardiopatie reumatiche croniche	—	1	3	—	4	5	1	—	—	—	14
P 2	Ipertensione cronica	—	—	—	2	2	2	5	—	—	—	11
P 3	Altre malattie croniche del sistema cardio-circolatorio	—	1	—	2	—	5	—	—	—	—	8
P 4	Malattie croniche del sistema genito-urinario	—	—	2	3	2	2	2	—	—	—	11
P(5-11)	*Altre malattie materne non correlate con la gravidanza*	1	22	79	102	101	126	73	8	—	9	521
P 5	Sifilide	—	3	8	18	10	9	11	1	—	2	62
P 6	Diabete mellito	—	4	19	32	48	88	49	5	—	6	251
P 7	Rosolia	—	—	—	—	1	—	—	—	—	—	1
P 8	Traumatismi	—	7	22	29	17	10	3	—	—	—	88
P 11	Altre cause materne	1	8	30	23	25	19	10	2	—	1	119
P(12-17)	*Tossiemia gravidica*	—	162	463	605	599	465	284	40	—	44	2.662
P 12	Malattie renali insorgenti durante la gravidanza	—	158	453	596	591	461	275	38	—	44	2.616
P 13	Pre-eclampsia della gravidanza	—	—	4	2	—	3	1	1	—	—	11
P 14	Eclampsia della gravidanza	—	4	6	6	8	1	8	1	—	—	34
P 17	Altre tossiemie gravidiche	—	—	—	1	—	—	—	—	—	—	1
P(18-20)	*Infezioni materne ante ed intrapartum*	—	3	10	12	15	13	7	1	—	3	64
P 19	Altre infezioni del sistema genito-urinario insorgenti durante la gravidanza	—	2	4	2	4	8	3	1	—	—	24
P 20	Altre	—	1	6	10	11	5	4	—	—	3	40
P(21-23)	*Parto distocico con anomalie delle ossa degli organi o dei tessuti pelvici*	—	1	5	6	7	5	3	—	—	1	28
P 21	Con traumatismo ostetrico dell'encefalo o del midollo spinale	—	—	—	1	—	—	—	—	—	—	1
P 23	Senza menzione di traumatismo ostetrico	—	1	5	5	7	5	3	—	—	1	27
P(24-26)	*Parto distocico con sproporzione feto-pelvica*	—	6	4	12	12	18	8	2	—	—	62
P 25	Con altri o non specificati traumatismi ostetrici	—	—	—	1	—	—	—	1	—	—	2
P 26	Senza menzione di traumatismo ostetrico	—	6	4	11	12	18	8	1	—	—	60
P(27-29)	*Parto distocico con presentazione anomala del feto*	—	9	36	29	37	44	18	—	—	—	173
P 27	Con traumatismo ostetrico dell'encefalo o del midollo spinale	—	—	—	—	1	—	—	—	—	—	1
P 29	Senza menzione di traumatismo ostetrico	—	9	36	29	36	44	18	—	—	—	172
P(30-32)	*Parto distocico con anomalie delle forze di propulsione*	—	7	11	21	18	9	3	—	—	2	71
P 31	Con altri o non specificati traumatismi ostetrici	—	—	—	—	—	—	—	—	—	1	1
P 32	Senza menzione di traumatismo ostetrico	—	7	11	21	18	9	3	—	—	1	70
P(33-35)	*Parto distocico con altre e non specificate complicazioni*	—	10	24	32	40	22	18	2	—	1	149
P 33	Con traumatismo ostetrico dell'encefalo o del midollo spinale	—	—	1	1	—	—	—	—	—	—	2
P 35	Senza menzione di traumatismo ostetrico	—	10	23	31	40	22	18	2	—	1	147
P(36-41)	*Altre complicazioni della gravidanza e del parto*	—	36	92	113	115	85	44	2	—	8	495
P 37	Rottura precoce delle membrane	—	20	53	57	53	45	21	2	—	4	255
P 38	Idramnios	—	11	26	36	50	36	17	—	—	4	180
P 41	Altre complicazioni della gravidanza o del parto	—	5	13	20	12	4	6	—	—	—	60

(a) Cfr. la corrispondente nota a pag. 22.

Segue Tav. 53 — Nati morti per causa, età della madre e ordine di nascita

N. della classif. internaz. P	CAUSE DI NATI-MORTALITÀ (a)	ETÀ DELLA MADRE									TOTALE
		Fino a 14 anni	15-20	21-24	25-29	30-34	35-39	40-44	45-49	50 e oltre	n. i.	
	Segue **TOTALE**											
P(42-46)	*Patologia della placenta*	*2*	*220*	*675*	*883*	*774*	*636*	*313*	*22*	*1*	*50*	*3.576*
P 42	Placenta previa	—	7	28	34	42	43	20	—	—	2	176
P 43	Distacco prematuro della placenta	—	86	240	340	313	283	136	7	—	30	1.435
P 44	Infarto placentare	—	9	41	38	37	27	22	2	—	1	177
P 45	Altre anomalie della placenta	—	17	60	66	47	45	21	2	1	3	262
P 46	Patologia non specificata	2	101	306	405	335	238	114	11	—	14	1.526
P(47-49)	*Anomalie del cordone ombelicale*	*1*	*189*	*498*	*562*	*551*	*436*	*187*	*19*	—	*21*	*2.464*
P 47	Compressione del cordone	—	2	9	11	13	6	4	—	—	—	45
P 48	Prolasso del cordone senza menzione di compressione	1	31	76	85	119	98	48	1	—	6	465
P 49	Altre	—	156	413	466	419	332	135	18	—	15	1.954
P(50-52)	*Traumatismo ostetrico senza menzione della causa*	—	—	*1*	—	—	—	—	—	—	—	*1*
P 50	Traumatismo ostetrico dell'encefalo o del midollo spinale	—	—	1	—	—	—	—	—	—	—	1
P(53-56)	*Malattia emolitica del neonato*	*1*	*12*	*46*	*52*	*84*	*50*	*9*	—	—	*2*	*256*
P 53	Con incompatibilità Rh	1	10	44	50	81	47	9	—	—	2	244
P 54	— incompatibilità ABO	—	—	—	1	—	—	—	—	—	—	1
P 55	— altre o non specificate incompatibilità di gruppo sanguigno	—	2	2	—	3	3	—	—	—	—	10
P 56	Senza menzione della causa	—	—	—	1	—	—	—	—	—	—	1
P(57-60)	*Anossia ed ipossia non classificabili altrove*	*1*	*79*	*187*	*237*	*215*	*153*	*73*	*7*	—	*13*	*965*
P 57	Membrana jalina e sindrome di sofferenza respiratoria	—	—	1	1	—	—	—	1	—	—	3
P 58	Anossia intra-uterina	—	51	124	179	157	110	61	5	—	10	697
P 59	— neonatale non specificata	1	26	53	48	51	40	9	1	—	3	232
P 60	Altre anossie ed ipossie non classificabili altrove	—	2	9	9	7	3	3	—	—	—	33
P(61-68)	*Altri stati morbosi del feto*	—	*126*	*261*	*305*	*279*	*194*	*114*	*10*	—	*15*	*1.304*
P 61	Immaturità non specificata	—	94	161	191	168	111	66	5	—	11	807
P 62	Emorragia fetale prima della nascita	—	—	—	—	1	—	—	—	—	—	1
P 63	Ipermaturità	—	17	47	55	52	39	24	3	—	1	238
P 66	Altri stati morbosi del feto	—	—	—	—	—	1	1	—	—	—	2
P 67	Macerazione	—	13	50	55	53	37	21	2	—	3	234
P 68	Altra morte fetale da causa sconosciuta	—	2	3	4	5	6	2	—	—	—	22
P(69-80)	*Malformazioni congenite*	—	*47*	*121*	*138*	*107*	*72*	*39*	*5*	—	*6*	*535*
P 69	Anencefalia	—	27	62	57	49	26	15	2	—	2	240
P 70	Spina bifida	—	4	5	13	7	5	4	1	—	—	39
P 71	Idrocefalo congenito	—	11	26	39	33	23	13	1	—	4	150
P 72	Altre malformazioni congenite del sistema nervoso centrale e dell'occhio	—	—	8	8	4	5	1	—	—	—	26
P 73	Malformazioni congenite del sistema circolatorio	—	4	12	6	9	7	3	—	—	—	41
P 74	— dell'apparato respiratorio	—	—	—	1	—	1	—	—	—	—	2
P 75	— dell'apparato digerente	—	1	4	3	1	1	—	—	—	—	10
P 76	— dell'apparato genito-urinario	—	—	—	1	—	—	—	—	—	—	1
P 77	— del sistema osteo-muscolare	—	—	1	1	1	2	—	—	—	—	5
P 78	Malattia di Down	—	—	—	8	2	2	3	1	—	—	16
P 79	Altre sindromi congenite interessanti sistemi multipli	—	—	3	1	1	—	—	—	—	—	5
P(89-94)	*Altre malattie del feto*	—	*5*	*9*	*11*	*4*	*3*	*3*	*2*	—	—	*37*
P 93.7	Ernia addominale	—	5	9	11	4	3	3	2	—	—	37
	Totale	**6**	**936**	**2.527**	**3.127**	**2.966**	**2.345**	**1.204**	**120**	**1**	**175**	**13.407**

(a) Cfr. la corrispondente nota a pag. 22.

Segue Tav. 53 — Nati morti per causa, età della madre e ordine di nascita

N. della classif. internaz. P	CAUSE DI NATI-MORTALITÀ (a)	ETÀ DELLA MADRE										TOTALE
		Fino a 14 anni	15-20	21-24	25-29	30-34	35-39	40-44	45-49	50 e oltre	n.i.	
	PRIMOGENITI (*b*)											
P(1-4)	*Malattie croniche dei sistemi cardio-circolatorio e genito-urinario materni*	—	2	4	6	2	—	2	—	—	—	16
P 1	Cardiopatie reumatiche croniche	—	1	3	—	1	—	—	—	—	—	5
P 2	Ipertensione cronica	—	—	—	2	—	—	2	—	—	—	4
P 3	Altre malattie croniche del sistema cardio-circolatorio	—	1	—	2	—	—	—	—	—	—	3
P 4	Malattie croniche del sistema genito-urinario	—	—	1	2	1	—	—	—	—	—	4
P(5-11)	*Altre malattie materne non correlate con la gravidanza*	*1*	*15*	*50*	*38*	*14*	*12*	*3*	—	—	—	*133*
P 5	Sifilide	—	3	7	5	1	1	1	—	—	—	18
P 6	Diabete mellito	—	3	14	13	1	8	2	—	—	—	41
P 7	Rosolia	—	—	—	—	1	—	—	—	—	—	1
P 8	Traumatismi	—	4	9	8	3	—	—	—	—	—	24
P 11	Altre cause materne	1	5	20	12	8	3	—	—	—	—	49
P(12-17)	*Tossiemia gravidica*	—	*136*	*318*	*278*	*152*	*79*	*37*	*1*	—	—	*1.001*
P 12	Malattie renali insorgenti durante la gravidanza	—	132	309	273	148	78	34	1	—	—	975
P 13	Pre-eclampsia della gravidanza	—	—	3	2	—	1	1	—	—	—	7
P 14	Eclampsia della gravidanza	—	4	6	2	4	—	2	—	—	—	18
P 17	Altre tossiemie gravidiche	—	—	—	1	—	—	—	—	—	—	1
P(18-20)	*Infezioni materne ante ed intrapartum*	—	*2*	*4*	*4*	*4*	*3*	*1*	—	—	—	*18*
P 19	Altre infezioni del sistema genito-urinario insorgenti durante la gravidanza	—	1	—	2	1	2	—	—	—	—	6
P 20	Altre	—	1	4	2	3	1	1	—	—	—	12
P(21-23)	*Parto distocico con anomalie delle ossa degli organi o dei tessuti pelvici*	—	*1*	*5*	*2*	*1*	*4*	*2*	—	—	—	*15*
P 23	Senza menzione di traumatismo ostetrico	—	1	5	2	1	4	2	—	—	—	15
P(24-26)	*Parto distocico con sproporzione feto-pelvica*	—	*6*	*3*	*5*	*2*	*1*	*1*	—	—	—	*18*
P 26	Senza menzione di traumatismo ostetrico	—	6	3	5	2	1	1	—	—	—	18
P(27-29)	*Parto distocico con presentazione anomala del feto*	—	*7*	*21*	*11*	*3*	*2*	—	—	—	—	*44*
P 29	Senza menzione di traumatismo ostetrico	—	7	21	11	3	2	—	—	—	—	44
P(30-32)	*Parto distocico con anomalie delle forze di propulsione*	—	*7*	*9*	*11*	*4*	*3*	—	—	—	—	*34*
P 32	Senza menzione di traumatismo ostetrico	—	7	9	11	4	3	—	—	—	—	34
P(33-35)	*Parto distocico con altre e non specificate complicazioni*	—	*7*	*18*	*9*	*1*	—	*2*	—	—	—	*37*
P 33	Con traumatismo ostetrico dell'encefalo o del midollo spinale	—	—	1	1	—	—	—	—	—	—	2
P 35	Senza menzione di traumatismo ostetrico	—	7	17	8	1	—	2	—	—	—	35
P(36-41)	*Altre complicazioni della gravidanza e del parto*	—	*25*	*48*	*37*	*20*	*8*	*2*	—	—	—	*140*
P 37	Rottura precoce delle membrane	—	12	25	17	10	7	1	—	—	—	72
P 38	Idramnios	—	10	17	9	8	1	1	—	—	—	46
P 41	Altre complicazioni della gravidanza o del parto	—	3	6	11	2	—	—	—	—	—	22

(a) Cfr. la corrispondente nota a pag. 22. — (*b*) Legittimi.

Segue Tav. 53 — Nati morti per causa, età della madre e ordine di nascita

N. della classif. internaz. P	CAUSE DI NATI-MORTALITÀ (a)	ETÀ DELLA MADRE									TOTALE
		Fino a 14 anni	15-20	21-24	25-29	30-34	35-39	40-44	45-49	50 e oltre	n. i.	
	***Segue* PRIMOGENITI (b)**											
P(42-46)	*Patologia della placenta*	*2*	*162*	*475*	*429*	*215*	*103*	*36*	—	—	—	*1.422*
P 42	Placenta previa	—	2	14	9	4	4	—	—	—	—	33
P 43	Distacco prematuro della placenta	—	62	164	161	86	31	14	—	—	—	518
P 44	Infarto placentare	—	7	31	16	13	3	2	—	—	—	72
P 45	Altre anomalie della placenta	—	14	43	36	11	7	1	—	—	—	112
P 46	Patologia non specificata	2	77	223	207	101	58	19	—	—	—	687
P(47-49)	*Anomalie del cordone ombelicale*	—	*143*	*332*	*271*	*124*	*60*	*14*	—	—	—	*944*
P 47	Compressione del cordone	—	2	8	7	3	—	—	—	—	—	20
P 48	Prolasso del cordone senza menzione di compressione	—	20	39	18	14	3	2	—	—	—	96
P 49	Altre	—	121	285	246	107	57	12	—	—	—	828
P(50-52)	*Traumatismo ostetrico senza menzione della causa*	—	—	*1*	—	—	—	—	—	—	—	*1*
P 50	Traumatismo ostetrico dell'encefalo o del midollo spinale	—	—	1	—	—	—	—	—	—	—	1
P(53-56)	*Malattia emolitica del neonato*	*1*	*3*	*14*	*5*	*6*	*4*	—	—	—	—	*33*
P 53	Con incompatibilità Rh	1	3	14	4	6	3	—	—	—	—	31
P 54	— incompatibilità ABO	—	—	—	1	—	—	—	—	—	—	1
P 55	— altre o non specificate incompatibilità di gruppo sanguigno	—	—	—	—	—	1	—	—	—	—	1
P(57-60)	*Anossia ed ipossia non classificabili altrove*	—	*69*	*133*	*113*	*59*	*23*	*1*	*1*	—	—	*399*
P 57	Membrana jalina e sindrome di sofferenza respiratoria	—	—	1	1	—	—	—	—	—	—	2
P 58	Anossia intra-uterina	—	42	86	81	40	16	1	1	—	—	267
P 59	— neonatale non specificata	—	25	40	27	17	7	—	—	—	—	116
P 60	Altre anossie ed ipossie non classificabili altrove	—	2	6	4	2	—	—	—	—	—	14
P(61-68)	*Altri stati morbosi del feto*	—	*95*	*166*	*129*	*72*	*34*	*8*	—	—	—	*504*
P 61	Immaturità non specificata	—	68	102	74	43	21	4	—	—	—	312
P 63	Ipermaturità	—	14	31	32	20	7	—	—	—	—	104
P 67	Macerazione	—	12	32	22	7	4	4	—	—	—	81
P 68	Altra morte fetale da causa sconosciuta	—	1	1	1	2	2	—	—	—	—	7
P(69-80)	*Malformazioni congenite*	—	*41*	*73*	*49*	*17*	*12*	*3*	—	—	—	*195*
P 69	Anencefalia	—	22	36	17	4	3	2	—	—	—	84
P 70	Spina bifida	—	3	3	4	1	2	—	—	—	—	13
P 71	Idrocefalo congenito	—	11	15	14	6	5	—	—	—	—	51
P 72	Altre malformazioni congenite del sistema nervoso centrale e dell'occhio	—	—	3	2	2	—	—	—	—	—	7
P 73	Malformazioni congenite del sistema circolatorio	—	4	11	5	3	1	—	—	—	—	24
P 75	— dell'apparato digerente	—	1	2	1	—	—	—	—	—	—	4
P 76	— dell'apparato genito-urinario	—	—	—	1	—	—	—	—	—	—	1
P 77	— del sistema osteo-muscolare	—	—	1	1	—	—	—	—	—	—	2
P 78	Malattia di Down	—	—	—	4	1	1	1	—	—	—	7
P 79	Altre sindromi congenite interessanti sistemi multipli	—	—	2	—	—	—	—	—	—	—	2
P(89-94)	*Altre malattie del feto*	—	*4*	*7*	*4*	*1*	*1*	—	—	—	—	*17*
P 93.7	Ernia addominale	—	4	7	4	1	1	—	—	—	—	17
	Totale	**4**	**725**	**1.681**	**1.401**	**697**	**349**	**112**	**2**	—	—	**4.971**

(a) Cfr. la corrispondente nota a pag. 22. — (b) Cfr. la corrispondente nota a pagina precedente.

Segue Tav. 53 — Nati morti per causa, età della madre e ordine di nascita

N. della classif. internaz. P	CAUSE DI NATI-MORTALITÀ (a)	ETÀ DELLA MADRE										TOTALE
		Fino a 14 anni	15-20	21-24	25-29	30-34	35-39	40-44	45-49	50 e oltre	n. i.	
	ORDINI DI NASCITA SUCCESSIVI (b)											
P (1-4)	*Malattie croniche dei sistemi cardio-circolatorio e genito-urinario materni*	—	—	*1*	*1*	*6*	*14*	*6*	—	—	—	*28*
P 1	Cardiopatie reumatiche croniche	—	—	—	—	3	5	1	—	—	—	9
P 2	Ipertensione cronica	—	—	—	—	2	2	3	—	—	—	7
P 3	Altre malattie croniche del sistema cardio-circolatorio	—	—	—	—	—	5	—	—	—	—	5
P 4	Malattie croniche del sistema genito-urinario	—	—	1	1	1	2	2	—	—	—	7
P(5-11)	*Altre malattie materne non correlate con la gravidanza*	—	*7*	*29*	*64*	*87*	*114*	*70*	*8*	—	*9*	*388*
P 5	Sifilide	—	—	1	13	9	8	10	1	—	2	44
P 6	Diabete mellito	—	1	5	19	47	80	47	5	—	6	210
P 8	Traumatismi	—	3	13	21	14	10	3	—	—	—	64
P 11	Altre cause materne	—	3	10	11	17	16	10	2	—	1	70
P(12-17)	*Tossiemia gravidica*	—	*26*	*145*	*327*	*447*	*386*	*247*	*39*	—	*44*	*1.661*
P 12	Malattie renali insorgenti durante la gravidanza	—	26	144	323	443	383	241	37	—	44	1.641
P 13	Pre-eclampsia della gravidanza	—	—	1	—	—	2	—	1	—	—	4
P 14	Eclampsia della gravidanza	—	—	—	4	4	1	6	1	—	—	16
P(18-20)	*Infezioni materne ante ed intrapartum*	—	*1*	*6*	*8*	*11*	*10*	*6*	*1*	—	*3*	*46*
P 19	Altre infezioni del sistema genito-urinario insorgenti durante la gravidanza	—	1	4	—	3	6	3	1	—	—	18
P 20	Altre	—	—	2	8	8	4	3	—	—	3	28
P(21-23)	*Parto distocico con anomalie delle ossa degli organi o dei tessuti pelvici*	—	—	—	4	6	1	1	—	—	1	13
P 21	Con traumatismo ostetrico dell'encefalo o del midollo spinale	—	—	—	1	—	—	—	—	—	—	1
P 23	Senza menzione di traumatismo ostetrico	—	—	—	3	6	1	1	—	—	1	12
P(24-26)	*Parto distocico con sproporzione feto-pelvica*	—	—	*1*	*7*	*10*	*17*	*7*	*2*	—	—	*44*
P 25	Con altri o non specificati traumatismi ostetrici	—	—	—	1	—	—	—	1	—	—	2
P 26	Senza menzione di traumatismo ostetrico	—	—	1	6	10	17	7	1	—	—	42
P(27-29)	*Parto distocico con presentazione anomala del feto*	—	*2*	*15*	*18*	*34*	*42*	*18*	—	—	—	*129*
P 27	Con traumatismo ostetrico dell'encefalo o del midollo spinale	—	—	—	—	1	—	—	—	—	—	1
P 29	Senza menzione di traumatismo ostetrico	—	2	15	18	33	42	18	—	—	—	128
P(30-32)	*Parto distocico con anomalie delle forze di propulsione*	—	—	*2*	*10*	*14*	*6*	*3*	—	—	*2*	*37*
P 31	Con altri o non specificati traumatismi ostetrici	—	—	—	—	—	—	—	—	—	1	1
P 32	Senza menzione di traumatismo ostetrico	—	—	2	10	14	6	3	—	—	1	36
P(33-35)	*Parto distocico con altre e non specificate complicazioni*	—	*3*	*6*	*23*	*39*	*22*	*16*	*2*	—	*1*	*112*
P 35	Senza menzione di traumatismo ostetrico	—	3	6	23	39	22	16	2	—	1	112
P(36-41)	*Altre complicazioni della gravidanza e del parto*	—	*11*	*44*	*76*	*95*	*77*	*42*	*2*	—	*8*	*355*
P 37	Rottura precoce delle membrane	—	8	28	40	43	38	20	2	—	4	183
P 38	Idramnios	—	1	9	27	42	35	16	—	—	4	134
P 41	Altre complicazioni della gravidanza o del parto	—	2	7	9	10	4	6	—	—	—	38

(a) Cfr. la corrispondente nota a pag. 22. — (b) Inclusi gli ordini di nascita non indicati, tra cui sono compresi tutti i 446 nati morti illegittimi.

Segue Tav. 53 — Nati morti per causa, età della madre e ordine di nascita

N. della classif. internaz.	CAUSE DI NATI-MORTALITÀ (a)	ETÀ DELLA MADRE									TOTALE
		Fino a 14 anni	15-20	21-24	25-29	30-34	35-39	40-44	45-49	50 e oltre	n. i.	
	Segue ORDINI DI NASCITA SUCCESSIVI (b)											
P(42-46)	*Patologia della placenta*	—	*58*	*200*	*454*	*559*	*533*	*277*	*22*	*1*	*50*	*2.154*
P 42	Placenta previa	—	5	14	25	38	39	20	—	—	2	143
P 43	Distacco prematuro della placenta	—	24	76	179	227	252	122	7	—	30	917
P 44	Infarto placentare	—	2	10	22	24	24	20	2	—	1	105
P 45	Altre anomalie della placenta	—	3	17	30	36	38	20	2	1	3	150
P 46	Patologia non specificata	—	24	83	198	234	180	95	11	—	14	839
P(47-49)	*Anomalie del cordone ombelicale*	*1*	*46*	*166*	*291*	*427*	*376*	*173*	*19*	—	*21*	*1.520*
P 47	Compressione del cordone	—	—	1	4	10	6	4	—	—	—	25
P 48	Prolasso del cordone senza menzione di compressione	1	11	37	67	105	95	46	1	—	6	369
P 49	Altre	—	35	128	220	312	275	123	18	—	15	1.126
P(53-56)	*Malattia emolitica del neonato*	—	*9*	*32*	*47*	*78*	*46*	*9*	—	—	*2*	*223*
P 53	Con incompatibilità Rh	—	7	30	46	75	44	9	—	—	2	213
P 55	— altre o non specificate incompatibilità di gruppo sanguigno	—	2	2	—	3	2	—	—	—	—	9
P 56	Senza menzione della causa	—	—	—	1	—	—	—	—	—	—	1
P(57-60)	*Anossia ed ipossia non classificabili altrove*	*1*	*10*	*54*	*124*	*156*	*130*	*72*	*6*	—	*13*	*566*
P 57	Membrana jalina e sindrome di sofferenza respiratoria	—	—	—	—	—	—	—	1	—	—	1
P 58	Anossia intra-uterina	—	9	38	98	117	94	60	4	—	10	430
P 59	— neonatale non specificata	1	1	13	21	34	33	9	1	—	3	116
P 60	Altre anossie ed ipossie non classificabili altrove	—	—	3	5	5	3	3	—	—	—	19
P(61-68)	*Altri stati morbosi del feto*	—	*31*	*95*	*176*	*207*	*160*	*106*	*10*	—	*15*	*800*
P 61	Immaturità non specificata	—	26	59	117	125	90	62	5	—	11	495
P 62	Emorragia fetale prima della nascita	—	—	—	—	1	—	—	—	—	—	1
P 63	Ipermaturità	—	3	16	23	32	32	24	3	—	1	134
P 66	Altri stati morbosi del feto	—	—	—	—	—	1	1	—	—	—	2
P 67	Macerazione	—	1	18	33	46	33	17	2	—	3	153
P 68	Altra morte fetale da causa sconosciuta	—	1	2	3	3	4	2	—	—	—	15
P(69-80)	*Malformazioni congenite*	—	*6*	*48*	*89*	*90*	*60*	*36*	*5*	—	*6*	*340*
P 69	Anencefalia	—	5	26	40	45	23	13	2	—	2	156
P 70	Spina bifida	—	1	2	9	6	3	4	1	—	—	26
P 71	Idrocefalo congenito	—	—	11	25	27	18	13	1	—	4	99
P 72	Altre malformazioni congenite del sistema nervoso centrale e dell'occhio	—	—	5	6	2	5	1	—	—	—	19
P 73	Malformazioni congenite del sistema circolatorio	—	—	1	1	6	6	3	—	—	—	17
P 74	— dell'apparato respiratorio	—	—	—	1	—	1	—	—	—	—	2
P 75	— dell'apparato digerente	—	—	2	2	1	1	—	—	—	—	6
P 77	— del sistema osteo-muscolare	—	—	—	—	1	2	—	—	—	—	3
P 78	Malattia di Down	—	—	—	4	1	1	2	1	—	—	9
P 79	Altre sindromi congenite interessanti sistemi multipli	—	—	1	1	1	—	—	—	—	—	3
P(89-94)	*Altre malattie del feto*	—	*1*	*2*	*7*	*3*	*2*	*3*	*2*	—	—	*20*
P 93.7	Ernia addominale	—	1	2	7	3	2	3	2	—	—	20
	Totale	**2**	**211**	**846**	**1.726**	**2.269**	**1.996**	**1.092**	**118**	**1**	**175**	**8.436**

(a) Cfr. la corrispondente nota a pag. 22. - (b) Cfr. la corrispondente nota a pagina precedente.

Tav. 54 — Nati morti prima o durante il parto per causa e presentazione del feto

N. della classif. internaz. P	CAUSE DI NATI-MORTALITÀ (a)	PRESENTAZIONE DEL FETO							TOTALE
		Vertice	Podice	Spalla	Faccia	Fronte	Bregma	Altre	
	MORTI PRIMA DEL PARTO								
P(1–4)	*Malattie croniche dei sistemi cardio-circolatorio e genito-urinario materni*	*35*	*2*	—	—	—	—	*1*	*38*
P 1	Cardiopatie reumatiche croniche	10	—	—	—	—	—	—	10
P 2	Ipertensione cronica	9	1	—	—	—	—	—	10
P 3	Altre malattie croniche del sistema cardio-circolatorio	6	—	—	—	—	—	1	7
P 4	Malattie croniche del sistema genito-urinario	10	1	—	—	—	—	—	11
P(5–11)	*Altre malattie materne non correlate con la gravidanza*	*413*	*56*	*12*	—	*2*	—	*3*	*486*
P 5	Sifilide	54	2	3	—	—	—	—	59
P 6	Diabete mellito	190	33	6	—	1	—	2	232
P 7	Rosolia	1	—	—	—	—	—	—	1
P 8	Traumatismi	66	12	1	—	1	—	1	81
P 11	Altre cause materne	102	9	2	—	—	—	—	113
P(12–17)	*Tossiemia gravidica*	*2.115*	*263*	*35*	*10*	*5*	*2*	*8*	*2.438*
P 12	Malattie renali insorgenti durante la gravidanza	2.080	261	35	9	5	2	8	2.400
P 13	Pre-eclampsia della gravidanza	7	—	—	1	—	—	—	8
P 14	Eclampsia della gravidanza	27	2	—	—	—	—	—	29
P 17	Altre tossiemie gravidiche	1	—	—	—	—	—	—	1
P(18–20)	*Infezioni materne ante ed intrapartum*	*42*	*8*	*2*	—	—	—	—	*52*
P 19	Altre infezioni del sistema genito-urinario insorgenti durante la gravidanza	19	4	—	—	—	—	—	23
P 20	Altre	23	4	2	—	—	—	—	29
P(21–23)	*Parto distocico con anomalie delle ossa degli organi o dei tessuti pelvici*	*1*	—	—	—	—	—	—	*1*
P 23	Senza menzione di traumatismo ostetrico	1	—	—	—	—	—	—	1
P(24–26)	*Parto distocico con sproporzione feto-pelvica*	*1*	—	—	—	—	—	—	*1*
P 26	Senza menzione di traumatismo ostetrico	1	—	—	—	—	—	—	1
P(27-29)	*Parto distocico con presentazione anomala del feto*	—	*3*	*1*	—	*1*	—	—	*5*
P 29	Senza menzione di traumatismo ostetrico	—	3	1	—	1	—	—	5
P(36–41)	*Altre complicazioni della gravidanza e del parto*	*286*	*71*	*22*	*3*	*2*	—	*2*	*386*
P 37	Rottura precoce delle membrane	128	38	15	2	1	—	1	185
P 38	Idramnios	114	31	7	—	—	—	—	152
P 41	Altre complicazioni della gravidanza o del parto	44	2	—	1	1	—	1	49
P(42–46)	*Patologia della placenta*	*2.663*	*391*	*53*	*16*	*4*	*7*	*15*	*3.149*
P 42	Placenta previa	73	35	9	—	—	—	1	118
P 43	Distacco prematuro della placenta	1.069	137	19	5	2	3	7	1.242
P 44	Infarto placentare	137	24	5	—	—	1	—	167
P 45	Altre anomalie della placenta	209	18	3	—	—	1	1	232
P 46	Patologia non specificata	1.175	177	17	11	2	2	6	1.390

(a) Cfr. la corrispondente nota a pag. 22.

Segue Tav. 54 — Nati morti prima o durante il parto per causa e presentazione del feto

N. della classif. internaz. P	CAUSE DI NATI-MORTALITÀ (a)	PRESENTAZIONE DEL FETO							TOTALE
		Vertice	Podice	Spalla	Faccia	Fronte	Bregma	Altre	
	Segue MORTI PRIMA DEL PARTO								
P(47–49)	*Anomalie del cordone ombelicale*	*1.464*	*146*	*21*	*12*	*5*	—	*8*	*1.656*
P 47	Compressione del cordone	28	4	1	—	—	—	—	33
P 48	Prolasso del cordone senza menzione di compressione	152	26	4	1	—	—	—	183
P 49	Altre	1.284	116	16	11	5	—	8	1.440
P(53–56)	*Malattia emolitica del neonato*	*200*	*35*	*2*	*2*	—	—	—	*239*
P 53	Con incompatibilità Rh	193	32	2	2	—	—	—	229
P 55	— altre o non specificate incompatibilità di gruppo sanguigno	7	2	—	—	—	—	—	9
P 56	Senza menzione della causa	—	1	—	—	—	—	—	1
P(57–60)	*Anossia ed ipossia non classificabili altrove*	*622*	*65*	*13*	*7*	*2*	—	*8*	*717*
P 57	Membrana jalina e sindrome di sofferenza respiratoria	1	—	1	—	—	—	—	2
P 58	Anossia intra-uterina	599	62	12	7	2	—	7	689
P 60	Altre anossie ed ipossie non classificabili altrove	22	3	—	—	—	—	1	26
P(61–68)	*Altri stati morbosi del feto*	*980*	*124*	*14*	*8*	—	—	*4*	*1.130*
P 61	Immaturità non specificata	593	95	11	5	—	—	2	706
P 62	Emorragia fetale prima della nascita	1	—	—	—	—	—	—	1
P 63	Ipermaturità	160	4	—	3	—	—	1	168
P 67	Macerazione	207	23	3	—	—	—	1	234
P 68	Altra morte fetale da causa sconosciuta	19	2	—	—	—	—	—	21
P(69–80)	*Malformazioni congenite*	*314*	*65*	*7*	*20*	*3*	—	*8*	*417*
P 69	Anencefalia	133	32	1	18	2	—	5	191
P 70	Spina bifida	24	4	—	1	—	—	1	30
P 71	Idrocefalo congenito	94	22	5	1	1	—	1	124
P 72	Altre malformazioni congenite del sistema nervoso centrale e dell'occhio	19	1	—	—	—	—	—	20
P 73	Malformazioni congenite del sistema circolatorio	26	3	—	—	—	—	—	29
P 74	— dell'apparato respiratorio	1	1	—	—	—	—	—	2
P 75	— dell'apparato digerente	1	2	1	—	—	—	1	5
P 77	— del sistema osteo-muscolare	2	—	—	—	—	—	—	2
P 78	Malattia di Down	13	—	—	—	—	—	—	13
P 79	Altre sindromi congenite interessanti sistemi multipli	1	—	—	—	—	—	—	1
P(89–94)	*Altre malattie del feto*	*15*	*13*	*1*	—	—	—	—	*29*
P 93.7	Ernia addominale	15	13	1	—	—	—	—	29
	Totale	**9.151**	**1.242**	**183**	**78**	**24**	**9**	**57**	**10.744**

(a) Cfr. la corrispondente nota a pag. 22.

Segue Tav. 54 — Nati morti prima o durante il parto per causa e presentazione del feto

N. della classif. internaz. P	CAUSE DI NATI-MORTALITÀ (a)	PRESENTAZIONE DEL FETO							TOTALE
		Vertice	Podice	Spalla	Faccia	Fronte	Bregma	Altre	
	MORTI DURANTE IL PARTO								
P(1-4)	*Malattie croniche dei sistemi cardio-circolatorio e genito-urinario materni*	*3*	*2*	—	—	*1*	—	—	*6*
P 1	Cardiopatie reumatiche croniche	3	1	—	—	—	—	—	4
P 2	Ipertensione cronica	—	—	—	—	1	—	—	1
P 3	Altre malattie croniche del sistema cardio-circolatorio	—	1	—	—	—	—	—	1
P(5-11)	*Altre malattie materne non correlate con la gravidanza*	*27*	*5*	*2*	—	—	—	*1*	*35*
P 5	Sifilide	2	1	—	—	—	—	—	3
P 6	Diabete mellito	17	1	1	—	—	—	—	19
P 8	Traumatismi	2	3	1	—	—	—	1	7
P 11	Altre cause materne	6	—	—	—	—	—	—	6
P(12-17)	*Tossiemia gravidica*	*172*	*35*	*3*	*2*	*1*	—	*11*	*224*
P 12	Malattie renali insorgenti durante la gravidanza	165	35	2	2	1	—	11	216
P 13	Pre-eclampsia della gravidanza	2	—	1	—	—	—	—	3
P 14	Eclampsia della gravidanza	5	—	—	—	—	—	—	5
P(18-20)	*Infezioni materne ante ed intrapartum*	*12*	—	—	—	—	—	—	*12*
P 19	Altre infezioni del sistema genito-urinario insorgenti durante la gravidanza	1	—	—	—	—	—	—	1
P 20	Altre	11	—	—	—	—	—	—	11
P(21-23)	*Parto distocico con anomalie delle ossa degli organi o dei tessuti pelvici*	*23*	*2*	*1*	—	*1*	—	—	*27*
P 21	Con traumatismo ostetrico dell'encefalo o del midollo spinale	1	—	—	—	—	—	—	1
P 23	Senza menzione di traumatismo ostetrico	22	2	1	—	1	—	—	26
P(24-26)	*Parto distocico con sproporzione feto-pelvica*	*50*	*7*	*2*	*2*	—	—	—	*61*
P 25	Con altri o non specificati traumatismi ostetrici	2	—	—	—	—	—	—	2
P 26	Senza menzione di traumatismo ostetrico	48	7	2	2	—	—	—	59
P(27-29)	*Parto distocico con presentazione anomala del feto*	—	*115*	*37*	*8*	*2*	*1*	*5*	*168*
P 27	Con traumatismo ostetrico dell'encefalo o del midollo spinale	—	1	—	—	—	—	—	1
P 29	Senza menzione di traumatismo ostetrico	—	114	37	8	2	1	5	167
P(30-32)	*Parto distocico con anomalie delle forze di propulsione*	*61*	*6*	*2*	*1*	—	—	*1*	*71*
P 31	Con altri o non specificati traumatismi ostetrici	1	—	—	—	—	—	—	1
P 32	Senza menzione di traumatismo ostetrico	60	6	2	1	—	—	1	70
P(33-35)	*Parto distocico con altre e non specificate complicazioni*	*128*	*10*	*3*	—	*5*	—	*3*	*149*
P 33	Con traumatismo ostetrico dell'encefalo o del midollo spinale	2	—	—	—	—	—	—	2
P 35	Senza menzione di traumatismo ostetrico	126	10	3	—	5	—	3	147
P(36-41)	*Altre complicazioni della gravidanza e del parto*	*74*	*25*	*7*	*1*	—	*2*	—	*109*
P 37	Rottura precoce delle membrane	49	15	5	—	—	1	—	70
P 38	Idramnios	15	9	2	1	—	1	—	28
P 41	Altre complicazioni della gravidanza o del parto	10	1	—	—	—	—	—	11

(a) Cfr. la corrispondente nota a pag. 22.

Segue Tav. 54 — Nati morti prima o durante il parto per causa e presentazione del feto

N. della classif. internaz. P	CAUSE DI NATI-MORTALITÀ (a)	PRESENTAZIONE DEL FETO							TOTALE
		Vertice	Podice	Spalla	Faccia	Fronte	Bregma	Altre	
	Segue MORTI DURANTE IL PARTO								
(42–46)	*Patologia della placenta*	*340*	*64*	*11*	*1*	*2*	*1*	*8*	*427*
P 42	Placenta previa	38	12	5	—	—	—	3	58
P 43	Distacco prematuro della placenta	144	36	5	—	2	1	5	193
P 44	Infarto placentare	9	1	—	—	—	—	—	10
P 45	Altre anomalie della placenta	27	2	—	1	—	—	—	30
P 46	Patologia non specificata	122	13	1	—	—	—	—	136
P(47–49)	*Anomalie del cordone ombelicale*	*630*	*124*	*28*	*8*	*6*	*4*	*8*	*808*
P 47	Compressione del cordone	7	4	—	—	—	1	—	12
P 48	Prolasso del cordone senza menzione di compressione	191	58	22	1	3	1	6	282
P 49	Altre	432	62	6	7	3	2	2	514
P(50–52)	*Traumatismo ostetrico senza menzione della causa*	*1*	—	—	—	—	—	—	*1*
P 50	Traumatismo ostetrico dell'encefalo o del midollo spinale	1	—	—	—	—	—	—	1
P(53–56)	*Malattia emolitica del neonato*	*13*	*3*	—	*1*	—	—	—	*17*
P 53	Con incompatibilità Rh	11	3	—	1	—	—	—	15
P 54	— incompatibilità ABO	1	—	—	—	—	—	—	1
P 55	— altre o non specificate incompatibilità di gruppo sanguigno	1	—	—	—	—	—	—	1
P(57–60)	*Anossia ed ipossia non classificabili altrove*	*195*	*33*	*7*	*8*	*2*	*2*	*1*	*248*
P 57	Membrana jalina e sindrome di sofferenza respiratoria	1	—	—	—	—	—	—	1
P 58	Anossia intra-uterina	5	—	1	1	1	—	—	8
P 59	— neonatale non specificata	184	33	4	7	1	2	1	232
P 60	Altre anossie ed ipossie non classificabili altrove	5	—	2	—	—	—	—	7
P(61–68)	*Altri stati morbosi del feto*	*123*	*39*	*9*	*2*	—	*1*	—	*174*
P 61	Immaturità non specificata	57	36	7	1	—	—	—	101
P 63	Ipermaturità	63	3	2	1	—	1	—	70
P 66	Altri stati morbosi del feto	2	—	—	—	—	—	—	2
P 68	Altra morte fetale da causa sconosciuta	1	—	—	—	—	—	—	1
P(69–80)	*Malformazioni congenite*	*72*	*32*	*2*	*9*	—	*2*	*1*	*118*
P 69	Anencefalia	27	12	—	9	—	—	1	49
P 70	Spina bifida	7	1	—	—	—	1	—	9
P 71	Idrocefalo congenito	13	12	—	—	—	1	—	26
P 72	Altre malformazioni congenite del sistema nervoso centrale e dell'occhio	3	2	1	—	—	—	—	6
P 73	Malformazioni congenite del sistema circolatorio	11	1	—	—	—	—	—	12
P 75	— dell'apparato digerente	4	1	—	—	—	—	—	5
P 76	— dell'apparato genito-urinario	—	1	—	—	—	—	—	1
P 77	— del sistema osteo-muscolare	1	2	—	—	—	—	—	3
P 78	Malattia di Down	3	—	—	—	—	—	—	3
P 79	Altre sindromi congenite interessanti sistemi multipli	3	—	1	—	—	—	—	4
P(89–94)	*Altre malattie del feto*	*3*	*4*	*1*	—	—	—	—	*8*
P 93.7	Ernia addominale	3	4	1	—	—	—	—	8
	Totale	**1.927**	**506**	**115**	**43**	**20**	**13**	**39**	**2.663**

(a) Cfr. la corrispondente nota a pag. 22.

Tav. 55 — Nati morti per durata della gestazione, mese di nascita e causa

DURATA DELLA GESTAZIONE	MESE DI NASCITA												ANNO
	GEN	FEB	MAR	APR	MAG	GIU	LUG	AGO	SET	OTT	NOV	DIC	
TOTALE													
6 mesi	67	81	73	68	86	51	72	61	70	57	73	60	819
7 »	190	146	226	191	180	181	182	178	172	177	141	152	2.116
8 »	235	197	245	229	227	224	243	261	231	193	211	215	2.711
9 »	736	616	703	690	629	648	652	650	599	638	610	556	7.727
10 »	1	2	3	6	2	3	2	4	3	8	—	—	34
Totale	**1.229**	**1.042**	**1.250**	**1.184**	**1.124**	**1.107**	**1.151**	**1.154**	**1.075**	**1.073**	**1.035**	**983**	**13.407**
MALATTIE CRONICHE DEI SISTEMI CARDIO-CIRCOLATORIO E GENITO-URINARIO MATERNI													
6 mesi	—	—	1	—	—	—	1	1	1	—	—	—	4
7 »	—	2	—	—	1	—	2	—	2	—	—	1	8
8 »	2	1	—	—	1	—	—	1	2	—	1	—	8
9 »	2	3	1	2	3	—	1	4	2	1	4	1	24
10 »	—	—	—	—	—	—	—	—	—	—	—	—	—
Totale	**4**	**6**	**2**	**2**	**5**	**—**	**4**	**6**	**7**	**1**	**5**	**2**	**44**
ALTRE MALATTIE MATERNE NON CORRELATE CON LA GRAVIDANZA													
6 mesi	1	2	5	1	2	—	4	4	5	2	2	—	28
7 »	6	8	15	5	5	10	6	3	6	8	3	5	80
8 »	13	6	9	10	8	15	5	11	15	7	10	11	120
9 »	15	20	33	30	24	20	26	26	27	24	35	13	293
10 »	—	—	—	—	—	—	—	—	—	—	—	—	—
Totale	**35**	**36**	**62**	**46**	**39**	**45**	**41**	**44**	**53**	**41**	**50**	**29**	**521**
TOSSIEMIA GRAVIDICA													
6 mesi	11	11	3	9	11	8	5	7	8	4	9	12	98
7 »	52	34	45	41	50	45	28	38	50	43	32	38	496
8 »	51	48	57	43	54	60	46	67	54	45	53	39	617
9 »	152	103	128	121	134	114	127	114	128	116	100	108	1.445
10 »	—	1	1	2	—	—	—	—	—	2	—	—	6
Totale	**266**	**197**	**234**	**216**	**249**	**227**	**206**	**226**	**240**	**210**	**194**	**197**	**2.662**
INFEZIONI MATERNE ANTE ED INTRAPARTUM													
6 mesi	—	—	—	1	—	—	1	—	1	2	—	1	6
7 »	—	2	—	—	2	3	—	—	2	2	1	—	12
8 »	—	2	—	—	—	—	—	1	1	2	—	2	8
9 »	5	3	2	2	6	6	3	3	2	3	2	1	38
10 »	—	—	—	—	—	—	—	—	—	—	—	—	—
Totale	**5**	**7**	**2**	**3**	**8**	**9**	**4**	**4**	**6**	**9**	**3**	**4**	**64**
PARTO DISTOCICO CON ANOMALIE DELLE OSSA DEGLI ORGANI O DEI TESSUTI PELVICI													
6 mesi	1	—	—	—	2	—	1	—	—	—	1	—	5
7 »	—	—	—	—	1	1	—	—	—	—	1	—	3
8 »	1	—	—	—	—	—	—	—	—	—	—	—	1
9 »	2	1	4	—	2	3	1	2	4	—	—	—	19
10 »	—	—	—	—	—	—	—	—	—	—	—	—	—
Totale	**4**	**1**	**4**	**—**	**5**	**4**	**2**	**2**	**4**	**—**	**2**	**—**	**28**
PARTO DISTOCICO CON SPROPORZIONE FETO-PELVICA													
6 mesi	—	—	—	—	—	—	—	—	—	—	—	—	—
7 »	—	—	—	—	—	—	—	—	—	—	1	—	1
8 »	—	—	—	—	1	—	—	—	—	—	—	1	2
9 »	9	6	5	2	3	8	11	4	1	4	3	2	58
10 »	—	—	—	—	—	—	—	—	—	1	—	—	1
Totale	**9**	**6**	**5**	**2**	**4**	**8**	**11**	**4**	**1**	**5**	**4**	**3**	**62**

Segue Tav. 55 — Nati morti per durata della gestazione, mese di nascita e causa

DURATA DELLA GESTAZIONE	MESE DI NASCITA												ANNO
	GEN	FEB	MAR	APR	MAG	GIU	LUG	AGO	SET	OTT	NOV	DIC	
PARTO DISTOCICO CON PRESENTAZIONE ANOMALA DEL FETO													
6 mesi.	1	—	—	1	1	—	—	1	—	—	—	—	4
7 »	1	1	4	2	—	—	1	1	—	—	—	—	10
8 »	3	2	2	1	1	—	—	4	—	1	—	—	14
9 »	19	21	17	12	13	16	12	21	2	5	5	1	144
10 »	—	—	—	—	—	1	—	—	—	—	—	—	1
Totale . . .	24	24	23	16	15	17	13	27	2	6	5	1	173
PARTO DISTOCICO CON ANOMALIE DELLE FORZE DI PROPULSIONE													
6 mesi.	—	—	—	—	—	—	—	—	—	—	—	—	—
7 »	—	2	—	—	1	1	—	—	—	—	1	—	5
8 »	—	1	1	—	1	—	—	—	—	2	—	—	5
9 »	11	4	6	11	8	4	3	1	5	3	3	2	61
10 »	—	—	—	—	—	—	—	—	—	—	—	—	—
Totale . . .	11	7	7	11	10	5	3	1	5	5	4	2	71
PARTO DISTOCICO CON ALTRE E NON SPECIFICATE COMPLICAZIONI													
6 mesi.	1	—	—	—	—	—	—	—	—	—	—	—	1
7 »	1	—	—	2	1	1	—	1	—	—	1	1	8
8 »	1	1	1	—	1	1	4	2	1	3	2	1	18
9 »	21	9	12	7	8	10	9	7	2	8	14	15	122
10 »	—	—	—	—	—	—	—	—	—	—	—	—	—
Totale . . .	24	10	13	9	10	12	13	10	3	11	17	17	149
ALTRE COMPLICAZIONI DELLA GRAVIDANZA E DEL PARTO													
6 mesi.	7	6	4	7	5	7	5	9	5	8	11	2	76
7 »	12	12	16	13	5	4	6	10	13	6	8	5	110
8 »	7	5	12	12	3	4	3	6	8	10	9	5	84
9 »	19	10	16	34	19	18	20	18	18	24	11	16	223
10 »	—	—	—	—	1	—	—	—	1	—	—	—	2
Totale . . .	45	33	48	66	33	33	34	43	45	48	39	28	495
PATOLOGIA DELLA PLACENTA													
6 mesi.	21	26	31	23	29	13	23	19	19	22	20	18	264
7 »	66	37	75	55	48	47	52	55	38	54	39	49	615
8 »	71	65	74	85	72	60	84	93	68	62	49	69	852
9 »	170	170	160	157	130	145	189	157	142	170	134	113	1.837
10 »	1	—	—	2	1	—	—	1	1	2	—	—	8
Totale . . .	329	298	340	322	280	265	348	325	268	310	242	249	3.576
ANOMALIE DEL CORDONE OMBELICALE													
6 mesi.	2	6	1	3	3	2	2	3	2	2	2	6	34
7 »	12	12	14	18	15	15	18	17	20	14	8	17	180
8 »	32	17	39	24	31	34	36	27	30	20	34	27	351
9 »	169	149	184	171	155	160	129	164	162	148	150	149	1.890
10 »	—	—	—	1	—	—	1	3	1	3	—	—	9
Totale . . .	215	184	238	217	204	211	186	214	215	187	194	199	2.464

Segue Tav. 55 — Nati morti per durata della gestazione, mese di nascita e causa

DURATA DELLA GESTAZIONE	MESE DI NASCITA												ANNO
	GEN	FEB	MAR	APR	MAG	GIU	LUG	AGO	SET	OTT	NOV	DIC	
TRAUMATISMO OSTETRICO SENZA MENZIONE DELLA CAUSA													
6 mesi.	—	—	—	—	—	—	—	—	—	—	—	—	—
7 »	—	—	—	—	—	—	—	—	—	—	—	—	—
8 »	—	—	—	—	—	—	—	—	—	—	—	—	—
9 »	—	—	—	—	—	—	—	—	—	—	1	—	1
10 »	—	—	—	—	—	—	—	—	—	—	—	—	—
Totale . . .	—	—	—	—	—	—	—	—	—	—	1	—	1
MALATTIA EMOLITICA DEL NEONATO													
6 mesi.	2	2	4	1	3	1	1	1	2	1	2	3	23
7 »	3	6	6	1	5	8	4	6	5	3	7	6	60
8 »	7	7	7	5	7	3	4	6	9	2	4	4	65
9 »	8	4	14	12	14	6	13	8	7	5	11	6	108
10 »	—	—	—	—	—	—	—	—	—	—	—	—	—
Totale . . .	20	19	31	19	29	18	22	21	23	11	24	19	256
ANOSSIA ED IPOSSIA NON CLASSIFICABILI ALTROVE													
6 mesi.	1	—	2	3	5	1	1	2	5	5	3	7	35
7 »	6	2	8	6	14	7	1	5	5	21	7	15	97
8 »	8	9	9	11	14	10	6	7	16	19	14	26	149
9 »	55	50	51	54	56	55	52	37	54	76	67	75	682
10 »	—	—	1	—	—	—	1	—	—	—	—	—	2
Totale . . .	70	61	71	74	89	73	61	51	80	121	91	123	965
ALTRI STATI MORBOSI DEL FETO													
6 mesi.	17	23	19	16	23	19	26	14	21	8	21	8	215
7 »	26	24	34	34	23	31	50	32	24	19	27	11	335
8 »	24	23	22	23	21	20	37	28	15	12	22	20	267
9 »	52	43	43	46	28	50	36	58	24	28	39	37	484
10 »	—	1	—	—	—	2	—	—	—	—	—	—	3
Totale . . .	119	114	118	119	95	122	149	132	84	67	109	76	1.304
MALFORMAZIONI CONGENITE													
6 mesi.	2	5	2	3	1	—	2	—	1	3	2	2	23
7 »	5	4	8	12	6	7	13	9	7	6	5	4	86
8 »	13	9	11	14	11	16	17	7	10	8	13	10	139
9 »	27	19	26	28	23	29	19	26	19	23	29	17	285
10 »	—	—	1	1	—	—	—	—	—	—	—	—	2
Totale . . .	47	37	48	58	41	52	51	42	37	40	49	33	535
ALTRE MALATTIE DEL FETO													
6 mesi.	—	—	1	—	1	—	—	—	—	—	—	1	3
7 »	—	—	1	2	3	1	1	1	—	1	—	—	10
8 »	2	1	1	1	1	1	1	1	2	—	—	—	11
9 »	—	1	1	1	3	4	1	—	—	—	2	—	13
10 »	—	—	—	—	—	—	—	—	—	—	—	—	—
Totale . . .	2	2	4	4	8	6	3	2	2	1	2	1	37

Tav. 56 — Nati morti per causa, mese di nascita e sesso

N. della classif. internaz. P	CAUSE DI NATI-MORTALITÀ (a)	GEN	FEB	MAR	APR	MAG	GIU	LUG	AGO	SET	OTT	NOV	DIC	ANNO
	TOTALE													
P (1- 4)	Malattie croniche dei sistemi cardio-circolatorio e genito-urinario materni	4	6	2	2	5	—	4	6	7	1	5	2	44
P (5-11)	Altre malattie materne non correlate con la gravidanza	35	36	62	46	39	45	41	44	53	41	50	29	521
P (12-17)	Tossiemia gravidica	266	197	234	216	249	227	206	226	240	210	194	197	2.662
P (18-20)	Infezioni materne ante ed intrapartum	5	7	2	3	8	9	4	4	6	9	3	4	64
P (21-23)	Parto distocico con anomalie delle ossa degli organi o dei tessuti pelvici	4	1	4	—	5	4	2	2	4	—	2	—	28
P (24-26)	Parto distocico con sproporz. feto-pelvica	9	6	5	2	4	8	11	4	1	5	4	3	62
P (27-29)	— distocico con presentaz. anomala del feto	24	24	23	16	15	17	13	27	2	6	5	1	173
P (30-32)	— distocico con anomalie delle forze di propulsione	11	7	7	11	10	5	3	1	5	5	4	2	71
P (33-35)	— distocico con altre e non specificate complicazioni	24	10	13	9	10	12	13	10	3	11	17	17	149
P (36-41)	Altre complicaz. della gravid. e del parto	45	33	48	66	33	33	34	43	45	48	39	28	495
P (42-46)	Patologia della placenta	329	298	340	322	280	265	348	325	268	310	242	249	3.576
P (47-49)	Anomalie del cordone ombelicale	215	184	238	217	204	211	186	214	215	187	194	199	2.464
P (50-52)	Traumat. ostetrico senza menz. della causa	—	—	—	—	—	—	—	—	—	—	1	—	1
P (53-56)	Malattia emolitica del neonato	20	19	31	19	29	18	22	21	23	11	24	19	256
P (57-60)	Anossia ed ipossia non classificabili altrove	70	61	71	74	89	73	61	51	80	121	91	123	965
P (61-68)	Altri stati morbosi del feto	119	114	118	119	95	122	149	132	84	67	109	76	1.304
P (69-80)	Malformazioni congenite	47	37	48	58	41	52	51	42	37	40	49	33	535
P (89-94)	Altre malattie del feto	2	2	4	4	8	6	3	2	2	1	2	1	37
	Totale	**1.229**	**1.042**	**1.250**	**1.184**	**1.124**	**1.107**	**1.151**	**1.154**	**1.075**	**1.073**	**1.035**	**983**	**13.407**
	MASCHI													
P (1- 4)	Malattie croniche dei sistemi cardio-circolatorio e genito-urinario materni	2	2	—	—	3	—	2	4	4	1	1	2	21
P (5-11)	Altre malattie materne non correlate con la gravidanza	18	13	32	23	18	23	19	24	37	24	28	21	280
P (12-17)	Tossiemia gravidica	133	99	110	109	130	131	104	112	108	121	95	90	1.342
P (18-20)	Infezioni materne ante ed intrapartum	4	4	2	2	—	4	1	2	3	5	1	2	30
P (21-23)	Parto distocico con anomalie delle ossa degli organi o dei tessuti pelvici	2	1	4	—	3	3	2	—	3	—	2	—	20
P (24-26)	Parto distocico con sproporz. feto-pelvica	7	4	2	2	2	3	10	1	—	4	4	3	42
P (27-29)	— distocico con presentaz. anomala del feto	9	14	12	9	10	8	8	19	—	4	1	—	94
P (30-32)	— distocico con anomalie delle forze di propulsione	8	5	4	9	4	2	1	1	2	3	2	1	42
P (33-35)	— distocico con altre e non specificate complicazioni	12	6	9	4	4	12	6	6	1	7	9	10	86
P (36-41)	Altre complicaz. della gravid. e del parto	27	17	29	31	19	17	16	24	21	22	24	14	261
P (42-46)	Patologia della placenta	181	157	185	189	148	151	168	166	131	157	117	134	1.884
P (47-49)	Anomalie del cordone ombelicale	119	105	132	120	114	111	106	115	126	107	103	99	1.357
P (50-52)	Traumat. ostetrico senza menz. della causa	—	—	—	—	—	—	—	—	—	—	—	—	—
P (53-56)	Malattia emolitica del neonato	7	7	17	12	17	11	13	13	13	4	11	11	136
P (57-60)	Anossia ed ipossia non classificabili altrove	42	37	33	36	49	32	33	31	48	61	48	60	510
P (61-68)	Altri stati morbosi del feto	61	67	58	63	56	59	85	74	46	34	58	45	706
P (69-80)	Malformazioni congenite	21	21	19	23	17	22	30	20	17	16	24	15	245
P (89-94)	Altre malattie del feto	—	2	3	2	5	4	2	1	2	—	—	1	22
	Totale	**653**	**561**	**651**	**634**	**599**	**593**	**606**	**613**	**562**	**570**	**528**	**508**	**7.078**
	FEMMINE													
P (1- 4)	Malattie croniche dei sistemi cardio-circolatorio e genito-urinario materni	2	4	2	2	2	—	2	2	3	—	4	—	23
P (5-11)	Altre malattie materne non correlate con la gravidanza	17	23	30	23	21	22	22	20	16	17	22	8	241
P (12-17)	Tossiemia gravidica	133	98	124	107	119	96	102	114	132	89	99	107	1.320
P (18-20)	Infezioni materne ante ed intrapartum	1	3	—	1	8	5	3	2	3	4	2	2	34
P (21-23)	Parto distocico con anomalie delle ossa degli organi o dei tessuti pelvici	2	—	—	—	2	1	—	2	1	—	—	—	8
P (24-26)	Parto distocico con sproporz. feto-pelvica	2	2	3	—	2	5	1	3	1	1	—	—	20
P (27-29)	— distocico con presentaz. anomala del feto	15	10	11	7	5	9	5	8	2	2	4	1	79
P (30-32)	— distocico con anomalie delle forze di propulsione	3	2	3	2	6	3	2	—	3	2	2	1	29
P (33-35)	— distocico con altre e non specificate complicazioni	12	4	4	5	6	—	7	4	2	4	8	7	63
P (36-41)	Altre complicaz. della gravid. e del parto	18	16	19	35	14	16	18	19	24	26	15	14	234
P (42-46)	Patologia della placenta	148	141	155	133	132	114	180	159	137	153	125	115	1.692
P (47-49)	Anomalie del cordone ombelicale	96	79	106	97	90	100	80	99	89	80	91	100	1.107
P (50-52)	Traumat. ostetrico senza menz. della causa	—	—	—	—	—	—	—	—	—	—	1	—	1
P (53-56)	Malattia emolitica del neonato	13	12	14	7	12	7	9	8	10	7	13	8	120
P (57-60)	Anossia ed ipossia non classificabili altrove	28	24	38	38	40	41	28	20	32	60	43	63	455
P (61-68)	Altri stati morbosi del feto	58	47	60	56	39	63	64	58	38	33	51	31	598
P (69-80)	Malformazioni congenite	26	16	29	35	24	30	21	22	20	24	25	18	290
P (89-94)	Altre malattie del feto	2	—	1	2	3	2	1	1	—	1	2	—	15
	Totale	**576**	**481**	**599**	**550**	**525**	**514**	**545**	**541**	**513**	**503**	**507**	**475**	**6.329**

(a) Cfr. la corrispondente nota a pag. 22.

Tav. 57 — Nati morti legittimi per causa, settore di attività economica e posizione nella professione del padre (*) - Ripartizioni statistiche

RIPARTIZIONI STATISTICHE (a)	AGRICOLTURA				ALTRE ATTIVITÀ				TOTALE ATTIVITÀ ECONOMICHE				CONDIZIONI NON PROFESSIONALI	TOTALE
	IDI	LIP	LDC	Totale	IDI	LIP	LDC	Totale	IDI	LIP	LDC	Totale		
TOTALE														
I Italia nord-occidentale.	1	85	48	134	403	278	1.626	2.307	404	363	1.674	2.441	12	2.453
II » nord-orientale. .	3	119	62	184	276	223	863	1.362	279	342	925	1.546	12	1.558
III » centrale	2	93	65	160	423	229	1.087	1.739	425	322	1.152	1.899	23	1.922
IV » meridionale. . .	4	312	687	1.003	616	553	2.742	3.911	620	865	3.429	4.914	59	4.973
V » insulare.	1	137	428	566	268	207	970	1.445	269	344	1.398	2.011	44	2.055
Totale . . .	**11**	**746**	**1.290**	**2.047**	**1.986**	**1.490**	**7.288**	**10.764**	**1.997**	**2.236**	**8.578**	**12.811**	**150**	**12.961**
MALATTIE CRONICHE DEI SISTEMI CARDIO-CIRCOLATORIO E GENITO-URINARIO MATERNI														
I Italia nord-occidentale.	—	—	1	1	—	—	1	1	—	—	2	2	—	2
II » nord-orientale. .	—	—	1	1	—	2	5	7	—	2	6	8	—	8
III » centrale	—	—	—	—	—	—	4	4	—	—	4	4	—	4
IV » meridionale. . .	—	—	2	2	1	4	11	16	1	4	13	18	—	18
V » insulare.	—	—	4	4	2	1	5	8	2	1	9	12	—	12
Totale . . .	**—**	**—**	**8**	**8**	**3**	**7**	**26**	**36**	**3**	**7**	**34**	**44**	**—**	**44**
ALTRE MALATTIE MATERNE NON CORRELATE CON LA GRAVIDANZA														
I Italia nord-occidentale.	—	4	2	6	5	5	47	57	5	9	49	63	—	63
II » nord-orientale. .	—	6	1	7	7	5	27	39	7	11	28	46	—	46
III » centrale	—	2	6	8	8	4	30	42	8	6	36	50	1	51
IV » meridionale. . .	—	12	50	62	29	28	142	199	29	40	192	261	7	268
V » insulare.	—	3	17	20	5	10	36	51	5	13	53	71	3	74
Totale . . .	**—**	**27**	**76**	**103**	**54**	**52**	**282**	**388**	**54**	**79**	**358**	**491**	**11**	**502**
TOSSIEMIA GRAVIDICA														
I Italia nord-occidentale.	—	19	9	28	48	39	206	293	48	58	215	321	2	323
II » nord-orientale. .	—	24	12	36	44	34	131	209	44	58	143	245	1	246
III » centrale	—	18	5	23	57	26	166	249	57	44	171	272	1	273
IV » meridionale. . .	2	60	147	209	173	149	790	1.112	175	209	937	1.321	11	1.332
V » insulare.	1	23	78	102	57	40	185	282	58	63	263	384	3	387
Totale . . .	**3**	**144**	**251**	**398**	**379**	**288**	**1.478**	**2.145**	**382**	**432**	**1.729**	**2.543**	**18**	**2.561**
INFEZIONI MATERNE ANTE ED INTRAPARTUM														
I Italia nord-occidentale.	—	—	1	1	—	—	3	3	—	—	4	4	—	4
II » nord-orientale. .	—	—	—	—	—	1	3	4	—	1	3	4	—	4
III » centrale	—	—	—	—	1	—	4	5	1	—	4	5	—	5
IV » meridionale. . .	—	4	6	10	3	4	28	35	3	8	34	45	—	45
V » insulare.	—	—	1	1	—	—	1	1	—	—	2	2	—	2
Totale . . .	**—**	**4**	**8**	**12**	**4**	**5**	**39**	**48**	**4**	**9**	**47**	**60**	**—**	**60**
PARTO DISTOCICO CON ANOMALIE DELLE OSSA DEGLI ORGANI O DEI TESSUTI PELVICI														
I Italia nord-occidentale.	—	—	—	—	1	—	6	7	1	—	6	7	—	7
II » nord-orientale. .	—	—	1	1	—	—	2	2	—	—	3	3	—	3
III » centrale	—	—	1	1	1	—	1	2	1	—	2	3	—	3
IV » meridionale. . .	—	4	1	5	1	—	4	5	1	4	5	10	—	10
V » insulare.	—	—	2	2	—	—	2	2	—	—	4	4	—	4
Totale . . .	**—**	**4**	**5**	**9**	**3**	**—**	**15**	**18**	**3**	**4**	**20**	**27**	**—**	**27**
PARTO DISTOCICO CON SPROPORZIONE FETO-PELVICA														
I Italia nord-occidentale.	—	—	1	1	—	—	4	4	—	—	5	5	—	5
II » nord-orientale. .	—	1	—	1	—	—	4	4	—	1	4	5	—	5
III » centrale	—	—	—	—	1	2	7	10	1	2	7	10	—	10
IV » meridionale. . .	—	—	10	10	—	4	17	21	—	4	27	31	2	33
V » insulare.	—	—	1	1	1	1	5	7	1	1	6	8	—	8
Totale . . .	**—**	**1**	**12**	**13**	**2**	**7**	**37**	**46**	**2**	**8**	**49**	**59**	**2**	**61**

(*) Per la « Classificazione delle attività economiche », cfr. allegato C-3 a pag. 474 e per le « Posizioni nelle professioni », cfr. allegato C-2 a pag. 472. — IDI = Imprenditori dirigenti e impiegati; LIP = Lavoratori in proprio; LDC = Lavoratori dipendenti e coadiuvanti.

(a) Ripartizione I: Piemonte, Valle d'Aosta, Lombardia, Liguria. — Ripartizione II: Trentino-A.A., Veneto, Friuli-V.G., Emilia-Romagna. — Ripartizione III: Toscana, Umbria, Marche, Lazio. — Ripartizione IV: Abruzzi, Molise, Campania, Puglia, Basilicata, Calabria. — Ripartizione V: Sicilia, Sardegna.

Segue Tav. 57 — Nati morti legittimi per causa, settore di attività economica e posizione nella professione del padre (*) - Ripartizioni statistiche

RIPARTIZIONI STATISTICHE (a)	AGRICOLTURA				ALTRE ATTIVITÀ				TOTALE ATTIVITÀ ECONOMICHE				CONDIZIONI NON PROFESSIONALI	TOTALE
	IDI	LIP	LDC	Totale	IDI	LIP	LDC	Totale	IDI	LIP	LDC	Totale		
PARTO DISTOCICO CON PRESENTAZIONE ANOMALA DEL FETO														
I Italia nord-occidentale.	—	1	—	1	1	3	8	12	1	4	8	13	—	13
II » nord-orientale. .	—	—	—	—	—	—	8	8	—	—	8	8	1	9
III » centrale	—	2	2	4	5	—	16	21	5	2	18	25	—	25
IV » meridionale. . .	—	11	19	30	2	11	54	67	2	22	73	97	1	98
V » insulare.	—	1	11	12	3	3	7	13	3	4	18	25	—	25
Totale . . .	—	15	32	47	11	17	93	121	11	32	125	168	2	170
PARTO DISTOCICO CON ANOMALIE DELLE FORZE DI PROPULSIONE														
I Italia nord-occidentale.	—	—	—	—	3	2	5	10	3	2	5	10	—	10
II » nord-orientale. .	—	—	1	1	—	—	4	4	—	—	5	5	—	5
III » centrale	—	—	2	2	1	3	—	4	1	3	2	6	—	6
IV » meridionale. . .	—	2	10	12	1	5	15	21	1	7	25	33	—	33
V » insulare.	—	—	2	2	—	3	8	11	—	3	10	13	—	13
Totale . . .	—	2	15	17	5	13	32	50	5	15	47	67	—	67
PARTO DISTOCICO CON ALTRE E NON SPECIFICATE COMPLICAZIONI														
I Italia nord-occidentale.	—	2	1	3	5	1	13	19	5	3	14	22	—	22
II » nord-orientale. .	—	3	1	4	5	2	12	19	5	5	13	23	—	23
III » centrale	—	2	—	2	6	6	12	24	6	8	12	26	—	26
IV » meridionale. . .	—	4	9	13	6	1	31	38	6	5	40	51	1	52
V » insulare.	—	2	7	9	3	2	7	12	3	4	14	21	—	21
Totale . . .	—	13	18	31	25	12	75	112	25	25	93	143	1	144
ALTRE COMPLICAZIONI DELLA GRAVIDANZA E DEL PARTO														
I Italia nord-occidentale.	—	4	2	6	17	9	36	62	17	13	38	68	—	68
II » nord-orientale. .	1	3	3	7	6	8	20	34	7	11	23	41	—	41
III » centrale	—	3	—	3	12	12	25	49	12	15	25	52	—	52
IV » meridionale. . .	—	16	32	48	22	26	113	161	22	42	145	209	1	210
V » insulare.	—	11	23	34	8	6	53	67	8	17	76	101	3	104
Totale . . .	1	37	60	98	65	61	247	373	66	98	307	471	4	475
PATOLOGIA DELLA PLACENTA														
I Italia nord-occidentale.	1	21	12	34	159	104	586	849	160	125	598	883	5	888
II » nord-orientale. .	1	45	19	65	96	78	316	490	97	123	335	555	6	561
III » centrale	1	24	16	41	137	84	373	594	138	108	389	635	12	647
IV » meridionale. . .	—	71	105	176	158	101	520	779	158	172	625	955	11	966
V » insulare.	—	31	61	92	60	34	186	280	60	65	247	372	13	385
Totale . . .	3	192	213	408	610	401	1.981	2.992	613	593	2.194	3.400	47	3.447
ANOMALIE DEL CORDONE OMBELICALE														
I Italia nord-occidentale.	—	18	9	27	78	53	320	451	78	71	329	478	3	481
II » nord-orientale. .	—	12	10	22	56	42	140	238	56	54	150	260	1	261
III » centrale	—	17	13	30	57	31	144	232	57	48	157	262	5	267
IV » meridionale . . .	—	50	164	214	97	92	450	639	97	142	614	853	13	866
V » insulare.	—	34	98	132	72	52	244	368	72	86	342	500	11	511
Totale . . .	—	131	294	425	360	270	1.298	1.928	360	401	1.592	2.353	33	2.386

(*), (a) Cfr. le corrispondenti note a pagina precedente.

Segue **Tav. 57 — Nati morti legittimi per causa, settore di attività economica e posizione nella professione del padre (*) - Ripartizioni statistiche**

RIPARTIZIONI STATISTICHE (a)	AGRICOLTURA				ALTRE ATTIVITÀ				TOTALE ATTIVITÀ ECONOMICHE				CONDIZIONI NON PROFESSIONALI	TOTALE
	IDI	LIP	LDC	Totale	IDI	LIP	LDC	Totale	IDI	LIP	LDC	Totale		
TRAUMATISMO OSTETRICO SENZA MENZIONE DELLA CAUSA														
I Italia nord-occidentale.	—	—	—	—	—	—	1	1	—	—	1	1	—	1
II » nord-orientale. .	—	—	—	—	—	—	—	—	—	—	—	—	—	—
III » centrale	—	—	—	—	—	—	—	—	—	—	—	—	—	—
IV » meridionale. . .	—	—	—	—	—	—	—	—	—	—	—	—	—	—
V » insulare.	—	—	—	—	—	—	—	—	—	—	—	—	—	—
Totale . . .	—	—	—	—	—	—	1	1	—	—	1	1	—	1
MALATTIA EMOLITICA DEL NEONATO														
I Italia nord-occidentale.	—	4	2	6	11	5	43	59	11	9	45	65	1	66
II » nord-orientale. .	—	4	2	6	6	7	18	31	6	11	20	37	—	37
III » centrale	—	1	—	1	11	6	29	46	11	7	29	47	—	47
IV » meridionale. . .	—	2	7	9	8	14	43	65	8	16	50	74	—	74
V » insulare.	—	2	8	10	5	3	9	17	5	5	17	27	—	27
Totale . . .	—	13	19	32	41	35	142	218	41	48	161	250	1	251
ANOSSIA ED IPOSSIA NON CLASSIFICABILI ALTROVE														
I Italia nord-occidentale.	—	—	3	3	27	20	137	184	27	20	140	187	—	187
II » nord-orientale. .	—	4	2	6	15	14	51	80	15	18	53	86	1	87
III » centrale	1	4	8	13	46	13	94	153	47	17	102	166	1	167
IV » meridionale. . .	1	26	44	71	43	38	174	255	44	64	218	326	4	330
V » insulare.	—	6	39	45	13	20	81	114	13	26	120	159	4	163
Totale . . .	2	40	96	138	144	105	537	786	146	145	633	924	10	934
ALTRI STATI MORBOSI DEL FETO														
I Italia nord-occidentale.	—	6	5	11	23	21	134	178	23	27	139	189	1	190
II » nord-orientale. .	1	13	9	23	28	21	84	133	29	34	93	156	1	157
III » centrale	—	16	11	27	64	36	141	241	64	52	152	268	3	271
IV » meridionale. . .	—	30	52	82	53	57	261	371	53	87	313	453	4	457
V » insulare.	—	8	49	57	27	22	83	132	27	30	132	189	3	192
Totale . . .	1	73	126	200	195	157	703	1.055	196	230	829	1.255	12	1.267
MALFORMAZIONI CONGENITE														
I Italia nord-occidentale.	—	6	—	6	21	16	73	110	21	22	73	116	—	116
II » nord-orientale. .	—	4	—	4	12	7	33	52	12	11	33	56	1	57
III » centrale	—	2	1	3	14	5	37	56	14	7	38	59	—	59
IV » meridionale. . .	1	19	29	49	19	17	87	123	20	36	116	172	4	176
V » insulare.	—	14	27	41	12	10	52	74	12	24	79	115	4	119
Totale . . .	1	45	57	103	78	55	282	415	79	100	339	518	9	527
ALTRE MALATTIE DEL FETO														
I Italia nord-occidentale.	—	—	—	—	4	—	3	7	4	—	3	7	—	7
II » nord-orientale. .	—	—	—	—	1	2	5	8	1	2	5	8	—	8
III » centrale	—	2	—	2	2	1	4	7	2	3	4	9	—	9
IV » meridionale. . .	—	1	—	1	—	2	2	4	—	3	2	5	—	5
V » insulare.	—	2	—	2	—	—	6	6	—	2	6	8	—	8
Totale . . .	—	5	—	5	7	5	20	32	7	10	20	37	—	37

(*), (a) Cfr. le corrispondenti note a pag. 303.

Tav. 58 — Nati morti per causa, presentazi

N. della classif. internaz. P	CAUSE DI NATI-MORTALITÀ (a)	PRESENTAZIO								
		Vertice			Podice			Spalla		
		M	F	MF	M	F	MF	M	F	M
P(1–4)	*Malattie croniche dei sistemi cardio-circolatorio e genito-urinario materni*	18	20	38	3	1	4	—	—	
P 1	Cardiopatie reumatiche croniche	5	8	13	—	1	1	—	—	
P 2	Ipertensione cronica	5	4	9	1	—	1	—	—	
P 3	Altre malattie croniche del sistema cardio-circolatorio	3	3	6	1	—	1	—	—	
P 4	Malattie croniche del sistema genito-urinario	5	5	10	1	—	1	—	—	
P(5–11)	*Altre malattie materne non correlate con la gravidanza*	239	201	440	30	31	61	9	5	
P 5	Sifilide	29	27	56	2	1	3	2	1	
P 6	Diabete mellito	126	81	207	19	15	34	4	3	
P 7	Rosolia	1	—	1	—	—	—	—	—	
P 8	Traumatismi	37	31	68	5	10	15	2	—	
P 11	Altre cause materne	46	62	108	4	5	9	1	1	
P(12–17)	*Tossiemia gravidica*	1.154	1.133	2.287	152	146	298	24	14	
P 12	Malattie renali insorgenti durante la gravidanza	1.130	1.115	2.245	150	146	296	23	14	
P 13	Pre-eclampsia della gravidanza	3	6	9	—	—	—	1	—	
P 14	Eclampsia della gravidanza	20	12	32	2	—	2	—	—	
P 17	Altre tossiemie gravidiche	1	—	1	—	—	—	—	—	
P(18–20)	*Infezioni materne ante ed intrapartum*	23	31	54	6	2	8	1	1	
P 19	Altre infezioni del sistema genito-urinario insorgenti durante la gravidanza	7	13	20	3	1	4	—	—	
P 20	Altre	16	18	34	3	1	4	1	1	
P(21–23)	*Parto distocico con anomalie delle ossa degli organi o dei tessuti pelvici*	18	6	24	1	1	2	—	1	
P 21	Con traumatismo ostetrico dell'encefalo o del midollo spinale	—	1	1	—	—	—	—	—	
P 23	Senza menzione di traumatismo ostetrico	18	5	23	1	1	2	—	1	
P(24–26)	*Parto distocico con sproporzione feto-pelvica*	33	18	51	6	1	7	2	—	
P 25	Con altri o non specificati traumatismi ostetrici	1	1	2	—	—	—	—	—	
P 26	Senza menzione di traumatismo ostetrico	32	17	49	6	1	7	2	—	
P(27–29)	*Parto distocico con presentazione anomala del feto*	—	—	—	63	55	118	19	19	
P 27	Con traumatismo ostetrico dell'encefalo o del midollo spinale	—	—	—	1	—	1	—	—	
P 29	Senza menzione di traumatismo ostetrico	—	—	—	62	55	117	19	19	
P(30–32)	*Parto distocico con anomalie delle forze di propulsione*	35	26	61	5	1	6	1	1	
P 31	Con altri o non specificati traumatismi ostetrici	1	—	1	—	—	—	—	—	
P 32	Senza menzione di traumatismo ostetrico	34	26	60	5	1	6	1	1	
P(33–35)	*Parto distocico con altre e non specificate complicazioni*	71	57	128	7	3	10	3	—	
P 33	Con traumatismo ostetrico dell'encefalo o del midollo spinale	1	1	2	—	—	—	—	—	
P 35	Senza menzione di traumatismo ostetrico	70	56	126	7	3	10	3	—	
P(36–41)	*Altre complicazioni della gravidanza e del parto*	191	169	360	49	47	96	15	14	
P 37	Rottura precoce delle membrane	103	74	177	29	24	53	10	10	
P 38	Idramnios	66	63	129	18	22	40	5	4	
P 41	Altre complicazioni della gravidanza o del parto	22	32	54	2	1	3	—	—	

(a) Cfr. la corrispondente nota a pag. 22.

l feto, genere del parto e sesso

EL FETO													TOTALE			N. della classif. internaz. P
Faccia			Fronte			Bregma			Altre							
M	F	MF	M	F	MF	M	F	MF	M	F	MF		M	F	MF	
.E																
—	—	—	—	1	1	—	—	—	—	1	1		21	23	44	P(1–4)
—	—	—	—	—	—	—	—	—	—	—	—		5	9	14	P 1
—	—	—	—	1	1	—	—	—	—	—	—		6	5	11	P 2
—	—	—	—	—	—	—	—	—	—	1	1		4	4	8	P 3
—	—	—	—	—	—	—	—	—	—	—	—		6	5	11	P 4
—	—	—	1	1	2	—	—	—	1	3	4		280	241	521	P(5–11)
—	—	—	—	—	—	—	—	—	—	—	—		33	29	62	P 5
—	—	—	1	—	1	—	—	—	1	1	2		151	100	251	P 6
—	—	—	—	—	—	—	—	—	—	—	—		1	—	1	P 7
—	—	—	—	1	1	—	—	—	—	2	2		44	44	88	P 8
—	—	—	—	—	—	—	—	—	—	—	—		51	68	119	P 11
5	7	12	5	1	6	1	1	2	1	18	19		1.342	1.320	2.662	P(12–17)
4	7	11	5	1	6	1	1	2	1	18	19		1.314	1.302	2.616	P 12
1	—	1	—	—	—	—	—	—	—	—	—		5	6	11	P 13
—	—	—	—	—	—	—	—	—	—	—	—		22	12	34	P 14
—	—	—	—	—	—	—	—	—	—	—	—		1	—	1	P 17
—	—	—	—	—	—	—	—	—	—	—	—		30	34	64	P(18–20)
—	—	—	—	—	—	—	—	—	—	—	—		10	14	24	P 19
—	—	—	—	—	—	—	—	—	—	—	—		20	20	40	P 20
—	—	—	1	—	1	—	—	—	—	—	—		20	8	28	P(21–23)
—	—	—	—	—	—	—	—	—	—	—	—		—	1	1	P 21
—	—	—	1	—	1	—	—	—	—	—	—		20	7	27	P 23
1	1	2	—	—	—	—	—	—	—	—	—		42	20	62	P(24–26)
—	—	—	—	—	—	—	—	—	—	—	—		1	1	2	P 25
1	1	2	—	—	—	—	—	—	—	—	—		41	19	60	P 26
8	—	8	—	3	3	1	—	1	3	2	5		94	79	173	P(27–29)
—	—	—	—	—	—	—	—	—	—	—	—		1	—	1	P 27
8	—	8	—	3	3	1	—	1	3	2	5		93	79	172	P 29
—	1	1	—	—	—	—	—	—	1	—	1		42	29	71	P(30–32)
—	—	—	—	—	—	—	—	—	—	—	—		1	—	1	P 31
—	1	1	—	—	—	—	—	—	1	—	1		41	29	70	P 32
—	—	—	2	3	5	—	—	—	3	—	3		86	63	149	P(33–35)
—	—	—	—	—	—	—	—	—	—	—	—		1	1	2	P 33
—	—	—	2	3	5	—	—	—	3	—	3		85	62	147	P 35
2	2	4	—	2	2	2	—	2	2	—	2		261	234	495	P(36–41)
1	1	2	—	1	1	1	—	1	1	—	1		145	110	255	P 37
1	—	1	—	—	—	1	—	1	—	—	—		91	89	180	P 38
—	1	1	—	1	1	—	—	—	1	—	1		25	35	60	P 41

Segue Tav. 58 — Nati morti per causa, presentaz

N. della classif. internaz. P	CAUSE DI NATI-MORTALITÀ (a)	PRESENTAZIO								
		Vertice			Podice			Spalla		
		M	F	MF	M	F	MF	M	F	M
										Segue
P(42–46)	*Patologia della placenta*	*1.574*	*1.429*	*3.003*	*247*	*208*	*455*	*39*	*25*	
P 42	Placenta previa	63	48	111	19	28	47	11	3	
P 43	Distacco prematuro della placenta	634	579	1.213	104	69	173	15	9	
P 44	Infarto placentare	87	59	146	9	16	25	3	2	
P 45	Altre anomalie della placenta	137	99	236	7	13	20	2	1	
P 46	Patologia non specificata	653	644	1.297	108	82	190	8	10	
P(47–49)	*Anomalie del cordone ombelicale*	*1.145*	*949*	*2.094*	*153*	*117*	*270*	*25*	*24*	
P 47	Compressione del cordone	20	15	35	7	1	8	—	1	
P 48	Prolasso del cordone senza menzione di compressione	216	127	343	50	34	84	14	12	
P 49	Altre	909	807	1.716	96	82	178	11	11	
P(50–52)	*Traumatismo ostetrico senza menzione della causa*	—	*1*	*1*	—	—	—	—	—	
P 50	Traumatismo ostetrico dell'encefalo o del midollo spinale	—	1	1	—	—	—	—	—	
P(53–56)	*Malattia emolitica del neonato*	*117*	*96*	*213*	*16*	*22*	*38*	*2*	—	
P 53	Con incompatibilità Rh	112	92	204	15	20	35	2	—	
P 54	— incompatibilità ABO	—	1	1	—	—	—	—	—	
P 55	— altre o non specificate incompatibilità di gruppo sanguigno	5	3	8	1	1	2	—	—	
P 56	Senza menzione della causa	—	—	—	—	1	1	—	—	
P(57–60)	*Anossia ed ipossia non classificabili altrove*	*431*	*386*	*817*	*50*	*48*	*98*	*12*	*8*	
P 57	Membrana jalina e sindrome di sofferenza respiratoria	1	1	2	—	—	—	1	—	
P 58	Anossia intra-uterina	325	279	604	28	34	62	8	5	
P 59	— neonatale non specificata	90	94	184	21	12	33	2	2	
P 60	Altre anossie ed ipossie non classificabili altrove	15	12	27	1	2	3	1	1	
P(61–68)	*Altri stati morbosi del feto*	*592*	*511*	*1.103*	*92*	*71*	*163*	*15*	*8*	
P 61	Immaturità non specificata	363	287	650	73	58	131	13	5	
P 62	Emorragia fetale prima della nascita	—	1	1	—	—	—	—	—	
P 63	Ipermaturità	116	107	223	4	3	7	—	2	
P 66	Altri stati morbosi del feto	—	2	2	—	—	—	—	—	
P 67	Macerazione	104	103	207	13	10	23	2	1	
P 68	Altra morte fetale da causa sconosciuta	9	11	20	2	—	2	—	—	
P(69–80)	*Malformazioni congenite*	*185*	*201*	*386*	*43*	*54*	*97*	*3*	*6*	
P 69	Anencefalia	66	94	160	22	22	44	—	1	
P 70	Spina bifida	18	13	31	2	3	5	—	—	
P 71	Idrocefalo congenito	56	51	107	13	21	34	3	2	
P 72	Altre malformazioni congenite del sistema nervoso centrale e dell'occhio	8	14	22	1	2	3	—	1	
P 73	Malformazioni congenite del sistema circolatorio	24	13	37	2	2	4	—	—	
P 74	— dell'apparato respiratorio	1	—	1	—	1	1	—	—	
P 75	— dell'apparato digerente	4	1	5	1	2	3	—	1	
P 76	— dell'apparato genito-urinario	—	—	—	1	—	1	—	—	
P 77	— del sistema osteo-muscolare	1	2	3	1	1	2	—	—	
P 78	Malattia di Down	5	11	16	—	—	—	—	—	
P 79	Altre sindromi congenite interessanti sistemi multipli	2	2	4	—	—	—	—	1	
P(89–94)	*Altre malattie del feto*	*9*	*9*	*18*	*12*	*5*	*17*	*1*	*1*	
P 93.7	Ernia addominale	9	9	18	12	5	17	1	1	
	Totale	**5.835**	**5.243**	**11.078**	**935**	**813**	**1.748**	**171**	**127**	2

(a) Cfr. la corrispondente nota a pag. 22.

l feto, genere del parto e sesso

EL FETO													TOTALE			N. della classif. internaz. P
Faccia			Fronte			Bregma			Altre							
M	F	MF	M	F	MF	M	F	MF	M	F	MF		M	F	MF	
ALE																
8	9	17	2	4	6	4	4	8	10	13	23		1.884	1.692	3.576	P(42–46)
—	—	—	—	—	—	—	—	—	3	1	4		96	80	176	P 42
2	3	5	1	3	4	1	3	4	3	9	12		760	675	1.435	P 43
—	—	—	—	—	—	1	—	1	—	—	—		100	77	177	P 44
1	—	1	—	—	—	—	1	1	—	1	1		147	115	262	P 45
5	6	11	1	1	2	2	—	2	4	2	6		781	745	1.526	P 46
13	7	20	7	4	11	3	1	4	11	5	16		1.357	1.107	2.464	P(47–49)
—	—	—	—	—	—	—	1	1	—	—	—		27	18	45	P 47
2	—	2	3	—	3	1	—	1	5	1	6		291	174	465	P 48
11	7	18	4	4	8	2	—	2	6	4	10		1.039	915	1.954	P 49
—	—	—	—	—	—	—	—	—	—	—	—		—	1	1	P(50–52)
—	—	—	—	—	—	—	—	—	—	—	—		—	1	1	P 50
1	2	3	—	—	—	—	—	—	—	—	—		136	120	256	P(53–56)
1	2	3	—	—	—	—	—	—	—	—	—		130	114	244	P 53
—	—	—	—	—	—	—	—	—	—	—	—		—	1	1	P 54
—	—	—	—	—	—	—	—	—	—	—	—		6	4	10	P 55
—	—	—	—	—	—	—	—	—	—	—	—		—	1	1	P 56
8	7	15	2	2	4	1	1	2	6	3	9		510	455	965	P(57–60)
—	—	—	—	—	—	—	—	—	—	—	—		2	1	3	P 57
3	5	8	1	2	3	—	—	—	5	2	7		370	327	697	P 58
5	2	7	1	—	1	1	1	2	—	1	1		120	112	232	P 59
—	—	—	—	—	—	—	—	—	1	—	1		18	15	33	P 60
4	6	10	—	—	—	—	1	1	3	1	4		706	598	1.304	P(61–68)
2	4	6	—	—	—	—	—	—	1	1	2		452	355	807	P 61
—	—	—	—	—	—	—	—	—	—	—	—		—	1	1	P 62
2	2	4	—	—	—	—	1	1	1	—	1		123	115	238	P 63
—	—	—	—	—	—	—	—	—	—	—	—		—	2	2	P 66
—	—	—	—	—	—	—	—	—	1	—	1		120	114	234	P 67
—	—	—	—	—	—	—	—	—	—	—	—		11	11	22	P 68
10	19	29	1	2	3	—	2	2	3	6	9		245	290	535	P(69–80)
9	18	27	—	2	2	—	—	—	—	6	6		97	143	240	P 69
—	1	1	—	—	—	—	1	1	1	—	1		21	18	39	P 70
1	—	1	1	—	1	—	1	1	1	—	1		75	75	150	P 71
—	—	—	—	—	—	—	—	—	—	—	—		9	17	26	P 72
—	—	—	—	—	—	—	—	—	—	—	—		26	15	41	P 73
—	—	—	—	—	—	—	—	—	—	—	—		1	1	2	P 74
—	—	—	—	—	—	—	—	—	1	—	1		6	4	10	P 75
—	—	—	—	—	—	—	—	—	—	—	—		1	—	1	P 76
—	—	—	—	—	—	—	—	—	—	—	—		2	3	5	P 77
—	—	—	—	—	—	—	—	—	—	—	—		5	11	16	P 78
—	—	—	—	—	—	—	—	—	—	—	—		2	3	5	P 79
—	—	—	—	—	—	—	—	—	—	—	—		22	15	37	P(89–94)
—	—	—	—	—	—	—	—	—	—	—	—		22	15	37	P 93.7
60	61	121	21	23	44	12	10	22	44	52	96		7.078	6.329	13.407	

Segue Tav. 58 — Nati morti per causa, presentaz

N. della classif. internaz. P	CAUSE DI NATI-MORTALITÀ (a)	PRESENTAZIO								
		Vertice			Podice			Spalla		
		M	F	MF	M	F	MF	M	F	M
										NATI
P(1–4)	*Malattie croniche dei sistemi cardio-circolatorio e genito-urinario materni*	*18*	*20*	*38*	*3*	*1*	*4*	—	—	
P 1	Cardiopatie reumatiche croniche	5	8	13	—	1	1	—	—	
P 2	Ipertensione cronica	5	4	9	1	—	1	—	—	
P 3	Altre malattie croniche del sistema cardio-circolatorio	3	3	6	1	—	1	—	—	
P 4	Malattie croniche del sistema genito-urinario	5	5	10	1	—	1	—	—	
P(5–11)	*Altre malattie materne non correlate con la gravidanza*	*234*	*196*	*430*	*28*	*30*	*58*	*9*	*5*	
P 5	Sifilide	29	25	54	2	1	3	2	1	
P 6	Diabete mellito	124	81	205	17	15	32	4	3	
P 7	Rosolia	1	—	1	—	—	—	—	—	
P 8	Traumatismi	35	31	66	5	9	14	2	—	
P 11	Altre cause materne	45	59	104	4	5	9	1	1	
P(12–17)	*Tossiemia gravidica*	*1.099*	*1.082*	*2.181*	*143*	*139*	*282*	*23*	*14*	
P 12	Malattie renali insorgenti durante la gravidanza	1.077	1.065	2.142	141	139	280	22	14	
P 13	Pre-eclampsia della gravidanza	3	6	9	—	—	—	1	—	
P 14	Eclampsia della gravidanza	18	11	29	2	—	2	—	—	
P 17	Altre tossiemie gravidiche	1	—	1	—	—	—	—	—	
P(18–20)	*Infezioni materne ante ed intrapartum*	*23*	*29*	*52*	*4*	*1*	*5*	*1*	*1*	
P 19	Altre infezioni del sistema genito-urinario insorgenti durante la gravidanza	7	13	20	1	—	1	—	—	
P 20	Altre	16	16	32	3	1	4	1	1	
P(21–23)	*Parto distocico con anomalie delle ossa degli organi o dei tessuti pelvici*	*18*	*5*	*23*	*1*	*1*	*2*	—	*1*	
P 23	Senza menzione di traumatismo ostetrico	18	5	23	1	1	2	—	1	
P(24–26)	*Parto distocico con sproporzione feto-pelvica*	*33*	*18*	*51*	*6*	*1*	*7*	*2*	—	
P 25	Con altri o non specificati traumatismi ostetrici	1	1	2	—	—	—	—	—	
P 26	Senza menzione di traumatismo ostetrico	32	17	49	6	1	7	2	—	
P(27–29)	*Parto distocico con presentazione anomala del feto*	—	—	—	*60*	*51*	*111*	*16*	*16*	3
P 27	Con traumatismo ostetrico dell'encefalo o del midollo spinale	—	—	—	1	—	1	—	—	
P 29	Senza menzione di traumatismo ostetrico	—	—	—	59	51	110	16	16	3
P(30–32)	*Parto distocico con anomalie delle forze di propulsione*	*34*	*26*	*60*	*4*	*1*	*5*	*1*	*1*	
P 31	Con altri o non specificati traumatismi ostetrici	1	—	1	—	—	—	—	—	
P 32	Senza menzione di traumatismo ostetrico	33	26	59	4	1	5	1	1	
P(33–35)	*Parto distocico con altre e non specificate complicazioni*	*71*	*57*	*128*	*7*	*3*	*10*	*3*	—	
P 33	Con traumatismo ostetrico dell'encefalo o del midollo spinale	1	1	2	—	—	—	—	—	
P 35	Senza menzione di traumatismo ostetrico	70	56	126	7	3	10	3	—	
P(36–41)	*Altre complicazioni della gravidanza e del parto*	*176*	*144*	*320*	*47*	*42*	*89*	*15*	*13*	2
P 37	Rottura precoce delle membrane	100	69	169	29	24	53	10	10	2
P 38	Idramnios	54	50	104	16	17	33	5	3	
P 41	Altre complicazioni della gravidanza o del parto	22	25	47	2	1	3	—	—	—

(a) Cfr. la corrispondente nota a pag. 22.

l feto, genere del parto e sesso

EL FETO													TOTALE			N. della classif. internaz. P
Faccia			Fronte			Bregma			Altre							
M	F	MF	M	F	MF	M	F	MF	M	F	MF	M	F	MF	
ARTI SEMPLICI																
—	—	—	—	1	1	—	—	—	—	1	1	21	23	44	P(1–4)
—	—	—	—	—	—	—	—	—	—	—	—	5	9	14	P 1
—	—	—	—	1	1	—	—	—	—	—	—	6	5	11	P 2
—	—	—	—	—	—	—	—	—	—	1	1	4	4	8	P 3
—	—	—	—	—	—	—	—	—	—	—	—	6	5	11	P 4
—	—	—	1	1	2	—	—	—	1	3	4	273	235	508	P(5–11)
—	—	—	—	—	—	—	—	—	—	—	—	33	27	60	P 5
—	—	—	1	—	1	—	—	—	1	1	2	147	100	247	P 6
—	—	—	—	—	—	—	—	—	—	—	—	1	—	1	P 7
—	—	—	1	1	2	—	—	—	—	2	2	42	43	85	P 8
—	—	—	—	—	—	—	—	—	—	—	—	50	65	115	P 11
5	7	12	5	1	6	1	1	2	1	18	19	1.277	1.262	2.539	P(12–17)
4	7	11	5	1	6	1	1	2	1	18	19	1.251	1.245	2.496	P 12
1	—	1	—	—	—	—	—	—	—	—	—	5	6	11	P 13
—	—	—	—	—	—	—	—	—	—	—	—	20	11	31	P 14
—	—	—	—	—	—	—	—	—	—	—	—	1	—	1	P 17
—	—	—	—	—	—	—	—	—	—	—	—	28	31	59	P(18–20)
—	—	—	—	—	—	—	—	—	—	—	—	8	13	21	P 19
—	—	—	—	—	—	—	—	—	—	—	—	20	18	38	P 20
—	—	—	1	—	1	—	—	—	—	—	—	20	7	27	P(21–23)
—	—	—	1	—	1	—	—	—	—	—	—	20	7	27	P 23
1	1	2	—	—	—	—	—	—	—	—	—	42	20	62	P(24–26)
—	—	—	—	—	—	—	—	—	—	—	—	1	1	2	P 25
1	1	2	—	—	—	—	—	—	—	—	—	41	19	60	P 26
8	—	8	—	3	3	1	—	1	3	2	5	88	72	160	P(27–29)
—	—	—	—	—	—	—	—	—	—	—	—	1	—	1	P 27
8	—	8	—	3	3	1	—	1	3	2	5	87	72	159	P 29
—	1	1	—	—	—	—	—	—	1	—	1	40	29	69	P(30–32)
—	—	—	—	—	—	—	—	—	—	—	—	1	—	1	P 31
—	1	1	—	—	—	—	—	—	1	—	1	39	29	68	P 32
—	—	—	2	3	5	—	—	—	3	—	3	86	63	149	P(33–35)
—	—	—	—	—	—	—	—	—	—	—	—	1	1	2	P 33
—	—	—	2	3	5	—	—	—	3	—	3	85	62	147	P 35
2	2	4	—	2	2	2	—	2	2	—	2	244	203	447	P(36–41)
1	1	2	—	1	1	1	—	1	1	—	1	142	105	247	P 37
1	—	1	—	—	—	1	—	1	—	—	—	77	70	147	P 38
—	1	1	—	1	1	—	—	—	1	—	1	25	28	53	P 41

Segue Tav. 58 — Nati morti per causa, presentazi

N. della classif. internaz. P	CAUSE DI NATI-MORTALITÀ (a)	PRESENTAZIO								
		Vertice			Podice			Spalla		
		M	F	MF	M	F	MF	M	F	MI
										Segue NATI
-(42–46)	*Patologia della placenta*	*1.504*	*1.353*	*2.857*	*232*	*192*	*424*	*37*	*24*	
P 42	Placenta previa	63	47	110	19	27	46	11	3	
P 43	Distacco prematuro della placenta	607	543	1.150	101	64	165	14	8	
P 44	Infarto placentare	86	56	142	8	16	24	3	2	
P 45	Altre anomalie della placenta	133	94	227	7	12	19	2	1	
P 46	Patologia non specificata	615	613	1.228	97	73	170	7	10	
P(47–49)	*Anomalie del cordone ombelicale*	*1.114*	*924*	*2.038*	*143*	*103*	*246*	*24*	*22*	
P 47	Compressione del cordone	18	13	31	7	1	8	—	1	
P 48	Prolasso del cordone senza menzione di compressione	208	124	332	47	30	77	14	12	
P 49	Altre	888	787	1.675	89	72	161	10	9	
P(50–52)	*Traumatismo ostetrico senza menzione della causa*	—	*1*	*1*	—	—	—	—	—	
P 50	Traumatismo ostetrico dell'encefalo o del midollo spinale	—	1	1	—	—	—	—	—	
P(53–56)	*Malattia emolitica del neonato*	*115*	*94*	*209*	*16*	*21*	*37*	*2*	—	
P 53	Con incompatibilità Rh	110	90	200	15	19	34	2	—	
P 54	— incompatibilità ABO	—	1	1	—	—	—	—	—	
P 55	— altre o non specificate incompatibilità di gruppo sanguigno	5	3	8	1	1	2	—	—	
P 56	Senza menzione della causa	—	—	—	—	1	1	—	—	
P(57–60)	*Anossia ed ipossia non classificabili altrove*	*417*	*377*	*794*	*49*	*45*	*94*	*10*	*8*	
P 57	Membrana jalina e sindrome di sofferenza respiratoria	1	1	2	—	—	—	1	—	
P 58	Anossia intra-uterina	313	272	585	27	31	58	7	5	
P 59	— neonatale non specificata	88	92	180	21	12	33	1	2	
P 60	Altre anossie ed ipossie non classificabili altrove	15	12	27	1	2	3	1	1	
P(61–68)	*Altri stati morbosi del feto*	*504*	*443*	*947*	*89*	*65*	*154*	*13*	*7*	
P 61	Immaturità non specificata	281	227	508	70	53	123	11	4	
P 62	Emorragia fetale prima della nascita	—	1	1	—	—	—	—	—	
P 63	Ipermaturità	116	107	223	4	3	7	—	2	
P 66	Altri stati morbosi del feto	—	2	2	—	—	—	—	—	
P 67	Macerazione	98	97	195	13	9	22	2	1	
P 68	Altra morte fetale da causa sconosciuta	9	9	18	2	—	2	—	—	
P(69–80)	*Malformazioni congenite*	*182*	*200*	*382*	*42*	*54*	*96*	*3*	*6*	
P 69	Anencefalia	66	93	159	22	22	44	—	1	
P 70	Spina bifida	17	13	30	2	3	5	—	—	
P 71	Idrocefalo congenito	54	51	105	13	21	34	3	2	
P 72	Altre malformazioni congenite del sistema nervoso centrale e dell'occhio	8	14	22	1	2	3	—	1	
P 73	Malformazioni congenite del sistema circolatorio	24	13	37	1	2	3	—	—	
P 74	— dell'apparato respiratorio	1	—	1	—	1	1	—	—	
P 75	— dell'apparato digerente	4	1	5	1	2	3	—	1	
P 76	— dell'apparato genito-urinario	—	—	—	1	—	1	—	—	
P 77	— del sistema osteo-muscolare	1	2	3	1	1	2	—	—	
P 78	Malattia di Down	5	11	16	—	—	—	—	—	
P 79	Altre sindromi congenite interessanti sistemi multipli	2	2	4	—	—	—	—	1	
P(89–94)	*Altre malattie del feto*	*9*	*8*	*17*	*11*	*5*	*16*	*1*	*1*	
P 93.7	Ernia addominale	9	8	17	11	5	16	1	1	
	Totale	**5.551**	**4.977**	**10.528**	**885**	**755**	**1.640**	**160**	**119**	**279**

(a) Cfr. la corrispondente nota a pag. 22.

el feto, genere del parto e sesso

EL FETO												TOTALE			N. della classif. internaz. P
Faccia			Fronte			Bregma			Altre						
M	F	MF	M	F	MF	M	F	MF	M	F	MF	M	F	MF	
ARTI SEMPLICI															
8	*9*	*17*	*2*	*3*	*5*	*4*	*4*	*8*	*10*	*13*	*23*	*1.797*	*1.598*	*3.395*	*P(42–46)*
—	—	—	—	—	—	—	—	—	3	1	4	96	78	174	P 42
2	3	5	1	3	4	1	3	4	3	9	12	729	633	1.362	P 43
—	—	—	—	—	—	1	—	1	—	—	—	98	74	172	P 44
1	—	1	—	—	—	—	1	1	—	1	1	143	109	252	P 45
5	6	11	1	—	1	2	—	2	4	2	6	731	704	1.435	P 46
13	*7*	*20*	*7*	*4*	*11*	*3*	*1*	*4*	*11*	*5*	*16*	*1.315*	*1.066*	*2.381*	*P(47–49)*
—	—	—	—	—	—	—	1	1	—	—	—	25	16	41	P 47
2	—	2	3	—	3	1	—	1	5	1	6	280	167	447	P 48
11	7	18	4	4	8	2	—	2	6	4	10	1.010	883	1.893	P 49
—	—	—	—	—	—	—	—	—	—	—	—	—	*1*	*1*	*P(50–52)*
—	—	—	—	—	—	—	—	—	—	—	—	—	1	1	P 50
1	*2*	*3*	—	—	—	—	—	—	—	—	—	*134*	*117*	*251*	*P(53–56)*
1	2	3	—	—	—	—	—	—	—	—	—	128	111	239	P 53
—	—	—	—	—	—	—	—	—	—	—	—	—	1	1	P 54
—	—	—	—	—	—	—	—	—	—	—	—	6	4	10	P 55
—	—	—	—	—	—	—	—	—	—	—	—	—	1	1	P 56
8	*7*	*15*	*2*	*2*	*4*	*1*	*1*	*2*	*6*	*3*	*9*	*493*	*443*	*936*	*P(57–60)*
—	—	—	—	—	—	—	—	—	—	—	—	2	1	3	P 57
3	5	8	1	2	3	—	—	—	5	2	7	356	317	673	P 58
5	2	7	1	—	1	1	1	2	—	1	1	117	110	227	P 59
—	—	—	—	—	—	—	—	—	1	—	1	18	15	33	P 60
4	*6*	*10*	—	—	—	—	*1*	*1*	*3*	*1*	*4*	*613*	*523*	*1.136*	*P(61–68)*
2	4	6	—	—	—	—	—	—	1	1	2	365	289	654	P 61
—	—	—	—	—	—	—	—	—	—	—	—	—	1	1	P 62
2	2	4	—	—	—	—	1	1	1	—	1	123	115	238	P 63
—	—	—	—	—	—	—	—	—	—	—	—	—	2	2	P 66
—	—	—	—	—	—	—	—	—	1	—	1	114	107	221	P 67
—	—	—	—	—	—	—	—	—	—	—	—	11	9	20	P 68
9	*19*	*28*	*1*	*2*	*3*	—	*2*	*2*	*3*	*6*	*9*	*240*	*289*	*529*	*P(69–80)*
8	18	26	—	2	2	—	—	—	—	6	6	96	142	238	P 69
—	1	1	—	—	—	—	1	1	1	—	1	20	18	38	P 70
1	—	1	1	—	1	—	1	1	1	—	1	73	75	148	P 71
—	—	—	—	—	—	—	—	—	—	—	—	9	17	26	P 72
—	—	—	—	—	—	—	—	—	—	—	—	25	15	40	P 73
—	—	—	—	—	—	—	—	—	—	—	—	1	1	2	P 74
—	—	—	—	—	—	—	—	—	1	—	1	6	4	10	P 75
—	—	—	—	—	—	—	—	—	—	—	—	1	—	1	P 76
—	—	—	—	—	—	—	—	—	—	—	—	2	3	5	P 77
—	—	—	—	—	—	—	—	—	—	—	—	5	11	16	P 78
—	—	—	—	—	—	—	—	—	—	—	—	2	3	5	P 79
—	—	—	—	—	—	—	—	—	—	—	—	*21*	*14*	*35*	*P(89–94)*
—	—	—	—	—	—	—	—	—	—	—	—	21	14	35	P 93.7
59	**61**	**120**	**21**	**22**	**43**	**12**	**10**	**22**	**44**	**52**	**96**	**6.732**	**5.996**	**12.728**	

Segue Tav. 58 — Nati morti per causa, presentazi

N. della classif. internaz. P	CAUSE DI NATI-MORTALITÀ (a)	PRESENTAZIO								
		Vertice			Podice			Spalla		
		M	F	MF	M	F	MF	M	F	MF
										NATI
P(5–11)	*Altre malattie materne non correlate con la gravidanza*	*5*	*5*	*10*	*2*	*1*	*3*	—	—	
P 5	Sifilide	—	2	2	—	—	—	—	—	
P 6	Diabete mellito	2	—	2	2	—	2	—	—	
P 8	Traumatismi	2	—	2	—	1	1	—	—	
P 11	Altre cause materne	1	3	4	—	—	—	—	—	
P(12–17)	*Tossiemia gravidica*	*55*	*51*	*106*	*9*	*7*	*16*	*1*	—	
P 12	Malattie renali insorgenti durante la gravidanza	53	50	103	9	7	16	1	—	
P 14	Eclampsia della gravidanza	2	1	3	—	—	—	—	—	
P(18–20)	*Infezioni materne ante ed intrapartum*	—	2	2	2	1	3	—	—	
P 19	Altre infezioni del sistema genito-urinario insorgenti durante la gravidanza	—	—	—	2	1	3	—	—	
P 20	Altre	—	2	2	—	—	—	—	—	
P(21–23)	*Parto distocico con anomalie delle ossa degli organi o dei tessuti pelvici*	—	1	1	—	—	—	—	—	
P 21	Con traumatismo ostetrico dell'encefalo o del midollo spinale	—	1	1	—	—	—	—	—	
P(27–29)	*Parto distocico con presentazione anomala del feto*	—	—	—	3	4	7	3	3	
P 29	Senza menzione di traumatismo ostetrico	—	—	—	3	4	7	3	3	
P(30–32)	*Parto distocico con anomalie delle forze di propulsione*	1	—	1	1	—	1	—	—	
P 32	Senza menzione di traumatismo ostetrico	1	—	1	1	—	1	—	—	
P(36–41)	*Altre complicazioni della gravidanza e del parto*	*15*	*25*	*40*	*2*	*5*	*7*	—	*1*	
P 37	Rottura precoce delle membrane	3	5	8	—	—	—	—	—	
P 38	Idramnios	12	13	25	2	5	7	—	1	
P 41	Altre complicazioni della gravidanza o del parto	—	7	7	—	—	—	—	—	
P(42–46)	*Patologia della placenta*	*70*	*76*	*146*	*15*	*16*	*31*	*2*	*1*	
P 42	Placenta previa	—	1	1	—	1	1	—	—	
P 43	Distacco prematuro della placenta	27	36	63	3	5	8	1	1	
P 44	Infarto placentare	1	3	4	1	—	1	—	—	
P 45	Altre anomalie della placenta	4	5	9	—	1	1	—	—	
P 46	Patologia non specificata	38	31	69	11	9	20	1	—	
P(47–49)	*Anomalie del cordone ombelicale*	*31*	*25*	*56*	*10*	*14*	*24*	*1*	*2*	
P 47	Compressione del cordone	2	2	4	—	—	—	—	—	
P 48	Prolasso del cordone senza menzione di compressione	8	3	11	3	4	7	—	—	
P 49	Altre	21	20	41	7	10	17	1	2	
P(53–56)	*Malattia emolitica del neonato*	2	2	4	—	1	1	—	—	
P 53	Con incompatibilità Rh	2	2	4	—	1	1	—	—	
P(57–60)	*Anossia ed ipossia non classificabili altrove*	*14*	*9*	*23*	*1*	*3*	*4*	*2*	—	
P 58	Anossia intra-uterina	12	7	19	1	3	4	1	—	
P 59	— neonatale non specificata	2	2	4	—	—	—	1	—	
P(61–68)	*Altri stati morbosi del feto*	*88*	*68*	*156*	*3*	*6*	*9*	*2*	*1*	
P 61	Immaturità non specificata	82	60	142	3	5	8	2	1	
P 67	Macerazione	6	6	12	—	1	1	—	—	
P 68	Altra morte fetale da causa sconosciuta	—	2	2	—	—	—	—	—	
P(69–80)	*Malformazioni congenite*	3	1	4	1	—	1	—	—	
P 69	Anencefalia	—	1	1	—	—	—	—	—	
P 70	Spina bifida	1	—	1	—	—	—	—	—	
P 71	Idrocefalo congenito	2	—	2	—	—	—	—	—	
P 73	Malformazioni congenite del sistema circolatorio	—	—	—	1	—	1	—	—	
P(89–94)	*Altre malattie del feto*	—	1	1	1	—	1	—	—	
P 93.7	Ernia addominale	—	1	1	1	—	1	—	—	
	Totale	**284**	**266**	**550**	**50**	**58**	**108**	**11**	**8**	**19**

(a) Cfr. la corrispondente nota a pag. 22.

el feto, genere del parto e sesso

EL FETO												TOTALE			N. della classif. internaz. P
Faccia			Fronte			Bregma			Altre						
M	F	MF	M	F	MF	M	F	MF	M	F	MF	M	F	MF	
ARTI PLURIMI															
—	—	—	—	—	—	—	—	—	—	—	—	7	6	13	P(5–11)
—	—	—	—	—	—	—	—	—	—	—	—	—	2	2	P 5
—	—	—	—	—	—	—	—	—	—	—	—	4	—	4	P 6
—	—	—	—	—	—	—	—	—	—	—	—	2	1	3	P 8
—	—	—	—	—	—	—	—	—	—	—	—	1	3	4	P 11
—	—	—	—	—	—	—	—	—	—	—	—	65	58	123	P(12–17)
—	—	—	—	—	—	—	—	—	—	—	—	63	57	120	P 12
—	—	—	—	—	—	—	—	—	—	—	—	2	1	3	P 14
—	—	—	—	—	—	—	—	—	—	—	—	2	3	5	P(18–20)
—	—	—	—	—	—	—	—	—	—	—	—	2	1	3	P 19
—	—	—	—	—	—	—	—	—	—	—	—	—	2	2	P 20
—	—	—	—	—	—	—	—	—	—	—	—	—	1	1	P(21–23)
—	—	—	—	—	—	—	—	—	—	—	—	—	1	1	P 21
—	—	—	—	—	—	—	—	—	—	—	—	6	7	13	P(27–29)
—	—	—	—	—	—	—	—	—	—	—	—	6	7	13	P 29
—	—	—	—	—	—	—	—	—	—	—	—	2	—	2	P(30–32)
—	—	—	—	—	—	—	—	—	—	—	—	2	—	2	P 32
—	—	—	—	—	—	—	—	—	—	—	—	17	31	48	P(36–41)
—	—	—	—	—	—	—	—	—	—	—	—	3	5	8	P 37
—	—	—	—	—	—	—	—	—	—	—	—	14	19	33	P 38
—	—	—	—	—	—	—	—	—	—	—	—	—	7	7	P 41
—	—	—	—	1	1	—	—	—	—	—	—	87	94	181	P(42–46)
—	—	—	—	—	—	—	—	—	—	—	—	—	2	2	P 42
—	—	—	—	—	—	—	—	—	—	—	—	31	42	73	P 43
—	—	—	—	—	—	—	—	—	—	—	—	2	3	5	P 44
—	—	—	—	—	—	—	—	—	—	—	—	4	6	10	P 45
—	—	—	—	1	1	—	—	—	—	—	—	50	41	91	P 46
—	—	—	—	—	—	—	—	—	—	—	—	42	41	83	P(47–49)
—	—	—	—	—	—	—	—	—	—	—	—	2	2	4	P 47
—	—	—	—	—	—	—	—	—	—	—	—	11	7	18	P 48
—	—	—	—	—	—	—	—	—	—	—	—	29	32	61	P 49
—	—	—	—	—	—	—	—	—	—	—	—	2	3	5	P(53–56)
—	—	—	—	—	—	—	—	—	—	—	—	2	3	5	P 53
—	—	—	—	—	—	—	—	—	—	—	—	17	12	29	P(57–60)
—	—	—	—	—	—	—	—	—	—	—	—	14	10	24	P 58
—	—	—	—	—	—	—	—	—	—	—	—	3	2	5	P 59
—	—	—	—	—	—	—	—	—	—	—	—	93	75	168	P(61–68)
—	—	—	—	—	—	—	—	—	—	—	—	87	66	153	P 61
—	—	—	—	—	—	—	—	—	—	—	—	6	7	13	P 67
—	—	—	—	—	—	—	—	—	—	—	—	—	2	2	P 68
1	—	1	—	—	—	—	—	—	—	—	—	5	1	6	P(69–80)
1	—	1	—	—	—	—	—	—	—	—	—	1	1	2	P 69
—	—	—	—	—	—	—	—	—	—	—	—	1	—	1	P 70
—	—	—	—	—	—	—	—	—	—	—	—	2	—	2	P 71
—	—	—	—	—	—	—	—	—	—	—	—	1	—	1	P 73
—	—	—	—	—	—	—	—	—	—	—	—	1	1	2	P(89–94)
—	—	—	—	—	—	—	—	—	—	—	—	1	1	2	P 93.7
1	—	1	—	1	1	—	—	—	—	—	—	346	333	679	

Tav. 59 — Nati deformi per vitalità, sesso e malformazioni

N. della classif. intern. analitica (a)	MALFORMAZIONI (a)	NATI VIVI		NATI MORTI		TOTALE	
		M	F	M	F	M	F
740	**Anencefalia**	**36**	**43**	**41**	**37**	**77**	**80**
741	**Spina bifida**	**44**	**34**	**6**	**10**	**50**	**44**
741.0	Con idrocefalo	3	4	1	4	4	8
741.9	Senza menzione di idrocefalo	41	30	5	6	46	36
742	**Idrocefalo congenito**	**26**	**23**	**12**	**20**	**38**	**43**
743	**Altre malformazioni congenite del sistema nervoso**	**18**	**14**	**3**	**5**	**21**	**19**
744	**Malformazioni congenite dell'occhio**	**11**	**8**	**—**	**1**	**11**	**9**
745	**Malformazioni congenite dell'orecchio della faccia e del collo**	**14**	**10**	**—**	**—**	**14**	**10**
746	**Malformazioni congenite del cuore**	**6**	**4**	**2**	**—**	**8**	**4**
747	**Altre malformazioni congenite del sistema circolatorio**	**1**	**1**	**—**	**—**	**1**	**1**
748	**Malformazioni congenite dell'apparato respiratorio**	**4**	**—**	**—**	**—**	**4**	**—**
749	**Palato fesso e labbro leporino**	**124**	**103**	**3**	**7**	**127**	**110**
749.0	Palato fesso	33	28	1	2	34	30
749.1	Labbro leporino	32	22	—	2	32	24
749.2	Palato fesso associato con labbro leporino	59	53	2	3	61	56
750	**Altre malformazioni delle vie digerenti superiori**	**4**	**3**	**—**	**—**	**4**	**3**
751	**Altre malformazioni congenite dell'apparato digerente**	**16**	**8**	**2**	**—**	**18**	**8**
752	**Malformazioni congenite degli organi genitali**	**68**	**6**	**2**	**—**	**70**	**6**
753	**Malformazioni congenite dell'apparato urinario**	**8**	**3**	**1**	**1**	**9**	**4**
754	**Piede torto (congenito)**	**99**	**63**	**3**	**3**	**102**	**66**
755	**Altre malformazioni congenite degli arti**	**201**	**260**	**8**	**4**	**209**	**264**
755.0	Polidattilia	26	19	1	—	27	19
755.1	Sindattilia	19	10	1	—	20	10
755.2	Malformazioni per difetto dell'arto superiore	47	33	4	2	51	35
755.3	Malformazioni per difetto dell'arto inferiore	8	6	—	1	8	7
755.4	Malformazioni per difetto di arto non specificato	1	1	—	—	1	1
755.5	Altre malformaz. dell'arto superiore (compr. cingolo scapolare)	5	2	—	—	5	2
755.6	Lussazione congenita dell'anca	27	120	—	1	27	121
755.7	Altre malformazioni dell'arto inferiore (compr. il cingolo pelvico)	65	64	—	—	65	64
755.8	Miodistrofia fetale deformante	—	—	—	—	—	—
755.9	Altre e non specificate malformazioni di arto non specificato	3	5	2	—	5	5
756	**Altre malformazioni congenite del sistema osteo-muscolare**	**18**	**18**	**4**	**—**	**22**	**18**
756.4	Condrodistrofia	6	6	—	—	6	6
756.0 –3,5–9	Malformazioni delle ossa del cranio e della faccia	12	12	4	—	16	12
757	**Malformazioni della pelle dei peli e delle unghie**	**1**	**—**	**—**	**—**	**1**	**—**
758	**Altre e non specificate malformazioni congenite**	**—**	**1**	**—**	**—**	**—**	**1**
759	**Sindromi congenite interessanti più sistemi**	**79**	**62**	**7**	**8**	**86**	**70**
759.3	Malattia di Down	52	47	1	4	53	51
759.0, 1,2,4–9	Altre	27	15	6	4	33	19
888	**Malformazioni cong. classificabili in categorie diverse da 740-759 (*b*)**	**28**	**26**	**11**	**5**	**39**	**31**
888.0	Ernia (550, 551) (*b*)	20	23	7	4	27	27
888.9	Altre	8	3	4	1	12	4
	Totale	**806**	**690**	**105**	**101**	**911**	**791**

(a) Classificazione Istat per i nati deformi basata sulla Classificazione internazionale delle malattie e in particolare sul suo XIV settore di cui ripete tutte le categorie ed alcune sottocategorie, e a cui è stata aggiunta dall'Istat la categoria 888 per comprendervi le malformazioni considerate dalla Classificazione internazionale negli altri settori. — (*b*) Numeri della Classificazione internazionale analitica.

Tav. 60 — Nati deformi per ordine di nascita, età della madre e gruppi di malformazioni

ETÀ (Anni)	ORDINE DI NASCITA (a)												TOTALE
	1°	2°	3°	4°	5°	6°	7°	8°	9°	10°	11° e oltre	n. i.	
TOTALE													
Fino a 20	128	21	5	—	—	—	—	—	—	—	—	—	154
21 – 24	314	90	27	2	—	—	1	—	—	—	—	—	434
25 – 29	200	158	65	22	10	3	—	1	—	—	—	—	459
30 – 34	79	116	83	28	13	5	5	2	4	—	—	—	335
35 – 39	25	50	42	17	9	7	8	2	3	1	1	—	165
40 – 44	8	12	30	15	5	4	2	3	2	3	6	—	90
45 – 49	—	—	1	1	3	—	—	—	—	—	—	—	5
n.i.	35	12	7	2	—	2	—	—	1	1	—	—	60
Totale	**789**	**459**	**260**	**87**	**40**	**21**	**16**	**8**	**10**	**5**	**7**	—	**1.702**
ANENCEFALIA													
Fino a 20	10	6	1	—	—	—	—	—	—	—	—	—	17
21 – 24	32	10	1	—	—	—	—	—	—	—	—	—	43
25 – 29	10	12	6	2	2	—	—	—	—	—	—	—	32
30 – 34	4	12	15	2	1	—	—	—	1	—	—	—	35
35 – 39	2	5	6	1	1	—	—	—	1	1	1	—	18
40 – 44	—	—	3	—	—	1	—	—	—	2	1	—	7
45 – 49	—	—	—	—	—	—	—	—	—	—	—	—	—
n.i.	4	—	—	—	—	—	—	—	—	1	—	—	5
Totale	**62**	**45**	**32**	**5**	**4**	**1**	—	—	**2**	**4**	**2**	—	**157**
SPINA BIFIDA													
Fino a 20	6	1	1	—	—	—	—	—	—	—	—	—	8
21 – 24	19	2	5	—	—	—	—	—	—	—	—	—	26
25 – 29	12	9	4	1	—	—	—	—	—	—	—	—	26
30 – 34	3	10	2	2	1	—	—	—	1	—	—	—	19
35 – 39	—	3	3	1	—	—	—	—	—	—	—	—	7
40 – 44	—	3	—	—	—	—	—	—	1	—	—	—	4
45 – 49	—	—	—	—	—	—	—	—	—	—	—	—	—
n.i.	3	—	1	—	—	—	—	—	—	—	—	—	4
Totale	**43**	**28**	**16**	**4**	**1**	—	—	—	**2**	—	—	—	**94**
IDROCEFALO CONGENITO													
Fino a 20	9	—	—	—	—	—	—	—	—	—	—	—	9
21 – 24	13	4	3	1	—	—	—	—	—	—	—	—	21
25 – 29	9	11	2	2	—	—	—	—	—	—	—	—	24
30 – 34	2	7	2	4	1	1	—	—	—	—	—	—	17
35 – 39	1	2	1	—	—	—	1	1	—	—	—	—	6
40 – 44	1	—	1	—	—	—	—	—	—	—	—	—	2
45 – 49	—	—	—	—	—	—	—	—	—	—	—	—	—
n.i.	—	—	1	1	—	—	—	—	—	—	—	—	2
Totale	**35**	**24**	**10**	**8**	**1**	**1**	**1**	**1**	—	—	—	—	**81**
ALTRE MALFORMAZIONI CONGENITE DEL SISTEMA NERVOSO													
Fino a 20	2	—	—	—	—	—	—	—	—	—	—	—	2
21 – 24	8	3	—	—	—	—	—	—	—	—	—	—	11
25 – 29	3	5	1	1	1	—	—	—	—	—	—	—	11
30 – 34	1	1	2	1	—	—	—	—	—	—	—	—	5
35 – 39	1	1	—	—	—	—	1	—	—	—	—	—	3
40 – 44	1	—	—	2	—	—	1	—	1	—	—	—	5
45 – 49	—	—	—	—	—	—	—	—	—	—	—	—	—
n.i.	—	1	1	—	—	1	—	—	—	—	—	—	3
Totale	**16**	**11**	**4**	**4**	**1**	**1**	**2**	—	**1**	—	—	—	**40**
PALATO FESSO E LABBRO LEPORINO													
Fino a 20	16	4	—	—	—	—	—	—	—	—	—	—	20
21 – 24	39	15	7	—	—	—	1	—	—	—	—	—	62
25 – 29	28	19	8	3	1	—	—	—	—	—	—	—	59
30 – 34	12	18	11	2	—	2	1	2	1	—	—	—	49
35 – 39	3	8	8	1	2	1	2	—	—	—	—	—	25
40 – 44	1	—	5	3	1	2	1	—	—	—	—	—	13
45 – 49	—	—	—	—	—	—	—	—	—	—	—	—	—
n.i.	6	2	1	—	—	—	—	—	—	—	—	—	9
Totale	**105**	**66**	**40**	**9**	**4**	**5**	**5**	**2**	**1**	—	—	—	**237**

(a) In base al numero dei parti precedenti (compresi i parti prematuri).

Segue Tav. 60 — Nati deformi per ordine di nascita, età della madre e gruppi di malformazioni

ETÀ (Anni)	ORDINE DI NASCITA (a)												TOTALE
	1°	2°	3°	4°	5°	6°	7°	8°	9°	10°	11° e oltre	n. i.	
PIEDE TORTO													
Fino a 20	16	2	1	—	—	—	—	—	—	—	—	—	19
21 – 24	29	10	3	—	—	—	—	—	—	—	—	—	42
25 – 29	22	12	8	—	3	—	—	—	—	—	—	—	45
30 – 34	11	7	7	2	2	1	3	—	—	—	—	—	33
35 – 39	3	4	3	2	1	1	1	—	—	—	—	—	15
40 – 44	2	1	2	1	—	—	—	1	—	—	1	—	8
45 – 49	—	—	—	—	—	—	—	—	—	—	—	—	—
n.i.	3	1	1	—	—	1	—	—	—	—	—	—	6
Totale	**86**	**37**	**25**	**5**	**6**	**3**	**4**	**1**	—	—	**1**	—	**168**
MALFORMAZIONI PER DIFETTO DEGLI ARTI													
Fino a 20	11	—	—	—	—	—	—	—	—	—	—	—	11
21 – 24	24	3	1	—	—	—	—	—	—	—	—	—	28
25 – 29	11	7	7	1	1	—	—	—	—	—	—	—	27
30 – 34	6	5	6	3	1	—	—	—	—	—	—	—	21
35 – 39	1	1	3	—	—	—	2	—	—	—	—	—	7
40 – 44	—	—	4	1	1	—	—	—	—	—	1	—	7
45 – 49	—	—	—	—	—	—	—	—	—	—	—	—	—
n.i.	1	—	1	—	—	—	—	—	—	—	—	—	2
Totale	**54**	**16**	**22**	**5**	**3**	—	**2**	—	—	—	**1**	—	**103**
LUSSAZIONE CONGENITA DELL'ANCA													
Fino a 20	14	4	—	—	—	—	—	—	—	—	—	—	18
21 – 24	31	9	1	—	—	—	—	—	—	—	—	—	41
25 – 29	22	12	1	—	—	1	—	—	—	—	—	—	36
30 – 34	4	13	8	2	1	—	—	—	—	—	—	—	28
35 – 39	1	5	2	2	1	1	—	—	1	—	—	—	13
40 – 44	—	1	2	—	—	—	—	—	—	—	—	—	3
45 – 49	—	—	—	—	—	—	—	—	—	—	—	—	—
n.i.	6	2	—	—	—	—	—	—	1	—	—	—	9
Totale	**78**	**46**	**14**	**4**	**2**	**2**	—	—	**2**	—	—	—	**148**
ALTRE MALFORMAZIONI OSTEO-MUSCOLARI (*b*)													
Fino a 20	23	2	—	—	—	—	—	—	—	—	—	—	25
21 – 24	51	12	2	1	—	—	—	—	—	—	—	—	66
25 – 29	37	34	13	3	2	2	—	—	—	—	—	—	91
30 – 34	13	22	11	2	2	—	1	—	1	—	—	—	52
35 – 39	3	4	5	1	—	1	—	1	—	—	—	—	15
40 – 44	1	—	4	1	—	—	—	—	—	—	1	—	7
45 – 49	—	—	—	—	1	—	—	—	—	—	—	—	1
n.i.	4	—	—	1	—	—	—	—	—	—	—	—	5
Totale	**132**	**74**	**35**	**9**	**5**	**3**	**1**	**1**	**1**	—	**1**	—	**262**
SINDROMI CONGENITE INTERESSANTI PIU' SISTEMI													
Fino a 20	6	—	—	—	—	—	—	—	—	—	—	—	6
21 – 24	23	8	—	—	—	—	—	—	—	—	—	—	31
25 – 29	12	9	3	2	—	—	—	—	—	—	—	—	26
30 – 34	5	8	8	1	—	—	—	—	—	—	—	—	22
35 – 39	5	9	7	8	3	1	1	—	1	—	—	—	35
40 – 44	1	6	6	5	2	—	—	1	—	1	2	—	24
45 – 49	—	—	—	1	2	—	—	—	—	—	—	—	3
n.i.	6	3	—	—	—	—	—	—	—	—	—	—	9
Totale	**58**	**43**	**24**	**17**	**7**	**1**	**1**	**1**	**1**	**1**	**2**	—	**156**
ALTRE MALFORMAZIONI													
Fino a 20	15	2	2	—	—	—	—	—	—	—	—	—	19
21 – 24	45	14	4	—	—	—	—	—	—	—	—	—	63
25 – 29	34	28	12	7	—	—	—	1	—	—	—	—	82
30 – 34	18	13	11	7	4	1	—	—	—	—	—	—	54
35 – 39	5	8	4	1	1	2	—	—	—	—	—	—	21
40 – 44	1	1	3	2	1	1	—	1	—	—	—	—	10
45 – 49	—	—	1	—	—	—	—	—	—	—	—	—	1
n.i.	2	3	1	—	—	—	—	—	—	—	—	—	6
Totale	**120**	**69**	**38**	**17**	**6**	**4**	—	**2**	—	—	—	—	**256**

(a) Cfr. la corrispondente nota a pagina precedente. — (*b*) Confronta la nota (a) a pag. 26.

Tav. 61 — Nati deformi per vitalità, durata della gestazione e gruppi di malformazioni

A - Nati da madri che non ebbero altri figli deformi — B - Nati da madri che ebbero altri figli deformi

GRUPPI DI MALFORMAZIONI	NATI VIVI					NATI MORTI					TOTALE				
	Durata della gestazione (mesi)														
	6	7	8	9 (a)	Tot.	6	7	8	9 (a)	Tot.	6	7	8	9 (a)	Tot.
1. Anencefalia	—	**6**	**15**	**58**	**79**	**4**	**22**	**15**	**37**	**78**	**4**	**28**	**30**	**95**	**157**
A	—	5	15	57	77	4	22	14	36	76	4	27	29	93	153
B	—	1	—	1	2	—	—	1	1	2	—	1	1	2	4
2. Spina bifida	—	**3**	**25**	**50**	**78**	**3**	**3**	**4**	**6**	**16**	**3**	**6**	**29**	**56**	**94**
A	—	3	25	49	77	3	3	4	6	16	3	6	29	55	93
B	—	—	—	1	1	—	—	—	—	—	—	—	—	1	1
3. Idrocefalo congenito	—	**3**	**17**	**29**	**49**	**3**	**5**	**9**	**15**	**32**	**3**	**8**	**26**	**44**	**81**
A	—	3	16	28	47	3	5	9	15	32	3	8	25	43	79
B	—	—	1	1	2	—	—	—	—	—	—	—	1	1	2
4. Altre malformazioni congen. del sist. nerv.	—	**3**	**10**	**19**	**32**	**1**	**2**	**3**	**2**	**8**	**1**	**5**	**13**	**21**	**40**
A	—	3	9	18	30	1	1	2	2	6	1	4	11	20	36
B	—	—	1	1	2	—	1	1	—	2	—	1	2	1	4
5. Palato fesso e labbro leporino	—	**5**	**34**	**188**	**227**	—	**1**	**3**	**6**	**10**	—	**6**	**37**	**194**	**237**
A	—	5	33	184	222	—	1	3	6	10	—	6	36	190	232
B	—	—	1	4	5	—	—	—	—	—	—	—	1	4	5
6. Piede torto	**2**	**5**	**24**	**131**	**162**	—	**1**	**2**	**3**	**6**	**2**	**6**	**26**	**134**	**168**
A	2	5	23	123	153	—	1	2	3	6	2	6	25	126	159
B	—	—	1	8	9	—	—	—	—	—	—	—	1	8	9
7. Malformazioni per difetto degli arti	—	**3**	**12**	**81**	**96**	**1**	**4**	**1**	**1**	**7**	**1**	**7**	**13**	**82**	**103**
A	—	3	11	79	93	1	4	1	1	7	1	7	12	80	100
B	—	—	1	2	3	—	—	—	—	—	—	—	1	2	3
8. Lussazione congenita dell'anca	—	**1**	**7**	**139**	**147**	—	—	—	**1**	**1**	—	**1**	**7**	**140**	**148**
A	—	1	7	136	144	—	—	—	1	1	—	1	7	137	145
B	—	—	—	3	3	—	—	—	—	—	—	—	—	3	3
9. Altre malformazioni osteo-muscolari (*b*)	**2**	**4**	**43**	**205**	**254**	**1**	**2**	**2**	**3**	**8**	**3**	**6**	**45**	**208**	**262**
A	2	4	37	198	241	1	2	2	3	8	3	6	39	201	249
B	—	—	6	7	13	—	—	—	—	—	—	—	6	7	13
10. Sindromi congenite interessanti più sistemi	—	**7**	**52**	**82**	**141**	**2**	**2**	**6**	**5**	**15**	**2**	**9**	**58**	**87**	**156**
A	—	6	49	79	134	2	2	6	5	15	2	8	55	84	149
B	—	1	3	3	7	—	—	—	—	—	—	1	3	3	7
11. Altre malformazioni	**6**	**17**	**59**	**149**	**231**	**3**	**7**	**8**	**7**	**25**	**9**	**24**	**67**	**156**	**256**
A	6	16	59	147	228	3	7	8	7	25	9	23	67	154	253
B	—	1	—	2	3	—	—	—	—	—	—	1	—	2	3
Totale	**10**	**57**	**298**	**1.131**	**1.496**	**18**	**49**	**53**	**86**	**206**	**28**	**106**	**351**	**1.217**	**1.702**
A	10	54	284	1.098	1.446	18	48	51	85	202	28	102	335	1.183	1.648
B	—	3	14	33	50	—	1	2	1	4	—	4	16	34	54

(a) e oltre. — (*b*) Cfr. la nota (a) a pag. 26.

Tav. 62 — Nati deformi per durata della gestazione, mese di nascita e gruppi di malformazioni

DURATA DELLA GESTAZIONE (mesi)	MESE DI NASCITA												ANNO
	GEN	FEB	MAR	APR	MAG	GIU	LUG	AGO	SET	OTT	NOV	DIC	
TOTALE													
6	3	5	4	1	3	1	1	—	3	3	3	1	28
7	11	6	6	9	7	8	13	11	10	12	11	2	106
8	38	29	29	26	32	42	26	23	34	23	23	26	351
9 (a)	108	96	122	87	117	91	114	90	101	120	86	85	1.217
Totale	**160**	**136**	**161**	**123**	**159**	**142**	**154**	**124**	**148**	**158**	**123**	**114**	**1.702**
ANENCEFALIA													
6	1	1	—	—	1	—	—	—	1	—	—	—	4
7	—	1	2	3	2	4	5	3	1	3	3	1	28
8	2	2	1	5	1	4	4	1	2	2	3	3	30
9 (a)	5	7	11	10	7	11	11	10	4	5	6	8	95
Totale	**8**	**11**	**14**	**18**	**11**	**19**	**20**	**14**	**8**	**10**	**12**	**12**	**157**
SPINA BIFIDA													
6	—	2	—	—	1	—	—	—	—	—	—	—	3
7	1	1	—	1	—	—	2	—	—	—	1	—	6
8	4	4	3	1	2	4	—	—	1	2	4	4	29
9 (a)	8	6	5	6	2	2	4	4	4	7	4	4	56
Totale	**13**	**13**	**8**	**8**	**5**	**6**	**6**	**4**	**5**	**9**	**9**	**8**	**94**
IDROCEFALO CONGENITO													
6	—	—	1	1	—	—	—	—	—	—	1	—	3
7	1	—	1	—	—	—	—	1	1	2	2	—	8
8	4	—	3	—	2	3	3	1	3	1	—	6	26
9 (a)	7	3	4	4	4	1	3	4	4	4	5	1	44
Totale	**12**	**3**	**9**	**5**	**6**	**4**	**6**	**6**	**8**	**7**	**8**	**7**	**81**
ALTRE MALFORMAZIONI CONGENITE DEL SISTEMA NERVOSO													
6	—	—	—	—	—	—	1	—	—	—	—	—	1
7	2	—	—	—	—	1	—	1	1	—	—	—	5
8	1	2	1	—	1	3	3	—	—	1	—	1	13
9 (a)	1	1	4	3	1	3	2	3	1	—	—	2	21
Totale	**4**	**3**	**5**	**3**	**2**	**7**	**6**	**4**	**2**	**1**	—	**3**	**40**
PALATO FESSO E LABBRO LEPORINO													
6	—	—	—	—	—	—	—	—	—	—	—	—	—
7	2	1	—	—	—	—	1	1	—	—	1	—	6
8	4	3	3	4	5	2	2	2	4	3	2	3	37
9 (a)	17	16	23	15	20	19	13	15	13	20	7	16	194
Totale	**23**	**20**	**26**	**19**	**25**	**21**	**16**	**18**	**17**	**23**	**10**	**19**	**237**

(a) Cfr. la corrispondente nota a pagina precedente.

Segue Tav. 62 — Nati deformi per durata della gestazione, mese di nascita e gruppi di malformazioni

DURATA DELLA GESTAZIONE (mesi)	MESE DI NASCITA												ANNO
	GEN	FEB	MAR	APR	MAG	GIU	LUG	AGO	SET	OTT	NOV	DIC	
PIEDE TORTO													
6	—	1	1	—	—	—	—	—	—	—	—	—	2
7	1	1	—	1	—	—	—	1	—	1	1	—	6
8	5	—	2	1	3	2	1	5	3	—	3	1	26
9 (a)	14	11	16	10	11	9	13	8	17	10	8	7	134
Totale	20	13	19	12	14	11	14	14	20	11	12	8	168
MALFORMAZIONI PER DIFETTO DEGLI ARTI													
6	—	—	—	—	—	1	—	—	—	—	—	—	1
7	—	—	—	1	1	—	3	—	—	1	—	1	7
8	—	1	2	1	1	3	—	—	1	2	—	2	13
9 (a)	5	7	10	5	3	7	11	7	8	7	7	5	82
Totale	5	8	12	7	5	11	14	7	9	10	7	8	103
LUSSAZIONE CONGENITA DELL'ANCA													
6	—	—	—	—	—	—	—	—	—	—	—	—	—
7	—	—	—	1	—	—	—	—	—	—	—	—	1
8	—	2	—	—	2	—	—	1	2	—	—	—	7
9 (a)	14	13	10	7	12	8	9	11	16	13	15	12	140
Totale	14	15	10	8	14	8	9	12	18	13	15	12	148
ALTRE MALFORMAZIONI OSTEO-MUSCOLARI (*b*)													
6	—	1	—	—	1	—	—	—	—	1	—	—	3
7	—	—	—	—	3	—	—	1	1	1	—	—	6
8	3	3	3	5	5	3	1	6	5	5	3	3	45
9 (a)	15	11	12	14	32	14	22	9	15	30	19	15	208
Totale	18	15	15	19	41	17	23	16	21	37	22	18	262
SINDROMI CONGENITE INTERESSANTI PIU' SISTEMI													
6	—	—	—	—	—	—	—	—	1	—	1	—	2
7	1	—	2	—	—	—	—	2	2	—	2	—	9
8	8	5	4	3	3	8	9	2	6	4	5	1	58
9 (a)	6	8	9	7	8	6	10	6	10	8	5	4	87
Totale	15	13	15	10	11	14	19	10	19	12	13	5	156
ALTRE MALFORMAZIONI													
6	2	—	2	—	—	—	—	—	1	2	1	1	9
7	3	2	1	2	1	3	2	1	4	4	1	—	24
8	7	7	7	6	7	10	3	5	7	3	3	2	67
9 (a)	16	13	18	6	17	11	16	13	9	16	10	11	156
Totale	28	22	28	14	25	24	21	19	21	25	15	14	256

(a) Cfr. la corrispondente nota a pag. 319. — (*b*) Cfr. la nota (a) a pag. 26.

Tav. 63 — Nati deformi per vitalità, categoria di Comuni e gruppi di malformazioni
Regioni statistiche di residenza della madre

REGIONI STATISTICHE DI RESIDENZA	NATI VIVI				NATI MORTI				TOTALE			
	Grandi città (a)	Altri capo-luoghi	Altri comuni	Totale	Grandi città (a)	Altri capo-luoghi	Altri comuni	Totale	Grandi città (a)	Altri capo-luoghi	Altri comuni	Totale
TOTALE												
Piemonte, V. d'Aosta, Liguria	77	7	86	170	12	—	15	27	89	7	101	197
Lombardia	97	19	225	341	5	3	26	34	102	22	251	375
Tre Venezie	41	14	128	183	3	2	12	17	44	16	140	200
Emilia-Romagna	64	—	106	170	4	—	3	7	68	—	109	177
Toscana, Umbria, Marche	56	20	118	194	6	3	10	19	62	23	128	213
Lazio	116	3	26	145	17	—	3	20	133	3	29	165
Abruzzi, Molise	37	6	54	97	—	—	6	6	37	6	60	103
Campania	8	—	15	23	6	—	9	15	14	—	24	38
Puglia, Basilicata, Calabria	17	6	71	94	4	1	16	21	21	7	87	115
Sicilia	18	2	50	70	4	—	27	31	22	2	77	101
Sardegna	3	3	3	9	3	4	2	9	6	7	5	18
Totale	**534**	**80**	**882**	**1.496**	**64**	**13**	**129**	**206**	**598**	**93**	**1.011**	**1.702**
ANENCEFALIA												
Piemonte, V. d'Aosta, Liguria	10	—	2	12	6	—	4	10	16	—	6	22
Lombardia	6	—	11	17	2	—	8	10	8	—	19	27
Tre Venezie	2	1	5	8	1	—	5	6	3	1	10	14
Emilia-Romagna	—	—	—	—	1	—	1	2	1	—	1	2
Toscana, Umbria, Marche	6	1	4	11	2	—	3	5	8	1	7	16
Lazio	10	1	—	11	5	—	3	8	15	1	3	19
Abruzzi, Molise	—	—	—	—	—	—	4	4	—	—	4	4
Campania	—	—	3	3	3	—	3	6	3	—	6	9
Puglia, Basilicata, Calabria	1	—	9	10	—	1	9	10	1	1	18	20
Sicilia	1	—	5	6	1	—	12	13	2	—	17	19
Sardegna	—	—	1	1	2	1	1	4	2	1	2	5
Totale	**36**	**3**	**40**	**79**	**23**	**2**	**53**	**78**	**59**	**5**	**93**	**157**
SPINA BIFIDA												
Piemonte, V. d'Aosta, Liguria	3	—	2	5	—	—	1	1	3	—	3	6
Lombardia	4	2	11	17	—	1	2	3	4	3	13	20
Tre Venezie	1	2	9	12	—	—	—	—	1	2	9	12
Emilia-Romagna	3	—	4	7	—	—	—	—	3	—	4	7
Toscana, Umbria, Marche	2	2	6	10	—	—	—	—	2	2	6	10
Lazio	10	—	1	11	1	—	—	1	11	—	1	12
Abruzzi, Molise	—	—	5	5	—	—	1	1	—	—	6	6
Campania	—	—	2	2	1	—	1	2	1	—	3	4
Puglia, Basilicata, Calabria	—	—	2	2	—	—	2	2	—	—	4	4
Sicilia	1	1	3	5	1	—	3	4	2	1	6	9
Sardegna	2	—	—	2	—	2	—	2	2	2	—	4
Totale	**26**	**7**	**45**	**78**	**3**	**3**	**10**	**16**	**29**	**10**	**55**	**94**
IDROCEFALO CONGENITO												
Piemonte, V. d'Aosta, Liguria	3	1	2	6	1	—	3	4	4	1	5	10
Lombardia	1	1	10	12	2	1	6	9	3	2	16	21
Tre Venezie	—	—	4	4	—	—	2	2	—	—	6	6
Emilia-Romagna	—	—	3	3	1	—	—	1	1	—	3	4
Toscana, Umbria, Marche	3	3	5	11	1	—	—	1	4	3	5	12
Lazio	4	—	—	4	5	—	—	5	9	—	—	9
Abruzzi, Molise	—	—	—	—	—	—	—	—	—	—	—	—
Campania	—	—	—	—	—	—	3	3	—	—	3	3
Puglia, Basilicata, Calabria	—	1	2	3	1	—	2	3	1	1	4	6
Sicilia	1	—	5	6	1	—	3	4	2	—	8	10
Sardegna	—	—	—	—	—	—	—	—	—	—	—	—
Totale	**12**	**6**	**31**	**49**	**12**	**1**	**19**	**32**	**24**	**7**	**50**	**81**

(a) Comuni con oltre 100.000 abitanti (Capoluoghi e non capoluoghi di provincia).

Segue Tav. 63 — Nati deformi per vitalità, categoria di Comuni e gruppi di malformazioni
Regioni statistiche di residenza della madre

REGIONI STATISTICHE DI RESIDENZA	NATI VIVI				NATI MORTI				TOTALE			
	Grandi città (a)	Altri capo-luoghi	Altri comuni	Totale	Grandi città (a)	Altri capo-luoghi	Altri comuni	Totale	Grandi città (a)	Altri capo-luoghi	Altri comuni	Totale
ALTRE MALFORMAZIONI CONGENITE DEL SISTEMA NERVOSO												
Piemonte, V. d'Aosta, Liguria	2	1	2	5	1	—	2	3	3	1	4	8
Lombardia	5	—	10	15	1	1	1	3	6	1	11	18
Tre Venezie	—	—	5	5	—	—	—	—	—	—	5	5
Emilia-Romagna	—	—	—	—	—	—	—	—	—	—	—	—
Toscana, Umbria, Marche	2	—	—	2	—	—	—	—	2	—	—	2
Lazio	2	—	—	2	—	—	—	—	2	—	—	2
Abruzzi, Molise	1	—	—	1	—	—	—	—	1	—	—	1
Campania	—	—	—	—	—	—	—	—	—	—	—	—
Puglia, Basilicata, Calabria	1	—	—	1	—	—	—	—	1	—	—	1
Sicilia	—	—	1	1	—	—	1	1	—	—	2	2
Sardegna	—	—	—	—	—	1	—	1	—	1	—	1
Totale	**13**	**1**	**18**	**32**	**2**	**2**	**4**	**8**	**15**	**3**	**22**	**40**
PALATO FESSO E LABBRO LEPORINO												
Piemonte, V. d'Aosta, Liguria	18	2	14	34	2	—	1	3	20	2	15	37
Lombardia	13	4	33	50	—	—	1	1	13	4	34	51
Tre Venezie	9	4	26	39	—	—	2	2	9	4	28	41
Emilia-Romagna	3	—	6	9	1	—	—	1	4	—	6	10
Toscana, Umbria, Marche	14	6	14	34	1	—	1	2	15	6	15	36
Lazio	14	—	5	19	—	—	—	—	14	—	5	19
Abruzzi, Molise	1	1	2	4	—	—	—	—	1	1	2	4
Campania	4	—	4	8	1	—	—	1	5	—	4	9
Puglia, Basilicata, Calabria	2	1	14	17	—	—	—	—	2	1	14	17
Sicilia	3	1	9	13	—	—	—	—	3	1	9	13
Sardegna	—	—	—	—	—	—	—	—	—	—	—	—
Totale	**81**	**19**	**127**	**227**	**5**	**—**	**5**	**10**	**86**	**19**	**132**	**237**
PIEDE TORTO												
Piemonte, V. d'Aosta, Liguria	8	1	12	21	—	—	—	—	8	1	12	21
Lombardia	7	3	28	38	—	—	—	—	7	3	28	38
Tre Venezie	6	1	17	24	—	—	1	1	6	1	18	25
Emilia-Romagna	2	—	8	10	—	—	—	—	2	—	8	10
Toscana, Umbria, Marche	7	—	11	18	—	—	1	1	7	—	12	19
Lazio	13	—	5	18	1	—	—	1	14	—	5	19
Abruzzi, Molise	3	1	4	8	—	—	—	—	3	1	4	8
Campania	1	—	1	2	—	—	1	1	1	—	2	3
Puglia, Basilicata, Calabria	4	1	7	12	1	—	—	1	5	1	7	13
Sicilia	4	—	6	10	—	—	1	1	4	—	7	11
Sardegna	—	1	—	1	—	—	—	—	—	1	—	1
Totale	**55**	**8**	**99**	**162**	**2**	**—**	**4**	**6**	**57**	**8**	**103**	**168**
MALFORMAZIONI PER DIFETTO DEGLI ARTI												
Piemonte, V. d'Aosta, Liguria	7	—	4	11	—	—	—	—	7	—	4	11
Lombardia	7	1	20	28	—	—	—	—	7	1	20	28
Tre Venezie	2	—	10	12	1	—	1	2	3	—	11	14
Emilia-Romagna	2	—	1	3	—	—	—	—	2	—	1	3
Toscana, Umbria, Marche	3	1	6	10	—	—	1	1	3	1	7	11
Lazio	5	—	1	6	1	—	—	1	6	—	1	7
Abruzzi, Molise	—	2	2	4	—	—	—	—	—	2	2	4
Campania	—	—	—	—	1	—	—	1	1	—	—	1
Puglia, Basilicata, Calabria	2	—	16	18	—	—	2	2	2	—	18	20
Sicilia	1	—	3	4	—	—	—	—	1	—	3	4
Sardegna	—	—	—	—	—	—	—	—	—	—	—	—
Totale	**29**	**4**	**63**	**96**	**3**	**—**	**4**	**7**	**32**	**4**	**67**	**103**

(a) Cfr. la corrispondente nota a pagina precedente.

Segue Tav. 63 — Nati deformi per vitalità, categoria di Comuni e gruppi di malformazioni
Regioni statistiche di residenza della madre

REGIONI STATISTICHE DI RESIDENZA	NATI VIVI				NATI MORTI				TOTALE			
	Grandi città (a)	Altri capo-luoghi	Altri comuni	Totale	Grandi città (a)	Altri capo-luoghi	Altri comuni	Totale	Grandi città (a)	Altri capo-luoghi	Altri comuni	Totale
LUSSAZIONE CONGENITA DELL'ANCA												
Piemonte, V. d'Aosta, Liguria	—	—	1	1	—	—	—	—	—	—	1	1
Lombardia	—	—	1	1	—	—	—	—	—	—	1	1
Tre Venezie	1	—	5	6	—	—	—	—	1	—	5	6
Emilia-Romagna	40	—	60	100	—	—	1	1	40	—	61	101
Toscana, Umbria, Marche	2	—	23	25	—	—	—	—	2	—	23	25
Lazio	2	—	2	4	—	—	—	—	2	—	2	4
Abruzzi, Molise	—	—	5	5	—	—	—	—	—	—	5	5
Campania	—	—	—	—	—	—	—	—	—	—	—	—
Puglia, Basilicata, Calabria	—	—	3	3	—	—	—	—	—	—	3	3
Sicilia	1	—	1	2	—	—	—	—	1	—	1	2
Sardegna	—	—	—	—	—	—	—	—	—	—	—	—
Totale	**46**	**—**	**101**	**147**	**—**	**—**	**1**	**1**	**46**	**—**	**102**	**148**
ALTRE MALFORMAZIONI OSTEO-MUSCOLARI (*b*)												
Piemonte, V. d'Aosta, Liguria	11	1	22	34	1	—	—	1	12	1	22	35
Lombardia	13	6	31	50	—	—	1	1	13	6	32	51
Tre Venezie	5	1	25	31	1	—	—	1	6	1	25	32
Emilia-Romagna	4	—	7	11	—	—	—	—	4	—	7	11
Toscana, Umbria, Marche	2	3	13	18	1	1	—	2	3	4	13	20
Lazio	14	—	4	18	—	—	—	—	14	—	4	18
Abruzzi, Molise	30	2	32	64	—	—	—	—	30	2	32	64
Campania	—	—	1	1	—	—	—	—	—	—	1	1
Puglia, Basilicata, Calabria	5	—	10	15	—	—	1	1	5	—	11	16
Sicilia	3	—	7	10	—	—	1	1	3	—	8	11
Sardegna	1	—	1	2	—	—	1	1	1	—	2	3
Totale	**88**	**13**	**153**	**254**	**3**	**1**	**4**	**8**	**91**	**14**	**157**	**262**
SINDROMI CONGENITE INTERESSANTI PIU' SISTEMI												
Piemonte, V. d'Aosta, Liguria	4	—	14	18	—	—	2	2	4	—	16	20
Lombardia	18	—	25	43	—	—	2	2	18	—	27	45
Tre Venezie	4	2	11	17	—	1	—	1	4	3	11	18
Emilia-Romagna	7	—	6	13	1	—	—	1	8	—	6	14
Toscana, Umbria, Marche	6	1	11	18	1	2	1	4	7	3	12	22
Lazio	18	2	3	23	2	—	—	2	20	2	3	25
Abruzzi, Molise	—	—	—	—	—	—	—	—	—	—	—	—
Campania	—	—	2	2	—	—	1	1	—	—	3	3
Puglia, Basilicata, Calabria	1	—	3	4	1	—	—	1	2	—	3	5
Sicilia	—	—	1	1	—	—	—	—	—	—	1	1
Sardegna	—	2	—	2	1	—	—	1	1	2	—	3
Totale	**58**	**7**	**76**	**141**	**6**	**3**	**6**	**15**	**64**	**10**	**82**	**156**
ALTRE MALFORMAZIONI												
Piemonte, V. d'Aosta, Liguria	11	1	11	23	1	—	2	3	12	1	13	26
Lombardia	23	2	45	70	—	—	5	5	23	2	50	75
Tre Venezie	11	3	11	25	—	1	1	2	11	4	12	27
Emilia-Romagna	3	—	11	14	—	—	1	1	3	—	12	15
Toscana, Umbria, Marche	9	3	25	37	—	—	3	3	9	3	28	40
Lazio	24	—	5	29	2	—	—	2	26	—	5	31
Abruzzi, Molise	2	—	4	6	—	—	1	1	2	—	5	7
Campania	3	—	2	5	—	—	—	—	3	—	2	5
Puglia, Basilicata, Calabria	1	3	5	9	1	—	—	1	2	3	5	10
Sicilia	3	—	9	12	1	—	6	7	4	—	15	19
Sardegna	—	—	1	1	—	—	—	—	—	—	1	1
Totale	**90**	**12**	**129**	**231**	**5**	**1**	**19**	**25**	**95**	**13**	**148**	**256**

(a) Cfr. la corrispondente nota a pag. 322. — (*b*) Cfr. la nota (a) a pag. 26.

Tav. 64 — Nati deformi per attività economica della madre o del padre se la madre è di condizione non professionale, vitalità, luogo di nascita e gruppi di malformazioni Regioni statistiche di residenza della madre

REGIONI STATISTICHE DI RESIDENZA	ATTIVITÀ AGRICOLA						ATTIVITÀ NON AGRICOLA					
	Nati vivi		Nati morti		Totale		Nati vivi		Nati morti		Totale	
	Domicilio	Istituti pubblici e privati	Domicilio	Istituti pubblici e privati	Domicilio	Istituti pubblici e privati	Domicilio	Istituti pubblici e privati	Domicilio	Istituti pubblici e privati	Domicilio	Istituti pubblici e privati
TOTALE												
Piemonte, V. d'Aosta, Liguria	—	—	—	1	—	1	3	167	—	26	3	193
Lombardia	—	10	—	—	—	10	5	326	—	34	5	360
Tre Venezie	—	9	—	1	—	10	6	168	—	16	6	184
Emilia-Romagna	1	7	—	—	1	7	2	160	—	7	2	167
Toscana, Umbria, Marche	—	6	—	—	—	6	5	183	—	19	5	202
Lazio	—	3	—	—	—	3	1	141	—	20	1	161
Abruzzi, Molise	3	4	—	3	3	7	1	89	—	3	1	92
Campania	1	3	1	1	2	4	1	18	—	13	1	31
Puglia, Basilicata, Calabria	11	9	—	5	11	14	21	53	—	16	21	69
Sicilia	3	11	2	6	5	17	11	45	4	19	15	64
Sardegna	—	—	—	2	—	2	—	9	—	7	—	16
Totale	**19**	**62**	**3**	**19**	**22**	**81**	**56**	**1.359**	**4**	**180**	**60**	**1.539**
ANENCEFALIA												
Piemonte, V. d'Aosta, Liguria	—	—	—	1	—	1	—	12	—	9	—	21
Lombardia	—	—	—	—	—	—	—	17	—	10	—	27
Tre Venezie	—	2	—	—	—	2	—	6	—	6	—	12
Emilia-Romagna	—	—	—	—	—	—	—	—	—	2	—	2
Toscana, Umbria, Marche	—	—	—	—	—	—	—	11	—	5	—	16
Lazio	—	—	—	—	—	—	—	11	—	8	—	19
Abruzzi, Molise	—	—	—	3	—	3	—	—	—	1	—	1
Campania	—	—	—	1	—	1	—	3	—	5	—	8
Puglia, Basilicata, Calabria	—	1	—	4	—	5	—	9	—	6	—	15
Sicilia	—	1	1	4	1	5	2	3	1	7	3	10
Sardegna	—	—	—	1	—	1	—	1	—	3	—	4
Totale	**—**	**4**	**1**	**14**	**1**	**18**	**2**	**73**	**1**	**62**	**3**	**135**
SPINA BIFIDA												
Piemonte, V. d'Aosta, Liguria	—	—	—	—	—	—	—	5	—	1	—	6
Lombardia	—	1	—	—	—	1	—	16	—	3	—	19
Tre Venezie	—	1	—	—	—	1	1	10	—	—	1	10
Emilia-Romagna	—	1	—	—	—	1	—	6	—	—	—	6
Toscana, Umbria, Marche	—	—	—	—	—	—	—	10	—	—	—	10
Lazio	—	—	—	—	—	—	—	11	—	1	—	12
Abruzzi, Molise	2	—	—	—	2	—	—	3	—	1	—	4
Campania	—	1	1	—	1	1	—	1	—	1	—	2
Puglia, Basilicata, Calabria	—	—	—	—	—	—	—	2	—	2	—	4
Sicilia	—	1	—	—	—	1	1	3	—	4	1	7
Sardegna	—	—	—	1	—	1	—	2	—	1	—	3
Totale	**2**	**5**	**1**	**1**	**3**	**6**	**2**	**69**	**—**	**14**	**2**	**83**
IDROCEFALO CONGENITO												
Piemonte, V. d'Aosta, Liguria	—	—	—	—	—	—	—	6	—	4	—	10
Lombardia	—	2	—	—	—	2	—	10	—	9	—	19
Tre Venezie	—	—	—	—	—	—	—	4	—	2	—	6
Emilia-Romagna	—	—	—	—	—	—	—	3	—	1	—	4
Toscana, Umbria, Marche	—	1	—	—	—	1	—	10	—	1	—	11
Lazio	—	—	—	—	—	—	—	4	—	5	—	9
Abruzzi, Molise	—	—	—	—	—	—	—	—	—	—	—	—
Campania	—	—	—	—	—	—	—	—	—	3	—	3
Puglia, Basilicata, Calabria	—	—	—	1	—	1	—	3	—	2	—	5
Sicilia	1	1	—	—	1	1	—	4	—	4	—	8
Sardegna	—	—	—	—	—	—	—	—	—	—	—	—
Totale	**1**	**4**	**—**	**1**	**1**	**5**	**—**	**44**	**—**	**31**	**—**	**75**

Segue Tav. 64 — Nati deformi per attività economica della madre o del padre se la madre è di condizione non professionale, vitalità, luogo di nascita e gruppi di malformazioni
Regioni statistiche di residenza della madre

REGIONI STATISTICHE DI RESIDENZA	ATTIVITÀ AGRICOLA						ATTIVITÀ NON AGRICOLA					
	Nati vivi		Nati morti		Totale		Nati vivi		Nati morti		Totale	
	Domicilio	Istituti pubblici e privati	Domicilio	Istituti pubblici e privati	Domicilio	Istituti pubblici e privati	Domicilio	Istituti pubblici e privati	Domicilio	Istituti pubblici e privati	Domicilio	Istituti pubblici e privati
ALTRE MALFORMAZIONI CONGENITE DEL SISTEMA NERVOSO												
Piemonte, V. d'Aosta, Liguria	—	—	—	—	—	—	—	5	—	3	—	8
Lombardia	—	—	—	—	—	—	—	15	—	3	—	18
Tre Venezie	—	—	—	—	—	—	—	5	—	—	—	5
Emilia-Romagna	—	—	—	—	—	—	—	—	—	—	—	—
Toscana, Umbria, Marche	—	—	—	—	—	—	—	2	—	—	—	2
Lazio	—	—	—	—	—	—	1	1	—	—	1	1
Abruzzi, Molise	—	—	—	—	—	—	—	1	—	—	—	1
Campania	—	—	—	—	—	—	—	—	—	—	—	—
ruglia, Basilicata, Calabria	—	—	—	—	—	—	1	—	—	—	1	—
Sicilia	—	—	—	1	—	1	—	1	—	—	—	1
Sardegna	—	—	—	—	—	—	—	—	—	1	—	1
Totale	—	—	—	1	—	1	2	30	—	7	2	37
PALATO FESSO E LABBRO LEPORINO												
Piemonte, V. d'Aosta, Liguria	—	—	—	—	—	—	2	32	—	3	2	35
Lombardia	—	—	—	—	—	—	1	49	—	1	1	50
Tre Venezie	—	1	—	—	—	1	—	38	—	2	—	40
Emilia-Romagna	—	—	—	—	—	—	—	9	—	1	—	10
Toscana, Umbria, Marche	—	1	—	—	—	1	1	32	—	2	1	34
Lazio	—	1	—	—	—	1	—	18	—	—	—	18
Abruzzi, Molise	—	—	—	—	—	—	—	4	—	—	—	4
Campania	—	1	—	—	—	1	1	6	—	1	1	7
Puglia, Basilicata, Calabria	4	1	—	—	4	1	6	6	—	—	6	6
Sicilia	1	—	—	—	1	—	1	11	—	—	1	11
Sardegna	—	—	—	—	—	—	—	—	—	—	—	—
Totale	5	5	—	—	5	5	12	205	—	10	12	215
PIEDE TORTO												
Piemonte, V. d'Aosta, Liguria	—	—	—	—	—	—	1	20	—	—	1	20
Lombardia	—	3	—	—	—	3	—	35	—	—	—	35
Tre Venezie	—	1	—	—	—	1	2	21	—	1	2	22
Emilia-Romagna	—	—	—	—	—	—	1	9	—	—	1	9
Toscana, Umbria, Marche	—	—	—	—	—	—	—	18	—	1	—	19
Lazio	—	—	—	—	—	—	—	18	—	1	—	19
Abruzzi, Molise	—	—	—	—	—	—	—	8	—	—	—	8
Campania	1	—	—	—	1	—	—	1	—	1	—	2
Puglia, Basilicata, Calabria	2	1	—	—	2	1	3	6	—	1	3	7
Sicilia	—	2	—	—	—	2	4	4	—	1	4	5
Sardegna	—	—	—	—	—	—	—	1	—	—	—	1
Totale	3	7	—	—	3	7	11	141	—	6	11	147
MALFORMAZIONI PER DIFETTO DEGLI ARTI												
Piemonte, V. d'Aosta, Liguria	—	—	—	—	—	—	—	11	—	—	—	11
Lombardia	—	1	—	—	—	1	2	25	—	—	2	25
Tre Venezie	—	—	—	—	—	—	1	11	—	2	1	13
Emilia-Romagna	—	—	—	—	—	—	—	3	—	—	—	3
Toscana, Umbria, Marche	—	—	—	—	—	—	1	9	—	1	1	10
Lazio	—	1	—	—	—	1	—	5	—	1	—	6
Abruzzi, Molise	—	1	—	—	—	1	—	3	—	—	—	3
Campania	—	—	—	—	—	—	—	—	—	1	—	1
Puglia, Basilicata, Calabria	1	1	—	—	1	1	7	9	—	2	7	11
Sicilia	—	1	—	—	—	1	1	2	—	—	1	2
Sardegna	—	—	—	—	—	—	—	—	—	—	—	—
Totale	1	5	—	—	1	5	12	78	—	7	12	85

Segue Tav. 64 — Nati deformi per attività economica della madre o del padre se la madre è di condizione non professionale, vitalità, luogo di nascita e gruppi di malformazioni
Regioni statistiche di residenza della madre

REGIONI STATISTICHE DI RESIDENZA	ATTIVITÀ AGRICOLA						ATTIVITÀ NON AGRICOLA					
	Nati vivi		Nati morti		Totale		Nati vivi		Nati morti		Totale	
	Domicilio	Istituti pubblici e privati	Domicilio	Istituti pubblici e privati	Domicilio	Istituti pubblici e privati	Domicilio	Istituti pubblici e privati	Domicilio	Istituti pubblici e privati	Domicilio	Istituti pubblici e privati
LUSSAZIONE CONGENITA DELL'ANCA												
Piemonte, V. d'Aosta, Liguria	—	—	—	—	—	—	—	1	—	—	—	1
Lombardia	—	—	—	—	—	—	—	1	—	—	—	1
Tre Venezie	—	—	—	—	—	—	2	4	—	—	2	4
Emilia-Romagna	1	3	—	—	1	3	1	95	—	1	1	96
Toscana, Umbria, Marche	—	1	—	—	—	1	3	21	—	—	3	21
Lazio	—	—	—	—	—	—	—	4	—	—	—	4
Abruzzi, Molise	1	—	—	—	1	—	1	3	—	—	1	3
Campania	—	—	—	—	—	—	—	—	—	—	—	—
Puglia, Basilicata, Calabria	—	1	—	—	—	1	1	1	—	—	1	1
Sicilia	—	1	—	—	—	1	—	1	—	—	—	1
Sardegna	—	—	—	—	—	—	—	—	—	—	—	—
Totale	2	6	—	—	2	6	8	131	—	1	8	132
ALTRE MALFORMAZIONI OSTEO-MUSCOLARI (a)												
Piemonte, V. d'Aosta, Liguria	—	—	—	—	—	—	—	34	—	1	—	35
Lombardia	—	1	—	—	—	1	—	49	—	1	—	50
Tre Venezie	—	1	—	—	—	1	—	30	—	1	—	31
Emilia-Romagna	—	1	—	—	—	1	—	10	—	—	—	10
Toscana, Umbria, Marche	—	—	—	—	—	—	—	18	—	2	—	20
Lazio	—	—	—	—	—	—	—	18	—	—	—	18
Abruzzi, Molise	—	3	—	—	—	3	—	61	—	—	—	61
Campania	—	—	—	—	—	—	—	1	—	—	—	1
Puglia, Basilicata, Calabria	3	4	—	—	3	4	2	6	—	1	2	7
Sicilia	1	1	—	—	1	1	1	7	1	—	2	7
Sardegna	—	—	—	—	—	—	—	2	—	1	—	3
Totale	4	11	—	—	4	11	3	236	1	7	4	243
SINDROMI CONGENITE INTERESSANTI PIU' SISTEMI												
Piemonte, V. d'Aosta, Liguria	—	—	—	—	—	—	—	18	—	2	—	20
Lombardia	—	2	—	—	—	2	—	41	—	2	—	43
Tre Venezie	—	—	—	1	—	1	—	17	—	—	—	17
Emilia-Romagna	—	1	—	—	—	1	—	12	—	1	—	13
Toscana, Umbria, Marche	—	2	—	—	—	2	—	16	—	4	—	20
Lazio	—	—	—	—	—	—	—	23	—	2	—	25
Abruzzi, Molise	—	—	—	—	—	—	—	—	—	—	—	—
Campania	—	—	—	—	—	—	—	2	—	1	—	3
Puglia, Basilicata, Calabria	—	—	—	—	—	—	—	4	—	1	—	5
Sicilia	—	—	—	—	—	—	—	1	—	—	—	1
Sardegna	—	—	—	—	—	—	—	2	—	1	—	3
Totale	—	5	—	1	—	6	—	136	—	14	—	150
ALTRE MALFORMAZIONI												
Piemonte, V. d'Aosta, Liguria	—	—	—	—	—	—	—	23	—	3	—	26
Lombardia	—	—	—	—	—	—	2	68	—	5	2	73
Tre Venezie	—	3	—	—	—	3	—	22	—	2	—	24
Emilia-Romagna	—	1	—	—	—	1	—	13	—	1	—	14
Toscana, Umbria, Marche	—	1	—	—	—	1	—	36	—	3	—	39
Lazio	—	1	—	—	—	1	—	28	—	2	—	30
Abruzzi, Molise	—	—	—	—	—	—	—	6	—	1	—	7
Campania	—	1	—	—	—	1	—	4	—	—	—	4
Puglia, Basilicata, Calabria	1	—	—	—	1	—	1	7	—	1	1	8
Sicilia	—	3	1	1	1	4	1	8	2	3	3	11
Sardegna	—	—	—	—	—	—	—	1	—	—	—	1
Totale	1	10	1	1	2	11	4	216	2	21	6	237

(a) Cfr. la corrispondente nota a pag. 26.

Tav. 65 — Nati deformi per tipo di Comune (

M = montagna; C = colli

N. della classif. intern. analitica (a)	MALFORMAZIONI (a)	CAPOLUOGHI			
		M	C	P	Totale
740	**Anencefalia**	**8**	**9**	**44**	**6**
741	**Spina bifida**	**2**	**7**	**29**	**3**
741.0	Con idrocefalo	—	1	2	
741.9	Senza menzione di idrocefalo	2	6	27	3
742	**Idrocefalo congenito**	**2**	**5**	**23**	**3**
743	**Altre malformazioni congenite del sistema nervoso**	**1**	**4**	**12**	**1**
744	**Malformazioni congenite dell'occhio**	**—**	**1**	**9**	**1**
745	**Malformazioni congenite dell'orecchio della faccia e del collo**	**—**	**6**	**6**	**1**
746	**Malformazioni congenite del cuore**	**—**	**1**	**2**	
747	**Altre malformazioni congenite del sistema circolatorio**	**—**	**—**	**2**	
748	**Malformazioni congenite dell'apparato respiratorio**	**—**	**—**	**1**	
749	**Palato fesso e labbro leporino**	**14**	**30**	**60**	**10**
749.0	Palato fesso	3	13	16	3
749.1	Labbro leporino	3	2	16	2
749.2	Palato fesso associato con labbro leporino	8	15	28	5
750	**Altre malformazioni delle vie digerenti superiori**	**—**	**—**	**3**	
751	**Altre malformazioni congenite dell'apparato digerente**	**1**	**3**	**9**	**1**
752	**Malformazioni congenite degli organi genitali**	**1**	**8**	**15**	**2**
753	**Malformazioni congenite dell'apparato urinario**	**1**	**—**	**2**	
754	**Piede torto (congenito)**	**4**	**16**	**42**	**6**
755	**Altre malformazioni congenite degli arti**	**8**	**85**	**74**	**16**
755.0	Polidattilia	—	2	17	1
755.1	Sindattilia	1	3	7	1
755.2	Malformazioni per difetto dell'arto superiore	5	4	18	2
755.3	Malformazioni per difetto dell'arto inferiore	—	1	4	
755.4	Malformazioni per difetto di arto non specificato	1	—	1	
755.5	Altre malformazioni dell'arto superiore (compreso il cingolo scapolare)	—	—	3	
755.6	Lussazione congenita dell'anca	1	40	4	4
755.7	Altre malformazioni dell'arto inferiore (compreso il cingolo pelvico)	—	33	17	5
755.8	Miodistrofia fetale deformante	—	—	—	—
755.9	Altre e non specificate malformazioni di arto non specificato	—	2	3	
756	**Altre malformazioni congenite del sistema osteo-muscolare**	**2**	**5**	**9**	**1**
756.4	Condrodistrofia	1	—	4	
756.0–3,5–9	Malformazioni delle ossa del cranio e della faccia	1	5	5	1
757	**Malformazioni della pelle dei peli e delle unghie**	**—**	**—**	**—**	**—**
758	**Altre e non specificate malformazioni congenite**	**—**	**—**	**—**	**—**
759	**Sindromi congenite interessanti più sistemi**	**7**	**9**	**57**	**7**
759.3	Malattia di Down	3	5	41	4
759.0, 1,2,4–9	Altre	4	4	16	2
888	**Malformazioni congenite classificabili in categorie diverse da 740-759 (c)**	**1**	**4**	**29**	**3**
888.0	Ernia (550, 551) (c)	1	2	24	2
888.9	Altre	—	2	5	
	Totale	**52**	**193**	**428**	**67**

(*) Di residenza della madre. — (a) Cfr. la corrispondente nota a pag. 316. — (b) Vedi Classificazione dei Comuni secondo le caratteristic

zone altimetriche e malformazioni

P = pianura

ALTRI COMUNI								TOTALE				N. della classif. intern. analitica (a)
Urbani (b)				Rurali (b)								
M	C	P	Totale	M	C	P	Totale	M	C	P	Totale	
3	14	17	34	9	30	23	62	20	53	84	157	740
—	4	11	15	3	18	20	41	5	29	60	94	741
—	—	2	2	2	4	1	7	2	5	5	12	741.0
—	4	9	13	1	14	19	34	3	24	55	82	741.9
—	11	11	22	8	11	10	29	10	27	44	81	742
—	5	6	11	1	5	6	12	2	14	24	40	743
—	2	2	4	1	4	1	6	1	7	12	20	744
—	1	2	3	1	2	6	9	1	9	14	24	745
—	—	2	2	—	3	4	7	—	4	8	12	746
—	—	—	—	—	—	—	—	—	—	2	2	747
—	—	1	1	—	1	1	2	—	1	3	4	748
3	13	24	40	11	29	53	93	28	72	137	237	749
1	3	5	9	2	6	15	23	6	22	36	64	749.0
1	3	7	11	2	8	14	24	6	13	37	56	749.1
1	7	12	20	7	15	24	46	16	37	64	117	749.2
—	1	2	3	—	1	—	1	—	2	5	7	750
1	3	2	6	—	2	5	7	2	8	16	26	751
2	5	14	21	8	11	12	31	11	24	41	76	752
—	1	1	2	—	3	5	8	1	4	8	13	753
5	12	17	34	6	30	36	72	15	58	95	168	754
7	36	39	82	37	91	96	224	52	212	209	473	755
2	3	7	12	3	1	11	15	5	6	35	46	755.0
—	2	4	6	2	5	6	13	3	10	17	30	755.1
1	5	13	19	7	15	18	40	13	24	49	86	755.2
—	1	1	2	1	3	4	8	1	5	9	15	755.3
—	—	—	—	—	—	—	—	1	—	1	2	755.4
—	—	1	1	2	—	1	3	2	—	5	7	755.5
1	12	3	16	12	32	43	87	14	84	50	148	755.6
2	13	10	25	10	33	11	54	12	79	38	129	755.7
—	—	—	—	—	—	—	—	—	—	—	—	755.8
1	—	—	1	—	2	2	4	1	4	5	10	755.9
1	3	3	7	1	7	9	17	4	15	21	40	756
—	1	1	2	—	2	3	5	1	3	8	12	756.4
1	2	2	5	1	5	6	12	3	12	13	28	756.0–3,5–9
—	—	—	—	—	—	1	1	—	—	1	1	757
1	—	—	1	—	—	—	—	1	—	—	1	758
4	8	12	24	8	13	38	59	19	30	107	156	759
4	7	6	17	6	5	27	38	13	17	74	104	759.3
—	1	6	7	2	8	11	21	6	13	33	52	759.0, 1,2,4–9
—	4	10	14	4	9	9	22	5	17	48	70	888
—	4	7	11	4	6	6	16	5	12	37	54	888.0
—	—	3	3	—	3	3	6	—	5	11	16	888.9
27	123	176	326	98	270	335	703	177	586	939	1.702	

urbane e rurali. — Metodi e norme - Serie C n. 5 - Istat, luglio 1963. — (c) Cfr. la nota (b) a pag. 316.

Tav. 66 — Nati deformi per tipo di Comune e zone altimetriche - Provincie di residenza della madre

M = montagna; C = Collina; P = pianura

PROVINCIE DI RESIDENZA	CAPOLUOGHI				ALTRI COMUNI								TOTALE			
					Urbani (a)				Rurali (a)							
	M	C	P	Tot.	M	C	P	Tot.	M	C	P	Tot.	M	C	P	Tot.
Torino	—	—	41	41	1	9	14	24	3	4	4	11	4	13	59	76
Vercelli	—	—	3	3	—	—	—	—	—	1	1	2	—	1	4	5
Novara	—	—	4	4	8	11	2	21	8	2	2	12	16	13	8	37
Cuneo	—	—	—	—	—	—	—	—	—	—	—	—	—	—	—	—
Asti	—	—	—	—	—	—	—	—	—	—	—	—	—	—	—	—
Alessandria	—	—	1	1	—	2	—	2	—	—	—	—	—	2	1	3
Piemonte	—	—	49	49	9	22	16	47	11	7	7	25	20	29	72	121
Valle d'Aosta	—	—	—	—	—	—	—	—	1	—	—	1	1	—	—	1
Varese	—	1	—	1	1	8	22	31	—	1	1	2	1	10	23	34
Como	—	7	—	7	8	15	5	28	7	6	2	15	15	28	7	50
Sondrio	—	—	—	—	—	—	—	—	1	—	—	1	1	—	—	1
Milano	—	—	89	89	—	1	81	82	—	—	44	44	—	1	214	215
Bergamo	—	—	—	—	—	—	—	—	1	—	—	1	1	—	—	1
Brescia	—	—	—	—	1	—	—	1	—	—	—	—	1	—	—	1
Pavia	—	—	10	10	—	2	8	10	1	—	7	8	1	2	25	28
Cremona	—	—	5	5	—	—	6	6	—	—	22	22	—	—	33	33
Mantova	—	—	5	5	—	—	—	—	—	—	7	7	—	—	12	12
Lombardia	—	8	109	117	10	26	122	158	10	7	83	100	20	41	314	375
Bolzano-Bozen	2	—	—	2	—	—	—	—	1	—	—	1	3	—	—	3
Trento	—	—	—	—	—	—	—	—	1	—	—	1	1	—	—	1
Trentino-Alto Adige	2	—	—	2	—	—	—	—	2	—	—	2	4	—	—	4
Verona	—	—	2	2	—	—	—	—	1	1	4	6	1	1	6	8
Vicenza	—	—	—	—	—	1	—	1	—	—	—	—	—	1	—	1
Belluno	—	—	—	—	—	—	—	—	—	—	—	—	—	—	—	—
Treviso	—	—	7	7	—	—	—	—	—	1	8	9	—	1	15	16
Venezia	—	—	11	11	—	—	—	—	—	—	39	39	—	—	50	50
Padova	—	—	15	15	—	—	—	—	—	1	37	38	—	1	52	53
Rovigo	—	—	4	4	—	—	—	—	—	—	10	10	—	—	14	14
Veneto	—	—	39	39	—	1	—	1	1	3	98	102	1	4	137	142
Pordenone	—	—	2	2	—	—	1	1	—	2	2	4	—	2	5	7
Udine	—	—	3	3	4	2	1	7	4	3	10	17	8	5	14	27
Gorizia	—	—	—	—	—	—	5	5	—	—	1	1	—	—	6	6
Trieste	—	14	—	14	—	—	—	—	—	—	—	—	—	14	—	14
Friuli-Venezia Giulia	—	14	5	19	4	2	7	13	4	5	13	22	8	21	25	54
Imperia	—	1	—	1	—	1	—	1	—	—	—	—	—	2	—	2
Savona	—	3	—	3	—	7	—	7	1	—	—	1	1	10	—	11
Genova	30	—	—	30	1	6	—	7	1	2	—	3	32	8	—	40
La Spezia	—	12	1	13	—	2	—	2	1	6	—	7	1	20	1	22
Liguria	30	16	1	47	1	16	—	17	3	8	—	11	34	40	1	75
Piacenza	—	—	7	7	—	1	—	1	2	1	6	9	2	2	13	17
Parma	—	—	—	—	—	1	—	1	—	—	—	—	—	1	—	1
Reggio nell'Emilia	—	—	6	6	—	—	1	1	—	1	3	4	—	1	10	11
Modena	—	—	12	12	—	—	—	—	1	2	23	26	1	2	35	38
Bologna	—	40	—	40	—	9	—	9	4	13	34	51	4	62	34	100
Ferrara	—	—	—	—	—	—	—	—	—	—	1	1	—	—	1	1
Ravenna	—	—	—	—	—	—	—	—	—	1	3	4	—	1	3	4
Forlì	—	—	—	—	—	—	4	4	—	—	1	1	—	—	5	5
Emilia-Romagna	—	40	25	65	—	11	5	16	7	18	71	96	7	69	101	177
Massa-Carrara	—	—	—	—	—	—	—	—	1	—	—	1	1	—	—	1
Lucca	—	—	8	8	1	—	6	7	7	—	9	16	8	—	23	31
Pistoia	6	2	—	8	—	—	—	—	—	4	—	4	6	6	—	12
Firenze	—	20	—	20	—	11	1	12	—	9	6	15	—	40	7	47
Livorno	—	9	—	9	—	12	—	12	—	1	—	1	—	22	—	22
Pisa	—	—	10	10	—	—	1	1	—	7	4	11	—	7	15	22
Arezzo	—	4	—	4	—	1	—	1	4	—	—	4	4	5	—	9
Siena	—	1	—	1	—	1	—	1	—	4	—	4	—	6	—	6
Grosseto	—	—	3	3	—	—	—	—	1	7	—	8	1	7	3	11
Toscana	6	36	21	63	1	25	8	34	13	32	19	64	20	93	48	161

(a) Cfr. la nota (*b*) a pag. 328.

Segue Tav. 66 — Nati deformi per tipo di Comune e zone altimetriche - Provincie di residenza della madre

M = montagna; C = collina; P = pianura

PROVINCIE DI RESIDENZA	CAPOLUOGHI				ALTRI COMUNI								TOTALE			
					Urbani (a)				Rurali (a)							
	M	C	P	Tot.	M	C	P	Tot.	M	C	P	Tot.	M	C	P	Tot.
Perugia	—	—	—	—	—	—	—	—	—	—	—	—	—	—	—	—
Terni	—	3	—	3	—	—	—	—	—	2	—	2	—	5	—	5
Umbria	—	**3**	—	**3**	—	—	—	—	—	**2**	—	**2**	—	**5**	—	**5**
Pesaro e Urbino	—	2	—	2	—	2	—	2	—	5	—	5	—	9	—	9
Ancona	—	6	—	6	—	2	—	2	2	3	—	5	2	11	—	13
Macerata	—	1	—	1	—	—	—	—	—	16	—	16	—	17	—	17
Ascoli Piceno	—	2	—	2	—	1	—	1	1	4	—	5	1	7	—	8
Marche	—	**11**	—	**11**	—	**5**	—	**5**	**3**	**28**	—	**31**	**3**	**44**	—	**47**
Viterbo	—	—	—	—	—	—	—	—	—	4	1	5	—	4	1	5
Rieti	3	—	—	3	—	—	—	—	3	1	—	4	6	1	—	7
Roma	—	—	133	133	—	7	1	8	—	9	—	9	—	16	134	150
Latina	—	—	—	—	—	—	—	—	—	—	—	—	—	—	—	—
Frosinone	—	—	—	—	1	—	—	1	2	—	—	2	3	—	—	3
Lazio	**3**	—	**133**	**136**	**1**	**7**	**1**	**9**	**5**	**14**	**1**	**20**	**9**	**21**	**135**	**165**
L'Aquila	—	—	—	—	1	—	—	1	10	—	—	10	11	—	—	11
Teramo	—	—	—	—	—	—	—	—	1	3	—	4	1	3	—	4
Pescara	—	37	—	37	—	—	—	—	4	25	—	29	4	62	—	66
Chieti	—	3	—	3	—	—	—	—	1	12	—	13	1	15	—	16
Abruzzi	—	**40**	—	**40**	**1**	—	—	**1**	**16**	**40**	—	**56**	**17**	**80**	—	**97**
Isernia	—	—	—	—	—	—	—	—	—	—	—	—	—	—	—	—
Campobasso	3	—	—	3	—	1	—	1	—	2	—	2	3	3	—	6
Molise	**3**	—	—	**3**	—	**1**	—	**1**	—	**2**	—	**2**	**3**	**3**	—	**6**
Caserta	—	—	—	—	—	—	1	1	—	1	4	5	—	1	5	6
Benevento	—	—	—	—	—	—	—	—	—	1	—	1	—	1	—	1
Napoli	—	13	1	14	—	4	1	5	—	2	1	3	—	19	3	22
Avellino	—	—	—	—	—	—	—	—	—	—	—	—	—	—	—	—
Salerno	—	—	—	—	—	—	2	2	1	5	1	7	1	5	3	9
Campania	—	**13**	**1**	**14**	—	**4**	**4**	**8**	**1**	**9**	**6**	**16**	**1**	**26**	**11**	**38**
Foggia	—	—	11	11	—	—	—	—	—	7	11	18	—	7	22	29
Bari	—	—	9	9	—	2	5	7	—	20	8	28	—	22	22	44
Taranto	—	—	—	—	—	—	—	—	—	1	—	1	—	1	—	1
Brindisi	—	—	—	—	—	—	—	—	—	—	5	5	—	—	5	5
Lecce	—	—	—	—	—	—	—	—	—	—	—	—	—	—	—	—
Puglia	—	—	**20**	**20**	—	**2**	**5**	**7**	—	**28**	**24**	**52**	—	**30**	**49**	**79**
Potenza	4	—	—	4	—	—	—	—	7	7	—	14	11	7	—	18
Matera	—	1	—	1	—	—	—	—	—	3	—	3	—	4	—	4
Basilicata	**4**	**1**	—	**5**	—	—	—	—	**7**	**10**	—	**17**	**11**	**11**	—	**22**
Cosenza	—	—	—	—	—	—	—	—	—	1	—	1	—	1	—	1
Catanzaro	—	2	—	2	—	—	—	—	1	5	—	6	1	7	—	8
Reggio di Calabria	—	1	—	1	—	—	—	—	—	3	1	4	—	4	1	5
Calabria	—	**3**	—	**3**	—	—	—	—	**1**	**9**	**1**	**11**	**1**	**12**	**1**	**14**
Trapani	—	—	2	2	—	—	3	3	—	9	4	13	—	9	9	18
Palermo	—	—	—	—	—	—	—	—	2	—	—	2	2	—	—	2
Messina	4	—	—	4	—	—	—	—	7	9	—	16	11	9	—	20
Agrigento	—	—	—	—	—	1	—	1	—	4	3	7	—	5	3	8
Caltanissetta	—	1	—	1	—	—	—	—	—	2	2	4	—	3	2	5
Enna	—	—	—	—	—	—	—	—	—	1	—	1	—	1	—	1
Catania	—	—	16	16	—	—	—	—	4	14	—	18	4	14	16	34
Ragusa	—	—	—	—	—	—	—	—	—	2	2	4	—	2	2	4
Siracusa	—	—	1	1	—	—	4	4	—	3	1	4	—	3	6	9
Sicilia	**4**	**1**	**19**	**24**	—	**1**	**7**	**8**	**13**	**44**	**12**	**69**	**17**	**46**	**38**	**101**
Sassari	—	—	5	5	—	—	1	1	—	4	—	4	—	4	6	10
Nuoro	—	7	—	7	—	—	—	—	—	—	—	—	—	7	—	7
Cagliari	—	—	1	1	—	—	—	—	—	—	—	—	—	—	1	1
Sardegna	—	**7**	**6**	**13**	—	—	**1**	**1**	—	**4**	—	**4**	—	**11**	**7**	**18**
ITALIA	**52**	**193**	**428**	**673**	**27**	**123**	**176**	**326**	**98**	**270**	**335**	**703**	**177**	**586**	**939**	**1.702**

(a) Cfr. la nota (*b*) a pag. 328.

Tav. 67 — Aborti per mese e Provincia

PROVINCIE	MESE DI ABORTO												ANNO
	GEN	FEB	MAR	APR	MAG	GIU	LUG	AGO	SET	OTT	NOV	DIC	
Torino	494	447	494	476	524	453	466	351	495	455	529	492	5.676
Vercelli	67	65	69	63	59	66	67	55	46	54	56	66	733
Novara	97	117	115	115	121	115	123	109	113	89	109	109	1.332
Cuneo	34	27	46	36	36	37	45	49	32	31	41	35	449
Asti	28	21	34	24	30	28	25	22	18	18	25	23	296
Alessandria	67	68	75	61	78	46	73	63	68	75	74	79	827
Piemonte	**787**	**745**	**833**	**775**	**848**	**745**	**799**	**649**	**772**	**722**	**834**	**804**	**9.313**
Valle d'Aosta	**21**	**24**	**21**	**17**	**15**	**16**	**28**	**29**	**24**	**19**	**18**	**23**	**255**
Varese	179	158	184	183	171	183	162	141	185	165	195	204	2.110
Como	152	131	138	121	110	119	137	121	118	134	158	143	1.582
Sondrio	34	25	25	23	20	31	19	27	21	29	22	(a)	276
Milano	956	843	907	869	855	812	780	613	811	913	816	901	10.076
Bergamo	164	135	146	149	143	134	162	157	133	164	129	172	1.788
Brescia	235	228	212	209	239	187	218	200	199	210	214	194	2.545
Pavia	86	82	93	91	81	68	103	98	94	80	97	89	1.062
Cremona	68	59	56	55	125	56	59	64	73	59	63	57	794
Mantova	71	55	64	52	75	76	54	59	55	56	75	66	758
Lombardia	**1.945**	**1.716**	**1.825**	**1.752**	**1.819**	**1.666**	**1.694**	**1.480**	**1.689**	**1.810**	**1.769**	**1.826**	**20.991**
Bolzano-Bozen	78	77	92	84	71	78	87	87	81	60	68	62	925
Trento	55	51	45	46	47	45	47	52	56	46	51	54	595
Trentino-Alto Adige	**133**	**128**	**137**	**130**	**118**	**123**	**134**	**139**	**137**	**106**	**119**	**116**	**1.520**
Verona	148	102	110	110	131	121	140	109	123	114	103	124	1.435
Vicenza	126	107	129	106	126	110	98	140	120	118	117	130	1.427
Belluno	41	25	18	36	29	20	31	37	41	26	25	35	364
Treviso	81	71	88	63	62	66	78	99	97	93	94	86	978
Venezia	137	128	132	109	134	134	150	155	125	137	133	155	1.629
Padova	192	175	177	180	174	189	200	162	182	154	162	153	2.100
Rovigo	55	56	52	45	55	51	48	63	54	46	57	60	642
Veneto	**780**	**664**	**706**	**649**	**711**	**691**	**745**	**765**	**742**	**688**	**691**	**743**	**8.575**
Pordenone	56	49	48	42	57	44	52	59	64	56	41	75	643
Udine	83	64	79	101	69	70	83	99	53	74	77	73	925
Gorizia	22	22	38	30	37	22	35	39	22	28	26	19	340
Trieste	45	53	48	47	37	45	45	49	45	53	43	43	553
Friuli-Venezia Giulia	**206**	**188**	**213**	**220**	**200**	**181**	**215**	**246**	**184**	**211**	**187**	**210**	**2.461**
Imperia	49	45	45	46	33	54	52	64	38	33	46	42	547
Savona	82	70	79	75	70	56	68	81	69	49	42	67	808
Genova	216	170	214	195	224	167	197	172	204	189	174	187	2.309
La Spezia	43	43	39	32	37	29	49	42	35	35	26	64	474
Liguria	**390**	**328**	**377**	**348**	**364**	**306**	**366**	**359**	**346**	**306**	**288**	**360**	**4.138**
Piacenza	20	13	35	19	21	19	30	27	27	21	23	22	277
Parma	55	62	61	62	71	64	89	65	61	62	62	57	771
Reggio nell'Emilia	53	44	65	44	64	60	63	63	55	70	48	(a)	629
Modena	169	132	163	158	168	127	135	159	158	134	150	139	1.792
Bologna	189	177	172	181	221	167	193	190	193	183	180	172	2.218
Ferrara	110	76	99	85	91	81	78	109	79	67	89	85	1.049
Ravenna	60	70	64	67	76	72	68	76	94	88	54	64	853
Forlì	161	149	154	150	140	164	187	190	153	120	132	149	1.849
Emilia-Romagna	**817**	**723**	**813**	**766**	**852**	**754**	**843**	**879**	**820**	**745**	**738**	**688**	**9.438**
Massa-Carrara	43	56	42	40	38	48	37	77	49	48	25	44	547
Lucca	83	86	93	86	78	80	123	97	107	86	75	98	1.092
Pistoia	51	35	41	37	42	46	40	44	34	55	48	46	519
Firenze	264	220	265	236	221	222	223	188	261	247	228	260	2.835
Livorno	91	77	76	64	84	87	96	101	73	82	79	80	990
Pisa	89	79	87	85	80	65	83	78	80	87	71	87	971
Arezzo	56	61	59	53	57	45	65	51	60	50	57	57	671
Siena	61	51	51	56	45	40	56	49	43	57	63	57	629
Grosseto	55	46	48	50	43	56	64	60	55	51	57	53	638
Toscana	**793**	**711**	**762**	**707**	**688**	**689**	**787**	**745**	**762**	**763**	**703**	**782**	**8.892**

(a) Le denunce non sono pervenute.

Segue Tav. 67 — Aborti per mese e Provincia

PROVINCIE	MESE DI ABORTO												ANNO
	GEN	FEB	MAR	APR	MAG	GIU	LUG	AGO	SET	OTT	NOV	DIC	
Perugia	145	116	126	139	127	109	122	156	142	115	143	103	1.543
Terni	60	54	60	46	55	41	56	51	47	34	37	60	601
Umbria	**205**	**170**	**186**	**185**	**182**	**150**	**178**	**207**	**189**	**149**	**180**	**163**	**2.144**
Pesaro e Urbino	62	64	53	47	48	62	60	64	52	46	62	56	676
Ancona	94	103	105	82	85	70	82	101	77	98	79	101	1.077
Macerata	65	48	57	65	53	67	52	71	59	52	52	57	698
Ascoli Piceno	99	102	80	59	60	65	108	100	82	71	83	72	981
Marche	**320**	**317**	**295**	**253**	**246**	**264**	**302**	**336**	**270**	**267**	**276**	**286**	**3.432**
Viterbo	47	36	51	41	48	34	44	46	55	48	45	43	538
Rieti	20	19	18	22	25	21	30	28	20	14	12	20	249
Roma	848	746	957	840	843	759	852	769	805	864	789	842	9.914
Latina	102	75	92	92	81	103	125	124	94	76	64	81	1.109
Frosinone	89	72	79	77	89	90	91	104	82	74	73	83	1.003
Lazio	**1.106**	**948**	**1.197**	**1.072**	**1.086**	**1.007**	**1.142**	**1.071**	**1.056**	**1.076**	**983**	**1.069**	**12.813**
L'Aquila	63	66	54	53	48	59	47	77	64	57	52	62	702
Teramo	61	58	55	67	64	51	61	76	49	57	57	57	713
Pescara	52	70	51	46	55	71	78	73	50	42	40	65	693
Chieti	74	62	72	59	74	68	69	71	85	79	69	76	858
Abruzzi	**250**	**256**	**232**	**225**	**241**	**249**	**255**	**297**	**248**	**235**	**218**	**260**	**2.966**
Isernia	11	10	17	19	6	15	14	11	10	10	10	11	144
Campobasso	60	59	58	46	60	47	49	60	53	56	53	53	654
Molise	**71**	**69**	**75**	**65**	**66**	**62**	**63**	**71**	**63**	**66**	**63**	**64**	**798**
Caserta	287	255	287	261	307	306	325	312	284	236	234	291	3.385
Benevento	82	75	87	86	65	81	90	92	73	91	82	93	997
Napoli	966	822	890	790	922	830	877	928	964	888	848	809	10.534
Avellino	78	64	84	70	71	(a)	(a)	(a)	(a)	(a)	(a)	(a)	367
Salerno	209	212	232	215	208	246	201	223	224	218	194	217	2.599
Campania	**1.622**	**1.428**	**1.580**	**1.422**	**1.573**	**1.463**	**1.493**	**1.555**	**1.545**	**1.433**	**1.358**	**1.410**	**17.882**
Foggia	282	318	345	271	328	319	338	321	288	278	309	261	3.658
Bari	397	402	486	396	404	395	481	385	434	435	393	390	4.998
Taranto	239	215	237	241	231	210	261	248	255	248	230	244	2.859
Brindisi	200	173	180	176	212	208	200	221	169	183	176	154	2.252
Lecce	221	193	205	179	185	199	189	233	190	176	182	186	2.338
Puglia	**1.339**	**1.301**	**1.453**	**1.263**	**1.360**	**1.331**	**1.469**	**1.408**	**1.336**	**1.320**	**1.290**	**1.235**	**16.105**
Potenza	93	86	87	94	60	68	75	88	76	97	76	84	984
Matera	36	24	22	24	31	33	30	29	30	29	28	34	350
Basilicata	**129**	**110**	**109**	**118**	**91**	**101**	**105**	**117**	**106**	**126**	**104**	**118**	**1.334**
Cosenza	116	95	107	95	87	80	103	112	88	94	83	76	1.136
Catanzaro	170	179	207	165	198	158	161	195	159	171	169	162	2.094
Reggio di Calabria	116	127	154	157	135	114	182	163	130	129	128	122	1.657
Calabria	**402**	**401**	**468**	**417**	**420**	**352**	**446**	**470**	**377**	**394**	**380**	**360**	**4.887**
Trapani	101	99	116	86	109	116	108	118	109	96	94	99	1.251
Palermo	375	347	401	365	365	336	347	648	628	322	318	353	4.805
Messina	146	139	183	172	191	203	186	176	194	187	193	175	2.145
Agrigento	62	60	70	60	58	61	74	64	58	61	49	73	750
Caltanissetta	126	106	123	118	127	123	135	140	98	97	88	104	1.385
Enna	64	44	46	45	50	50	48	39	43	49	56	48	582
Catania	246	223	297	254	310	283	269	293	230	233	224	247	3.109
Ragusa	40	38	45	29	44	53	45	44	49	64	63	40	554
Siracusa	105	86	115	105	91	100	121	103	83	99	89	96	1.193
Sicilia	**1.265**	**1.142**	**1.396**	**1.234**	**1.345**	**1.325**	**1.333**	**1.625**	**1.492**	**1.208**	**1.174**	**1.235**	**15.774**
Sassari	103	134	102	132	125	110	131	98	233	227	174	217	1.786
Nuoro	46	44	54	39	45	43	45	51	49	45	34	39	534
Cagliari	224	239	307	232	233	231	249	259	283	248	243	253	3.001
Sardegna	**373**	**417**	**463**	**403**	**403**	**384**	**425**	**408**	**565**	**520**	**451**	**509**	**5.321**
ITALIA	**12.954**	**11.786**	**13.141**	**12.021**	**12.628**	**11.859**	**12.822**	**12.856**	**12.723**	**12.164**	**11.824**	**12.261**	**149.039**

(a) Cfr. la corrispondente nota a pagina precedente.

PARTE TERZA

ISTITUTI DI CURA

Tav. 68 — Istituti, posti-letto, personale, movimento dei ricoverati, giornate di degenza per qualifica e categoria degli Istituti - Istituti pubblici e privati

ISTITUTI DI CURA	ISTITUTI	POSTI-LETTO	PERSONALE					MOVIMENTO DEI RICOVERATI					GIORNATE DI DEGENZA (migliaia)
			Medici	Infermieri	Ostetriche	Personale amministrativo	Tecnici, inservienti ed altri	Presenti al 31-XII-1970	Entrati	Usciti	Deceduti	Presenti al 31-XII-1971	
ISTITUTI PUBBLICI													
ORDINARI	1.140	358.066	36.632	88.606	3.323	19.092	112.446	209.185	7.069.907	6.920.053	146.144	212.895	102.866
— generali	**995**	**321.882**	**32.178**	**79.545**	**3.080**	**16.258**	**97.458**	**189.262**	**6.419.287**	**6.278.998**	**136.382**	**193.169**	**92.571**
1ª categoria	95	127.537	16.410	40.010	1.036	7.299	45.328	78.864	2.586.043	2.509.411	76.201	79.295	39.016
2ª categoria	141	75.956	7.189	20.040	737	4.008	22.646	43.861	1.688.211	1.659.479	28.237	44.356	22.115
3ª categoria ed infermerie	759	118.389	8.579	19.495	1.307	4.951	29.484	66.537	2.145.033	2.110.108	31.944	69.518	31.440
— specializzati	**145**	**36.184**	**4.454**	**9.061**	**243**	**2.834**	**14.988**	**19.923**	**650.620**	**641.055**	**9.762**	**19.726**	**10.295**
1ª categoria	48	21.908	2.636	5.998	117	1.912	9.085	11.930	420.318	414.337	6.112	11.799	6.334
2ª categoria	75	11.269	1.548	2.499	75	695	4.720	5.893	189.549	186.781	2.811	5.850	3.045
3ª categoria	22	3.007	270	564	51	227	1.183	2.100	40.753	39.937	839	2.077	916
SANATORIALI E PREVENTORI VIGILATI	108	32.844	1.155	2.907	5	1.498	14.319	23.254	56.874	57.165	1.896	21.067	8.454
NEUROPSICHIATRICI	94	87.778	1.182	24.398	8	1.297	7.270	78.962	99.893	96.522	4.739	77.594	29.499
Totale	**1.342**	**478.688**	**38.969**	**115.911**	**3.336**	**21.887**	**134.035**	**311.401**	**7.226.674**	**7.073.740**	**152.779**	**311.556**	**140.819**
ISTITUTI PRIVATI													
ORDINARI	747	57.358	5.429	6.839	939	2.244	16.520	21.206	1.113.102	1.103.895	9.073	21.340	11.788
SANATORIALI	59	10.872	246	427	—	174	1.824	7.038	12.802	13.378	373	6.089	2.384
NEUROPSICHIATRICI	105	25.386	681	4.222	—	378	3.676	21.155	39.765	38.140	1.067	21.713	7.861
Totale	**911**	**93.616**	**6.356**	**11.488**	**939**	**2.796**	**22.020**	**49.399**	**1.165.669**	**1.155.413**	**10.513**	**49.142**	**22.033**
TOTALE GENERALE	**2.253**	**572.304**	**45.325**	**127.399**	**4.275**	**24.683**	**156.055**	**360.800**	**8.392.343**	**8.229.153**	**163.292**	**360.698**	**162.852**

Tav. 69 — Personale degli Istituti per qualifica professionale e per qualifica e categoria degli Istituti - Istituti pubblici e privati

ISTITUTI DI CURA	MEDICI					ALTRO PERSONALE									
	Direttori e Primari	Aiuti	Assistenti di ruolo e volontari	Altri	Totale	Infermiere diplomate e caposala		Infermieri patentati		Ostetriche	Totale			Personale amministrativo	Tecnici, inservienti ed altri
						Laiche	Religiose	Laici	Religiosi		Laici	Religiosi	Laici e religiosi		
ISTITUTI PUBBLICI															
ORDINARI	6.780	8.719	21.133	—	36.632	18.262	6.293	61.856	2.195	3.323	83.441	8.488	91.929	19.092	112.446
— generali	**6.178**	**7.756**	**18.244**	—	**32.178**	**15.902**	**5.665**	**55.987**	**1.991**	**3.080**	**74.969**	**7.656**	**82.625**	**16.258**	**97.458**
1ª categoria	2.035	3.355	11.020	—	16.410	10.127	2.487	26.844	552	1.036	38.007	3.039	41.046	7.299	45.328
2ª categoria	1.681	1.889	3.619	—	7.189	3.252	1.082	15.268	438	737	19.257	1.520	20.777	4.008	22.646
3ª categoria ed infermerie	2.462	2.512	3.605	—	8.579	2.523	2.096	13.875	1.001	1.307	17.705	3.097	20.802	4.951	29.484
— specializzati	**602**	**963**	**2.889**	—	**4.454**	**2.360**	**628**	**5.869**	**204**	**243**	**8.472**	**832**	**9.304**	**2.834**	**14.988**
1ª categoria	389	612	1.635	—	2.636	1.563	370	3.902	163	117	5.582	533	6.115	1.912	9.085
2ª categoria	169	286	1.093	—	1.548	686	191	1.602	20	75	2.363	211	2.574	695	4.720
3ª categoria	44	65	161	—	270	111	67	365	21	51	527	88	615	227	1.183
SANATORIALI E PREVENTORI VIGILATI	337	325	493	—	1.155	752	442	1.419	294	5	2.176	736	2.912	1.498	14.319
NEUROPSICHIATRICI	459	305	418	—	1.182	7.302	789	16.177	130	8	23.487	919	24.406	1.297	7.270
Totale	**7.576**	**9.349**	**22.044**	—	**38.969**	**26.316**	**7.524**	**79.452**	**2.619**	**3.336**	**109.104**	**10.143**	**119.247**	**21.887**	**134.035**
ISTITUTI PRIVATI															
ORDINARI	2.145	4	—	3.280	5.429	1.541	2.102	2.699	497	939	5.179	2.599	7.778	2.244	16.520
SANATORIALI	80	—	—	166	246	46	143	161	77	—	207	220	427	174	1.824
NEUROPSICHIATRICI	193	1	—	487	681	1.187	449	2.442	144	—	3.629	593	4.222	378	3.676
Totale	**2.418**	**5**	—	**3.933**	**6.356**	**2.774**	**2.694**	**5.302**	**718**	**939**	**9.015**	**3.412**	**12.427**	**2.796**	**22.020**
TOTALE GENERALE	**9.994**	**9.354**	**22.044**	**3.933**	**45.325**	**29.090**	**10.218**	**84.754**	**3.337**	**4.275**	**118.119**	**13.555**	**131.674**	**24.683**	**156.055**

Tav. 70 — Posti-letto, degenti e giornate di degenza per qualifica degli Istituti e per reparto
Istituti pubblici e privati

REPARTI	ISTITUTI PUBBLICI			ISTITUTI PRIVATI			TOTALE		
	Posti-letto	Degenti nell'anno (a)	Giornate di degenza (migliaia)	Posti-letto	Degenti nell'anno (a)	Giornate di degenza (migliaia)	Posti-letto	Degenti nell'anno (a)	Giornate di degenza (migliaia)
ORDINARI (b)									
Medicina generale	92.306	1.691.006	29.401	7.539	108.720	1.867	99.845	1.799.726	31.268
Chirurgia generale	74.896	1.701.854	21.648	11.398	237.133	2.176	86.294	1.938.987	23.824
Ostetricia e ginecologia	32.875	1.026.513	8.528	7.028	182.429	1.249	39.903	1.208.942	9.777
Pediatria	30.578	537.032	7.411	848	13.959	187	31.426	550.991	7.598
Neurologia	11.396	187.867	3.423	958	8.766	221	12.354	196.633	3.644
Psichiatria	4.898	22.839	1.629	151	700	50	5.049	23.539	1.679
Dermovenereologia	6.990	101.132	1.863	107	1.037	16	7.097	102.169	1.879
Isolamento	8.201	92.934	1.770	35	9	..	8.236	92.943	1.770
Tubercolosi polmonare	4.123	23.406	1.174	80	98	25	4.203	23.504	1.199
Tubercolosi extra-polmonare	785	7.330	243	248	482	56	1.033	7.812	299
Oculistica	9.621	171.504	2.336	947	14.701	147	10.568	186.205	2.483
Otorinolaringoiatria	11.044	361.364	2.365	2.089	77.533	212	13.133	438.897	2.577
Urologia	9.241	171.360	2.793	660	6.699	108	9.901	178.059	2.901
Ortopedia	31.934	964.260	9.856	4.828	78.836	1.152	36.762	1.043.096	11.008
Oncologia	2.484	30.826	797	98	842	18	2.582	31.668	815
Radiologia	1.370	14.129	371	26	271	4	1.396	14.400	375
Altri	23.173	316.640	6.822	1.237	6.797	365	24.410	323.437	7.187
Senza distinzione di reparti	2.151	22.109	436	19.081	396.366	3.935	21.232	418.475	4.371
Totale	**358.066**	**7.444.105**	**102.866**	**57.358**	**1.135.378**	**11.788**	**415.424**	**8.579.483**	**114.654**
SANATORIALI E PREVENTORI VIGILATI									
Medicina generale	778	5.978	148	220	1.349	65	998	7.327	213
Chirurgia generale	464	1.619	103	42	267	7	506	1.886	110
Ostetricia e ginecologia	26	44	6	—	—	—	26	44	6
Pediatria	3.805	4.494	832	1.703	1.950	286	5.508	6.444	1.118
Neurologia	—	—	—	—	—	—	—	—	—
Psichiatria	—	—	—	—	—	—	—	—	—
Dermovenereologia	—	—	—	—	—	—	—	—	—
Isolamento	25	2	..	—	—	—	25	2	..
Tubercolosi polmonare	25.417	56.505	6.753	5.585	7.650	1.345	31.002	64.155	8.098
Tubercolosi extra-polmonare	1.537	4.694	401	2.616	6.516	543	4.153	11.210	944
Oculistica	—	—	—	—	—	—	—	—	—
Otorinolaringoiatria	45	147	4	—	—	—	45	147	4
Urologia	48	182	13	—	—	—	48	182	13
Ortopedia	337	7.184	116	230	1.437	67	567	8.621	183
Oncologia	—	—	—	—	—	—	—	—	—
Radiologia	—	—	—	—	—	—	—	—	—
Altri	162	464	44	326	339	52	488	803	96
Senza distinzione di reparti	200	182	34	150	103	19	350	285	53
Totale	**32.844**	**81.495**	**8.454**	**10.872**	**19.611**	**2.384**	**43.716**	**101.106**	**10.838**
NEUROPSICHIATRICI									
Medicina generale	86	198	31	150	33	15	236	231	46
Chirurgia generale	105	219	33	102	938	9	207	1.157	42
Ostetricia e ginecologia	—	—	—	—	—	—	—	—	—
Pediatria	130	145	32	—	—	—	130	145	32
Neurologia	2.307	17.265	673	5.239	22.606	1.525	7.546	39.871	2.198
Psichiatria	84.274	159.635	28.413	18.993	34.791	6.079	103.267	194.426	34.492
Dermovenereologia	18	102	6	—	—	—	18	102	6
Isolamento	11	47	2	76	66	19	87	113	21
Tubercolosi polmonare	563	1.037	217	—	—	—	563	1.037	217
Tubercolosi extra-polmonare	—	—	—	—	—	—	—	—	—
Oculistica	12	66	4	—	—	—	12	66	4
Otorinolaringoiatria	11	44	4	25	1.100	2	36	1.144	6
Urologia	1	10	..	—	—	—	1	10	..
Ortopedia	1	6	..	45	49	6	46	55	6
Oncologia	—	—	—	—	—	—	—	—	—
Radiologia	4	35	1	—	—	—	4	35	1
Altri	108	1.202	33	706	1.061	194	814	2.263	227
Senza distinzione di reparti	147	259	50	50	346	12	197	605	62
Totale	**87.778**	**180.270**	**29.499**	**25.386**	**60.990**	**7.861**	**113.164**	**241.260**	**37.360**

(a) Presenti al principio dell'anno più gli entrati, con riferimento al singolo reparto. — (b) Cfr. la nota (a) a pag. 28.

Tav. 71 — Degenza media giornaliera e per degente, per qualifica degli Istituti e per reparto Istituti pubblici e privati

REPARTI	ISTITUTI PUBBLICI			ISTITUTI PRIVATI			TOTALE		
	Media giornate di degenza per giorno		Media giornate di degenza per degente	Media giornate di degenza per giorno		Media giornate di degenza per degente	Media giornate di degenza per giorno		Media giornate di degenza per degente
	N (a)	per 100 posti-letto (b)	(c)	N (a)	per 100 posti-letto (b)	(c)	N (a)	per 100 posti-letto (b)	(c)
ORDINARI (d)									
Medicina generale	80.551	87,3	17	5.115	67,8	17	85.666	85,8	17
Chirurgia generale	59.310	79,2	13	5.961	52,3	9	65.271	75,6	12
Ostetricia e ginecologia	23.364	71,1	8	3.422	48,7	7	26.786	67,1	8
Pediatria	20.304	66,4	14	513	60,5	13	20.817	66,2	14
Neurologia	9.378	82,3	18	606	63,3	25	9.984	80,8	19
Psichiatria	4.463	91,1	71	137	90,7	71	4.600	91,1	71
Dermovenereologia	5.104	73,0	18	44	41,1	15	5.148	72,5	18
Isolamento	4.849	59,1	19	..	..	..	4.849	58,9	19
Tubercolosi polmonare	3.216	78,0	50	69	86,3	255	3.285	78,2	51
Tubercolosi extra-polmonare	666	84,8	33	153	61,7	116	819	79,3	38
Oculistica	6.400	66,5	14	403	42,6	10	6.803	64,4	13
Otorinolaringoiatria	6.480	58,7	7	580	27,8	3	7.060	53,8	6
Urologia	7.652	82,8	16	296	44,8	16	7.948	80,3	16
Ortopedia	27.003	84,6	10	3.156	65,4	15	30.159	82,0	11
Oncologia	2.184	87,9	26	49	50,0	21	2.233	86,5	26
Radiologia	1.016	74,2	26	11	42,3	15	1.027	73,6	26
Altri	18.690	80,7	22	1.000	80,8	54	19.690	80,7	22
Senza distinzione di reparti	1.195	55,6	20	10.781	56,5	10	11.976	56,4	10
Totale	**281.825**	**78,7**	**14**	**32.296**	**56,3**	**10**	**314.121**	**75,6**	**13**
SANATORIALI E PREVENTORI VIGILATI									
Medicina generale	406	52,2	25	178	80,9	48	584	58,5	29
Chirurgia generale	282	60,8	64	19	45,2	26	301	59,5	58
Ostetricia e ginecologia	17	65,4	136	—	—	—	17	65,4	136
Pediatria	2.279	59,9	185	784	46,0	147	3.063	55,6	173
Neurologia	—	—	—	—	—	—	—	—	—
Psichiatria	—	—	—	—	—	—	—	—	—
Dermovenereologia	—	—	—	—	—	—	—	—	—
Isolamento	..	..	..	—	—	—	..	..	..
Tubercolosi polmonare	18.501	72,8	120	3.685	66,0	176	22.186	71,6	126
Tubercolosi extra-polmonare	1.098	71,4	85	1.488	56,9	83	2.586	62,3	84
Oculistica	—	—	—	—	—	—	—	—	—
Otorinolaringoiatria	11	24,4	27	—	—	—	11	24,4	27
Urologia	36	75,0	71	—	—	—	36	75,0	71
Ortopedia	318	94,4	16	183	79,6	47	501	88,4	21
Oncologia	—	—	—	—	—	—	—	—	—
Radiologia	—	—	—	—	—	—	—	—	—
Altri	121	74,7	95	142	43,6	153	263	53,9	120
Senza distinzione di reparti	93	46,5	187	52	34,7	184	145	41,4	186
Totale	**23.162**	**70,5**	**104**	**6.531**	**60,1**	**122**	**29.693**	**67,9**	**107**
NEUROPSICHIATRICI									
Medicina generale	85	98,8	157	41	27,3	455	126	53,4	199
Chirurgia generale	90	85,7	151	25	24,5	10	115	55,6	36
Ostetricia e ginecologia	—	—	—	—	—	—	—	—	—
Pediatria	88	67,7	221	—	—	—	88	67,7	221
Neurologia	1.844	79,9	39	4.178	79,7	67	6.022	79,8	55
Psichiatria	77.844	92,4	178	16.655	87,7	175	94.499	91,5	177
Dermovenereologia	16	88,9	59	—	—	—	16	88,9	59
Isolamento	6	54,5	43	52	68,4	288	58	66,7	186
Tubercolosi polmonare	594	105,5	209	—	—	—	594	105,5	209
Tubercolosi extra-polmonare	—	—	—	—	—	—	—	—	—
Oculistica	11	91,7	61	—	—	—	11	91,7	61
Otorinolaringoiatria	11	100,0	91	5	20,0	2	16	44,4	5
Urologia	..	..	..	—	—	—	..	..	..
Ortopedia	..	..	..	16	35,6	122	16	34,8	109
Oncologia	—	—	—	—	—	—	—	—	—
Radiologia	3	75,0	29	—	—	—	3	75,0	29
Altri	90	83,3	27	532	75,4	183	622	76,4	100
Senza distinzione di reparti	137	93,2	193	33	66,0	35	170	86,3	102
Totale	**80.819**	**92,1**	**164**	**21.537**	**84,8**	**129**	**102.356**	**90,4**	**155**

(a) Giornate di degenza diviso 365. — (b) Media giornaliera delle degenze diviso posti-letto e moltiplicato per 100. — (c) Giornate di degenza diviso degenti nell'anno. — (d) Cfr. la nota (a) a pag. 28.

Tav. 72 — Posti-letto, degenti, giornate di degenza per qualifica e categoria degli Istituti e per reparto - Istituti ordinari (*) pubblici

REPARTI	ISTITUTI GENERALI					ISTITUTI SPECIALIZZATI				
	Posti-letto	Degenti nell'anno		Giornate di degenza		Posti-letto	Degenti nell'anno		Giornate di degenza	
		N	per posto-letto	N	per posto-letto		N	per posto-letto	N	per posto-letto
		(a)	(b)	(migliaia)	(c)		(a)	(b)	(migliaia)	(c)
1ª CATEGORIA										
Medicina generale	32.907	605.252	18,4	11.010	334,6	2.289	38.666	16,9	729	318,5
Chirurgia generale	22.717	506.344	22,3	7.081	311,7	1.637	39.254	24,0	489	298,7
Ostetricia e ginecologia	9.432	354.452	37,6	2.870	304,3	1.379	52.616	38,2	452	327,8
Pediatria	8.370	159.352	19,0	2.251	268,9	6.008	110.492	18,4	1.567	260,8
Neurologia	6.619	122.313	18,5	2.028	306,4	703	5.980	8,5	174	247,5
Psichiatria	645	15.624	24,2	186	288,4	95	1.228	12,9	32	336,8
Dermovenereologia	4.508	70.153	15,6	1.249	277,1	403	5.463	13,6	101	250,6
Isolamento	3.961	48.793	12,3	992	250,4	234	2.997	12,8	53	226,5
Tubercolosi polmonare	2.910	20.353	7,0	869	298,6	50	84	1,7	11	220,0
Tubercolosi extra-polmonare	683	6.345	9,3	217	317,7	6	—	—	—	—
Oculistica	4.447	83.228	18,7	1.192	268,0	646	11.573	17,9	154	238,4
Otorinolaringoiatria	4.456	144.412	32,4	1.115	250,2	225	8.558	38,0	48	213,3
Urologia	5.322	103.239	19,4	1.680	315,7	464	7.289	15,7	151	325,4
Ortopedia	8.335	298.645	35,8	2.681	321,7	5.898	135.197	22,9	1.804	305,9
Oncologia	919	11.625	12,6	295	321,0	1.086	13.323	12,3	356	327,8
Radiologia	1.197	12.504	10,4	332	277,4	—	—	—	—	—
Altri	10.109	236.428	23,4	2.968	293,6	785	7.784	9,9	213	271,3
Senza distinzione di reparti	—	—	—	—	—	—	—	—	—	—
Totale	**127.537**	**2.799.062**	**21,9**	**39.016**	**305,9**	**21.908**	**440.504**	**20,1**	**6.334**	**289,1**
2ª CATEGORIA										
Medicina generale	16.990	350.466	20,6	5.550	326,7	1.514	21.233	14,0	423	279,4
Chirurgia generale	14.646	352.743	24,1	4.557	311,1	974	19.028	19,5	262	269,0
Ostetricia e ginecologia	7.720	252.353	32,7	2.140	277,2	661	23.324	35,3	153	231,5
Pediatria	7.088	135.001	19,0	1.772	250,0	1.431	15.137	10,6	298	208,2
Neurologia	2.899	48.322	16,7	888	306,3	381	5.361	14,1	98	257,2
Psichiatria	570	529	0,9	181	317,5	135	1.839	13,6	42	311,1
Dermovenereologia	1.397	18.177	13,0	350	250,5	603	6.597	10,9	145	240,5
Isolamento	1.634	16.350	10,0	303	185,4	1.160	18.525	16,0	305	262,9
Tubercolosi polmonare	533	1.197	2,2	152	285,2	—	—	—	—	—
Tubercolosi extra-polmonare	62	444	7,2	16	258,1	22	492	22,4	7	318,2
Oculistica	3.299	59.183	17,9	765	231,9	379	6.386	16,8	96	253,3
Otorinolaringoiatria	3.660	134.302	36,7	831	227,0	161	4.390	27,3	24	149,1
Urologia	2.708	49.000	18,1	787	290,6	71	650	9,2	11	154,9
Ortopedia	8.692	285.478	32,8	2.735	314,7	2.554	58.434	22,9	768	300,7
Oncologia	124	1.393	11,2	37	298,4	110	2.815	25,6	37	336,4
Radiologia	135	1.459	10,8	33	244,4	—	—	—	—	—
Altri	3.799	40.093	10,6	1.018	268,0	1.113	11.300	10,2	376	337,8
Senza distinzione di reparti	—	—	—	—	—	—	—	—	—	—
Totale	**75.956**	**1.746.490**	**23,0**	**22.115**	**291,2**	**11.269**	**195.511**	**17,3**	**3.045**	**270,2**
3ª CATEGORIA E INFERMERIE										
Medicina generale	38.511	674.692	17,5	11.662	302,8	95	697	7,3	27	284,2
Chirurgia generale	34.599	777.074	22,5	9.164	264,9	323	7.411	22,9	95	294,1
Ostetricia e ginecologia	13.269	329.030	24,8	2.806	211,5	414	14.738	35,6	107	258,5
Pediatria	7.344	111.109	15,1	1.422	193,6	337	5.941	17,6	101	299,7
Neurologia	525	4.961	9,4	144	274,3	269	930	3,5	91	338,3
Psichiatria	3.453	3.619	1,0	1.188	344,0	—	—	—	—	—
Dermovenereologia	79	742	9,4	18	227,8	—	—	—	—	—
Isolamento	1.151	5.650	4,9	106	92,1	61	619	10,1	11	180,3
Tubercolosi polmonare	630	1.772	2,8	142	225,4	—	—	—	—	—
Tubercolosi extra-polmonare	12	49	4,1	3	250,0	—	—	—	—	—
Oculistica	772	9.391	12,2	107	138,6	78	1.743	22,3	22	282,1
Otorinolaringoiatria	2.542	69.702	27,4	347	136,5	—	—	—	—	—
Urologia	550	8.984	16,3	123	223,6	126	2.198	17,4	41	325,4
Ortopedia	6.087	179.822	29,5	1.766	290,1	368	6.684	18,2	102	277,2
Oncologia	112	924	8,3	27	241,1	133	746	5,6	45	338,3
Radiologia	23	97	4,2	..	..	15	69	4,6	6	(d) 400,0
Altri	6.579	19.938	3,0	1.979	300,8	788	1.097	1,4	268	340,1
Senza distinzione di reparti	2.151	22.109	10,3	436	202,7	—	—	—	—	—
Totale	**118.389**	**2.219.665**	**18,7**	**31.440**	**265,6**	**3.007**	**42.873**	**14,3**	**916**	**304,6**

(*) Cfr. la nota (a) a pag. 28. — (a) Cfr. la corrispondente nota a pag. 337. — (b) Degenti nell'anno diviso posti-letto. — (c) Giornate di degenza diviso posti-letto. — (d) Il rapporto è superiore a 365 giorni in quanto nel calcolo non sono compresi i posti-letto di fortuna che alcuni Istituti approntano in periodi di emergenza.

Tav. 73 — Istituti, posti-letto, medici, movimento dei ricoverati, degenti e giornate di degenza per classi di ampiezza in posti-letto dell'Istituto - Istituti pubblici e privati

A – TOTALE ISTITUTI

CLASSI DI AMPIEZZA (Posti-letto)	ISTITUTI	POSTI-LETTO	MEDICI	MOVIMENTO DEI RICOVERATI				DEGENTI NELL'ANNO		GIORNATE DI DEGENZA				
										Nell'anno		Media giornal.		
				Presenti al 31-XII-1970	Entrati	Usciti	Deceduti	N	per posto-letto	N	per posto-letto	N	per 100 posti-letto	per degente
								(a)	(b)	(migliaia)	(c)	(d)	(e)	(f)
PUBBLICI														
Fino a 25 . . .	33	610	70	169	3.088	3.018	77	3.257	5,3	74	121,3	203	33,3	23
26- 50 . . .	105	4.292	365	2.125	50.167	49.184	1.130	52.292	12,2	859	200,1	2.354	54,8	16
51- 75 . . .	102	6.466	767	3.300	86.765	85.222	1.499	90.065	13,9	1.443	223,2	3.953	61,1	16
76- 100 . . .	78	7.015	643	3.588	107.724	106.102	1.363	111.312	15,9	1.717	244,8	4.704	67,1	15
101- 125 . . .	84	9.459	840	4.890	154.285	151.473	2.505	159.175	16,8	2.369	250,4	6.490	68,6	15
126- 150 . . .	161	22.334	1.775	11.388	412.784	406.127	5.572	424.172	19,0	5.750	257,5	15.754	70,5	14
151- 200 . . .	148	26.357	1.952	15.633	472.342	465.255	6.936	487.975	18,5	7.183	272,5	19.679	74,7	15
201- 250 . . .	126	28.353	2.042	18.200	459.421	452.828	6.627	477.621	16,8	8.162	287,9	22.361	78,9	17
251- 300 . . .	76	21.021	1.602	12.465	351.845	346.982	4.613	364.310	17,3	5.817	276,7	15.937	75,8	16
301- 350 . . .	57	18.485	1.403	10.767	327.360	323.366	4.427	338.127	18,3	5.134	277,7	14.066	76,1	15
351- 400 . . .	22	8.290	620	5.013	165.017	162.751	2.040	170.030	20,5	2.429	293,0	6.655	80,3	14
401- 500 . . .	79	35.261	2.890	21.237	606.215	594.963	11.667	627.452	17,8	9.864	279,7	27.025	76,6	16
501- 600 . . .	52	28.235	2.343	18.283	481.560	473.112	8.649	499.843	17,7	8.496	300,9	23.277	82,4	17
601- 800 . . .	65	44.573	2.954	30.067	584.608	573.847	10.031	614.675	13,8	13.484	302,5	36.942	82,9	22
801-1000 . . .	46	40.547	3.282	26.129	660.348	646.515	13.468	686.477	16,9	12.145	299,5	33.274	82,1	18
1001-1500 . . .	58	69.726	4.868	51.164	839.740	818.050	21.946	890.904	12,8	22.093	316,9	60.529	86,8	25
1501-2000 . . .	29	50.627	4.146	37.618	626.746	606.015	21.192	664.364	13,1	16.275	321,5	44.589	88,1	24
Oltre 2000 . .	21	57.037	6.407	39.365	836.659	808.930	29.037	876.024	15,4	17.525	307,3	48.014	84,2	20
Totale . . .	**1.342**	**478.688**	**38.969**	**311.401**	**7.226.674**	**7.073.740**	**152.779**	**7.538.075**	**15,7**	**140.819**	**294,2**	**385.806**	**80,6**	**19**
PRIVATI														
Fino a 25 . . .	102	1.906	301	392	24.606	24.449	134	24.998	13,1	251	131,7	688	36,1	10
26- 50 . . .	276	11.029	1.360	3.285	195.446	194.320	1.009	198.731	18,0	1.936	175,5	5.304	48,1	10
51- 75 . . .	161	10.334	1.092	3.262	197.157	195.901	1.115	200.419	19,4	1.898	183,7	5.200	50,3	9
76- 100 . . .	132	11.872	1.039	4.955	222.457	220.868	1.578	227.412	19,2	2.530	213,1	6.932	58,4	11
101- 125 . . .	61	7.023	563	3.426	120.163	119.192	852	123.589	17,6	1.687	240,2	4.622	65,8	14
126- 150 . . .	56	7.953	572	4.050	132.984	131.490	1.614	137.034	17,2	1.855	233,2	5.082	63,9	14
151- 200 . . .	52	9.205	486	5.386	104.767	103.662	1.126	110.153	12,0	2.338	254,0	6.406	69,6	21
201- 250 . . .	18	4.128	206	1.717	57.491	56.983	545	59.208	14,3	916	221,9	2.510	60,8	15
251- 300 . . .	16	4.501	127	2.217	28.917	28.378	479	31.134	6,9	1.002	222,6	2.745	60,9	32
301- 350 . . .	8	2.655	97	1.780	27.663	28.033	270	29.443	11,1	653	246,0	1.789	67,4	22
351- 400 . . .	5	1.937	117	881	12.207	11.895	320	13.088	6,8	336	173,5	920	47,5	26
401- 500 . . .	6	2.626	95	1.580	15.607	15.080	498	17.187	6,5	587	223,5	1.608	61,2	34
501- 600 . . .	5	2.824	54	2.423	2.408	1.979	288	4.831	1,7	885	313,4	2.424	85,8	183
601- 800 . . .	3	1.922	71	1.431	19.846	19.700	112	21.277	11,1	608	316,3	1.666	86,7	29
801-1000 . . .	3	2.599	32	2.532	734	739	113	3.266	1,3	906	348,6	2.482	95,5	277
1001-1500 . . .	4	5.382	56	4.847	1.241	1.083	210	6.088	1,1	1.765	327,9	4.835	89,9	290
1501-2000 . . .	2	3.120	50	2.747	914	791	101	3.661	1,2	1.027	329,2	2.814	90,2	281
Oltre 2000 . .	1	2.600	38	2.488	1.061	870	149	3.549	1,4	853	328,1	2.337	89,9	240
Totale . . .	**911**	**93.616**	**6.356**	**49.399**	**1.165.669**	**1.155.413**	**10.513**	**1.215.068**	**13,0**	**22.033**	**235,4**	**60.364**	**64,5**	**18**
TOTALE														
Fino a 25 . . .	135	2.516	371	561	27.694	27.467	211	28.255	11,2	325	129,2	891	35,4	12
26- 50 . . .	381	15.321	1.725	5.410	245.613	243.504	2.139	251.023	16,4	2.795	182,4	7.658	50,0	11
51- 75 . . .	263	16.800	1.859	6.562	283.922	281.123	2.614	290.484	17,3	3.341	198,9	9.153	54,5	12
76- 100 . . .	210	18.887	1.682	8.543	330.181	326.970	2.941	338.724	17,9	4.247	224,9	11.636	61,6	13
101- 125 . . .	145	16.482	1.403	8.316	274.448	270.665	3.357	282.764	17,2	4.056	246,1	11.112	67,4	14
126- 150 . . .	217	30.287	2.347	15.438	545.768	537.617	7.186	561.206	18,5	7.605	251,1	20.836	68,8	14
151- 200 . . .	200	35.562	2.438	21.019	577.109	568.917	8.062	598.128	16,8	9.521	267,7	26.085	73,4	16
201- 250 . . .	144	32.481	2.248	19.917	516.912	509.811	7.172	536.829	16,5	9.078	279,5	24.871	76,6	17
251- 300 . . .	92	25.522	1.729	14.682	380.762	375.360	5.092	395.444	15,5	6.819	267,2	18.682	73,2	17
301- 350 . . .	65	21.140	1.500	12.547	355.023	351.399	4.697	367.570	17,4	5.787	273,7	15.855	75,0	16
351- 400 . . .	27	10.227	737	5.894	177.224	174.646	2.360	183.118	17,9	2.765	270,4	7.575	74,1	15
401- 500 . . .	85	37.887	2.985	22.817	621.822	610.043	12.165	644.639	17,0	10.451	275,8	28.633	75,6	16
501- 600 . . .	57	31.059	2.397	20.706	483.968	475.091	8.937	504.674	16,2	9.381	302,0	25.701	82,7	19
601- 800 . . .	68	46.495	3.025	31.498	604.454	593.547	10.143	635.952	13,7	14.092	303,1	38.608	83,0	22
801-1000 . . .	49	43.146	3.314	28.661	661.082	647.254	13.581	689.743	16,0	13.051	302,5	35.756	82,9	19
1001-1500 . . .	62	75.108	4.924	56.011	840.981	819.133	22.156	896.992	11,9	23.858	317,6	65.364	87,0	27
1501-2000 . . .	31	53.747	4.196	40.365	627.660	606.806	21.293	668.025	12,4	17.302	321,9	47.403	88,2	26
Oltre 2000 . .	22	59.637	6.445	41.853	837.720	809.800	29.186	879.573	14,7	18.378	308,2	50.351	84,4	21
Totale . . .	**2.253**	**572.304**	**45.325**	**360.800**	**8.392.343**	**8.229.153**	**163.292**	**8.753.143**	**15,3**	**162.852**	**284,6**	**446.170**	**78,0**	**19**

(a) Presenti al principio dell'anno più gli entrati. — (b) Degenti nell'anno diviso posti-letto. — (c) Giornate di degenza diviso posti-letto. — (d) Giornate di degenza diviso 365. — (e) Media giornaliera delle degenze diviso posti-letto e moltiplicato per 100. — (f) Giornate di degenza diviso degenti nell'anno.

Segue **Tav. 73 — Istituti, posti-letto, medici, movimento dei ricoverati, degenti e giornate di degenza per classi di ampiezza in posti-letto dell'Istituto - Istituti pubblici e privati**

B – ISTITUTI ORDINARI (*)

CLASSI DI AMPIEZZA (Posti-letto)	ISTITUTI	POSTI-LETTO	MEDICI	MOVIMENTO DEI RICOVERATI				DEGENTI NELL'ANNO		GIORNATE DI DEGENZA				
				Presenti al 31-XII-1970	Entrati	Usciti	Deceduti	N	per posto-letto	Nell'anno		Media giornal.		per degente
										N	per posto-letto	N	per 100 posti-letto	
								(a)	(b)	(migliaia)	(c)	(d)	(e)	(f)
PUBBLICI														
Fino a 25 . . .	33	610	70	169	3.088	3.018	77	3.257	5,3	74	121,3	203	33,3	23
26- 50 . . .	103	4.198	362	2.037	50.105	49.129	1.076	52.142	12,4	829	197,5	2.272	54,1	16
51- 75 . . .	94	5.961	743	2.907	84.903	83.402	1.474	87.810	14,7	1.298	217,7	3.556	59,7	15
76- 100 . . .	72	6.415	628	3.264	106.113	104.580	1.335	109.377	17,1	1.570	244,7	4.300	67,0	14
101- 125 . . .	76	8.583	808	4.261	152.396	149.576	2.461	156.657	18,3	2.140	249,3	5.863	68,3	14
126- 150 . . .	154	21.343	1.745	10.669	411.095	404.525	5.512	421.764	19,8	5.482	256,9	15.020	70,4	13
151- 200 . . .	132	23.501	1.870	13.512	467.178	460.113	6.784	480.690	20,5	6.425	273,4	17.602	74,9	13
201- 250 . . .	94	21.153	1.833	12.739	449.965	443.067	6.287	462.704	21,9	6.223	294,2	17.049	80,6	13
251- 300 . . .	60	16.515	1.442	8.889	345.662	340.879	4.381	354.551	21,5	4.539	274,8	12.436	75,3	13
301- 350 . . .	47	15.227	1.336	8.381	323.982	319.735	4.321	332.363	21,8	4.318	283,6	11.831	77,7	13
351- 400 . . .	19	7.174	595	4.169	164.069	161.884	2.008	168.238	23,5	2.111	294,3	5.784	80,6	13
401- 500 . . .	66	29.541	2.714	17.072	590.920	579.750	11.433	607.992	20,6	8.332	282,0	22.828	77,3	14
501- 600 . . .	41	22.155	2.232	12.910	475.248	466.995	8.369	488.158	22,0	6.507	293,7	17.828	80,5	13
601- 800 . . .	44	29.683	2.701	17.691	563.963	554.159	9.292	581.654	19,6	8.637	291,0	23.662	79,7	15
801-1000 . . .	37	32.193	3.147	18.409	650.954	637.151	13.077	669.363	20,8	9.301	288,9	25.482	79,2	14
1001-1500 . . .	35	40.948	4.509	25.556	805.091	784.682	20.221	830.647	20,3	12.515	305,6	34.287	83,7	15
1501-2000 . . .	18	31.241	3.723	20.189	603.472	583.155	19.918	623.661	20,0	9.843	315,1	26.967	86,3	16
Oltre 2000 . .	15	41.625	6.174	26.361	821.703	794.253	28.118	848.064	20,4	12.722	305,6	34.855	83,7	15
Totale . . .	**1.140**	**358.066**	**36.632**	**209.185**	**7.069.907**	**6.920.053**	**146.144**	**7.279.092**	**20,3**	**102.866**	**287,3**	**281.825**	**78,7**	**14**
PRIVATI														
Fino a 25 . . .	95	1.777	286	315	23.789	23.637	129	24.104	13,6	220	123,8	603	33,9	9
26- 50 . . .	242	9.610	1.218	2.352	188.376	187.285	945	190.728	19,8	1.558	162,1	4.268	44,4	8
51- 75 . . .	147	9.434	1.029	2.766	193.526	192.322	1.084	196.292	20,8	1.689	179,0	4.627	49,0	9
76- 100 . . .	113	10.121	961	3.598	216.266	214.716	1.483	219.864	21,7	2.022	199,8	5.541	54,7	9
101- 125 . . .	44	5.063	488	2.051	114.443	113.700	761	116.494	23,0	1.162	229,5	3.184	62,9	10
126- 150 . .	45	6.366	527	2.774	129.393	127.655	1.548	132.167	20,8	1.498	235,3	4.104	64,5	11
151- 200 . . .	29	5.208	362	2.443	95.286	94.308	908	97.729	18,8	1.239	237,9	3.395	65,2	13
201- 250 . . .	13	2.988	185	1.202	54.543	53.969	515	55.745	18,7	731	244,6	2.003	67,0	13
251- 300 . . .	8	2.276	73	870	24.077	23.675	348	24.947	11,0	501	220,1	1.372	60,3	20
301- 350 . . .	5	1.663	83	1.075	27.239	27.553	256	28.314	17,0	413	248,3	1.131	68,0	15
351- 400 . . .	2	797	104	455	11.592	11.481	288	12.047	15,1	125	156,8	342	42,9	10
401- 500 . . .	2	900	52	496	14.527	13.964	487	15.023	16,7	249	276,7	682	75,8	17
501- 600 . . .	1	515	8	507	557	204	221	1.064	2,1	183	355,3	501	97,3	172
601- 800 . . .	1	640	53	302	19.488	19.426	100	19.790	30,9	198	309,4	543	84,8	10
801-1000 . . .	—	—	—	—	—	—	—	—	—	—	—	—	—	—
1001-1500 . . .	—	—	—	—	—	—	—	—	—	—	—	—	—	—
1501-2000 . . .	—	—	—	—	—	—	—	—	—	—	—	—	—	—
Oltre 2000 . .	—	—	—	—	—	—	—	—	—	—	—	—	—	—
Totale . . .	**747**	**57.358**	**5.429**	**21.206**	**1.113.102**	**1.103.895**	**9.073**	**1.134.308**	**19,8**	**11.788**	**205,5**	**32.296**	**56,3**	**10**
TOTALE														
Fino a 25 . . .	128	2.387	356	484	26.877	26.655	206	27.361	11,5	294	123,2	806	33,8	11
26- 50 . . .	345	13.808	1.580	4.389	238.481	236.414	2.021	242.870	17,6	2.387	172,9	6.540	47,4	10
51- 75 . . .	241	15.395	1.772	5.673	278.429	275.724	2.558	284.102	18,5	2.987	194,0	8.183	53,2	11
76- 100 . . .	185	16.536	1.589	6.862	322.379	319.296	2.818	329.241	19,9	3.592	217,2	9.841	59,5	11
101- 125 . . .	120	13.646	1.296	6.312	266.839	263.276	3.222	273.151	20,0	3.302	242,0	9.047	66,3	12
126- 150 . . .	199	27.709	2.272	13.443	540.488	532.180	7.060	553.931	20,0	6.980	251,9	19.124	69,0	13
151- 200 . . .	161	28.709	2.232	15.955	562.464	554.421	7.692	578.419	20,1	7.664	267,0	20.997	73,1	13
201- 250 . . .	107	24.141	2.018	13.941	504.508	497.036	6.802	518.449	21,5	6.954	288,1	19.052	78,9	13
251- 300 . . .	68	18.791	1.515	9.759	369.739	364.554	4.729	379.498	20,2	5.040	268,2	13.808	73,5	13
301- 350 . . .	52	16.890	1.419	9.456	351.221	347.288	4.577	360.677	21,4	4.731	280,1	12.962	76,7	13
351- 400 . . .	21	7.971	699	4.624	175.661	173.365	2.296	180.285	22,6	2.236	280,5	6.126	76,9	12
401- 500 . . .	68	30.441	2.766	17.568	605.447	593.714	11.920	623.015	20,5	8.581	281,9	23.510	77,2	14
501- 600 . . .	42	22.670	2.240	13.417	475.805	467.199	8.590	489.222	21,6	6.690	295,1	18.329	80,9	14
601- 800 . . .	45	30.323	2.754	17.993	583.451	573.585	9.392	601.444	19,8	8.835	291,4	24.205	79,8	15
801-1000 . . .	37	32.193	3.147	18.409	650.954	637.151	13.077	669.363	20,8	9.301	288,9	25.482	79,2	14
1001-1500 . . .	35	40.948	4.509	25.556	805.091	784.682	20.221	830.647	20,3	12.515	305,6	34.287	83,7	15
1501-2000 . . .	18	31.241	3.723	20.189	603.472	583.155	19.918	623.661	20,0	9.843	315,1	26.967	86,3	16
Oltre 2000 . .	15	41.625	6.174	26.361	821.703	794.253	28.118	848.064	20,4	12.722	305,6	34.855	83,7	15
Totale . . .	**1.887**	**415.424**	**42.061**	**230.391**	**8.183.009**	**8.023.948**	**155.217**	**8.413.400**	**20,3**	**114.654**	**276,0**	**314.121**	**75,6**	**14**

(*) Cfr. la nota (a) a pag. 28. — (a), (b), (c), (d), (e), (f) Cfr. le corrispondenti note a pagina precedente.

Segue Tav. 73 — Istituti, posti-letto, medici, movimento dei ricoverati, degenti e giornate di degenza per classi di ampiezza in posti-letto dell'Istituto - Istituti pubblici e privati

C – ISTITUTI SANATORIALI E PREVENTORI VIGILATI

CLASSI DI AMPIEZZA (Posti-letto)	ISTITUTI	POSTI-LETTO	MEDICI	MOVIMENTO DEI RICOVERATI				DEGENTI NELL'ANNO		GIORNATE DI DEGENZA				
										Nell'anno		Media giornal.		
				Presenti al 31-XII-1970	Entrati	Usciti	Deceduti	N	per posto-letto	N	per posto-letto	N	per 100 posti-letto	per degente
								(a)	(b)	(migliaia)	(c)	(d)	(e)	(f)
PUBBLICI														
Fino a 25 . . .	—	—	—	—	—	—	—	—	—	—	—	—	—	—
26- 50 . . .	2	94	3	88	62	55	54	150	1,6	30	319,1	82	87,2	200
51- 75 . . .	4	245	9	167	278	264	8	445	1,8	61	249,0	167	68,2	137
76- 100 . . .	4	400	9	271	364	333	10	635	1,6	99	247,5	272	68,0	156
101- 125 . . .	7	770	27	539	841	849	39	1.380	1,8	192	249,4	526	68,3	139
126- 150 . . .	5	704	20	514	705	680	52	1.219	1,7	180	255,7	493	70,0	148
151- 200 . . .	15	2.656	79	1.925	5.164	5.139	147	7.089	2,7	688	259,0	1.885	71,0	97
201- 250 . . .	28	6.219	197	4.612	8.933	9.255	331	13.545	2,2	1.625	261,3	4.452	71,6	120
251- 300 . . .	14	3.932	153	2.760	6.152	5.873	182	8.912	2,3	1.069	271,9	2.929	74,5	120
301- 350 . . .	9	2.940	63	2.162	2.871	3.184	102	5.033	1,7	724	246,3	1.983	67,4	144
351- 400 . . .	2	753	21	498	904	822	12	1.402	1,9	195	259,0	534	70,9	139
401- 500 . . .	10	4.325	142	2.949	12.717	12.606	193	15.666	3,6	1.094	252,9	2.997	69,3	70
501- 600 . . .	1	516	24	430	984	950	61	1.414	2,7	165	319,8	452	87,6	117
601- 800 . . .	2	1.444	38	686	1.298	1.446	19	1.984	1,4	228	157,9	625	43,3	115
801-1000 . . .	1	876	44	727	866	1.081	59	1.593	1,8	215	245,4	589	67,2	135
1001-1500 . . .	1	1.008	51	841	4.751	4.427	320	5.592	5,5	345	342,3	945	93,8	62
1501-2000 . . .	2	3.348	218	2.621	7.635	7.507	277	10.256	3,1	1.009	301,4	2.765	82,6	98
Oltre 2000 . .	1	2.614	57	1.464	2.349	2.694	30	3.813	1,5	535	204,7	1.466	56,1	140
Totale . . .	**108**	**32.844**	**1.155**	**23.254**	**56.874**	**57.165**	**1.896**	**80.128**	**2,4**	**8.454**	**257,4**	**23.162**	**70,5**	**106**
PRIVATI														
Fino a 25 . . .	1	20	2	12	1	5	—	13	0,7	3	150,0	8	40,0	231
26- 50 . . .	5	196	8	110	42	74	11	152	0,8	40	204,1	110	56,1	263
51- 75 . . .	1	65	2	55	35	35	6	90	1,4	20	307,7	55	84,6	222
76- 100 . . .	5	472	17	375	322	381	35	697	1,5	126	266,9	345	73,1	181
101- 125 . . .	9	1.049	29	785	562	538	37	1.347	1,3	244	232,6	668	63,7	181
126- 150 . . .	6	875	16	710	553	826	35	1.263	1,4	166	189,7	455	52,0	131
151- 200 . . .	16	2.819	73	1.988	7.185	7.125	162	9.173	3,3	744	263,9	2.038	72,3	81
201- 250 . . .	4	930	13	434	481	567	20	915	1,0	141	151,6	386	41,5	154
251- 300 . . .	4	1.118	22	564	1.341	1.421	20	1.905	1,7	216	193,2	592	53,0	113
301- 350 . . .	2	642	10	352	276	303	14	628	1,0	117	182,2	321	50,0	186
351- 400 . . .	1	360	5	188	387	368	21	575	1,6	74	205,6	203	56,4	129
401- 500 . . .	4	1.726	43	1.084	1.080	1.116	11	2.164	1,3	338	195,8	926	53,7	156
501- 600 . . .	1	600	6	381	537	619	1	918	1,5	155	258,3	424	70,7	169
601- 800 . . .	—	—	—	—	—	—	—	—	—	—	—	—	—	—
801-1000 . . .	—	—	—	—	—	—	—	—	—	—	—	—	—	—
1001-1500 . . .	—	—	—	—	—	—	—	—	—	—	—	—	—	—
1501-2000 . . .	—	—	—	—	—	—	—	—	—	—	—	—	—	—
Oltre 2000 . .	—	—	—	—	—	—	—	—	—	—	—	—	—	—
Totale . . .	**59**	**10.872**	**246**	**7.038**	**12.802**	**13.378**	**373**	**19.840**	**1,8**	**2.384**	**219,3**	**6.531**	**60,1**	**120**
TOTALE														
Fino a 25 . . .	1	20	2	12	1	5	—	13	0,7	3	150,0	8	40,0	231
26- 50 . . .	7	290	11	198	104	129	65	302	1,0	70	241,4	192	66,2	232
51- 75 . . .	5	310	11	222	313	299	14	535	1,7	81	261,3	222	71,6	151
76- 100 . . .	9	872	26	646	686	714	45	1.332	1,5	225	258,0	617	70,8	169
101- 125 . . .	16	1.819	56	1.324	1.403	1.387	76	2.727	1,5	436	239,7	1.194	65,6	160
126- 150 . . .	11	1.579	36	1.224	1.258	1.506	87	2.482	1,6	346	219,1	948	60,0	139
151- 200 . . .	31	5.475	152	3.913	12.349	12.264	309	16.262	3,0	1.432	261,6	3.923	71,7	88
201- 250 . . .	32	7.149	210	5.046	9.414	9.822	351	14.460	2,0	1.766	247,0	4.838	67,7	122
251- 300 . . .	18	5.050	175	3.324	7.493	7.294	202	10.817	2,1	1.285	254,5	3.521	69,7	119
301- 350 . . .	11	3.582	73	2.514	3.147	3.487	116	5.661	1,6	841	234,8	2.304	64,3	149
351- 400 . . .	3	1.113	26	686	1.291	1.190	33	1.977	1,8	269	241,7	737	66,2	136
401- 500 . . .	14	6.051	185	4.033	13.797	13.722	204	17.830	2,9	1.432	236,7	3.923	64,8	80
501- 600 . . .	2	1.116	30	811	1.521	1.569	62	2.332	2,1	320	286,7	876	78,5	137
601- 800 . . .	2	1.444	38	686	1.298	1.446	19	1.984	1,4	228	157,9	625	43,3	115
801-1000 . . .	1	876	44	727	866	1.081	59	1.593	1,8	215	245,4	589	67,2	135
1001-1500 . . .	1	1.008	51	841	4.751	4.427	320	5.592	5,5	345	342,3	945	93,8	62
1501-2000 . . .	2	3.348	218	2.621	7.635	7.507	277	10.256	3,1	1.009	301,4	2.765	82,6	98
Oltre 2000 . .	1	2.614	57	1.464	2.349	2.694	30	3.813	1,5	535	204,7	1.466	56,1	140
Totale . . .	**167**	**43.716**	**1.401**	**30.292**	**69.676**	**70.543**	**2.269**	**99.968**	**2,3**	**10.838**	**247,9**	**29.693**	**67,9**	**108**

(a), (b), (c), (d), (e), (f) Cfr. le corrispondenti note a pag. 340.

Segue Tav. 73 — Istituti, posti-letto, medici, movimento dei ricoverati, degenti e giornate di degenza per classi di ampiezza in posti-letto dell'Istituto - Istituti pubblici e privati

D – ISTITUTI NEUROPSICHIATRICI

CLASSI DI AMPIEZZA (Posti-letto)	ISTITUTI	POSTI-LETTO	MEDICI	MOVIMENTO DEI RICOVERATI				DEGENTI NELL'ANNO		GIORNATE DI DEGENZA				
										Nell'anno		Media giornal.		
				Presenti al 31-XII-1970	Entrati	Usciti	Deceduti	N	per posto-letto	N	per posto-letto	N	per 100 posti-letto	per degente
								(a)	(b)	(migliaia)	(c)	(d)	(e)	(f)
PUBBLICI														
Fino a 25 . . .	—	—	—	—	—	—	—	—	—	—	—	—	—	—
26- 50 . . .	—	—	—	—	—	—	—	—	—	—	—	—	—	—
51- 75 . . .	4	260	15	226	1.584	1.556	17	1.810	7,0	84	323,1	230	88,5	46
76- 100 . . .	2	200	6	53	1.247	1.189	18	1.300	6,5	48	240,0	132	66,0	37
101- 125 . . .	1	106	5	90	1.048	1.048	5	1.138	10,7	37	349,1	101	95,3	33
126- 150 . . .	2	287	10	205	984	922	8	1.189	4,1	88	306,6	241	84,0	74
151- 200 . . .	1	200	3	196	—	3	5	196	1,0	70	350,0	192	96,0	357
201- 250 . . .	4	981	12	849	523	506	9	1.372	1,4	314	320,1	860	87,7	229
251- 300 . . .	2	574	7	816	31	230	50	847	1,5	209	364,1	572	99,7	247
301- 350 . . .	1	318	4	224	507	447	4	731	2,3	92	289,3	252	79,2	126
351- 400 . . .	1	363	4	346	44	45	20	390	1,1	123	338,8	337	92,8	315
401- 500 . . .	3	1.395	34	1.216	2.578	2.607	41	3.794	2,7	438	314,0	1.200	86,0	115
501- 600 . . .	10	5.564	87	4.943	5.328	5.167	219	10.271	1,8	1.824	327,8	4.997	89,8	178
601- 800 . . .	19	13.446	215	11.690	19.347	18.242	720	31.037	2,3	4.619	343,5	12.655	94,1	149
801-1000 . . .	8	7.478	91	6.993	8.528	8.283	332	15.521	2,1	2.629	351,6	7.203	96,3	169
1001-1500 . . .	22	27.770	308	24.767	29.898	28.941	1.405	54.665	2,0	9.233	332,5	25.297	91,1	169
1501-2000 . . .	9	16.038	205	14.808	15.639	15.353	997	30.447	1,9	5.423	338,1	14.857	92,6	178
Oltre 2000 . .	5	12.798	176	11.540	12.607	11.983	889	24.147	1,9	4.268	333,5	11.693	91,4	177
Totale . . .	**94**	**87.778**	**1.182**	**78.962**	**99.893**	**96.522**	**4.739**	**178.855**	**2,0**	**29.499**	**336,1**	**80.819**	**92,1**	**165**
PRIVATI														
Fino a 25 . . .	6	109	13	65	816	807	5	881	8,1	28	256,9	77	70,6	32
26- 50 . . .	29	1.223	134	823	7.028	6.961	53	7.851	6,4	338	276,4	926	75,7	43
51- 75 . . .	13	835	61	441	3.596	3.544	25	4.037	4,8	189	226,3	518	62,0	47
76- 100 . . .	14	1.279	61	982	5.869	5.771	60	6.851	5,4	382	298,7	1.046	81,8	56
101- 125 . . .	8	911	46	590	5.158	4.954	54	5.748	6,3	281	308,5	770	84,5	49
126- 150 . . .	5	712	29	566	3.038	3.009	31	3.604	5,1	191	268,3	523	73,5	53
151- 200 . . .	7	1.178	51	955	2.296	2.229	56	3.251	2,8	355	301,4	973	82,6	109
201- 250 . . .	1	210	8	81	2.467	2.447	10	2.548	12,1	44	219,5	121	57,6	17
251- 300 . . .	4	1.107	32	783	3.499	3.282	111	4.282	3,9	285	257,5	781	70,6	67
301- 350 . . .	1	350	4	353	148	177	—	501	1,4	123	351,4	337	96,3	246
351- 400 . . .	2	780	8	238	228	46	11	466	0,6	137	175,6	375	48,1	294
401- 500 . . .	—	—	—	—	—	—	—	—	—	—	—	—	—	—
501- 600 . . .	3	1.709	40	1.535	1.314	1.156	66	2.849	1,7	547	320,1	1.499	87,7	192
601- 800 . . .	2	1.282	18	1.129	358	274	12	1.487	1,2	410	319,8	1.123	87,6	276
801-1000 . . .	3	2.599	32	2.532	734	739	113	3.266	1,3	906	348,6	2.482	95,5	277
1001-1500 . . .	4	5.382	56	4.847	1.241	1.083	210	6.088	1,1	1.765	327,9	4.835	89,8	290
1501-2000 . . .	2	3.120	50	2.747	914	791	101	3.661	1,2	1.027	329,2	2.814	90,2	281
Oltre 2000 . .	1	2.600	38	2.488	1.061	870	149	3.549	1,4	853	328,1	2.337	89,9	240
Totale . . .	**105**	**25.386**	**681**	**21.155**	**39.765**	**38.140**	**1.067**	**60.920**	**2,4**	**7.861**	**309,7**	**21.537**	**84,8**	**129**
TOTALE														
Fino a 25 . . .	6	109	13	65	816	807	5	881	8,1	28	256,9	77	70,6	32
26- 50 . . .	29	1.223	134	823	7.028	6.961	53	7.851	6,4	338	276,4	926	75,7	43
51- 75 . . .	17	1.095	76	667	5.180	5.100	42	5.847	5,3	273	249,3	748	68,3	47
76- 100 . . .	16	1.479	67	1.035	7.116	6.960	78	8.151	5,5	430	290,7	1.178	79,6	53
101- 125 . . .	9	1.017	51	680	6.206	6.002	59	6.886	6,8	318	312,7	871	85,6	46
126- 150 . . .	7	999	39	771	4.022	3.931	39	4.793	4,8	279	279,3	764	76,5	58
151- 200 . . .	8	1.378	54	1.151	2.296	2.232	61	3.447	2,5	425	308,4	1.165	84,5	123
201- 250 . . .	5	1.191	20	930	2.990	2.953	19	3.920	3,3	358	300,6	981	82,4	91
251- 300 . . .	6	1.681	39	1.599	3.530	3.512	161	5.129	3,1	494	293,9	1.353	80,5	96
301- 350 . . .	2	668	8	577	655	624	4	1.232	1,8	215	321,9	589	88,2	175
351- 400 . . .	3	1.143	12	584	272	91	31	856	0,7	260	227,5	712	62,3	304
401- 500 . . .	3	1.395	34	1.216	2.578	2.607	41	3.794	2,7	438	314,0	1.200	86,0	115
501- 600 . . .	13	7.273	127	6.478	6.642	6.323	285	13.120	1,8	2.371	326,0	6.496	89,3	181
601- 800 . . .	21	14.728	233	12.819	19.705	18.516	732	32.524	2,2	5.029	341,5	13.778	93,5	155
801-1000 . . .	11	10.077	123	9.525	9.262	9.022	445	18.787	1,9	3.535	350,8	9.685	96,1	188
1001-1500 . . .	26	33.152	364	29.614	31.139	30.024	1.615	60.753	1,8	10.998	331,7	30.132	90,9	181
1501-2000 . . .	11	19.158	255	17.555	16.553	16.144	1.098	34.108	1,8	6.450	336,7	17.671	92,2	189
Oltre 2000 . .	6	15.398	214	14.028	13.668	12.853	1.038	27.696	1,8	5.121	332,6	14.030	91,1	185
Totale . . .	**199**	**113.164**	**1.863**	**100.117**	**139.658**	**134.662**	**5.806**	**239.775**	**2,1**	**37.360**	**330,1**	**102.356**	**90,4**	**156**

(a), (b), (c), (d), (e), (f) Cfr. le corrispondenti note a pag. 340.

Tav. 74 — Istituti e posti-letto per Provincia - Istituti pubblici e privati

PROVINCIE	PUBBLICI		PRIVATI		TOTALE	
	N	Posti-letto	N	Posti-letto	N	Posti-letto
Torino	59	19.488	28	3.114	87	22.602
Vercelli	13	4.518	4	175	17	4.693
Novara	16	5.071	7	600	23	5.671
Cuneo	33	5.822	9	820	42	6.642
Asti	4	1.181	4	450	8	1.631
Alessandria	16	5.224	6	418	22	5.642
Piemonte	**141**	**41.304**	**58**	**5.577**	**199**	**46.881**
Valle d'Aosta	**4**	**602**	**1**	**50**	**5**	**652**
Varese	15	8.445	6	424	21	8.869
Como	13	6.645	14	2.015	27	8.660
Sondrio	10	5.014	1	150	11	5.164
Milano	56	29.714	37	7.088	93	36.802
Bergamo	18	7.151	8	1.135	26	8.286
Brescia	30	9.563	11	2.152	41	11.715
Pavia	15	6.003	7	586	22	6.589
Cremona	14	4.690	5	537	19	5.227
Mantova	17	4.980	1	36	18	5.016
Lombardia	**188**	**82.205**	**90**	**14.123**	**278**	**96.328**
Bolzano-Bozen	13	2.618	11	576	24	3.194
Trento	17	5.761	12	1.242	29	7.003
Trentino-A.A.	**30**	**8.379**	**23**	**1.818**	**53**	**10.197**
Verona	22	10.579	9	887	31	11.466
Vicenza	16	8.897	5	422	21	9.319
Belluno	10	4.251	7	1.170	17	5.421
Treviso	16	8.746	14	988	30	9.734
Venezia	16	11.183	9	2.180	25	13.363
Padova	14	8.631	13	923	27	9.554
Rovigo	8	2.763	3	255	11	3.018
Veneto	**102**	**55.050**	**60**	**6.825**	**162**	**61.875**
Pordenone	6	2.533	1	250	7	2.783
Udine	11	5.702	3	272	14	5.974
Gorizia	8	2.527	1	200	9	2.727
Trieste	8	5.337	5	391	13	5.728
Friuli-V. G.	**33**	**16.099**	**10**	**1.113**	**43**	**17.212**
Imperia	8	2.085	4	288	12	2.373
Savona	10	3.542	10	606	20	4.148
Genova	32	14.476	18	809	50	15.285
La Spezia	3	1.595	2	122	5	1.717
Liguria	**53**	**21.698**	**34**	**1.825**	**87**	**23.523**
Piacenza	10	2.945	5	368	15	3.313
Parma	12	4.518	6	519	18	5.037
Reggio nell'Em.	14	5.078	5	654	19	5.732
Modena	12	3.867	12	1.352	24	5.219
Bologna	32	13.563	16	1.869	48	15.432
Ferrara	10	4.368	3	226	13	4.594
Ravenna	14	3.136	5	536	19	3.672
Forlì	20	4.532	10	1.347	30	5.879
Emilia-Rom.	**124**	**42.007**	**62**	**6.871**	**186**	**48.878**
Massa-Carrara	5	1.788	1	70	6	1.858
Lucca	10	3.851	5	491	15	4.342
Pistoia	6	2.045	3	198	9	2.243
Firenze	23	11.335	27	2.528	50	13.863
Livorno	7	3.074	2	186	9	3.260
Pisa	8	5.656	5	310	13	5.966
Arezzo	20	3.928	2	160	22	4.088
Siena	14	4.905	4	230	18	5.135
Grosseto	9	1.545	1	85	10	1.630
Toscana	**102**	**38.127**	**50**	**4.258**	**152**	**42.385**
Perugia	21	5.989	8	565	29	6.554
Terni	4	1.425	1	50	5	1.475
Umbria	**25**	**7.414**	**9**	**615**	**34**	**8.029**
Pesaro e Urbino	16	3.583	—	—	16	3.583
Ancona	26	6.367	4	430	30	6.797
Macerata	18	2.918	6	1.017	24	3.935
Ascoli Piceno	16	3.577	8	703	24	4.280
Marche	**76**	**16.445**	**18**	**2.150**	**94**	**18.595**
Viterbo	11	1.785	4	425	15	2.210
Rieti	4	1.318	1	42	5	1.360
Roma	44	23.972	133	13.152	177	37.124
Latina	8	1.697	8	1.038	16	2.735
Frosinone	14	2.947	10	738	24	3.685
Lazio	**81**	**31.719**	**156**	**15.395**	**237**	**47.114**
L'Aquila	7	2.613	7	555	14	3.168
Teramo	6	3.016	—	—	6	3.016
Pescara	5	1.752	4	866	9	2.618
Chieti	9	2.302	2	649	11	2.951
Abruzzi	**27**	**9.683**	**13**	**2.070**	**40**	**11.753**
Isernia	3	371	—	—	3	371
Campobasso	3	656	2	114	5	770
Molise	**6**	**1.027**	**2**	**114**	**8**	**1.141**
Caserta	14	4.247	16	1.140	30	5.387
Benevento	3	556	5	435	8	991
Napoli	56	16.860	67	6.475	123	23.335
Avellino	4	928	10	729	14	1.657
Salerno	11	6.834	17	2.930	28	9.764
Campania	**88**	**29.425**	**115**	**11.709**	**203**	**41.134**
Foggia	10	2.418	10	2.576	20	4.994
Bari	38	12.452	27	3.660	65	16.112
Taranto	9	2.341	7	460	16	2.801
Brindisi	10	3.162	1	50	11	3.212
Lecce	15	5.326	7	234	22	5.560
Puglia	**82**	**25.699**	**52**	**6.980**	**134**	**32.679**
Potenza	6	1.527	5	1.605	11	3.132
Matera	4	997	—	—	4	997
Basilicata	**10**	**2.524**	**5**	**1.605**	**15**	**4.129**
Cosenza	8	2.118	19	1.040	27	3.158
Catanzaro	9	3.261	17	1.587	26	4.848
Reggio di Cal.	10	2.983	7	705	17	3.688
Calabria	**27**	**8.362**	**43**	**3.332**	**70**	**11.694**
Trapani	11	2.331	2	150	13	2.481
Palermo	31	8.482	24	2.770	55	11.252
Messina	17	5.387	14	853	31	6.240
Agrigento	10	2.132	5	127	15	2.259
Caltanissetta	9	1.416	4	220	13	1.636
Enna	6	1.096	—	—	6	1.096
Catania	21	5.991	37	925	58	6.916
Ragusa	7	2.090	—	—	7	2.090
Siracusa	7	2.551	7	244	14	2.795
Sicilia	**119**	**31.476**	**93**	**5.289**	**212**	**36.765**
Sassari	11	3.947	2	181	13	4.128
Nuoro	3	1.096	3	300	6	1.396
Cagliari	10	4.400	12	1.416	22	5.816
Sardegna	**24**	**9.443**	**17**	**1.897**	**41**	**11.340**
ITALIA	**1.342**	**478.688**	**911**	**93.616**	**2.253**	**572.304**

Tav. 75 — Istituti, medici, posti-letto, degenti e giornate di degenza per Provincia
Istituti ordinari (*) pubblici

PROVINCIE	ISTITUTI	MEDICI	POSTI-LETTO				DEGENTI NELL'ANNO		GIORNATE DI DEGENZA				
									Nell'anno		Media giornaliera		per degente
			N.	per 1000 abitanti	per medico	per infermiere	N.	per posto-letto	N.	per posto-letto	N.	per 100 posti-letto	
							(a)	(b)		(c)	(d)	(e)	(f)
Torino	49	1.541	13.937	6,1	9,0	3,3	288.895	20,7	4.066.600	291,8	11.141	79,9	14
Vercelli	10	247	3.149	7,8	12,7	4,0	61.219	19,4	884.588	280,9	2.423	76,9	14
Novara	14	253	3.538	7,1	14,0	3,9	69.692	19,7	1.050.376	296,9	2.878	81,3	15
Cuneo	31	218	4.026	7,5	18,5	5,7	68.606	17,0	1.042.827	259,0	2.857	71,0	15
Asti	4	81	1.181	5,4	14,6	4,4	21.039	17,8	278.755	236,0	764	64,7	13
Alessandria	14	274	3.639	7,5	13,3	4,9	65.184	17,9	948.136	260,5	2.598	71,4	15
Piemonte	**122**	**2.614**	**29.470**	**6,6**	**11,3**	**3,9**	**574.635**	**19,5**	**8.271.282**	**280,7**	**22.661**	**76,9**	**14**
Valle d'Aosta	**4**	**48**	**602**	**5,5**	**12,5**	**3,8**	**12.247**	**20,3**	**164.951**	**274,0**	**452**	**75,1**	**13**
Varese	12	545	6.441	8,9	11,8	3,8	131.843	20,5	1.805.350	280,3	4.946	76,8	14
Como	9	340	4.335	6,0	12,8	4,5	88.609	20,4	1.169.783	269,8	3.205	73,9	13
Sondrio	6	107	1.565	9,2	14,6	3,9	30.332	19,4	464.693	296,9	1.273	81,3	15
Milano	50	3.126	25.402	6,5	8,1	3,7	531.462	20,9	7.839.281	308,6	21.477	84,5	15
Bergamo	16	400	5.390	6,5	13,5	4,5	116.036	21,5	1.532.834	284,4	4.200	77,9	13
Brescia	26	475	7.430	7,8	15,6	4,9	155.412	20,9	2.050.164	275,9	5.617	75,6	13
Pavia	13	459	4.669	8,9	10,2	5,7	91.738	19,6	1.438.346	308,1	3.941	84,4	16
Cremona	11	197	3.751	11,2	19,0	5,2	52.119	13,9	1.027.724	274,0	2.816	75,1	20
Mantova	15	223	3.098	8,2	13,9	4,5	62.277	20,1	850.595	274,6	2.330	75,2	14
Lombardia	**158**	**5.872**	**62.081**	**7,3**	**10,6**	**4,2**	**1.259.828**	**20,3**	**18.178.770**	**292,8**	**49.805**	**80,2**	**14**
Bolzano-Bozen	11	160	2.294	5,5	14,3	4,0	62.161	27,1	710.721	309,8	1.947	84,9	11
Trento	13	223	3.361	7,9	15,1	5,6	60.581	18,0	1.010.353	300,6	2.768	82,4	17
Trentino-A.A.	**24**	**383**	**5.655**	**6,7**	**14,8**	**4,8**	**122.742**	**21,7**	**1.721.074**	**304,3**	**4.715**	**83,4**	**14**
Verona	18	706	8.824	12,0	12,5	4,5	160.840	18,2	2.567.832	291,0	7.035	79,7	16
Vicenza	14	408	7.597	11,2	18,6	4,9	125.520	16,5	2.165.359	285,0	5.932	78,1	17
Belluno	6	163	2.466	11,2	15,1	3,5	40.435	16,4	768.224	311,5	2.105	85,4	19
Treviso	13	454	6.533	9,8	14,4	4,7	126.120	19,3	2.079.702	318,3	5.698	87,2	16
Venezia	13	650	8.520	10,5	13,1	4,2	149.933	17,6	2.429.018	285,1	6.655	78,1	16
Padova	11	736	6.909	9,0	9,4	3,5	134.096	19,4	2.121.134	307,0	5.811	84,1	16
Rovigo	6	127	1.783	7,1	14,0	3,7	35.069	19,7	475.633	266,8	1.303	73,1	14
Veneto	**81**	**3.244**	**42.632**	**10,3**	**13,1**	**4,2**	**772.013**	**18,1**	**12.606.902**	**295,7**	**34.539**	**81,0**	**16**
Pordenone	6	162	2.533	10,0	15,6	3,9	50.966	20,1	890.736	351,7	2.441	96,4	17
Udine	8	303	4.398	8,5	14,5	3,3	88.175	20,0	1.619.489	368,2	4.437	100,9	18
Gorizia	6	127	1.923	13,5	15,1	4,9	34.188	17,8	533.415	277,4	1.461	76,0	16
Trieste	4	246	3.323	11,1	13,5	2,6	53.144	16,0	979.346	294,7	2.683	80,7	18
Friuli-Venezia G.	**24**	**838**	**12.177**	**10,0**	**14,5**	**3,3**	**226.473**	**18,6**	**4.022.986**	**330,4**	**11.022**	**90,5**	**18**
Imperia	7	148	1.622	7,2	11,0	3,5	31.529	19,4	482.254	297,3	1.321	81,4	15
Savona	10	308	3.542	12,0	11,5	4,3	58.459	16,5	1.094.346	309,0	2.998	84,6	19
Genova	29	1.144	10.310	9,5	9,0	3,6	186.930	18,1	2.933.833	284,6	8.038	78,0	16
La Spezia	3	155	1.595	6,5	10,3	2,8	32.707	20,5	480.596	301,3	1.317	82,6	15
Liguria	**49**	**1.755**	**17.069**	**9,2**	**9,7**	**3,6**	**309.625**	**18,1**	**4.991.029**	**292,4**	**13.674**	**80,1**	**16**
Piacenza	8	144	2.050	7,2	14,2	4,6	38.801	18,9	537.658	262,3	1.473	71,9	14
Parma	10	395	3.339	8,4	8,5	2,7	70.005	21,0	992.839	297,3	2.720	81,5	14
Reggio nell'Emilia	11	238	2.642	6,7	11,1	4,7	50.382	19,1	726.668	275,0	1.991	75,4	14
Modena	12	420	3.867	7,0	9,2	4,6	87.120	22,5	1.222.491	316,1	3.349	86,6	14
Bologna	22	978	8.659	9,4	8,9	3,1	158.286	18,3	2.875.530	332,1	7.878	91,0	18
Ferrara	8	243	3.464	9,0	14,3	4,8	72.595	21,0	1.035.209	298,8	2.836	81,9	14
Ravenna	14	268	3.136	8,9	11,7	4,2	57.894	18,5	831.614	265,2	2.279	72,7	14
Forlì	19	298	3.823	6,8	12,8	3,9	83.892	21,9	1.039.788	272,0	2.849	74,5	12
Emilia-Romagna	**104**	**2.984**	**30.980**	**8,1**	**10,4**	**3,7**	**618.975**	**20,0**	**9.261.797**	**299,0**	**25.375**	**81,9**	**15**
Massa-Carrara	4	176	1.743	8,7	9,9	3,1	36.457	20,9	529.808	304,0	1.452	83,3	15
Lucca	8	232	2.695	7,1	11,6	3,4	62.048	23,0	798.563	296,3	2.188	81,2	13
Pistoia	5	131	1.495	5,9	11,4	3,4	31.107	20,8	417.570	279,3	1.144	76,5	13
Firenze	18	772	8.168	7,1	10,6	3,3	165.195	20,2	2.396.678	293,4	6.566	80,4	15
Livorno	5	278	2.794	8,3	10,1	3,8	57.294	20,5	780.659	279,4	2.139	76,6	14
Pisa	7	591	3.789	10,1	6,4	3,1	72.066	19,0	1.048.055	276,6	2.871	75,8	15
Arezzo	17	171	2.770	9,0	16,2	4,7	49.778	18,0	782.860	282,6	2.145	77,4	16
Siena	11	343	2.681	10,4	7,8	3,3	39.725	14,8	696.721	259,9	1.909	71,2	18
Grosseto	8	114	1.335	6,2	11,7	4,3	27.047	20,3	365.482	273,8	1.001	75,0	14
Toscana	**83**	**2.808**	**27.470**	**7,9**	**9,8**	**3,5**	**540.717**	**19,7**	**7.816.396**	**284,5**	**21.415**	**78,0**	**14**

(*) Cfr. la nota (a) a pag. 28. — (a), (b), (c), (d), (e), (f) Cfr. le corrispondenti note a pag. 340.

Segue Tav. 75 — Istituti, medici, posti-letto, degenti e giornate di degenza per Provincia
Istituti ordinari (*) pubblici

PROVINCIE	ISTITUTI	MEDICI	POSTI-LETTO				DEGENTI NELL'ANNO		GIORNATE DI DEGENZA				
									Nell'anno		Media giornaliera		per degente
			N.	per 1000 abitanti	per medico	per infermiere	N.	per posto-letto	N.	per posto-letto	N.	per 100 posti-letto	
							(a)	(b)		(c)	(d)	(e)	(f)
Perugia	19	493	4.780	8,6	9,7	3,4	94.935	19,9	1.208.835	252,9	3.312	69,3	13
Terni	4	131	1.425	6,4	10,9	3,7	30.400	21,3	394.317	276,7	1.080	75,8	13
Umbria	**23**	**624**	**6.205**	**8,0**	**9,9**	**3,4**	**125.335**	**20,2**	**1.603.152**	**258,4**	**4.392**	**70,8**	**13**
Pesaro e Urbino	13	204	2.783	8,8	13,6	4,2	56.961	20,5	760.432	273,2	2.083	74,8	13
Ancona	23	397	5.002	12,0	12,6	3,9	91.119	18,2	1.252.288	250,4	3.431	68,6	14
Macerata	16	138	2.218	7,8	16,1	5,5	38.063	17,2	530.789	239,3	1.454	65,6	14
Ascoli Piceno	14	183	2.735	8,0	14,9	5,3	53.413	19,5	617.424	225,7	1.692	61,9	12
Marche	**66**	**922**	**12.738**	**9,4**	**13,8**	**4,4**	**239.556**	**18,8**	**3.160.933**	**248,1**	**8.660**	**68,0**	**13**
Viterbo	11	119	1.785	6,9	15,0	5,7	33.328	18,7	424.007	237,5	1.162	65,1	13
Rieti	3	55	618	4,3	11,2	4,5	15.453	25,0	167.408	270,9	459	74,3	11
Roma	39	3.894	19.471	5,6	5,0	3,2	400.785	20,6	5.983.013	307,3	16.392	84,2	15
Latina	8	168	1.697	4,5	10,1	5,1	50.426	29,7	536.777	316,3	1.470	86,6	11
Frosinone	13	206	2.297	5,4	11,2	5,0	58.628	25,5	627.186	273,0	1.718	74,8	11
Lazio	**74**	**4.442**	**25.868**	**5,5**	**5,8**	**3,5**	**558.620**	**21,6**	**7.738.391**	**299,1**	**21.201**	**82,0**	**14**
L'Aquila	6	136	1.885	6,4	13,9	4,5	37.708	20,0	480.676	255,0	1.317	69,9	13
Teramo	4	126	1.311	5,1	10,4	3,9	36.598	27,9	425.362	324,5	1.165	88,9	12
Pescara	5	134	1.752	6,6	13,1	4,7	39.637	22,6	413.863	236,2	1.134	64,7	10
Chieti	8	169	2.064	5,9	12,2	4,0	48.016	23,3	596.600	289,1	1.635	79,2	12
Abruzzi	**23**	**565**	**7.012**	**6,0**	**12,4**	**4,3**	**161.959**	**23,1**	**1.916.501**	**273,3**	**5.251**	**74,9**	**12**
Isernia	3	37	371	4,0	10,0	6,0	10.056	27,1	126.122	340,0	346	93,3	13
Campobasso	3	72	656	2,9	9,1	4,7	20.161	30,7	209.579	319,5	574	87,5	10
Molise	**6**	**109**	**1.027**	**3,2**	**9,4**	**5,1**	**30.217**	**29,4**	**335.701**	**326,9**	**920**	**89,6**	**11**
Caserta	12	255	2.047	3,0	8,0	6,9	46.006	22,5	496.271	242,4	1.359	66,4	11
Benevento	3	91	556	1,9	6,1	3,5	13.508	24,3	162.848	292,9	446	80,2	12
Napoli	52	2.018	11.830	4,4	5,9	3,7	243.751	20,6	3.241.106	274,0	8.880	75,1	13
Avellino	4	104	928	2,2	8,9	5,8	17.499	18,9	227.266	244,9	623	67,1	13
Salerno	9	514	3.631	3,8	7,1	4,3	92.972	25,6	1.117.787	307,8	3.062	84,3	12
Campania	**80**	**2.982**	**18.992**	**3,7**	**6,4**	**4,1**	**413.736**	**21,8**	**5.245.278**	**276,2**	**14.370**	**75,7**	**13**
Foggia	9	266	2.182	3,3	8,2	3,8	55.853	25,6	585.745	268,4	1.605	73,6	10
Bari	35	1.242	11.702	8,6	9,4	6,4	215.623	18,4	2.932.932	250,6	8.036	68,7	14
Taranto	7	221	2.062	4,0	9,3	4,0	62.695	30,4	590.296	286,3	1.617	78,4	9
Brindisi	8	227	2.619	7,1	11,5	4,1	60.587	23,1	697.121	266,2	1.910	72,9	12
Lecce	13	345	3.708	5,3	10,7	3,3	88.027	23,7	1.130.162	304,8	3.096	83,5	13
Puglia	**72**	**2.301**	**22.273**	**6,2**	**9,7**	**4,8**	**482.785**	**21,7**	**5.936.256**	**266,5**	**16.264**	**73,0**	**12**
Potenza	6	134	1.527	3,7	11,4	5,1	40.598	26,6	425.846	278,9	1.167	76,4	10
Matera	4	90	997	5,1	11,1	6,2	23.531	23,6	282.464	283,3	774	77,6	12
Basilicata	**10**	**224**	**2.524**	**4,2**	**11,3**	**5,5**	**64.129**	**25,4**	**708.310**	**280,6**	**1.941**	**76,9**	**11**
Cosenza	7	186	1.812	2,6	9,7	5,5	46.559	25,7	518.179	286,0	1.420	78,4	11
Catanzaro	5	216	1.824	2,5	8,4	4,8	57.504	31,5	588.849	322,8	1.613	88,4	10
Reggio di Calabria	8	208	2.013	3,5	9,7	5,9	54.137	26,9	550.639	273,5	1.509	75,0	10
Calabria	**20**	**610**	**5.649**	**2,8**	**9,3**	**5,3**	**158.200**	**28,0**	**1.657.667**	**293,4**	**4.542**	**80,4**	**10**
Trapani	9	122	1.458	3,6	12,0	8,7	35.325	24,2	397.044	272,3	1.088	74,6	11
Palermo	26	773	4.518	4,0	5,8	7,5	104.292	23,1	1.272.020	281,5	3.485	77,1	12
Messina	13	417	3.028	4,6	7,3	5,5	59.882	19,8	799.491	264,0	2.190	72,3	13
Agrigento	9	129	1.427	3,1	11,1	7,1	41.658	29,2	348.117	244,0	954	66,9	8
Caltanissetta	8	122	1.308	4,6	10,7	5,3	35.919	27,5	381.324	291,5	1.045	79,9	11
Enna	6	104	1.096	5,4	10,5	9,2	22.413	20,4	293.548	267,8	804	73,4	13
Catania	19	649	5.542	5,9	8,5	6,2	103.856	18,7	1.355.833	244,6	3.715	67,0	13
Ragusa	6	182	1.888	7,4	10,4	4,1	42.470	22,5	565.165	299,3	1.548	82,0	13
Siracusa	5	157	1.472	4,0	9,4	4,8	39.764	27,0	399.662	271,5	1.095	74,4	10
Sicilia	**101**	**2.655**	**21.737**	**4,6**	**8,2**	**6,1**	**485.579**	**22,3**	**5.812.204**	**267,4**	**15.924**	**73,3**	**12**
Sassari	8	267	2.632	6,6	9,9	4,2	49.127	18,7	669.613	254,4	1.835	69,7	14
Nuoro	1	75	660	2,4	8,8	2,6	16.581	25,1	180.777	273,9	495	75,0	11
Cagliari	7	310	2.613	3,2	8,4	3,0	56.013	21,4	865.766	331,3	2.372	90,8	15
Sardegna	**16**	**652**	**5.905**	**4,0**	**9,1**	**3,4**	**121.721**	**20,6**	**1.716.156**	**290,6**	**4.702**	**79,6**	**14**
ITALIA	**1.140**	**36.632**	**358.066**	**6,6**	**9,8**	**4,0**	**7.279.092**	**20,3**	**102.865.736**	**287,3**	**281.825**	**78,7**	**14**

(*) Cfr. la nota (a) a pag. 28. — (a), (b), (c), (d), (e), (f) Cfr. le corrispondenti note a pag. 340.

ISTITUTI DI CURA PUBBLICI GENERALI E SPECIALIZZATI

Posti-letto per medico e degenti per posto-letto, Anno 1971

POSTI-LETTO PER MEDICO

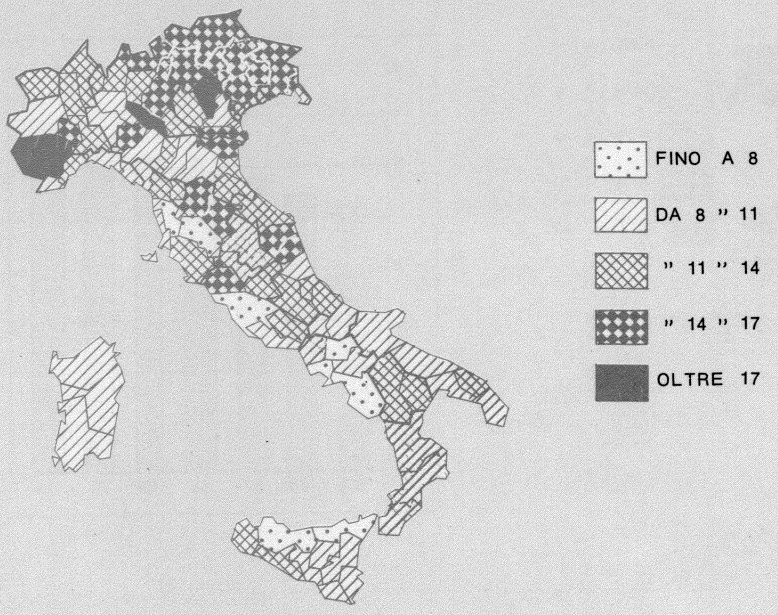

DEGENTI NELL'ANNO PER POSTO-LETTO

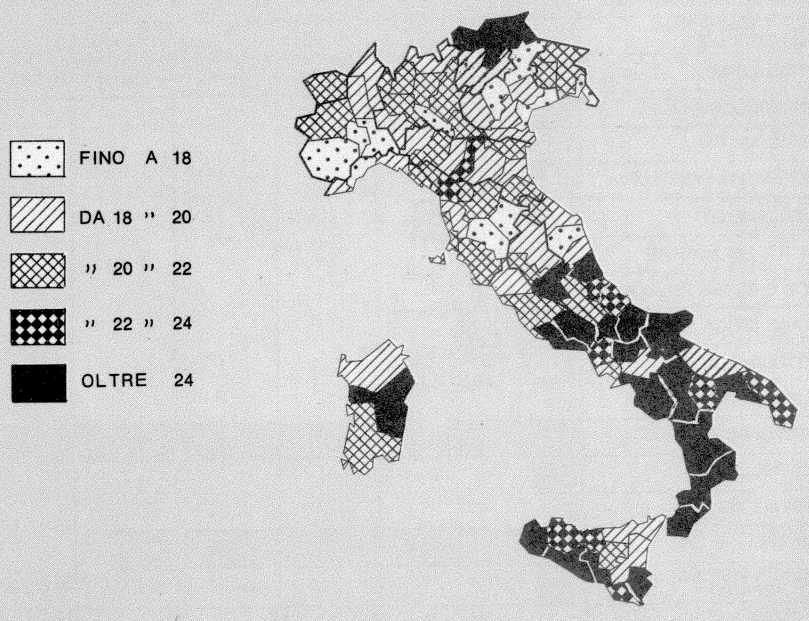

ISTITUTI DI CURA PUBBLICI GENERALI E SPECIALIZZATI
Posti-letto al 31 dicembre 1971

POSTI-LETTO PER 1.000 ABITANTI

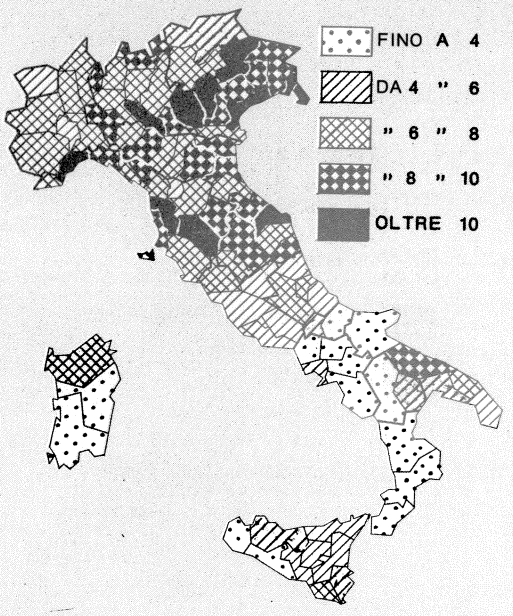

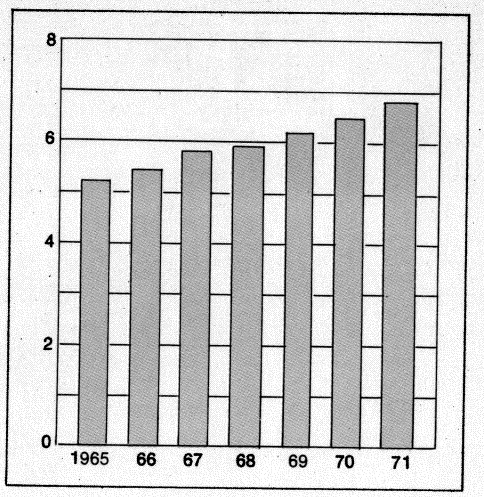

POSTI-LETTO NEI REPARTI

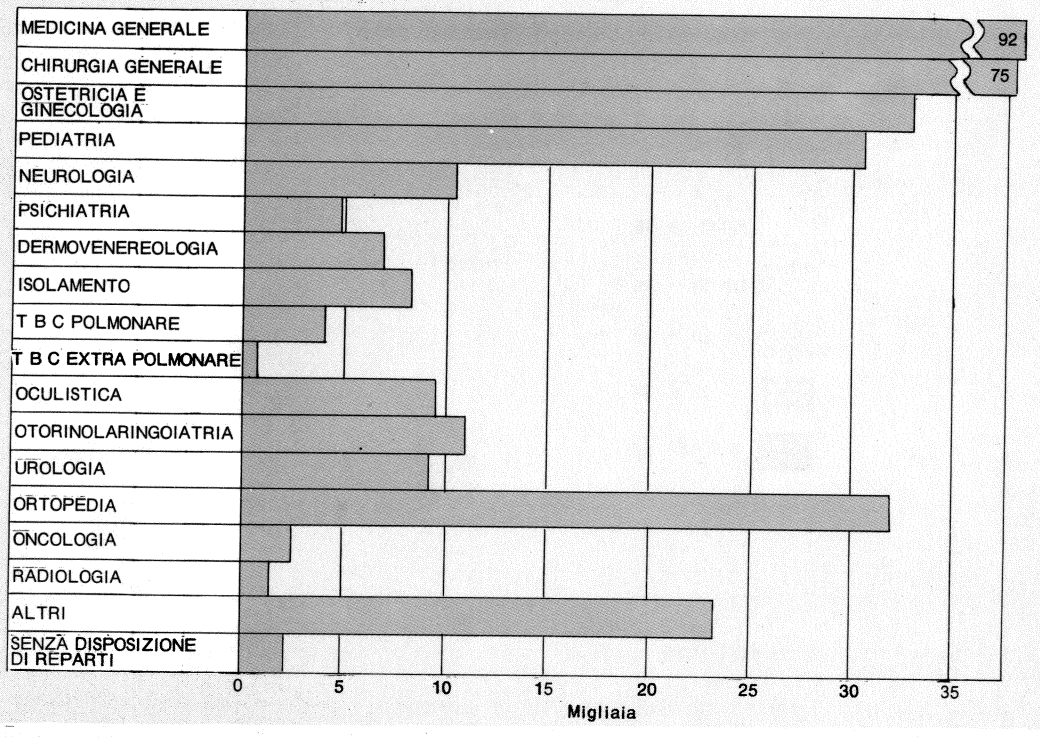

ISTITUTO CENTRALE DI STATISTICA

Tav. 76 — Degenza media giornaliera per 100 posti-letto (*) per Provincia Istituti ordinari (**) pubblici

A – PER MESE

PROVINCIE	GEN	FEB	MAR	APR	MAG	GIU	LUG	AGO	SET	OTT	NOV	DIC	ANNO
Torino	79,9	78,4	89,8	84,5	89,0	84,9	77,5	63,4	78,4	86,7	84,4	75,6	79,9
Vercelli	81,3	78,4	89,0	79,2	83,2	79,4	73,3	63,9	75,2	80,5	77,0	75,9	76,9
Novara	83,0	83,0	92,0	84,4	88,2	82,4	79,1	73,4	80,8	83,4	82,2	77,6	81,3
Cuneo	76,6	72,2	81,7	74,3	75,2	68,8	67,4	63,8	68,5	71,1	73,2	70,7	71,0
Asti	67,8	64,8	74,7	66,2	67,0	63,8	63,8	59,1	63,5	65,7	67,8	62,5	64,7
Alessandria	73,4	70,8	81,7	72,9	77,1	71,8	69,1	63,2	70,4	74,1	74,0	69,9	71,4
Piemonte	**78,7**	**76,6**	**87,3**	**80,4**	**84,1**	**79,4**	**74,3**	**64,5**	**75,4**	**81,1**	**79,9**	**74,0**	**76,9**
Valle d'Aosta	**82,7**	**79,6**	**85,1**	**75,8**	**78,4**	**74,6**	**68,0**	**69,9**	**77,1**	**74,7**	**74,8**	**72,6**	**75,1**
Varese	78,8	77,0	88,5	80,4	84,7	79,8	74,1	64,9	74,8	80,0	79,0	72,3	76,8
Como	77,9	76,0	84,1	78,1	80,3	74,1	71,4	65,0	74,1	77,7	74,0	66,9	73,9
Sondrio	90,9	82,1	91,0	83,9	87,8	81,0	80,9	77,3	79,5	77,7	80,3	77,2	81,3
Milano	89,9	86,4	97,2	88,4	93,2	88,8	80,8	64,5	81,7	89,8	87,9	80,0	84,5
Bergamo	75,4	73,0	83,8	75,8	81,6	80,8	80,2	74,5	78,4	83,8	81,7	78,9	77,9
Brescia	81,6	77,5	86,9	77,4	80,1	75,3	74,1	66,5	72,9	77,2	76,5	73,8	75,6
Pavia	85,6	84,7	95,4	85,6	90,2	86,9	83,6	72,0	82,9	88,7	87,4	84,0	84,4
Cremona	80,2	76,5	84,2	76,7	80,1	76,3	70,3	65,5	74,3	77,8	76,4	75,0	75,1
Mantova	79,4	79,4	87,6	78,2	80,5	75,4	70,8	66,0	73,4	75,6	76,9	71,9	75,2
Lombardia	**84,3**	**81,3**	**91,4**	**82,9**	**87,1**	**82,8**	**77,7**	**66,7**	**78,3**	**84,1**	**82,6**	**77,0**	**80,2**
Bolzano-Bozen	91,9	87,1	96,4	85,7	88,8	83,3	84,0	81,5	82,8	85,1	85,1	81,1	84,9
Trento	85,6	80,7	91,7	86,4	87,6	83,0	82,1	76,7	79,3	83,7	84,2	81,0	82,4
Trentino-A.A.	**88,1**	**83,3**	**93,6**	**86,1**	**88,1**	**83,1**	**82,9**	**78,6**	**80,7**	**84,3**	**84,6**	**81,1**	**83,4**
Verona	83,6	81,1	89,6	82,6	82,2	77,5	76,6	76,1	79,8	80,1	82,1	78,9	79,7
Vicenza	81,2	74,6	86,9	79,5	81,9	79,2	77,5	74,2	76,4	79,9	80,0	78,8	78,1
Belluno	89,7	86,1	94,8	84,1	86,5	81,2	85,7	86,6	84,0	85,5	89,1	85,1	85,4
Treviso	91,2	86,2	98,2	89,5	93,6	86,6	87,3	82,6	84,7	86,6	88,2	86,5	87,2
Venezia	79,0	77,0	86,6	78,4	84,2	81,9	81,9	75,4	77,6	78,8	76,5	73,1	78,1
Padova	87,9	78,8	93,0	86,6	92,4	85,6	82,5	72,0	82,2	89,3	88,6	84,3	84,1
Rovigo	76,3	70,3	79,6	71,6	76,6	72,3	71,5	66,8	73,0	77,9	77,3	75,9	73,1
Veneto	**84,2**	**79,4**	**90,3**	**82,6**	**85,9**	**81,4**	**80,7**	**76,2**	**79,9**	**82,5**	**82,8**	**80,0**	**81,0**
Pordenone	99,4	97,0	113,3	99,1	102,7	95,0	93,8	88,0	92,6	95,9	96,8	98,6	96,4
Udine	105,5	100,2	112,2	103,3	107,8	101,6	99,9	94,6	98,2	103,5	101,6	99,1	100,9
Gorizia	80,6	74,4	83,7	76,3	80,3	76,0	77,8	74,9	73,1	77,0	76,9	73,8	76,0
Trieste	90,5	84,8	93,5	83,0	84,9	80,7	78,8	72,8	77,7	82,1	79,3	74,5	80,7
Friuli-Venezia G.	**96,2**	**91,2**	**102,8**	**92,6**	**96,2**	**90,5**	**89,3**	**84,1**	**87,5**	**91,9**	**90,6**	**88,3**	**90,5**
Imperia	82,0	80,1	91,3	80,2	86,2	80,6	82,8	80,3	78,4	82,9	84,4	82,0	81,4
Savona	82,6	85,0	93,3	86,2	90,6	87,9	88,5	80,8	82,7	86,4	86,2	79,8	84,6
Genova	78,6	75,5	87,6	81,4	86,4	81,0	79,9	67,4	75,2	81,4	80,2	73,9	78,0
La Spezia	80,4	79,1	88,2	79,7	88,5	84,5	83,8	78,7	84,6	88,1	87,7	81,0	82,6
Liguria	**79,9**	**78,2**	**89,2**	**82,1**	**87,4**	**82,7**	**82,3**	**72,5**	**77,9**	**83,2**	**82,5**	**76,6**	**80,1**
Piacenza	75,2	70,7	80,2	72,4	77,8	73,0	66,9	64,1	73,3	75,4	74,3	70,8	71,9
Parma	84,3	78,4	92,6	83,7	89,3	82,5	78,3	68,7	81,4	87,5	87,2	77,3	81,5
Reggio nell'Emilia	76,1	73,6	81,6	76,9	79,9	75,8	71,7	65,9	76,1	80,3	80,7	78,2	75,4
Modena	89,1	85,6	98,4	89,6	96,8	89,0	81,5	72,2	85,3	91,3	90,9	84,0	86,6
Bologna	95,2	89,0	100,6	90,9	96,5	93,4	90,9	80,4	89,4	95,8	94,5	90,4	91,0
Ferrara	82,6	82,5	95,1	85,6	89,1	82,8	79,5	71,1	77,6	84,0	84,1	82,1	81,9
Ravenna	77,4	74,9	86,0	75,6	76,7	71,1	70,3	64,0	68,6	72,8	75,2	71,4	72,7
Forlì	78,1	76,3	87,2	76,5	78,6	72,8	71,1	67,4	73,5	75,9	76,7	72,5	74,5
Emilia-Romagna	**85,0**	**81,2**	**92,7**	**83,6**	**88,1**	**82,9**	**79,3**	**71,5**	**80,4**	**85,6**	**85,4**	**80,8**	**81,9**
Massa-Carrara	84,2	82,7	90,0	80,7	87,3	81,4	87,0	76,0	86,5	89,4	87,7	80,2	83,3
Lucca	81,4	80,6	91,4	78,9	88,3	80,1	81,5	74,5	81,9	86,2	84,2	78,7	81,2
Pistoia	76,9	78,5	86,8	76,3	81,4	76,9	75,3	71,4	80,9	78,1	75,4	73,1	76,5
Firenze	78,8	79,8	91,2	83,3	89,8	84,5	79,7	62,9	77,7	87,0	85,6	77,7	80,4
Livorno	80,2	78,8	87,8	76,4	83,8	77,9	75,7	67,4	74,9	81,6	77,7	69,0	76,5
Pisa	77,1	74,6	85,6	73,9	85,9	76,8	75,4	64,8	78,0	81,0	78,9	70,1	75,8
Arezzo	83,3	78,2	89,1	76,1	82,0	76,1	74,2	70,1	78,2	78,2	80,5	76,2	77,4
Siena	72,5	70,5	83,1	77,9	79,2	72,0	61,8	60,7	70,9	76,1	74,9	66,7	71,2
Grosseto	75,9	74,4	85,2	73,7	79,9	76,7	76,3	70,7	76,7	76,8	76,2	70,2	75,0
Toscana	**78,9**	**77,8**	**88,5**	**78,6**	**85,6**	**79,3**	**76,6**	**66,9**	**77,9**	**82,8**	**81,3**	**74,2**	**78,0**

(*) Nei casi in cui alcuni Istituti hanno dovuto utilizzare posti-letto di fortuna approntati in periodi di emergenza, il rapporto è superiore a 100. — (**) Cfr. la nota (a) a pag. 28.

Segue Tav. 76 — Degenza media giornaliera per 100 posti-letto (*) per Provincia Istituti ordinari (**) pubblici

Segue A – PER MESE

PROVINCIE	GEN	FEB	MAR	APR	MAG	GIU	LUG	AGO	SET	OTT	NOV	DIC	ANNO
Perugia	71,6	71,9	81,1	68,9	77,8	70,3	69,5	62,4	70,9	68,6	69,1	60,7	69,3
Terni	75,1	75,8	86,5	70,9	83,2	79,4	76,8	72,1	75,0	78,5	79,6	69,5	75,8
Umbria	**72,4**	**72,8**	**82,4**	**69,4**	**79,1**	**72,4**	**71,1**	**64,6**	**71,9**	**70,9**	**71,5**	**62,8**	**70,8**
Pesaro e Urbino	74,1	76,1	89,1	72,5	81,0	72,5	73,7	69,8	74,2	76,4	76,2	75,4	74,8
Ancona	68,5	68,2	77,8	65,7	73,1	70,0	69,0	61,2	70,2	72,5	72,3	66,1	68,6
Macerata	66,4	66,5	77,9	65,0	71,4	67,7	65,3	58,0	64,8	66,3	65,8	62,6	65,6
Ascoli Piceno	67,4	65,3	75,0	61,2	65,9	61,0	60,8	58,5	59,9	60,4	63,1	54,0	61,9
Marche	**69,1**	**69,0**	**79,7**	**66,1**	**73,0**	**68,2**	**67,6**	**61,9**	**67,9**	**69,7**	**70,1**	**64,9**	**68,0**
Viterbo	66,5	68,7	76,4	66,0	71,2	66,3	64,1	58,2	62,3	66,6	64,6	60,8	65,1
Rieti	79,0	79,1	86,9	75,6	81,6	70,4	75,3	69,7	73,1	73,2	72,9	66,1	74,3
Roma	85,1	85,9	94,4	85,4	94,2	87,6	83,3	68,6	78,0	91,0	90,2	80,4	84,2
Latina	93,3	88,2	96,6	83,2	90,6	84,6	90,4	88,2	89,7	89,3	85,5	74,8	86,6
Frosinone	82,6	71,4	84,0	72,1	78,6	73,8	76,9	71,0	78,0	78,5	76,6	66,7	74,8
Lazio	**84,0**	**83,4**	**92,2**	**82,5**	**90,7**	**84,3**	**81,7**	**69,4**	**77,6**	**87,7**	**86,5**	**77,1**	**82,0**
L'Aquila	69,3	75,3	82,0	67,9	74,8	71,1	72,3	64,5	69,5	69,0	70,8	63,6	69,9
Teramo	93,9	90,1	95,9	81,8	93,8	90,0	92,8	90,0	96,2	93,7	90,1	73,3	88,9
Pescara	70,6	65,5	73,2	60,7	67,6	66,6	64,8	62,3	64,8	66,9	65,4	59,0	64,7
Chieti	84,6	82,3	93,4	81,2	86,7	77,5	79,3	71,2	78,0	79,7	79,4	70,3	79,2
Abruzzi	**78,7**	**77,7**	**85,7**	**72,6**	**80,1**	**75,4**	**76,3**	**70,7**	**75,8**	**76,2**	**75,6**	**66,2**	**74,9**
Isernia	103,7	91,3	113,1	94,1	95,6	88,2	88,5	93,9	100,8	93,2	95,8	74,8	93,3
Campobasso	85,2	87,5	103,3	87,2	93,1	87,8	93,0	83,2	86,8	89,3	87,6	80,9	87,5
Molise	**91,9**	**88,9**	**106,9**	**89,7**	**94,0**	**87,9**	**91,4**	**87,1**	**91,8**	**90,7**	**90,6**	**78,7**	**89,6**
Caserta	61,7	68,8	77,5	61,6	69,5	68,1	64,6	60,0	71,2	75,4	75,9	53,8	66,4
Benevento	79,2	81,2	94,5	80,6	94,1	85,1	87,2	73,5	82,5	81,0	72,4	65,1	80,2
Napoli	72,1	72,0	82,9	72,4	86,0	81,5	80,7	66,4	76,1	79,0	78,0	66,3	75,1
Avellino	63,6	72,8	82,0	63,6	78,2	65,8	69,0	56,5	66,9	68,3	72,1	57,4	67,1
Salerno	84,7	84,2	97,2	81,6	92,8	86,4	88,1	78,4	86,6	88,4	84,6	73,1	84,3
Campania	**73,2**	**74,3**	**85,3**	**72,8**	**85,4**	**80,4**	**80,0**	**67,7**	**77,3**	**79,9**	**78,6**	**65,8**	**75,7**
Foggia	73,2	72,9	83,5	69,4	84,6	76,1	74,1	63,8	75,2	78,1	77,7	66,3	73,6
Bari	70,8	71,3	82,1	67,8	75,0	69,7	68,9	58,7	66,8	71,9	71,4	61,1	68,7
Taranto	78,4	78,0	91,5	76,6	88,3	84,3	82,7	69,0	75,9	80,3	79,1	70,1	78,4
Brindisi	79,4	72,7	87,4	71,1	79,4	73,7	70,2	64,9	70,7	77,1	75,8	64,9	72,9
Lecce	85,3	86,1	100,2	82,9	88,3	83,0	80,5	71,7	81,3	92,3	88,4	75,9	83,5
Puglia	**75,2**	**74,7**	**86,7**	**71,7**	**79,9**	**74,4**	**72,8**	**63,0**	**71,3**	**77,3**	**76,1**	**65,3**	**73,0**
Potenza	75,7	77,0	85,9	72,3	85,5	76,5	76,8	70,2	82,4	79,2	81,0	67,1	76 4
Matera	74,1	81,0	93,1	77,3	86,1	81,2	76,7	68,2	80,4	80,1	77,3	68,7	77,6
Basilicata	**75,1**	**78,6**	**88,8**	**74,3**	**85,7**	**78,4**	**76,8**	**69,4**	**81,6**	**79,6**	**79,6**	**67,7**	**76,9**
Cosenza	62,4	67,4	81,3	77,3	83,6	82,8	86,3	74,7	81,1	89,0	84,5	82,8	78,4
Catanzaro	86,7	82,9	94,7	86,5	93,6	84,6	94,9	91,2	89,3	90,7	87,6	93,4	88,4
Reggio di Calabria	71,3	68,7	80,5	74,7	78,0	77,1	75,0	75,7	74,2	82,8	78,7	75,2	75,0
Calabria	**73,4**	**72,9**	**85,3**	**79,3**	**84,9**	**81,4**	**85,0**	**80,4**	**81,3**	**87,4**	**83,4**	**83,5**	**80,4**
Trapani	75,0	71,2	83,8	76,0	83,9	76,2	67,6	67,2	75,0	82,4	78,1	71,3	74,6
Palermo	76,8	75,6	89,4	79,5	81,4	73,1	72,8	67,7	75,8	86,1	84,6	75,8	77,1
Messina	71,9	69,4	79,9	70,2	79,5	76,0	74,4	64,2	73,5	77,8	76,3	67,0	72,3
Agrigento	72,8	69,0	74,9	70,9	75,7	66,6	67,8	60,6	63,9	69,0	67,6	54,4	66,9
Caltanissetta	79,1	78,5	86,7	79,8	85,1	83,1	83,3	75,4	78,6	83,5	81,1	77,6	79,9
Enna	72,3	73,9	77,4	72,4	77,4	76,5	75,0	68,6	74,1	81,5	73,7	70,0	73,4
Catania	66,0	64,3	73,9	63,1	68,9	68,3	72,2	62,2	67,5	72,6	72,5	64,0	67,0
Ragusa	82,7	74,6	86,1	77,0	83,9	77,4	81,3	82,8	87,3	93,8	88,7	82,3	82,0
Siracusa	75,0	72,4	80,2	71,8	77,8	74,9	75,5	72,6	78,9	80,0	77,7	68,3	74,4
Sicilia	**73,3**	**70,9**	**81,1**	**72,1**	**77,7**	**73,3**	**73,9**	**67,4**	**73,8**	**80,0**	**77,9**	**69,7**	**73,3**
Sassari	69,4	67,8	79,8	71,4	76,8	69,3	71,7	61,2	70,5	75,2	71,9	63,0	69,7
Nuoro	73,2	72,9	82,0	73,3	82,7	76,6	75,6	67,9	79,0	80,9	79,1	69,9	75,0
Cagliari	88,2	83,0	96,9	89,5	98,5	93,9	97,0	92,8	94,4	96,7	90,1	83,6	90,8
Sardegna	**78,1**	**75,1**	**87,6**	**79,6**	**87,1**	**81,0**	**83,3**	**75,9**	**82,0**	**85,4**	**80,7**	**72,9**	**79,6**
ITALIA	**80,7**	**78,5**	**89,1**	**79,6**	**85,3**	**80,3**	**78,1**	**69,5**	**77,6**	**82,4**	**81,4**	**75,0**	**78,7**

(*) Cfr. la corrispondente nota a pagina precedente. — (**) Cfr. la nota (a) a pag. 28.

Segue Tav. 76 — Degenza media giornaliera per 100 posti-letto (*) per Provincia
Istituti ordinari (**) pubblici

B – PER REPARTO

PROVINCIE	Medicina generale	Chirurgia generale	Ostetricia e ginecologia	Pediatria	Neurologia	Psichiatria	Dermovenereologia	Isolamento	Tubercolosi polmonare	Tubercolosi extrapolmonare	Oculistica	Otorinolaringoiatria	Urologia	Ortopedia	Oncologia	Radiologia	Altri	Senza distinzione di reparti	TOTALE
Torino	84,3	81,7	80,3	75,4	81,0	53,0	73,2	53,8	80,4	—	58,0	56,3	86,4	80,0	91,3	69,1	88,2	73,5	79,9
Vercelli	94,2	74,6	68,4	44,4	77,1	—	85,6	59,2	18,5	99,6	62,8	40,3	109,6	63,5	—	96,7	79,0	—	76,9
Novara	89,3	81,7	71,2	53,0	83,4	—	73,0	42,3	123,9	—	74,6	50,8	66,2	92,1	—	89,5	89,1	97,5	81,3
Cuneo	82,9	61,8	50,7	60,9	56,0	—	77,7	65,1	—	—	56,7	54,7	55,9	90,3	—	57,7	83,6	63,1	71,0
Asti	68,6	67,1	44,9	47,2	97,6	—	—	11,0	—	—	60,4	47,5	91,8	80,9	76,2	—	65,3	—	64,7
Alessandria	77,1	70,4	63,3	71,1	68,2	—	91,2	24,4	46,8	—	69,0	48,9	70,4	89,4	—	—	66,1	53,4	71,4
Piemonte	**84,4**	**75,6**	**70,0**	**67,5**	**77,2**	**53,0**	**78,5**	**51,4**	**65,8**	**99,6**	**60,7**	**51,4**	**82,9**	**82,4**	**89,4**	**75,4**	**83,7**	**68,1**	**76,9**
V. d'Aosta	**99,9**	**89,2**	**72,0**	**28,5**	**67,2**	—	**70,8**	**57,1**	—	—	**69,5**	**37,8**	—	**92,4**	—	—	—	**14,7**	**75,1**
Varese	87,9	84,8	68,5	53,6	90,9	—	71,3	46,9	53,8	—	48,7	57,7	86,9	80,0	—	—	80,6	—	76,8
Como	82,9	72,8	64,4	80,8	64,3	—	53,6	47,1	—	—	51,9	58,2	74,7	79,2	—	—	84,7	—	73,9
Sondrio	86,7	78,4	73,6	61,1	98,8	—	97,7	15,1	—	—	97,3	63,6	96,1	93,5	—	—	77,3	—	81,3
Milano	93,3	85,6	84,3	69,2	84,2	98,5	78,8	76,1	81,7	—	75,1	63,7	93,0	80,2	85,3	—	90,0	—	84,5
Bergamo	86,4	74,0	60,5	60,9	85,5	—	116,2	86,9	87,2	—	66,1	62,7	90,8	85,7	75,5	—	62,7	—	77,9
Brescia	81,3	74,8	67,4	70,5	94,3	—	72,9	61,4	83,4	—	63,0	52,1	79,2	84,5	90,4	1,7	71,8	—	75,6
Pavia	93,0	86,9	74,0	79,4	81,8	95,9	73,6	43,6	134,1	—	80,7	64,8	63,5	85,6	—	10,8	70,2	—	84,4
Cremona	84,2	77,6	55,2	51,1	77,2	—	76,7	27,0	62,4	—	49,2	49,5	68,6	76,1	—	45,6	93,1	—	75,1
Mantova	92,1	72,8	68,0	53,5	85,9	—	92,8	50,7	16,8	—	81,5	32,1	135,8	78,5	—	—	—	48,8	75,2
Lombardia	**89,2**	**80,6**	**73,3**	**66,6**	**84,4**	**97,8**	**77,4**	**61,8**	**80,6**	—	**67,4**	**58,7**	**86,4**	**81,5**	**85,8**	**40,3**	**86,8**	**48,8**	**80,2**
Bolzano-Bozen	94,0	92,6	76,5	60,9	—	9,2	75,6	60,5	50,5	16,4	65,8	68,7	82,5	87,3	—	—	94,8	58,4	84,9
Trento	92,2	86,8	65,7	103,3	88,5	47,1	81,5	44,6	45,4	42,9	72,2	74,4	90,9	88,8	64,6	—	83,5	—	82,4
Trent.-A. A.	**92,9**	**89,3**	**70,8**	**89,3**	**88,5**	**46,2**	**79,1**	**53,2**	**45,9**	**39,1**	**69,2**	**72,5**	**87,1**	**87,7**	**64,6**	—	**86,2**	**58,4**	**83,4**
Verona	90,7	79,0	76,8	60,2	86,4	90,3	79,8	49,1	87,8	33,3	64,5	59,6	83,1	91,1	—	81,2	47,3	—	79,7
Vicenza	91,2	74,2	66,3	51,6	67,2	94,0	69,3	30,1	—	—	75,7	54,5	53,3	90,8	—	—	62,1	—	78,1
Belluno	103,2	86,2	72,0	72,2	76,2	—	83,5	24,4	85,3	—	54,7	50,4	78,1	82,6	94,6	—	91,2	—	85,4
Treviso	101,3	88,0	66,0	68,8	92,9	97,1	75,3	75,6	98,8	—	73,7	75,0	68,0	91,6	—	—	85,0	—	87,2
Venezia	88,4	79,3	74,7	70,9	71,0	—	81,9	55,6	69,3	99,9	58,7	56,8	74,0	85,5	—	46,8	70,4	—	78,1
Padova	91,5	88,6	86,5	71,4	87,5	86,7	83,9	69,7	40,9	—	67,0	71,1	92,3	77,8	81,3	—	78,7	—	84,1
Rovigo	77,9	75,5	65,4	60,6	—	—	72,5	27,5	37,2	—	69,5	64,7	98,3	87,4	—	—	9,3	—	73,1
Veneto	**92,3**	**81,4**	**73,4**	**64,4**	**80,4**	**94,2**	**79,7**	**49,2**	**78,5**	**98,7**	**65,8**	**62,5**	**76,2**	**87,0**	**82,8**	**65,5**	**73,1**	—	**81,0**
Pordenone	98,9	100,5	91,0	84,4	99,0	96,6	99,2	61,5	98,8	—	72,9	88,6	99,0	99,9	—	—	87,1	—	96,4
Udine	107,6	109,6	89,9	64,8	110,3	96,3	122,9	39,5	109,3	—	76,0	123,8	118,5	125,5	115,8	—	84,5	83,3	100,9
Gorizia	80,2	85,3	52,5	74,4	87,2	—	92,6	35,5	—	—	51,6	67,1	74,7	82,4	—	—	77,9	—	76,0
Trieste	92,8	81,5	75,5	61,0	86,7	—	78,1	63,5	74,6	—	70,9	57,0	86,3	92,2	—	—	87,1	—	80,7
Friuli-V.G.	**98,6**	**96,6**	**80,8**	**66,8**	**97,9**	**96,4**	**95,3**	**52,6**	**85,5**	—	**68,1**	**85,9**	**99,1**	**100,0**	**115,8**	—	**84,8**	**83,3**	**90,5**
Imperia	87,9	85,7	75,1	76,7	93,2	—	8,4	58,5	32,2	—	42,0	61,1	—	87,4	—	122,5	92,7	76,8	81,4
Savona	93,1	81,8	58,4	66,2	89,0	—	88,4	25,9	—	—	76,5	53,3	99,5	96,9	—	102,1	58,2	—	84,6
Genova	86,1	78,2	68,7	67,6	77,6	—	58,8	62,0	90,7	—	63,0	58,7	79,5	81,0	—	—	91,8	76,6	78,0
La Spezia	93,7	81,4	81,5	67,1	91,2	—	81,3	69,6	—	—	57,1	55,5	78,9	96,6	—	—	85,0	—	82,6
Liguria	**88,3**	**80,0**	**68,2**	**69,1**	**82,2**	—	**66,7**	**58,9**	**88,2**	—	**61,7**	**58,1**	**85,4**	**88,3**	—	**107,9**	**88,5**	**76,7**	**80,1**
Piacenza	87,4	78,1	61,4	34,6	92,6	—	71,6	29,9	—	—	68,7	51,2	4,7	66,2	—	—	97,2	—	71,9
Parma	90,0	85,7	68,1	68,1	84,8	—	51,9	56,8	—	44,9	58,0	50,9	90,4	90,6	—	2,0	60,6	101,3	81,5
Reggio nell'Em.	85,3	76,0	61,5	56,5	59,4	—	78,2	60,2	—	—	80,0	48,8	90,9	72,4	65,5	—	90,7	—	75,4
Modena	92,7	86,8	74,5	68,1	124,9	—	93,4	77,8	94,3	—	83,7	65,5	21,5	106,1	109,6	—	56,8	—	86,6
Bologna	99,6	90,3	62,9	69,1	100,4	94,2	112,8	95,9	75,6	—	82,9	58,9	88,7	95,1	96,8	89,7	94,0	—	91,0
Ferrara	91,5	70,8	65,3	65,8	94,2	—	80,1	73,2	91,0	—	66,2	89,7	97,0	90,6	—	—	97,4	—	81,9
Ravenna	84,9	74,7	50,4	43,4	79,7	—	64,2	39,6	—	—	55,0	51,1	—	77,1	—	92,2	104,5	56,5	72,7
Forlì	80,8	72,3	58,2	55,5	—	—	82,3	48,9	78,5	45,9	78,3	84,5	99,1	87,6	—	—	85,6	68,5	74,5
Emilia-Rom.	**90,5**	**80,5**	**63,3**	**58,9**	**93,1**	**94,2**	**79,7**	**65,8**	**86,1**	**45,3**	**73,4**	**63,3**	**91,4**	**88,3**	**90,1**	**85,6**	**89,8**	**69,0**	**81,9**
Massa-Carrara	92,9	84,2	69,2	75,6	97,5	—	98,8	86,3	64,4	—	90,5	82,4	92,1	86,7	—	52,6	62,3	—	83,3
Lucca	91,1	91,1	80,8	77,7	88,9	—	56,0	21,9	—	—	61,2	66,4	68,1	80,3	—	—	74,1	—	81,2
Pistoia	89,9	85,3	66,2	36,9	96,2	—	44,1	17,2	—	—	64,4	25,9	60,2	93,1	—	—	90,9	46,9	76,5
Firenze	85,7	78,7	83,7	71,6	99,6	—	77,3	52,1	82,4	—	70,1	73,5	91,6	81,5	—	83,3	78,2	64,9	80,4
Livorno	86,0	79,5	70,8	68,7	60,8	—	84,2	85,2	93,4	—	76,5	65,9	62,3	89,3	—	53,3	62,9	—	76,6
Pisa	86,4	83,4	72,5	53,4	89,4	99,3	66,6	44,8	36,3	—	53,1	72,4	84,7	76,4	—	92,4	61,1	—	75,8
Arezzo	87,4	74,5	62,4	65,1	—	—	92,2	72,0	—	—	72,9	73,1	89,4	86,9	—	—	68,4	75,0	77,4
Siena	76,2	62,6	60,4	63,0	115,5	—	—	60,5	63,7	—	90,3	9,8	104,0	72,9	—	81,3	81,0	—	71,2
Grosseto	85,9	72,6	69,8	79,5	96,7	—	68,0	8,0	—	—	89,1	49,1	—	78,0	—	81,1	75,2	—	75,0
Toscana	**86,0**	**78,4**	**73,6**	**66,7**	**85,9**	**99,3**	**74,2**	**57,1**	**72,8**	—	**72,2**	**65,8**	**82,1**	**82,8**	—	**77,8**	**71,6**	**65,3**	**78,0**

(*) Cfr. la corrispondente nota a pag. 347. — (**) Cfr. la nota (a) a pag. 28.

Segue Tav. 76 — Degenza media giornaliera per 100 posti-letto (*) per Provincia
Istituti ordinari (**) pubblici

Segue B - PER REPARTO

PROVINCIE	Medicina generale	Chirurgia generale	Ostetricia e ginecologia	Pediatria	Neurologia	Psichiatria	Dermovenereologia	Isolamento	Tubercolosi polmonare	Tubercolosi extrapolmonare	Oculistica	Otorinolaringoiatria	Urologia	Ortopedia	Oncologia	Radiologia	Altri	Senza distinzione di reparti	TOTALE
Perugia	80,7	70,5	54,4	52,2	80,1	—	65,1	43,4	—	83,3	75,9	56,1	72,2	82,8	—	74,7	58,6	—	69,3
Terni	73,9	92,9	64,2	99,2	96,9	—	76,6	26,3	—	—	56,7	50,3	99,1	92,8	—	—	13,3	—	75,8
Umbria	**78,8**	**75,3**	**56,3**	**57,4**	**86,0**	—	**67,2**	**38,3**	—	**83,3**	**70,0**	**54,6**	**87,8**	**84,6**	—	**74,7**	**49,9**	—	**70,8**
Pesaro e Urb.	89,3	76,3	55,4	43,3	34,4	—	78,2	51,7	—	—	65,2	64,9	99,6	95,3	—	—	90,2	27,8	74,8
Ancona	77,1	61,1	55,1	64,9	58,1	—	76,8	22,8	—	—	65,8	61,1	75,1	80,2	85,5	—	91,6	37,7	68,6
Macerata	72,7	70,5	43,1	57,4	—	—	—	34,3	—	—	94,5	43,3	—	85,7	—	—	33,2	4,7	65,6
Ascoli Piceno	69,3	67,7	58,2	41,0	32,6	—	—	46,9	—	—	43,5	42,8	69,0	80,6	—	—	—	20,2	61,9
Marche	**76,9**	**67,9**	**53,5**	**53,5**	**49,3**	—	**77,1**	**36,7**	—	—	**61,8**	**54,1**	**81,0**	**84,3**	**85,5**	—	**88,8**	**24,6**	**68,0**
Viterbo	77,3	73,6	56,0	72,6	82,8	—	—	24,4	—	—	61,0	52,7	—	115,2	—	—	28,2	29,5	65,1
Rieti	96,0	86,4	48,4	67,1	—	—	—	25,8	—	—	59,9	33,1	—	81,5	—	—	—	66,5	74,3
Roma	90,0	82,5	92,6	66,5	85,1	47,4	78,6	67,0	—	—	82,2	64,2	74,7	85,5	94,6	87,3	90,9	78,9	84,2
Latina	90,6	89,5	83,4	88,8	—	—	—	—	—	—	70,3	58,8	—	94,0	—	—	77,1	—	86,6
Frosinone	82,7	74,1	60,9	59,8	—	—	98,3	45,6	91,5	—	33,6	58,6	—	93,2	—	—	84,2	—	74,8
Lazio	**88,6**	**81,1**	**84,0**	**67,3**	**85,0**	**47,4**	**79,8**	**62,0**	**91,5**	—	**76,2**	**61,1**	**74,7**	**87,4**	**94,6**	**87,3**	**89,1**	**44,5**	**82,0**
L'Aquila	91,9	68,1	53,5	53,6	—	—	48,5	39,2	—	—	76,0	48,8	78,6	82,7	—	—	47,4	—	69,9
Teramo	94,6	95,3	83,9	86,7	—	—	65,3	—	—	—	64,4	49,6	—	96,6	98,9	—	102,1	—	88,9
Pescara	79,9	63,0	66,9	64,9	—	—	55,7	31,4	—	—	35,9	42,9	81,0	82,2	—	—	50,6	17,3	64,7
Chieti	91,3	80,8	81,8	47,5	94,8	—	—	—	—	—	61,3	59,5	83,7	91,1	—	71,8	61,6	—	79,2
Abruzzi	**89,5**	**76,2**	**70,9**	**60,4**	**94,8**	—	**54,4**	**33,2**	—	—	**57,3**	**49,8**	**82,1**	**88,3**	**98,9**	**71,8**	**64,9**	**17,3**	**74,9**
Isernia	97,7	74,2	103,7	106,6	—	—	—	68,5	—	—	—	95,7	—	92,0	—	—	—	—	93,3
Campobasso	99,3	90,6	94,4	80,4	—	—	55,3	20,7	—	—	83,4	53,8	—	89,2	—	—	—	—	87,5
Molise	**98,5**	**85,0**	**98,0**	**87,5**	—	—	**55,3**	**25,2**	—	—	**83,4**	**58,4**	—	**89,7**	—	—	—	—	**89,6**
Caserta	77,4	66,3	56,5	65,1	84,3	—	50,4	—	—	—	60,4	46,5	83,6	47,6	—	—	58,9	—	66,4
Benevento	91,1	77,7	79,9	—	72,9	—	—	81,5	—	—	58,9	46,7	82,8	85,5	—	—	130,7	—	80,2
Napoli	76,8	76,8	75,7	72,9	76,3	87,9	40,1	77,7	—	80,5	71,1	52,8	83,8	80,5	—	32,6	75,8	23,3	75,1
Avellino	74,2	74,3	44,7	38,2	98,8	—	64,9	—	—	—	53,6	56,3	82,5	82,1	—	—	59,9	—	67,1
Salerno	98,1	91,1	87,7	78,0	77,3	—	66,2	84,0	98,6	70,9	62,8	71,6	65,2	84,8	—	—	47,8	—	84,3
Campania	**80,7**	**77,6**	**73,0**	**72,0**	**78,3**	**87,9**	**47,5**	**79,5**	**98,6**	**79,1**	**66,1**	**56,2**	**79,2**	**78,7**	—	**32,6**	**70,7**	**23,3**	**75,7**
Foggia	85,5	86,0	75,1	61,9	56,8	—	49,6	70,2	—	—	36,9	36,0	98,0	76,0	—	—	8,9	—	73,6
Bari	81,1	71,4	59,6	60,9	64,8	68,6	66,7	49,3	—	—	63,6	57,0	74,5	73,8	95,8	98,5	63,8	66,7	68,7
Taranto	79,7	82,1	81,4	69,2	99,9	—	—	98,4	—	—	63,7	40,0	91,0	88,3	—	—	69,7	—	78,4
Brindisi	88,9	85,0	66,4	63,1	74,8	—	89,3	54,6	—	—	59,1	43,1	85,2	78,8	—	—	41,6	—	72,9
Lecce	92,3	86,6	74,2	71,8	73,9	—	91,0	74,5	68,6	—	60,1	76,0	83,6	92,3	—	—	—	—	83,5
Puglia	**84,5**	**78,6**	**67,3**	**62,8**	**68,6**	**68,6**	**71,2**	**60,5**	**68,6**	—	**59,6**	**55,0**	**83,1**	**78,9**	**95,8**	**98,5**	**54,8**	**66,7**	**73,0**
Potenza	82,7	86,0	71,8	50,1	—	—	—	60,9	—	—	38,4	67,9	83,8	74,1	—	—	99,6	—	76,4
Matera	87,5	84,2	65,4	76,5	—	—	—	86,1	—	—	41,9	47,5	88,4	67,1	—	—	62,2	—	77,6
Basilicata	**84,7**	**85,3**	**69,5**	**61,5**	—	—	—	**70,7**	—	—	**39,6**	**62,0**	**85,4**	**70,0**	—	—	**91,9**	—	**76,9**
Cosenza	84,3	77,2	70,6	68,5	77,9	—	83,0	30,8	—	—	76,4	81,1	—	87,6	—	22,6	99,0	—	78,4
Catanzaro	96,4	84,4	98,1	87,9	98,9	—	98,1	93,1	—	—	67,5	67,0	99,9	85,8	—	27,3	99,3	—	88,4
Reggio di Cal.	79,7	88,4	78,7	79,1	—	—	55,2	29,7	—	—	48,3	37,3	47,6	82,0	—	55,8	53,6	—	75,0
Calabria	**85,6**	**83,3**	**81,8**	**78,2**	**88,8**	—	**80,7**	**50,7**	—	—	**63,7**	**54,7**	**79,7**	**85,2**	—	**38,4**	**86,7**	—	**80,4**
Trapani	88,4	83,9	73,9	78,4	—	—	51,1	2,5	—	—	34,1	48,8	36,8	63,6	—	—	1,1	—	74,6
Palermo	88,5	75,8	54,9	72,8	83,5	—	49,5	107,6	12,0	—	62,1	47,0	76,8	83,7	85,2	—	143,9	—	77,1
Messina	75,3	70,3	67,6	67,8	92,9	—	77,6	84,4	—	—	76,0	47,5	49,0	95,3	—	66,5	50,8	—	72,3
Agrigento	70,5	69,1	62,3	78,3	—	—	—	—	—	—	50,7	40,4	—	53,0	—	6,6	43,3	—	66,9
Caltanissetta	93,8	89,6	63,0	71,1	93,9	—	87,0	36,9	—	—	51,3	45,6	104,7	93,7	—	—	—	—	79,9
Enna	75,3	84,6	57,6	52,5	99,4	—	68,4	23,7	—	—	79,8	32,2	—	84,0	—	—	—	—	73,4
Catania	70,6	65,1	58,8	69,7	54,4	86,8	48,2	8,6	—	—	65,4	49,8	74,1	78,5	66,5	47,2	83,8	28,6	67,0
Ragusa	85,0	83,0	79,2	73,3	—	91,2	22,9	—	—	—	69,5	49,7	71,7	94,4	101,8	—	74,8	—	82,0
Siracusa	75,3	69,9	75,2	68,8	—	—	69,9	77,4	—	—	75,5	47,9	103,2	85,3	—	—	90,9	—	74,4
Sicilia	**78,6**	**73,5**	**64,4**	**71,0**	**81,3**	**89,5**	**56,2**	**70,4**	**12,0**	—	**65,3**	**47,3**	**70,3**	**82,8**	**81,4**	**45,9**	**79,0**	**28,6**	**73,3**
Sassari	77,8	62,4	77,5	69,2	70,8	—	49,7	45,5	—	—	70,7	54,8	91,8	99,5	34,4	9,8	31,2	—	69,7
Nuoro	87,0	93,0	73,0	62,5	3,6	—	0,2	77,4	—	—	76,0	45,0	80,7	86,0	93,9	—	—	—	75,0
Cagliari	98,7	88,8	95,9	101,2	99,5	—	45,3	76,5	62,7	95,9	86,0	69,9	88,9	94,7	98,5	—	99,5	—	90,8
Sardegna	**86,4**	**75,9**	**83,1**	**86,3**	**70,4**	—	**43,9**	**67,7**	**62,7**	**95,9**	**77,9**	**55,1**	**86,7**	**95,1**	**79,5**	**9,8**	**57,9**	—	**79,6**
ITALIA	**87,3**	**79,2**	**71,1**	**66,4**	**82,3**	**91,1**	**73,0**	**59,1**	**78,0**	**84,8**	**66,5**	**58,7**	**82,8**	**84,6**	**87,9**	**74,2**	**80,7**	**55,6**	**78,7**

(*) Cfr. la corrispondente nota a pag. 347. — (**) Cfr. la nota (a) a pag. 28.

Tav. 77 — Istituti e posti-letto per reparto e per Provincia (*) - Istituti ordinari (**) pubblici

A – ISTITUTI DI 1ª E 2ª CATEGORIA

PROVINCIE	ISTITUTI	Medicina generale	Chirurgia generale	Ostetricia e ginecologia	Pediatria	Neurologia	Psichiatria	Dermovenereologia	Isolamento	Tubercolosi polmonare	Tubercolosi extrapolmonare	Oculistica	Otorinolaringoiatria	Urologia	Ortopedia	Oncologia	Radiologia	Altri	Senza distinzione di reparti	TOTALE
Torino	18	2.339	1.249	893	1.080	306	59	279	350	10	—	419	247	252	1.018	131	120	806	—	9.558
Vercelli	2	470	251	178	148	132	—	68	75	30	66	64	91	138	212	—	21	235	—	2.179
Novara	3	624	443	237	136	94	—	76	88	26	—	58	79	48	234	—	66	299	—	2.508
Cuneo	1	235	173	76	96	34	—	46	69	—	—	62	32	64	115	—	20	—	—	1.022
Asti	1	120	114	122	94	40	—	—	—	—	—	31	39	64	91	21	—	124	—	860
Alessandria	3	572	452	183	45	145	—	114	42	5	—	69	87	126	283	—	—	271	—	2.394
Piemonte	**28**	**4.360**	**2.682**	**1.689**	**1.599**	**751**	**59**	**583**	**624**	**71**	**66**	**703**	**575**	**692**	**1.953**	**152**	**227**	**1.735**	**—**	**18.521**
V. d'Aosta	**2**	**136**	**102**	**100**	**50**	**32**	**—**	**6**	**32**	**—**	**—**	**16**	**15**	**—**	**79**	**—**	**—**	**—**	**—**	**568**
Varese	6	1.161	838	550	479	272	—	169	152	78	—	172	225	189	499	—	—	525	—	5.309
Como	3	657	590	244	267	136	—	145	64	—	—	105	122	132	291	—	—	157	—	2.910
Sondrio	1	58	107	59	59	46	—	10	—	—	—	22	33	48	114	—	—	44	—	600
Milano	29	4.813	3.507	1.742	2.053	996	189	405	387	448	—	571	609	698	2.351	483	—	1.465	—	20.717
Bergamo	3	539	404	263	188	364	—	110	100	130	—	90	75	110	347	50	—	40	—	2.810
Brescia	4	878	454	293	531	205	—	129	192	200	—	120	112	166	148	146	4	45	—	3.623
Pavia	6	1.093	567	351	228	70	65	105	108	100	—	150	131	138	378	—	5	150	—	3.639
Cremona	2	418	436	194	217	201	—	71	37	25	—	103	115	115	187	—	57	82	—	2.258
Mantova	1	259	161	113	101	65	—	36	30	69	—	40	42	30	117	—	—	2	—	1.065
Lombardia	**55**	**9.876**	**7.064**	**3.809**	**4.123**	**2.355**	**254**	**1.180**	**1.070**	**1.050**	**—**	**1.373**	**1.464**	**1.626**	**4.432**	**679**	**66**	**2.510**	**—**	**42.931**
Bolzano-Bozen	3	314	329	119	85	—	—	46	65	11	2	58	72	40	285	—	—	80	—	1.506
Trento	4	385	335	171	144	144	30	65	69	65	6	62	92	49	108	—	—	83	—	1.808
Trent.-A. A.	**7**	**699**	**664**	**290**	**229**	**144**	**30**	**111**	**134**	**76**	**8**	**120**	**164**	**89**	**393**	**—**	**—**	**163**	**—**	**3.314**
Verona	4	1.033	805	352	353	356	36	80	95	40	—	80	126	188	693	—	80	164	—	4.481
Vicenza	5	880	716	353	350	238	—	77	93	—	—	118	154	174	390	—	—	161	—	3.704
Belluno	2	425	272	108	106	186	—	76	44	298	—	86	63	72	130	18	—	—	—	1.884
Treviso	4	916	566	347	376	157	—	27	45	63	—	132	183	129	328	—	—	349	—	3.618
Venezia	8	1.701	1.164	422	531	360	—	255	208	84	163	187	261	135	766	—	67	439	—	6.743
Padova	8	1.340	1.072	422	413	348	115	104	90	27	—	120	164	174	677	138	—	714	—	5.918
Rovigo	2	295	195	116	128	—	—	51	26	6	—	72	71	50	152	—	—	—	—	1.162
Veneto	**33**	**6.590**	**4.790**	**2.120**	**2.257**	**1.645**	**151**	**670**	**601**	**518**	**163**	**795**	**1.022**	**922**	**3.136**	**156**	**147**	**1.827**	**—**	**27.510**
Pordenone	2	459	268	139	113	64	—	45	—	39	—	57	77	59	116	—	—	2	—	1.438
Udine	2	678	346	141	175	119	270	71	17	68	—	71	75	91	166	88	—	180	—	2.556
Gorizia	2	292	262	100	90	—	—	51	33	20	—	67	74	51	156	—	—	75	—	1.271
Trieste	3	436	435	136	535	172	—	116	68	40	—	90	52	86	147	—	—	390	—	2.703
Friuli-V.G.	**9**	**1.865**	**1.311**	**516**	**913**	**355**	**270**	**283**	**118**	**167**	**—**	**285**	**278**	**287**	**585**	**88**	**—**	**647**	**—**	**7.968**
Imperia	3	274	179	94	152	72	—	2	35	20	—	35	44	—	256	—	6	6	—	1.175
Savona	2	667	381	187	150	210	—	51	55	—	—	32	32	240	573	—	—	—	—	2.578
Genova	7	1.808	1.475	571	406	625	—	273	395	377	—	310	349	467	630	—	—	499	—	8.185
La Spezia	1	130	265	105	100	80	—	50	75	—	—	30	50	80	155	—	—	135	—	1.255
Liguria	**13**	**2.879**	**2.300**	**957**	**808**	**987**	**—**	**376**	**560**	**397**	**—**	**407**	**475**	**787**	**1.614**	**—**	**6**	**640**	**—**	**13.193**
Piacenza	1	221	177	92	81	96	—	56	19	—	—	44	55	7	149	—	—	—	—	997
Parma	2	979	356	151	159	161	—	109	60	—	4	62	69	63	136	—	10	111	—	2.430
Reggio nell'Em.	1	349	241	148	115	60	—	44	49	—	—	45	61	107	140	56	—	—	—	1.415
Modena	1	471	372	86	125	105	—	53	48	120	—	55	68	—	161	48	—	76	—	1.788
Bologna	7	1.112	712	377	285	170	40	131	135	65	—	141	159	37	860	—	153	507	—	4.884
Ferrara	1	426	284	100	225	120	—	40	90	20	—	90	52	128	126	—	—	194	—	1.895
Ravenna	3	464	450	170	208	98	—	110	70	—	—	57	42	—	237	—	33	124	—	2.063
Forlì	3	420	331	207	201	—	—	93	63	21	—	130	102	64	249	—	—	141	—	2.022
Emilia-Rom.	**19**	**4.442**	**2.923**	**1.331**	**1.399**	**810**	**40**	**636**	**534**	**226**	**4**	**624**	**608**	**406**	**2.058**	**104**	**196**	**1.153**	**—**	**17.494**
Massa-Carrara	2	224	219	75	60	30	—	50	72	10	—	99	61	61	144	—	8	127	—	1.240
Lucca	2	236	211	152	150	80	—	68	52	—	—	92	92	91	158	—	—	266	—	1.648
Pistoia	2	294	249	135	65	22	—	40	41	—	—	58	34	45	227	—	—	—	—	1.210
Firenze	9	1.781	1.493	463	640	37	—	216	34	395	—	196	127	144	971	—	74	610	—	7.181
Livorno	2	582	294	147	183	140	—	50	93	55	—	80	86	75	179	—	50	290	—	2.304
Pisa	3	788	490	237	250	130	105	75	55	85	—	136	86	55	400	—	60	236	—	3.188
Arezzo	4	344	265	130	253	—	—	44	104	—	—	43	46	76	224	—	—	84	—	1.613
Siena	1	308	251	90	200	50	—	—	44	—	—	95	—	39	80	—	28	151	—	1.336
Grosseto	1	100	63	48	47	26	—	32	—	—	—	30	41	—	60	—	14	37	—	498
Toscana	**26**	**4.657**	**3.535**	**1.477**	**1.848**	**515**	**105**	**575**	**495**	**545**	**—**	**829**	**573**	**586**	**2.443**	**—**	**234**	**1.801**	**—**	**20.218**

(*) Non sono state indicate le provincie nelle quali non esistono Istituti ordinari pubblici di 1ª e ª 2 categoria. —
(**) Cfr. la nota (a) a pag. 28.

Segue Tav. 77 — Istituti e posti-letto per reparto e per Provincia (*) - Istituti ordinari (**) pubblici

Segue A – ISTITUTI DI 1ª E 2ª CATEGORIA

PROVINCIE	ISTITUTI	Medicina generale	Chirurgia generale	Ostetricia e ginecologia	Pediatria	Neurologia	Psichiatria	Dermovenereologia	Isolamento	Tubercolosi polmonare	Tubercolosi extrapolmonare	Oculistica	Otorinolaringoiatria	Urologia	Ortopedia	Oncologia	Radiologia	Altri	Senza distinzione di reparti	TOTALE
Perugia	3	458	475	259	302	59	—	133	58	—	120	110	125	46	248	—	22	143	—	2.558
Terni	1	200	134	79	47	32	—	30	33	—	—	41	41	86	75	—	—	36	—	834
Umbria	**4**	**658**	**609**	**338**	**349**	**91**	**—**	**163**	**91**	**—**	**120**	**151**	**166**	**132**	**323**	**—**	**22**	**179**	**—**	**3.392**
Pesaro e Urb.	2	231	197	147	110	30	—	31	21	—	—	50	69	98	196	—	—	136	—	1.316
Ancona	7	857	487	196	475	81	—	102	64	—	—	93	114	267	261	125	—	168	—	3.290
Macerata	1	138	120	77	64	—	—	—	27	—	—	27	23	—	65	—	—	—	—	541
Ascoli Piceno	2	222	173	89	148	16	—	—	60	—	—	78	63	—	186	—	—	—	—	1.035
Marche	**12**	**1.448**	**977**	**509**	**797**	**127**	**—**	**133**	**172**	**—**	**—**	**248**	**269**	**365**	**708**	**125**	**—**	**304**	**—**	**6.182**
Viterbo	1	123	97	38	90	31	—	—	21	—	—	40	48	—	65	—	—	24	—	577
Rieti	1	112	111	63	47	—	—	—	12	—	—	37	31	—	64	—	—	—	—	477
Roma	23	4.908	2.595	1.150	1.350	377	131	550	490	—	—	528	516	573	1.643	470	306	2.015	—	17.602
Latina	1	180	91	90	—	—	—	—	—	—	—	50	40	—	50	—	—	—	—	501
Frosinone	3	251	208	121	116	—	—	—	12	34	—	39	28	—	142	—	—	16	—	967
Lazio	**29**	**5.574**	**3.102**	**1.462**	**1.603**	**408**	**131**	**550**	**535**	**34**	**—**	**694**	**663**	**573**	**1.964**	**470**	**306**	**2.055**	**—**	**20.124**
L'Aquila	3	329	326	177	120	—	—	71	63	—	—	59	126	26	176	—	—	48	—	1.521
Teramo	2	184	199	91	101	—	—	32	—	—	—	56	51	—	118	32	—	—	—	864
Pescara	2	233	205	156	162	—	—	58	54	—	—	81	82	75	183	—	—	71	—	1.360
Chieti	4	222	251	146	216	94	—	—	—	—	—	56	70	107	186	—	2	58	—	1.408
Abruzzi	**11**	**968**	**981**	**570**	**599**	**94**	**—**	**161**	**117**	**—**	**—**	**252**	**329**	**208**	**663**	**32**	**2**	**177**	**—**	**5.153**
Campobasso																				
Molise	**1**	**52**	**70**	**35**	**35**	**—**	**—**	**6**	**14**	**—**	**—**	**11**	**12**	**—**	**—**	**—**	**—**	**—**	**—**	**235**
Caserta	1	118	139	44	86	66	—	50	—	—	—	52	35	73	83	—	—	55	—	801
Benevento	1	72	62	62	—	50	—	—	50	—	—	40	30	40	50	—	—	22	—	478
Napoli	36	2.501	1.848	692	1.359	429	82	258	510	—	330	276	343	454	823	—	—	725	—	10.630
Avellino	1	100	100	90	30	40	—	15	—	—	—	30	30	50	60	—	—	101	—	646
Salerno	4	480	469	182	210	110	—	65	206	150	60	100	131	156	277	—	—	95	—	2.691
Campania	**43**	**3.271**	**2.618**	**1.070**	**1.685**	**695**	**82**	**388**	**766**	**150**	**390**	**498**	**569**	**773**	**1.293**	**—**	**—**	**998**	**—**	**15.246**
Foggia	3	336	284	88	118	76	—	63	81	—	—	66	76	52	190	—	—	46	—	1.476
Bari	10	1.144	1.145	603	1.338	406	138	171	320	—	—	387	256	133	852	18	5	522	—	7.438
Taranto	1	115	120	100	100	50	—	—	65	—	—	60	65	90	85	—	—	50	—	900
Brindisi	3	265	320	150	172	80	—	35	44	—	—	105	55	65	185	—	—	245	—	1.721
Lecce	3	356	333	205	170	101	—	75	54	51	—	120	126	68	176	—	—	—	—	1.835
Puglia	**20**	**2.216**	**2.202**	**1.146**	**1.898**	**713**	**138**	**344**	**564**	**51**	**—**	**738**	**578**	**408**	**1.488**	**18**	**5**	**863**	**—**	**13.370**
Potenza	1	106	150	94	70	—	—	—	84	—	—	56	58	90	82	—	—	50	—	840
Matera	1	120	120	55	70	—	—	—	50	—	—	30	30	50	90	—	—	13	—	628
Basilicata	**2**	**226**	**270**	**149**	**140**	**—**	**—**	**—**	**134**	**—**	**—**	**86**	**88**	**140**	**172**	**—**	**—**	**63**	**—**	**1.468**
Cosenza	1	250	180	100	100	35	—	50	30	—	—	50	50	—	120	—	20	100	—	1.085
Catanzaro	1	136	104	80	84	38	—	46	20	—	—	60	42	51	90	—	12	122	—	885
Reggio di Cal.	1	98	120	53	56	—	—	36	—	—	—	57	34	32	—	—	24	—	—	510
Calabria	**3**	**484**	**404**	**233**	**240**	**73**	**—**	**132**	**50**	**—**	**—**	**167**	**126**	**83**	**210**	**—**	**56**	**222**	**—**	**2.480**
Trapani	2	108	64	65	211	—	—	20	—	—	—	26	26	27	44	—	—	—	—	591
Palermo	19	567	587	242	550	182	—	135	56	58	—	128	71	133	695	206	—	83	—	3.693
Messina	4	334	326	236	238	220	—	64	129	—	—	138	119	63	35	—	21	63	—	1.986
Agrigento	1	135	145	60	100	—	—	—	—	—	—	45	—	—	70	—	—	9	—	564
Caltanissetta	1	61	80	36	33	28	—	10	—	—	—	10	10	15	133	—	—	—	—	416
Enna	1	112	145	33	48	40	—	38	—	—	—	26	12	—	62	—	—	—	—	516
Catania	4	844	866	164	339	152	185	113	—	—	—	120	99	30	240	94	30	133	—	3.409
Ragusa	3	219	293	118	83	—	—	15	5	—	—	96	55	42	131	30	—	8	—	1.095
Siracusa	1	82	176	62	52	—	—	20	27	—	—	30	30	41	115	—	—	—	—	635
Sicilia	**36**	**2.462**	**2.682**	**1.016**	**1.654**	**622**	**185**	**415**	**217**	**58**	**—**	**619**	**422**	**351**	**1.525**	**330**	**51**	**296**	**—**	**12.905**
Sassari	3	416	337	192	223	87	—	80	46	—	—	50	54	37	190	24	14	99	—	1.849
Nuoro	1	130	105	75	60	30	—	14	20	—	—	50	30	50	80	16	—	—	—	660
Cagliari	2	291	246	108	388	68	—	105	95	150	22	55	22	50	170	45	—	74	—	1.889
Sardegna	**6**	**837**	**688**	**375**	**671**	**185**	**—**	**199**	**161**	**150**	**22**	**155**	**106**	**137**	**440**	**85**	**14**	**173**	**—**	**4.398**
ITALIA	**359**	**53700**	**39974**	**19192**	**22897**	**10602**	**1.445**	**6.911**	**6.989**	**3.493**	**773**	**8.771**	**8.502**	**8.565**	**25479**	**2.239**	**1.332**	**15806**	**—**	**236.670**

(*) Cfr. la corrispondente nota a pagina precedente. — (**) Cfr. la nota (a) a pag. 28.

Segue Tav. 77 — Istituti e posti-letto per reparto e per Provincia (*) - Istituti ordinari (**) pubblici

B – ISTITUTI DI 3ª CATEGORIA ED INFERMERIE

PROVINCIE	ISTITUTI	Medicina generale	Chirurgia generale	Ostetricia e ginecologia	Pediatria	Neurologia	Psichiatria	Dermovenereologia	Isolamento	Tubercolosi polmonare	Tubercolosi extrapolmonare	Oculistica	Otorinolaringoiatria	Urologia	Ortopedia	Oncologia	Radiologia	Altri	Senza distinzione di reparti	TOTALE
Torino	31	1.201	945	385	134	26	—	—	26	—	—	12	66	25	143	16	—	1.065	335	4.379
Vercelli	8	350	264	106	45	—	—	—	20	—	—	2	29	2	28	—	—	124	—	970
Novara	11	404	256	165	30	—	—	—	3	—	—	—	11	—	28	—	—	91	42	1.030
Cuneo	30	1.187	626	306	97	30	—	—	49	1	—	20	51	43	172	—	6	181	235	3.004
Asti	3	129	127	25	15	—	—	—	8	—	—	—	15	—	—	—	2	—	—	321
Alessandria	11	308	306	125	144	—	—	—	38	4	—	2	—	—	100	—	—	90	128	1.245
Piemonte	**94**	**3.579**	**2.524**	**1.112**	**465**	**56**	—	—	**144**	**5**	—	**36**	**172**	**70**	**471**	**16**	**8**	**1.551**	**740**	**10.949**
V. d'Aosta	**2**	—	—	—	—	—	—	—	—	—	—	—	—	—	—	—	—	—	**34**	**34**
Varese	6	401	365	158	106	—	—	—	—	10	—	10	10	—	70	—	—	2	—	1.132
Como	6	424	404	210	139	16	—	2	2	—	—	9	39	—	180	—	—	—	—	1.425
Sondrio	5	356	268	125	85	—	—	—	9	—	—	—	4	7	99	—	—	12	—	965
Milano	21	1.565	1.211	654	279	89	—	—	8	—	—	35	247	70	375	—	—	152	—	4.685
Bergamo	13	958	837	357	258	—	—	—	5	—	—	—	49	2	114	—	—	—	—	2.580
Brescia	22	1.271	1.156	435	254	—	—	—	23	111	—	43	213	—	224	24	—	53	—	3.807
Pavia	7	403	334	110	57	—	—	—	8	—	—	—	2	1	70	—	—	45	—	1.030
Cremona	9	365	254	88	30	—	—	—	19	23	—	2	12	—	32	—	—	668	—	1.493
Mantova	14	707	674	275	165	—	—	—	14	—	—	—	41	6	101	—	—	—	50	2.033
Lombardia	**103**	**6.450**	**5.503**	**2.412**	**1.373**	**105**	—	**2**	**88**	**144**	—	**99**	**617**	**86**	**1.265**	**24**	—	**932**	**50**	**19.150**
Bolzano-Bozen	8	265	230	140	7	—	2	—	38	—	—	—	1	—	65	—	—	5	35	788
Trento	9	537	412	116	42	—	60	—	19	38	6	2	52	—	11	72	—	186	—	1.553
Trent.-A. A.	**17**	**802**	**642**	**256**	**49**	—	**62**	—	**57**	**38**	**6**	**2**	**53**	—	**76**	**72**	—	**191**	**35**	**2.341**
Verona	14	1.212	962	542	657	145	—	—	60	—	3	66	75	20	508	—	—	93	—	4.343
Vicenza	9	781	622	344	195	82	1.520	—	47	—	—	—	8	—	119	—	—	175	—	3.893
Belluno	4	283	215	27	—	—	—	—	—	—	—	—	2	—	—	—	—	55	—	582
Treviso	9	853	627	257	233	53	410	—	10	—	—	12	45	15	132	—	—	268	—	2.915
Venezia	5	500	471	207	180	—	—	—	30	177	—	38	73	—	68	—	—	33	—	1.777
Padova	3	351	260	126	120	30	—	—	—	—	—	—	20	—	84	—	—	—	—	991
Rovigo	4	289	212	62	26	—	—	—	22	—	—	—	—	—	—	—	—	10	—	621
Veneto	**48**	**4.269**	**3.369**	**1.565**	**1.411**	**310**	**1.930**	—	**169**	**177**	**3**	**116**	**223**	**35**	**911**	—	—	**634**	—	**15.122**
Pordenone	4	303	302	65	50	—	350	—	5	—	—	—	2	—	—	—	—	18	—	1.095
Udine	6	408	309	115	162	97	640	—	—	—	—	—	1	30	—	—	—	80	—	1.842
Gorizia	4	115	100	30	35	80	—	—	—	—	—	—	11	—	20	—	—	261	—	652
Trieste	1	—	—	—	—	—	—	—	—	—	—	—	—	—	—	—	—	620	—	620
Friuli-V.G.	**15**	**826**	**711**	**210**	**247**	**177**	**990**	—	**5**	—	—	—	**14**	**30**	**20**	—	—	**979**	—	**4.209**
Imperia	4	147	120	35	30	—	—	—	—	—	—	15	—	—	30	—	—	—	70	447
Savona	8	259	357	139	31	—	—	20	6	—	—	15	16	—	61	—	15	45	—	964
Genova	22	654	642	257	—	15	—	—	2	70	—	—	107	20	262	—	—	43	53	2.125
La Spezia	2	126	154	35	3	—	—	—	—	—	—	—	16	—	6	—	—	—	—	340
Liguria	**36**	**1.186**	**1.273**	**466**	**64**	**15**	—	**20**	**8**	**70**	—	**30**	**139**	**20**	**359**	—	**15**	**88**	**123**	**3.876**
Piacenza	7	326	300	129	101	—	—	—	26	—	—	—	18	—	110	—	—	43	—	1.053
Parma	8	382	227	120	15	—	—	4	—	—	—	3	11	—	127	—	—	—	20	909
Reggio nell'Em.	10	504	382	112	5	—	—	—	10	—	—	—	31	—	138	—	—	45	—	1.227
Modena	11	626	617	290	179	—	—	—	3	—	—	4	23	2	178	—	—	157	—	2.079
Bologna	15	986	808	145	108	1	171	1	22	1	—	5	33	130	1	65	—	1.298	—	3.775
Ferrara	7	648	483	211	45	—	—	—	—	—	—	—	7	23	148	—	—	4	—	1.569
Ravenna	11	435	392	85	66	—	—	—	10	—	—	—	1	—	4	—	—	30	50	1.073
Forlì	16	687	612	152	154	—	—	—	19	28	2	—	32	—	67	—	—	12	36	1.801
Emilia-Rom.	**85**	**4.594**	**3.821**	**1.244**	**673**	**1**	**171**	**5**	**90**	**29**	**2**	**12**	**156**	**155**	**773**	**65**	—	**1.589**	**106**	**13.486**
Massa-Carrara	2	140	115	44	16	—	—	—	12	60	—	10	4	—	65	—	—	37	—	503
Lucca	6	429	354	127	60	—	—	—	7	—	—	—	7	—	33	—	—	30	—	1.047
Pistoia	3	67	43	15	10	—	—	—	—	—	—	—	7	—	30	—	—	68	45	285
Firenze	9	270	374	50	6	—	—	—	10	—	—	78	4	25	35	—	—	35	100	987
Livorno	3	154	198	41	28	—	—	—	3	3	—	—	1	—	—	—	—	62	—	490
Pisa	4	170	243	50	34	—	—	—	—	13	—	—	5	—	—	—	—	86	—	601
Arezzo	13	441	367	73	4	—	—	—	24	—	—	1	7	—	—	—	—	151	89	1.157
Siena	10	541	475	72	36	—	—	—	24	91	1	3	14	—	8	—	—	80	—	1.345
Grosseto	7	357	330	39	4	—	—	—	55	—	—	—	4	—	—	—	—	48	—	837
Toscana	**57**	**2.569**	**2.499**	**511**	**198**	—	—	—	**135**	**167**	**1**	**92**	**53**	**25**	**171**	—	—	**597**	**234**	**7.252**

(*) Non sono state indicate le provincie nelle quali non esistono Istituti ordinari pubblici di 3ª categoria e infermerie. — (**) Cfr. la nota (a) a pag. 28.

Segue Tav. 77 — Istituti e posti-letto per reparto e per Provincia (*) - Istituti ordinari (**) pubblici

Segue B – ISTITUTI DI 3ª CATEGORIA ED INFERMERIE

PROVINCIE	ISTITUTI	Medicina generale	Chirurgia generale	Ostetricia e ginecologia	Pediatria	Neurologia	Psichiatria	Dermovenereologia	Isolamento	Tubercolosi polmonare	Tubercolosi extrapolmonare	Oculistica	Otorinolaringoiatria	Urologia	Ortopedia	Oncologia	Radiologia	Altri	Senza distinzione di reparti	TOTALE
Perugia . . .	16	742	772	281	106	—	—	—	57	—	—	17	34	17	94	—	—	102	—	2.222
Terni.	3	258	208	52	4	—	—	—	16	—	—	15	15	—	—	—	—	23	—	591
Umbria . .	**19**	**1.000**	**980**	**333**	**110**	—	—	—	**73**	—	—	**32**	**49**	**17**	**94**	—	—	**125**	—	**2.813**
Pesaro e Urb.	11	487	561	156	153	—	—	—	33	—	—	—	37	—	—	—	—	—	40	1.467
Ancona. . . .	16	600	742	140	70	—	—	—	49	—	—	7	6	35	17	—	—	—	46	1.712
Macerata . . .	15	635	687	144	88	—	—	—	39	—	—	2	46	—	—	—	—	12	24	1.677
Ascoli Piceno .	12	544	533	164	185	—	—	—	31	—	—	5	47	3	128	—	—	—	60	1.700
Marche . .	**54**	**2.266**	**2.523**	**604**	**496**	—	—	—	**152**	—	—	**14**	**136**	**38**	**145**	—	—	**12**	**170**	**6.556**
Viterbo. . . .	10	380	430	46	16	—	—	—	23	—	—	—	3	—	—	—	—	—	310	1.208
Rieti	2	38	20	4	4	—	—	—	5	—	—	—	5	—	6	—	—	—	59	141
Roma	16	524	580	220	110	92	—	—	39	—	—	—	8	32	94	68	—	4	98	1.869
Latina	7	358	345	126	101	—	—	—	—	—	—	—	14	—	86	—	—	166	—	1.196
Frosinone . .	10	476	496	172	95	—	—	36	11	—	—	—	8	—	36	—	—	—	—	1.330
Lazio . . .	**45**	**1.776**	**1.871**	**568**	**326**	**92**	—	**36**	**78**	—	—	—	**38**	**32**	**222**	**68**	—	**170**	**467**	**5.744**
L'Aquila . . .	3	165	158	31	—	—	—	—	10	—	—	—	—	—	—	—	—	—	—	364
Teramo. . . .	2	126	122	43	13	—	—	—	—	—	—	—	30	—	58	—	—	55	—	447
Pescara. . . .	3	138	138	47	16	—	—	—	3	—	—	—	—	—	—	—	—	—	50	392
Chieti	4	225	255	104	15	—	—	—	10	—	—	—	3	—	44	—	—	—	—	656
Abruzzi . .	**12**	**654**	**673**	**225**	**44**	—	—	—	**23**	—	—	—	**33**	—	**102**	—	—	**55**	**50**	**1.859**
Isernia	3	168	96	59	35	—	—	—	2	—	—	—	4	—	7	—	—	—	—	371
Campobasso. .	2	120	116	60	60	—	—	—	5	—	—	10	20	—	30	—	—	—	—	421
Molise. . .	**5**	**288**	**212**	**119**	**95**	—	—	—	**7**	—	—	**10**	**24**	—	**37**	—	—	—	—	**792**
Caserta . . .	11	427	467	179	63	—	—	—	2	—	—	7	43	—	58	—	—	—	—	1.246
Benevento . .	2	31	34	8	—	—	—	—	—	—	—	—	5	—	—	—	—	—	—	78
Napoli	16	405	397	202	4	—	—	—	—	—	—	5	62	20	52	—	2	22	29	1.200
Avellino . . .	3	100	101	42	25	—	—	—	—	—	—	—	—	7	7	—	—	—	—	282
Salerno. . . .	5	279	221	130	55	—	—	15	20	—	—	15	25	45	85	—	—	50	—	940
Campania .	**37**	**1.242**	**1.220**	**561**	**147**	—	—	**15**	**22**	—	—	**27**	**135**	**72**	**202**	—	**2**	**72**	**29**	**3.746**
Foggia	6	208	202	164	65	—	—	—	4	—	—	35	—	—	28	—	—	—	—	706
Bari	25	1.225	1.114	518	543	32	—	—	15	—	—	93	128	60	367	—	—	104	65	4.264
Taranto. . . .	6	353	326	193	100	—	—	—	—	—	—	30	60	—	100	—	—	—	—	1.162
Brindisi. . . .	5	250	236	145	45	—	—	—	10	—	—	32	50	—	115	—	—	15	—	898
Lecce.	10	603	632	202	118	—	—	—	4	—	—	20	57	15	207	—	—	15	—	1.873
Puglia. . .	**52**	**2.639**	**2.510**	**1.222**	**871**	**32**	—	—	**33**	—	—	**210**	**295**	**75**	**817**	—	—	**134**	**65**	**8.903**
Potenza. . . .	5	247	255	140	30	—	—	—	—	—	—	—	15	—	—	—	—	—	—	687
Matera	3	132	126	78	6	—	—	—	3	—	—	—	—	—	24	—	—	—	—	369
Basilicata .	**8**	**379**	**381**	**218**	**36**	—	—	—	**3**	—	—	—	**15**	—	**24**	—	—	—	—	**1.056**
Cosenza . . .	6	231	297	107	77	—	—	—	—	—	—	—	—	—	15	—	—	—	—	727
Catanzaro. . .	4	192	300	119	76	—	—	—	2	—	—	45	54	—	151	—	—	—	—	939
Reggio di Cal.	7	399	362	245	131	—	—	—	16	—	—	10	109	—	145	—	2	84	—	1.503
Calabria. .	**17**	**822**	**959**	**471**	**284**	—	—	—	**18**	—	—	**55**	**163**	—	**311**	—	**2**	**84**	—	**3.169**
Trapani . . .	7	296	265	140	35	—	—	—	15	—	—	27	7	20	31	—	—	31	—	867
Palermo . . .	7	310	266	172	39	—	—	—	4	—	—	2	9	—	23	—	—	—	—	825
Messina. . . .	9	381	398	143	61	—	—	—	3	—	—	30	2	—	24	—	—	—	—	1.042
Agrigento . .	8	303	337	129	39	—	—	—	3	—	—	9	27	—	11	—	5	—	—	863
Caltanissetta .	7	239	246	137	81	6	—	—	62	—	—	15	43	—	43	—	6	14	—	892
Enna.	5	242	178	68	64	—	—	—	9	—	—	—	9	—	—	—	—	10	—	580
Catania. . . .	15	600	623	395	263	—	—	1	4	—	—	2	66	1	117	—	—	13	48	2.133
Ragusa	3	165	165	107	25	—	300	—	—	—	—	—	1	—	—	—	—	30	—	793
Siracusa . . .	4	217	232	121	91	—	—	—	7	—	—	30	33	—	66	—	—	40	—	837
Sicilia . . .	**65**	**2.753**	**2.710**	**1.412**	**698**	**6**	**300**	**1**	**107**	—	—	**115**	**197**	**21**	**315**	—	**11**	**138**	**48**	**8.832**
Sassari	5	304	278	95	60	—	—	—	—	—	—	—	30	—	—	—	—	16	—	783
Cagliari. . . .	5	208	263	79	34	—	—	—	—	—	—	—	—	—	140	—	—	—	—	724
Sardegna .	**10**	**512**	**541**	**174**	**94**	—	—	—	—	—	—	—	**30**	—	**140**	—	—	**16**	—	**1.507**
ITALIA . . .	**781**	**38.606**	**34.922**	**13.683**	**7.681**	**794**	**3.453**	**79**	**1.212**	**630**	**12**	**850**	**2.542**	**676**	**6.455**	**245**	**38**	**7.367**	**2.151**	**121.396**

(*) Cfr. la corrispondente nota a pagina precedente. — (**) Cfr. la nota (a) a pag. 28.

Tav. 78 — Istituti, posti-letto, personale, movimento dei ricoverati, giornate di degenza per Provincia

A – ISTITUTI PUBBLICI E PRIVATI

PROVINCIE	ISTITUTI	POSTI-LETTO	PERSONALE					MOVIMENTO DEI RICOVERATI					GIORNATE DI DEGENZA
			Medici	Infermieri	Ostetriche	Personale amministrativo	Tecnici, inservienti ed altri	Presenti al 31-XII-1970	Entrati	Usciti	Deceduti	Presenti al 31-XII-1971	
Torino	87	22.602	1.816	6.160	111	1.077	5.740	15.662	327.037	317.993	9.407	15.299	6.732.640
Vercelli	17	4.693	277	1.030	26	385	1.115	3.051	63.137	61.531	1.804	2.853	1.331.777
Novara	23	5.671	287	1.303	45	204	1.135	3.795	71.918	70.117	1.762	3.834	1.654.593
Cuneo	42	6.642	275	1.080	53	230	1.488	4.794	72.192	70.314	1.880	4.792	1.829.484
Asti	8	1.631	115	288	11	55	366	830	24.559	23.987	607	795	349.760
Alessandria	22	5.642	339	1.073	33	181	1.124	3.507	73.296	71.014	2.167	3.622	1.557.176
Piemonte	**199**	**46.881**	**3.109**	**10.934**	**279**	**2.132**	**10.968**	**31.639**	**632.139**	**614.956**	**17.627**	**31.195**	**13.455.430**
Valle d'Aosta	**5**	**652**	**50**	**164**	**9**	**28**	**159**	**384**	**13.114**	**12.791**	**299**	**408**	**179.412**
Varese	21	8.869	617	2.162	85	411	2.459	5.069	138.494	136.185	2.126	5.252	2.391.833
Como	27	8.660	481	1.621	41	277	2.464	5.515	112.164	110.700	1.648	5.331	2.337.684
Sondrio	11	5.164	177	782	15	161	1.675	3.291	32.417	32.731	248	2.729	1.280.486
Milano	93	36.802	3.549	9.188	311	1.467	12.752	25.309	615.674	606.211	10.426	24.346	10.992.441
Bergamo	26	8.286	502	1.777	60	439	1.752	5.737	137.985	137.090	1.002	5.630	2.496.681
Brescia	41	11.715	625	2.213	86	370	2.896	8.117	177.967	176.470	1.702	7.912	3.301.618
Pavia	22	6.589	516	1.187	55	350	2.451	4.151	103.508	101.492	1.649	4.518	2.017.104
Cremona	19	5.227	239	1.011	34	144	1.056	3.505	60.783	59.695	1.533	3.060	1.427.546
Mantova	18	5.016	252	1.241	53	200	881	3.760	62.524	61.683	941	3.660	1.530.406
Lombardia	**278**	**96.328**	**6.958**	**21.182**	**740**	**3.819**	**28.386**	**64.454**	**1.441.516**	**1.422.257**	**21.275**	**62.438**	**27.775.799**
Bolzano-Bozen	24	3.194	185	700	29	175	1.011	2.106	68.677	67.160	1.490	2.133	905.291
Trento	29	7.003	311	1.182	46	252	2.425	4.842	69.338	67.596	1.535	5.049	1.957.002
Trentino-A.A.	**53**	**10.197**	**496**	**1.882**	**75**	**427**	**3.436**	**6.948**	**138.015**	**134.756**	**3.025**	**7.182**	**2.862.293**
Verona	31	11.466	789	2.485	110	565	4.074	7.674	168.991	164.549	4.193	7.923	3.371.617
Vicenza	21	9.319	447	2.031	60	320	2.116	6.692	129.071	125.708	3.336	6.719	2.727.555
Belluno	17	5.421	227	1.074	16	161	1.140	3.723	50.123	48.886	1.254	3.706	1.540.789
Treviso	30	9.734	537	1.902	50	352	2.569	7.655	130.579	126.642	3.897	7.695	3.138.117
Venezia	25	13.363	785	2.737	68	573	3.995	7.616	159.680	155.586	4.162	7.548	3.350.553
Padova	27	9.554	879	2.425	71	424	3.090	6.322	150.802	146.396	4.380	6.348	2.896.285
Rovigo	11	3.018	159	733	23	118	585	1.968	40.375	39.191	1.105	2.047	846.995
Veneto	**162**	**61.875**	**3.823**	**13.387**	**398**	**2.513**	**17.569**	**41.650**	**829.621**	**806.958**	**22.327**	**41.986**	**17.871.911**
Pordenone	7	2.783	175	667	26	100	1.035	2.164	54.072	52.342	1.553	2.341	962.717
Udine	14	5.974	350	1.685	52	262	1.962	5.147	95.761	92.408	3.351	5.149	2.170.295
Gorizia	9	2.727	149	587	18	106	975	1.935	35.651	34.659	1.129	1.798	772.968
Trieste	13	5.728	312	1.716	2	202	1.536	4.373	59.937	57.197	3.167	3.946	1.685.185
Friuli-V. G.	**43**	**17.212**	**986**	**4.655**	**98**	**670**	**5.508**	**13.619**	**245.421**	**236.606**	**9.200**	**13.234**	**5.591.165**
Imperia	12	2.373	182	521	18	147	838	1.642	33.914	32.865	1.092	1.599	680.816
Savona	20	4.148	375	877	22	475	1.343	2.331	62.976	61.433	1.462	2.412	1.203.007
Genova	50	15.285	1.251	4.424	75	721	4.620	10.031	195.630	188.039	7.561	10.061	4.531.644
La Spezia	5	1.717	160	572	25	78	550	859	34.453	33.282	971	1.059	501.409
Liguria	**87**	**23.523**	**1.968**	**6.394**	**140**	**1.421**	**7.351**	**14.863**	**326.973**	**315.619**	**11.086**	**15.131**	**6.916.876**
Piacenza	15	3.313	193	727	26	130	643	2.073	45.317	44.750	456	2.184	927.850
Parma	18	5.037	452	1.619	42	239	1.309	3.198	79.850	78.345	1.486	3.217	1.460.250
Reggio nell'Emilia	19	5.732	337	1.255	38	252	1.378	3.944	68.387	67.217	1.245	3.869	1.701.280
Modena	24	5.219	493	927	47	222	1.487	2.948	92.955	90.960	1.995	2.948	1.435.838
Bologna	48	15.432	1.161	4.102	62	690	4.341	11.131	191.054	184.097	7.013	11.075	4.842.662
Ferrara	13	4.594	267	967	49	191	1.618	2.746	76.583	74.178	2.182	2.969	1.348.431
Ravenna	19	3.672	312	809	38	230	837	2.025	66.264	64.336	1.730	2.223	957.962
Forlì	30	5.879	422	1.140	45	360	1.738	3.156	106.336	103.554	2.571	3.367	1.559.391
Emilia-Rom.	**186**	**48.878**	**3.637**	**11.546**	**347**	**2.314**	**13.351**	**31.221**	**726.746**	**707.437**	**18.678**	**31.852**	**14.233.664**
Massa-Carrara	6	1.858	184	575	11	87	596	1.096	37.166	36.802	275	1.185	561.133
Lucca	15	4.342	278	1.313	23	165	730	2.837	67.816	66.382	1.414	2.857	1.316.868
Pistoia	9	2.243	178	635	14	89	458	1.354	36.264	35.507	698	1.413	650.012
Firenze	50	13.863	1.019	3.446	63	645	4.581	8.579	203.898	198.714	4.797	8.966	3.974.558
Livorno	9	3.260	307	790	24	162	1.023	1.574	60.401	59.017	1.389	1.569	856.921
Pisa	13	5.966	655	1.770	31	243	1.449	3.811	76.302	75.287	1.189	3.637	1.759.170
Arezzo	22	4.088	215	975	17	123	737	2.587	57.011	56.015	1.051	2.532	1.161.384
Siena	18	5.135	396	1.438	10	196	935	3.083	43.850	43.214	685	3.034	1.397.531
Grosseto	10	1.630	147	330	15	99	512	937	29.147	28.657	532	895	441.446
Toscana	**152**	**42.385**	**3.379**	**11.272**	**208**	**1.809**	**11.021**	**25.858**	**611.855**	**599.595**	**12.030**	**26.088**	**12.119.023**

Segue Tav. 78 — Istituti, posti-letto, personale, movimento dei ricoverati, giornate di degenza per Provincia

Segue A – ISTITUTI PUBBLICI E PRIVATI

PROVINCIE	ISTITUTI	POSTI-LETTO	PERSONALE					MOVIMENTO DEI RICOVERATI					GIORNATE DI DEGENZA
			Medici	Infermieri	Ostetriche	Personale amministrativo	Tecnici, inservienti ed altri	Presenti al 31-XII-1970	Entrati	Usciti	Deceduti	Presenti al 31-XII-1971	
Perugia	29	6.554	582	1.874	85	337	1.361	3.349	100.658	99.587	1.355	3.065	1.622.238
Terni	5	1.475	137	391	13	72	245	728	30.550	29.772	785	721	401.935
Umbria	**34**	**8.029**	**719**	**2.265**	**98**	**409**	**1.606**	**4.077**	**131.208**	**129.359**	**2.140**	**3.786**	**2.024.173**
Pesaro e Urbino	16	3.583	222	867	31	226	850	2.117	56.753	55.195	1.495	2.180	1.006.748
Ancona	30	6.797	463	1.638	33	301	1.457	3.582	100.472	98.458	1.895	3.701	1.811.488
Macerata	24	3.935	206	680	16	185	700	2.216	45.738	45.002	653	2.299	993.271
Ascoli Piceno	24	4.280	253	758	30	166	722	2.284	63.960	63.416	586	2.242	1.068.568
Marche	**94**	**18.595**	**1.144**	**3.943**	**110**	**878**	**3.729**	**10.199**	**266.923**	**262.071**	**4.629**	**10.422**	**4.880.075**
Viterbo	15	2.210	133	380	11	92	462	1.241	34.891	34.035	920	1.177	572.925
Rieti	5	1.360	69	336	9	55	291	1.034	16.696	16.287	463	980	435.380
Roma	177	37.124	5.189	9.338	486	1.729	13.800	23.134	561.232	545.332	16.030	23.004	10.683.579
Latina	16	2.735	238	424	22	135	749	1.467	62.968	62.294	686	1.455	751.592
Frosinone	24	3.685	255	627	25	113	769	2.169	62.707	62.180	627	2.069	1.009.045
Lazio	**237**	**47.114**	**5.884**	**11.105**	**553**	**2.124**	**16.071**	**29.045**	**738.494**	**720.128**	**18.726**	**28.685**	**13.452.521**
L'Aquila	14	3.168	195	730	29	121	678	1.902	46.467	45.825	643	1.901	881.185
Teramo	6	3.016	142	635	19	53	562	2.004	36.970	36.559	371	2.044	893.984
Pescara	9	2.618	175	460	20	142	652	1.469	48.594	48.213	464	1.386	685.498
Chieti	11	2.951	200	618	29	164	733	1.926	49.078	48.687	508	1.809	840.762
Abruzzi	**40**	**11.753**	**712**	**2.443**	**97**	**480**	**2.625**	**7.301**	**181.109**	**179.284**	**1.986**	**7.140**	**3.301.429**
Isernia	3	371	37	62	2	21	97	213	9.843	9.715	76	265	126.122
Campobasso	5	770	88	149	16	29	177	396	22.831	22.686	104	437	232.636
Molise	**8**	**1.141**	**125**	**211**	**18**	**50**	**274**	**609**	**32.674**	**32.401**	**180**	**702**	**358.758**
Caserta	30	5.387	408	694	26	150	804	3.429	64.150	64.024	328	3.227	1.426.882
Benevento	8	991	143	199	13	49	301	373	23.748	23.634	117	370	261.003
Napoli	123	23.335	2.781	5.145	179	782	5.955	12.478	328.829	323.311	5.759	12.237	6.243.262
Avellino	14	1.657	176	211	17	51	349	591	28.164	27.917	120	718	376.482
Salerno	28	9.764	699	1.608	55	255	1.727	7.195	110.131	109.324	888	7.114	2.981.111
Campania	**203**	**41.134**	**4.207**	**7.857**	**290**	**1.287**	**9.136**	**24.066**	**555.022**	**548.210**	**7.212**	**23.666**	**11.288.740**
Foggia	20	4.994	411	1.021	41	212	1.285	2.890	82.925	82.375	513	2.927	1.431.923
Bari	65	16.112	1.432	3.145	118	736	4.015	7.994	227.655	225.518	1.764	8.367	4.146.735
Taranto	16	2.801	280	567	43	159	978	1.374	71.576	71.040	460	1.450	756.102
Brindisi	11	3.212	245	681	36	168	921	1.626	61.039	60.628	386	1.651	851.152
Lecce	22	5.560	403	1.596	44	230	1.142	3.602	91.480	90.822	493	3.767	1.756.495
Puglia	**134**	**32.679**	**2.771**	**7.010**	**282**	**1.505**	**8.341**	**17.486**	**534.675**	**530.383**	**3.616**	**18.162**	**8.942.407**
Potenza	11	3.132	163	625	19	75	569	1.896	43.054	42.665	287	1.998	837.902
Matera	4	997	90	161	14	76	366	542	22.989	22.891	95	545	282.464
Basilicata	**15**	**4.129**	**253**	**786**	**33**	**151**	**935**	**2.438**	**66.043**	**65.556**	**382**	**2.543**	**1.120.366**
Cosenza	27	3.158	287	407	36	145	819	1.463	69.102	68.239	728	1.598	843.795
Catanzaro	26	4.848	343	730	37	181	1.255	2.757	79.835	79.237	414	2.941	1.427.009
Reggio di Calabria	17	3.688	284	741	36	159	868	2.073	65.561	65.047	374	2.213	1.034.695
Calabria	**70**	**11.694**	**914**	**1.878**	**109**	**485**	**2.942**	**6.293**	**214.498**	**212.523**	**1.516**	**6.752**	**3.305.499**
Trapani	13	2.481	144	355	21	100	543	1.632	37.242	36.990	273	1.611	694.820
Palermo	55	11.252	1.010	1.468	65	451	2.705	6.733	125.901	124.123	1.646	6.865	2.975.573
Messina	31	6.240	531	970	51	260	1.463	3.997	72.338	71.565	774	3.996	1.779.259
Agrigento	15	2.259	152	426	21	85	328	1.260	42.828	42.636	158	1.294	617.414
Caltanissetta	13	1.636	159	270	25	95	478	909	40.995	40.805	135	964	452.321
Enna	6	1.096	104	119	11	45	314	679	21.734	21.667	25	721	293.548
Catania	58	6.916	788	1.024	68	447	1.990	3.049	116.044	115.211	814	3.068	1.587.752
Ragusa	7	2.090	186	477	27	113	478	1.332	41.375	41.098	130	1.479	613.403
Siracusa	14	2.795	210	537	27	131	541	1.724	43.610	43.191	375	1.768	784.123
Sicilia	**212**	**36.765**	**3.284**	**5.646**	**316**	**1.727**	**8.840**	**21.315**	**542.067**	**537.286**	**4.330**	**21.766**	**9.798.213**
Sassari	13	4.128	307	961	29	145	1.365	2.475	53.751	52.858	874	2.494	1.159.853
Nuoro	6	1.396	107	337	11	50	382	844	22.164	22.001	140	867	370.087
Cagliari	22	5.816	492	1.541	35	259	2.060	4.016	88.315	86.118	2.014	4.199	1.844.062
Sardegna	**41**	**11.340**	**906**	**2.839**	**75**	**454**	**3.807**	**7.335**	**164.230**	**160.977**	**3.028**	**7.560**	**3.374.002**
ITALIA	**2.253**	**572.304**	**45.325**	**127.399**	**4.275**	**24.683**	**156.055**	**360.800**	**8.392.343**	**8.229.153**	**163.292**	**360.698**	**162.851.756**

Segue Tav. 78 — Istituti, posti-letto, personale, movimento dei ricoverati, giornate di degenza per Provincia (*)

B – ISTITUTI GENERALI PUBBLICI DI 1ª CATEGORIA

PROVINCIE	ISTITUTI	POSTI-LETTO	PERSONALE					MOVIMENTO DEI RICOVERATI					GIORNATE DI DEGENZA
			Medici	Infermieri	Ostetriche	Personale amministrativo	Tecnici, inservienti ed altri	Presenti al 31-XII-1970	Entrati	Usciti	Deceduti	Presenti al 31-XII-1971	
Torino	7	4.545	591	1.913	8	227	860	2.762	79.969	75.906	4.132	2.693	1.328.535
Vercelli	2	2.179	173	678	17	297	488	1.251	44.073	42.883	1.296	1.145	612.946
Novara	1	1.796	134	535	15	95	393	1.061	29.737	28.771	985	1.042	511.435
Cuneo	1	1.022	71	229	6	74	406	690	23.387	22.885	515	677	299.853
Alessandria	1	1.252	86	272	5	53	294	777	23.257	22.544	696	794	384.650
Piemonte	**12**	**10.794**	**1.055**	**3.627**	**51**	**746**	**2.441**	**6.541**	**200.423**	**192.989**	**7.624**	**6.351**	**3.137.419**
Varese	2	2.881	241	787	19	161	919	1.557	56.626	55.581	960	1.642	823.764
Como	1	1.475	116	361	5	55	518	834	28.061	27.315	733	847	410.083
Milano	9	11.319	1.686	3.653	68	276	4.447	8.691	238.464	231.926	6.895	8.334	3.789.110
Bergamo	1	2.200	188	632	17	121	578	1.621	53.872	53.269	640	1.584	735.749
Brescia	1	2.569	193	651	24	126	903	1.718	57.817	56.899	899	1.737	777.402
Pavia	1	1.665	247	410	20	166	1.376	1.179	33.835	32.964	753	1.297	619.589
Cremona	1	1.583	90	426	7	59	292	861	25.224	24.308	908	869	389.097
Mantova	1	1.065	98	366	21	80	319	703	25.924	25.331	584	712	360.009
Lombardia	**17**	**24.757**	**2.859**	**7.286**	**181**	**1.044**	**9.352**	**17.164**	**519.823**	**507.593**	**12.372**	**17.022**	**7.904.803**
Bolzano-Bozen - Trentino-A.A.	**1**	**902**	**69**	**271**	**7**	**60**	**302**	**550**	**23.537**	**22.828**	**635**	**624**	**274.569**
Verona	2	3.210	370	1.092	39	286	1.573	2.163	61.316	59.161	2.134	2.184	1.029.469
Vicenza	1	1.729	140	443	11	130	515	953	36.480	35.242	1.146	1.045	453.868
Belluno	1	1.140	76	293	6	45	319	832	16.713	16.132	566	847	349.839
Treviso	1	1.759	173	455	12	111	672	1.283	36.727	35.358	1.326	1.326	572.475
Venezia	3	3.883	293	892	24	264	1.769	2.278	58.008	56.376	1.722	2.188	1.076.107
Padova	1	2.880	435	854	25	164	1.115	1.861	54.363	52.497	1.858	1.869	909.921
Veneto	**9**	**14.601**	**1.487**	**4.029**	**117**	**1.000**	**5.963**	**9.370**	**263.607**	**254.766**	**8.752**	**9.459**	**4.391.679**
Udine	1	1.876	195	764	24	158	1.066	1.663	49.183	47.246	1.970	1.630	778.781
Trieste	1	2.111	181	1.015	2	123	762	1.624	39.893	37.619	2.545	1.353	641.547
Friuli-V. G.	**2**	**3.987**	**376**	**1.779**	**26**	**281**	**1.828**	**3.287**	**89.076**	**84.865**	**4.515**	**2.983**	**1.420.328**
Savona	1	850	130	332	9	68	374	526	19.940	19.157	759	550	263.077
Genova	3	5.715	653	1.763	30	371	2.370	3.329	103.544	98.866	4.630	3.377	1.693.065
La Spezia	1	1.255	119	480	9	53	402	689	24.653	23.686	830	826	375.801
Liguria	**5**	**7.820**	**902**	**2.575**	**48**	**492**	**3.146**	**4.544**	**148.137**	**141.709**	**6.219**	**4.753**	**2.331.943**
Piacenza	1	997	81	314	10	73	346	615	22.864	22.558	301	620	297.249
Parma	1	2.222	314	1.019	17	151	710	1.289	48.971	48.170	866	1.224	658.827
Reggio nell'Emilia	1	1.415	151	392	10	99	430	836	27.914	27.087	745	918	410.876
Modena	1	1.788	249	452	6	92	732	1.205	40.692	39.587	1.054	1.256	656.043
Bologna	2	3.306	579	1.474	25	208	1.581	2.872	74.067	70.355	3.965	2.619	1.233.420
Ferrara	1	1.895	148	383	18	95	1.059	1.102	39.458	37.962	1.357	1.241	592.966
Forlì	1	816	77	299	6	63	322	504	18.889	18.331	514	548	274.271
Emilia-Rom.	**8**	**12.439**	**1.599**	**4.333**	**92**	**781**	**5.180**	**8.423**	**272.855**	**264.050**	**8.802**	**8.426**	**4.123.652**
Lucca	1	1.098	97	450	6	81	151	628	25.772	24.901	841	658	324.913
Firenze	1	4.110	314	1.323	17	206	1.752	2.493	73.457	70.587	2.644	2.719	1.214.669
Livorno	1	1.830	208	522	11	106	622	939	36.158	35.067	1.081	949	498.928
Pisa	1	2.088	461	808	16	84	909	1.134	40.003	39.233	782	1.122	607.295
Arezzo	1	842	65	222	7	27	124	465	18.301	18.006	225	535	258.041
Siena	1	1.336	279	652	4	81	315	624	20.196	19.867	309	644	400.115
Toscana	**6**	**11.304**	**1.424**	**3.977**	**61**	**585**	**3.873**	**6.283**	**213.887**	**207.661**	**5.882**	**6.627**	**3.303.961**

(*) Non sono state indicate le provincie nelle quali non esistono Istituti generali pubblici di 1ª categoria.

Segue Tav. 78 — Istituti, posti-letto, personale, movimento dei ricoverati, giornate di degenza per Provincia (*)

Segue B - ISTITUTI GENERALI PUBBLICI DI 1ª CATEGORIA

PROVINCIE	ISTITUTI	POSTI-LETTO	PERSONALE					MOVIMENTO DEI RICOVERATI					GIORNATE DI DEGENZA
			Medici	Infermieri	Ostetriche	Personale amministrativo	Tecnici, inservienti ed altri	Presenti al 31-XII-1970	Entrati	Usciti	Deceduti	Presenti al 31-XII-1971	
Perugia - **Umbria**	1	1.420	215	610	37	112	295	631	30.024	29.706	313	636	398.589
Pesaro e Urbino .	1	735	68	221	10	70	268	397	16.577	15.988	518	468	225.862
Ancona	1	1.000	107	261	7	56	342	517	24.180	23.779	386	532	285.989
Marche	2	1.735	175	482	17	126	610	914	40.757	39.767	904	1.000	511.851
Roma - **Lazio** . .	8	13.448	3.061	4.632	235	772	5.658	8.841	268.628	257.621	11.027	8.821	4.246.290
L'Aquila.	1	871	56	218	7	47	244	341	14.185	13.840	294	392	192.676
Pescara	1	910	83	225	9	77	266	523	26.383	26.129	307	470	250.499
Abruzzi	2	1.781	139	443	16	124	510	864	40.568	39.969	601	862	443.175
Napoli	6	4.921	791	1.538	30	118	961	2.532	113.520	110.883	2.757	2.412	1.523.022
Salerno	1	1.057	201	390	4	54	357	743	32.866	32.350	480	779	392.963
Campania . . .	7	5.978	992	1.928	34	172	1.318	3.275	146.386	143.233	3.237	3.191	1.915.985
Bari	4	4.674	573	845	24	275	1.436	2.111	82.443	81.365	1.071	2.118	1.281.135
Brindisi.	1	1.150	83	315	12	63	262	554	24.453	24.265	217	525	315.161
Lecce.	1	930	97	297	6	37	223	478	18.711	18.502	233	454	253.882
Puglia	6	6.754	753	1.457	42	375	1.921	3.143	125.607	124.132	1.521	3.097	1.850.178
Potenza - **Basilicata**	1	840	80	218	5	41	238	371	21.384	21.091	186	478	226.893
Cosenza - **Calabria**	1	1.085	112	236	11	68	230	534	29.421	28.805	590	560	338.795
Palermo.	1	1.259	222	306	13	103	246	704	39.217	38.470	617	834	398.333
Messina.	3	1.802	276	391	17	77	463	866	31.220	30.651	487	948	497.846
Catania	1	1.637	216	361	9	164	497	662	23.486	23.382	126	640	339.339
Sicilia	5	4.698	714	1.058	39	344	1.206	2.232	93.923	92.503	1.230	2.422	1.235.518
Sassari	1	1.412	161	382	9	66	594	690	27.322	26.734	548	730	375.491
Cagliari.	1	1.782	237	687	8	110	663	1.207	30.678	29.389	1.243	1.253	585.223
Sardegna. . . .	2	3.194	398	1.069	17	176	1.257	1.897	58.000	56.123	1.791	1.983	960.714
ITALIA	95	127.537	16.410	40.010	1.036	7.299	45.328	78.864	2,586,043	2,509,411	76.201	79.295	39.016.342

(*) Cfr. la corrispondente nota a pagina precedente.

Segue Tav. 78 — Istituti, posti-letto, personale, movimento dei ricoverati, giornate di degenza per Provincia (*)

C – ISTITUTI GENERALI PUBBLICI DI 2ª CATEGORIA

PROVINCIE	ISTITUTI	POSTI-LETTO	PERSONALE					MOVIMENTO DEI RICOVERATI					GIORNATE DI DEGENZA
			Medici	Infermieri	Ostetriche	Personale amministrativo	Tecnici, inservienti ed altri	Presenti al 31-XII-1970	Entrati	Usciti	Deceduti	Presenti al 31-XII-1971	
Torino	3	1.363	146	442	15	81	440	827	35.462	34.695	806	788	416.682
Novara	2	712	48	178	7	31	222	462	18.323	17.974	268	543	231.965
Asti	1	860	60	241	6	37	224	485	16.541	16.059	498	469	222.660
Alessandria	2	1.142	89	298	6	54	184	539	19.558	18.977	561	559	263.080
Piemonte	**8**	**4.077**	**343**	**1.159**	**34**	**203**	**1.070**	**2.313**	**89.884**	**87.705**	**2.133**	**2.359**	**1.134.387**
Valle d'Aosta	**1**	**468**	**39**	**137**	**—**	**26**	**111**	**288**	**8.835**	**8.539**	**283**	**301**	**136.839**
Varese	4	2.428	216	729	26	132	794	1.382	49.587	48.707	765	1.497	682.157
Como	2	1.435	126	378	13	81	532	956	30.568	30.260	458	806	405.966
Sondrio	1	600	51	224	4	26	87	447	13.234	13.192	91	398	207.357
Milano	7	3.927	404	830	42	179	1.567	2.469	88.275	87.636	648	2.460	1.171.339
Bergamo	1	430	28	94	4	16	75	270	9.306	9.309	17	250	120.084
Brescia	1	463	27	77	4	14	121	258	8.068	8.059	39	228	114.914
Pavia	3	1.607	103	265	15	79	360	679	28.619	27.934	450	914	409.649
Cremona	1	675	51	159	5	25	210	529	12.685	12.583	106	525	225.798
Lombardia	**20**	**11.565**	**1.006**	**2.756**	**113**	**552**	**3.746**	**6.990**	**240.342**	**237.680**	**2.574**	**7.078**	**3.337.264**
Bolzano-Bozen	1	394	33	80	6	23	106	229	9.507	9.236	257	243	101.958
Trento	2	1.425	112	364	16	95	737	977	23.809	22.965	851	970	437.993
Trentino-A.A.	**3**	**1.819**	**145**	**444**	**22**	**118**	**843**	**1.206**	**33.316**	**32.201**	**1.108**	**1.213**	**539.951**
Verona	1	911	78	193	6	28	274	585	14.799	14.421	398	565	272.034
Vicenza	3	1.925	124	551	11	81	535	1.176	41.150	40.106	1.004	1.216	531.813
Belluno	1	744	57	273	4	34	179	527	12.122	11.772	351	526	224.830
Treviso	3	1.859	149	409	17	69	788	1.456	43.976	42.768	1.184	1.480	627.720
Venezia	4	2.351	201	668	20	119	790	1.655	52.699	51.530	1.152	1.672	761.608
Padova	4	2.357	180	653	22	92	735	1.571	42.946	41.784	1.120	1.613	718.031
Rovigo	2	1.162	91	368	12	53	291	673	24.431	23.729	660	715	329.603
Veneto	**18**	**11.309**	**880**	**3.115**	**92**	**476**	**3.592**	**7.643**	**232.123**	**226.110**	**5.869**	**7.787**	**3.465.639**
Pordenone	2	1.438	108	392	10	62	662	1.043	32.785	31.732	918	1.178	493.155
Udine	1	680	40	194	4	16	144	476	9.511	9.230	253	504	211.976
Gorizia	2	1.271	98	314	13	57	540	805	27.948	27.273	772	708	341.113
Friuli-V. G.	**5**	**3.389**	**246**	**900**	**27**	**135**	**1.346**	**2.324**	**70.244**	**68.235**	**1.943**	**2.390**	**1.046.244**
Imperia	2	925	95	306	10	57	227	634	19.943	19.292	668	617	278.607
Genova	3	1.450	134	317	17	63	405	871	23.763	22.896	859	879	427.491
Liguria	**5**	**2.375**	**229**	**623**	**27**	**120**	**632**	**1.505**	**43.706**	**42.188**	**1.527**	**1.496**	**706.098**
Bologna	1	521	40	158	7	11	103	295	9.359	8.926	419	309	138.694
Ravenna	3	2.063	194	575	17	153	499	1.163	39.340	38.143	1.127	1.233	561.962
Forlì	2	1.206	113	365	12	129	381	688	30.678	29.879	792	695	350.104
Emilia-Rom.	**6**	**3.790**	**347**	**1.098**	**36**	**293**	**983**	**2.146**	**79.377**	**76.948**	**2.338**	**2.237**	**1.050.760**
Massa-Carrara	2	1.240	148	451	9	64	469	779	29.324	29.118	141	844	403.917
Lucca	1	550	51	151	6	17	109	242	13.366	13.167	196	245	138.456
Pistoia	2	1.210	112	401	12	65	330	625	26.865	26.240	563	687	341.392
Firenze	3	1.613	177	512	17	90	525	905	38.291	37.690	463	1.043	489.040
Livorno	1	474	39	122	5	22	125	255	10.119	9.993	193	188	136.224
Pisa	1	764	67	192	7	44	169	317	13.762	13.553	150	376	177.036
Arezzo	1	300	19	83	2	13	87	183	6.491	6.303	193	178	91.558
Grosseto	1	498	60	134	5	35	174	324	12.064	11.791	269	328	154.455
Toscana	**12**	**6.649**	**673**	**2.046**	**63**	**350**	**1.988**	**3.630**	**150.282**	**147.855**	**2.168**	**3.889**	**1.932.078**

(*) Non sono state indicate le provincie nelle quali non esistono Istituti generali pubblici di 2ª categoria.

Segue Tav. 78 — Istituti, posti-letto, personale, movimento dei ricoverati, giornate di degenza per Provincia (*)

Segue C – ISTITUTI GENERALI PUBBLICI DI 2ª CATEGORIA

PROVINCIE	ISTITUTI	POSTI-LETTO	PERSONALE					MOVIMENTO DEI RICOVERATI					GIORNATE DI DEGENZA
			Medici	Infermieri	Ostetriche	Personale amministrativo	Tecnici, inservienti ed altri	Presenti al 31-XII-1970	Entrati	Usciti	Deceduti	Presenti al 31-XII-1971	
Perugia	2	1.138	137	410	17	70	274	582	25.825	25.441	372	594	307.229
Terni	1	834	92	278	7	40	134	439	19.267	18.778	497	431	242.386
Umbria	**3**	**1.972**	**229**	**688**	**24**	**110**	**408**	**1.021**	**45.092**	**44.219**	**869**	**1.025**	**549.615**
Pesaro e Urbino	1	581	49	164	6	54	192	397	15.202	14.837	365	397	195.238
Ancona	2	1.065	86	381	8	68	95	549	20.226	19.756	471	548	280.521
Macerata	1	541	47	178	6	27	57	281	11.625	11.408	207	291	156.177
Ascoli Piceno	2	1.035	77	237	8	59	204	546	21.306	21.082	284	486	273.018
Marche	**6**	**3.222**	**259**	**960**	**28**	**208**	**548**	**1.773**	**68.359**	**67.083**	**1.327**	**1.722**	**904.954**
Viterbo	1	577	51	169	4	38	186	306	13.501	13.114	356	337	170.057
Rieti	1	477	46	120	7	38	167	213	12.435	12.106	307	235	129.641
Roma	3	1.129	134	292	14	73	444	601	28.355	27.629	706	621	343.630
Latina	1	501	62	150	6	38	142	330	16.773	16.556	233	314	163.579
Frosinone	3	967	104	275	13	56	315	539	32.027	31.677	334	555	310.531
Lazio	**9**	**3.651**	**397**	**1.006**	**44**	**243**	**1.254**	**1.989**	**103.091**	**101.082**	**1.936**	**2.062**	**1.117.438**
L'Aquila	2	650	55	141	9	33	180	332	16.148	15.986	168	326	185.711
Teramo	2	864	90	217	12	21	315	530	24.041	23.867	216	488	277.558
Pescara	1	450	28	73	5	16	61	176	5.924	5.883	65	152	83.638
Chieti	3	1.228	111	335	14	84	288	678	30.888	30.599	327	640	384.654
Abruzzi	**8**	**3.192**	**284**	**766**	**40**	**154**	**844**	**1.716**	**77.001**	**76.335**	**776**	**1.606**	**931.561**
Campobasso - **Molise**	**1**	**235**	**35**	**37**	**7**	**8**	**62**	**123**	**8.273**	**8.187**	**90**	**119**	**76.492**
Caserta	1	801	92	149	4	23	58	621	15.797	15.955	155	308	198.974
Benevento	1	478	75	153	5	40	228	246	12.273	12.193	87	239	147.760
Napoli	3	1.029	150	326	12	75	294	443	25.677	25.363	314	443	301.016
Avellino	1	646	80	139	7	27	169	263	13.470	13.331	116	286	175.822
Salerno	3	1.634	199	286	17	73	384	911	35.843	35.705	147	902	475.964
Campania	**9**	**4.588**	**596**	**1.053**	**45**	**238**	**1.133**	**2.484**	**103.060**	**102.547**	**819**	**2.178**	**1.299.536**
Foggia	3	1.476	192	462	9	68	459	711	38.146	37.812	340	705	404.814
Bari	4	1.878	168	253	18	97	536	702	34.360	34.199	84	779	451.028
Taranto	1	900	118	267	10	72	345	499	31.153	30.752	370	530	293.166
Brindisi	2	571	61	139	9	36	167	278	15.320	15.263	57	278	157.400
Lecce	2	905	78	292	8	34	244	401	19.558	19.431	71	457	267.545
Puglia	**12**	**5.730**	**617**	**1.413**	**54**	**307**	**1.751**	**2.591**	**138.537**	**137.457**	**922**	**2.749**	**1.573.953**
Matera - **Basilicata**	**1**	**628**	**61**	**105**	**5**	**47**	**219**	**338**	**14.088**	**14.046**	**78**	**302**	**177.548**
Catanzaro	1	885	102	261	7	42	357	424	26.247	25.988	212	471	311.438
Reggio di Calabria	1	510	71	123	7	40	131	183	13.121	13.009	120	175	123.738
Calabria	**2**	**1.395**	**173**	**384**	**14**	**82**	**488**	**607**	**39.368**	**38.997**	**332**	**646**	**435.176**
Trapani	1	425	38	62	5	33	129	237	11.926	11.783	115	265	133.185
Messina	1	184	27	21	4	28	140	85	2.806	2.762	48	81	42.505
Agrigento	1	564	48	88	4	26	77	268	20.712	20.599	124	257	149.957
Caltanissetta	1	416	36	104	4	24	128	280	13.044	12.970	65	289	138.804
Enna	1	516	51	85	5	24	155	304	11.961	11.870	15	380	163.712
Catania	1	1.090	124	143	6	63	263	622	14.222	14.114	222	508	308.182
Ragusa	3	1.095	131	332	14	64	290	642	30.384	30.212	100	714	331.723
Siracusa	1	635	70	174	6	34	174	315	17.180	16.920	264	311	177.539
Sicilia	**10**	**4.925**	**525**	**1.009**	**48**	**296**	**1.356**	**2.753**	**122.235**	**121.230**	**953**	**2.805**	**1.445.607**
Sassari	1	317	30	88	8	15	144	124	4.714	4.671	108	59	73.555
Nuoro	1	660	75	253	6	27	128	297	16.284	16.164	84	333	180.777
Sardegna	**2**	**977**	**105**	**341**	**14**	**42**	**272**	**421**	**20.998**	**20.835**	**192**	**392**	**254.332**
ITALIA	**141**	**75.956**	**7.189**	**20.040**	**737**	**4.008**	**22.646**	**43.861**	**1.688.211**	**1.659.479**	**28.237**	**44.356**	**22.115.472**

(*) Cfr. la corrispondente nota a pagina precedente.

Segue Tav. 78 — Istituti, posti-letto, personale, movimento dei ricoverati, giornate di degenza per Provincia (*)

D – ISTITUTI GENERALI PUBBLICI DI 3ª CATEGORIA

PROVINCIE	ISTITUTI	POSTI-LETTO	PERSONALE					MOVIMENTO DEI RICOVERATI					GIORNATE DI DEGENZA
			Medici	Infermieri	Ostetriche	Personale amministrativo	Tecnici, inservienti ed altri	Presenti al 31-XII-1970	Entrati	Usciti	Deceduti	Presenti al 31-XII-1971	
Torino	14	3.468	246	533	33	140	837	2.499	63.284	61.371	1.826	2.586	1.092.743
Vercelli	3	597	43	82	9	26	234	362	11.409	11.193	198	380	181.494
Novara	4	680	56	163	13	28	177	414	15.590	15.304	265	435	198.502
Cuneo	7	1.586	100	390	18	61	450	980	33.602	32.859	756	967	432.745
Asti	1	205	12	17	2	5	52	107	2.750	2.691	49	117	43.919
Alessandria	4	828	60	129	7	27	223	460	15.007	14.410	569	488	213.862
Piemonte	**33**	**7.364**	**517**	**1.314**	**82**	**287**	**1.973**	**4.822**	**141.642**	**137.828**	**3.663**	**4.973**	**2.163.265**
Varese	4	941	71	173	16	50	418	583	19.938	19.692	254	575	270.266
Como	5	1.375	95	224	8	48	456	712	26.768	26.524	226	730	344.143
Sondrio	5	965	56	173	11	33	307	585	16.066	16.018	47	586	257.336
Milano	15	4.288	352	835	31	167	1.218	2.472	79.911	79.386	573	2.424	1.189.671
Bergamo	11	2.385	159	410	31	88	566	1.370	43.031	42.767	157	1.477	573.693
Brescia	13	3.402	197	620	39	109	896	2.238	70.420	70.190	302	2.166	927.383
Pavia	4	785	56	115	13	35	247	509	17.432	17.218	166	557	247.685
Cremona	5	799	43	111	8	22	185	452	10.352	10.115	208	481	192.763
Mantova	12	1.953	119	318	31	84	423	967	33.539	33.172	289	1.045	474.279
Lombardia	**74**	**16.893**	**1.148**	**2.979**	**188**	**636**	**4.716**	**9.888**	**317.457**	**315.082**	**2.222**	**10.041**	**4.477.219**
Bolzano-Bozen	5	695	38	154	11	42	265	628	21.111	20.680	428	631	255.180
Trento	8	1.496	84	162	19	53	734	925	25.271	24.779	352	1.065	430.341
Trentino-A.A.	**13**	**2.191**	**122**	**316**	**30**	**95**	**999**	**1.553**	**46.382**	**45.459**	**780**	**1.696**	**685.521**
Verona	13	4.293	239	634	57	135	1.415	2.500	72.415	70.847	1.335	2.733	1.130.968
Vicenza	9	3.893	142	540	31	81	870	2.965	42.166	41.122	1.109	2.900	1.152.980
Belluno	3	437	24	117	3	16	121	334	8.314	8.079	179	390	153.514
Treviso	9	2.915	132	522	18	86	775	2.079	40.599	39.379	1.169	2.130	879.507
Venezia	5	1.777	117	359	17	72	567	975	29.163	28.402	708	1.028	462.974
Padova	3	991	80	341	13	42	307	637	20.445	19.834	526	722	302.333
Rovigo	4	621	36	120	6	22	127	345	9.620	9.293	277	395	146.030
Veneto	**46**	**14 927**	**770**	**2.633**	**145**	**454**	**4.182**	**9.835**	**222.722**	**216.956**	**5.303**	**10.298**	**4.228.306**
Pordenone	4	1.095	54	251	13	32	274	976	16.162	15.555	550	1.033	397.581
Udine	5	1.745	64	360	18	53	429	1.461	25.542	24.618	917	1.468	595.621
Gorizia	2	291	21	46	4	16	104	151	4.562	4.379	190	144	70.354
Trieste	1	620	5	112	—	7	25	558	360	119	239	560	204.306
Friuli-V. G.	**12**	**3.751**	**144**	**769**	**35**	**108**	**832**	**3.146**	**46.626**	**44.671**	**1.896**	**3.205**	**1.267.862**
Imperia	1	200	22	44	4	8	59	90	3.466	3.283	135	138	50.315
Savona	1	328	35	74	3	15	96	163	6.299	6.185	113	164	95.281
Genova	11	1.446	163	310	23	70	280	848	26.458	25.365	1.044	897	395.601
La Spezia	2	340	36	81	6	17	125	151	7.214	7.020	136	209	104.795
Liguria	**15**	**2.314**	**256**	**509**	**36**	**110**	**560**	**1.252**	**43.437**	**41.853**	**1.428**	**1.408**	**645.992**
Piacenza	4	817	50	122	10	30	170	365	13.239	13.085	88	431	194.144
Parma	4	796	60	167	15	32	193	457	16.581	16.267	228	543	236.699
Reggio nell'Emilia	7	1.049	75	162	19	44	301	505	19.236	18.888	225	628	284.092
Modena	10	2.024	169	389	31	108	574	1.166	43.267	42.375	880	1.178	554.528
Bologna	10	2.619	121	433	7	82	488	2.343	29.139	28.198	1.315	1.969	788.416
Ferrara	7	1.569	95	333	26	60	418	853	31.182	30.345	768	922	442.243
Ravenna	6	782	50	129	6	44	146	410	11.825	11.492	310	433	187.268
Forlì	7	1.073	68	192	3	57	259	489	20.143	19.458	595	579	258.683
Emilia-Rom.	**55**	**10.729**	**688**	**1.927**	**117**	**457**	**2.549**	**6.588**	**184.612**	**180.108**	**4.409**	**6.683**	**2.946.073**
Massa-Carrara	2	503	28	114	1	18	110	263	6.091	5.958	134	262	125.891
Lucca	5	973	80	197	8	37	237	644	21.179	20.957	174	692	318.793
Pistoia	1	170	10	23	1	7	37	95	2.727	2.669	64	89	49.730
Firenze	6	793	69	133	5	43	239	465	14.326	13.941	356	494	223.025
Livorno	3	490	31	88	3	25	154	253	9.570	9.416	101	306	145.507
Pisa	2	465	25	109	2	22	116	263	6.827	6.701	106	283	139.058
Arezzo	9	920	45	150	4	31	153	588	13.187	12.886	351	538	234.049
Siena	10	1.345	64	167	3	43	258	572	18.333	18.068	237	600	296.606
Grosseto	5	710	49	162	6	37	181	353	13.119	12.908	215	349	185.898
Toscana	**43**	**6.369**	**401**	**1.143**	**33**	**263**	**1.485**	**3.496**	**105.359**	**103.504**	**1.738**	**3.613**	**1.718.557**

(*) Non sono state indicate le provincie nelle quali non esistono Istituti generali pubblici di 3ª categoria.

Segue Tav. 78 — Istituti, posti-letto, personale, movimento dei ricoverati, giornate di degenza per Provincia (*)

Segue D – ISTITUTI GENERALI PUBBLICI DI 3ª CATEGORIA

PROVINCIE	ISTITUTI	POSTI-LETTO	PERSONALE					MOVIMENTO DEI RICOVERATI					GIORNATE DI DEGENZA
			Medici	Infermieri	Ostetriche	Personale amministrativo	Tecnici, inservienti ed altri	Presenti al 31-XII-1970	Entrati	Usciti	Deceduti	Presenti al 31-XII-1971	
Perugia	11	1.823	131	386	21	94	433	863	33.395	32.935	523	800	452.435
Terni	3	591	39	111	5	31	102	284	10.410	10.125	288	281	151.931
Umbria	**14**	**2.414**	**170**	**497**	**26**	**125**	**535**	**1.147**	**43.805**	**43.060**	**811**	**1.081**	**604.366**
Pesaro e Urbino	9	1.289	81	265	14	87	227	633	22.080	21.570	516	627	317.526
Ancona	9	1.379	84	256	10	61	295	583	22.136	21.647	446	626	314.466
Macerata	12	1.596	85	218	4	70	293	750	25.170	24.850	312	758	371.316
Ascoli Piceno	10	1.615	98	271	15	65	221	638	30.191	30.015	185	629	333.694
Marche	**40**	**5.879**	**348**	**1.010**	**43**	**283**	**1.036**	**2.604**	**99.577**	**98.082**	**1.459**	**2.640**	**1.337.002**
Viterbo	7	1.105	61	138	6	38	231	466	17.237	16.850	433	420	230.463
Rieti	2	141	9	16	1	8	40	100	2.705	2.639	93	73	37.767
Roma	13	1.650	181	268	26	79	450	848	42.333	41.467	756	958	484.339
Latina	6	1.132	103	180	11	54	314	708	32.164	31.812	342	718	356.638
Frosinone	10	1.330	102	186	7	41	264	552	25.510	25.217	241	604	316.655
Lazio	**38**	**5.358**	**456**	**788**	**51**	**220**	**1.299**	**2.674**	**119.949**	**117.985**	**1.865**	**2.773**	**1.425.862**
L'Aquila	3	364	25	62	4	15	88	198	6.504	6.421	94	187	102.289
Teramo	2	447	36	121	7	24	159	217	11.810	11.667	75	285	147.804
Pescara	1	260	15	72	4	12	63	117	5.288	5.274	25	106	61.588
Chieti	4	656	54	165	15	52	189	370	14.369	14.292	106	341	183.628
Abruzzi	**10**	**1.727**	**130**	**420**	**30**	**103**	**499**	**902**	**37.971**	**37.654**	**300**	**919**	**495.309**
Isernia	3	371	37	62	2	21	97	213	9.843	9.715	76	265	126.122
Campobasso	2	421	37	103	6	18	95	227	11.538	11.475	13	277	133.087
Molise	**5**	**792**	**74**	**165**	**8**	**39**	**192**	**440**	**21.381**	**21.190**	**89**	**542**	**259.209**
Caserta	7	1.057	136	141	9	56	231	449	26.865	26.712	95	507	277.388
Napoli	5	650	103	127	11	37	186	189	18.302	18.125	113	253	144.375
Avellino	1	135	13	14	—	6	30	32	2.637	2.574	3	92	40.522
Salerno	5	940	114	178	15	38	180	402	22.207	22.073	77	459	248.860
Campania	**18**	**2.782**	**366**	**460**	**35**	**137**	**627**	**1.072**	**70.011**	**69.484**	**288**	**1.311**	**711.145**
Foggia	3	461	42	70	10	23	113	170	10.398	10.318	13	237	116.130
Bari	17	3.494	350	477	44	172	780	1.296	66.103	65.606	334	1.459	825.180
Taranto	4	887	79	193	13	46	328	411	24.512	24.414	79	430	234.372
Brindisi	4	825	73	179	14	38	197	391	18.745	18.579	97	460	212.165
Lecce	10	1.873	170	523	27	101	475	1.112	47.767	47.512	146	1.221	608.735
Puglia	**38**	**7.540**	**714**	**1.442**	**108**	**380**	**1.893**	**3.380**	**167.525**	**166.429**	**669**	**3.807**	**1.996.582**
Potenza	5	687	54	84	12	28	185	396	18.447	18.380	55	408	198.953
Matera	3	369	29	56	9	29	147	204	8.901	8.845	17	243	104.916
Basilicata	**8**	**1.056**	**83**	**140**	**21**	**57**	**332**	**600**	**27.348**	**27.225**	**72**	**651**	**303.869**
Cosenza	4	620	58	85	10	32	198	259	12.617	12.420	74	382	152.656
Catanzaro	4	939	114	123	14	44	382	523	30.310	30.217	113	503	277.411
Reggio di Calabria	6	1.306	121	194	19	62	361	748	35.466	35.257	138	819	382.730
Calabria	**14**	**2.865**	**293**	**402**	**43**	**138**	**941**	**1.530**	**78.393**	**77.894**	**325**	**1.704**	**812.797**
Trapani	6	842	77	102	14	45	220	391	22.284	22.143	121	411	210.297
Palermo	5	605	68	89	8	44	156	249	11.776	11.729	30	266	144.268
Messina	7	982	111	139	17	55	203	503	23.547	23.447	104	499	245.989
Agrigento	4	702	59	108	12	37	158	281	17.492	17.447	17	309	176.216
Caltanissetta	4	733	65	131	12	49	193	405	20.194	20.085	54	460	212.907
Enna	3	490	45	32	5	18	152	362	9.528	9.542	10	338	126.505
Catania	6	1.425	141	178	20	77	362	634	34.839	34.507	197	769	356.765
Ragusa	3	793	51	133	13	48	187	551	10.893	10.757	30	657	233.442
Siracusa	3	697	71	122	10	56	123	321	17.448	17.288	74	407	182.724
Sicilia	**41**	**7.269**	**688**	**1.034**	**111**	**429**	**1.754**	**3.697**	**168.001**	**166.945**	**637**	**4.116**	**1.889.113**
Sassari	4	663	54	99	9	26	282	282	11.838	11.618	156	346	150.764
Cagliari	4	637	50	127	11	38	247	365	18.080	17.669	342	434	211.625
Sardegna	**8**	**1.300**	**104**	**226**	**20**	**64**	**529**	**647**	**29.918**	**29.287**	**498**	**780**	**362.389**
ITALIA	**525**	**103.520**	**7.472**	**18.174**	**1.162**	**4.385**	**26.933**	**59.273**	**1.972.116**	**1.940.696**	**28.452**	**62.241**	**28.330.438**

(*) Cfr. la corrispondente nota a pagina precedente.

Segue Tav. 78 — Istituti, posti-letto, personale, movimento dei ricoverati, giornate di degenza per Provincia (*)

E – INFERMERIE

PROVINCIE	ISTITUTI	POSTI-LETTO	PERSONALE					MOVIMENTO DEI RICOVERATI					GIORNATE DI DEGENZA
			Medici	Infermieri	Ostetriche	Personale amministrativo	Tecnici, inservienti ed altri	Presenti al 31-XII-1970	Entrati	Usciti	Deceduti	Presenti al 31-XII-1971	
Torino	17	911	98	113	13	39	185	505	11.416	10.928	417	576	215.986
Vercelli	5	373	31	27	—	13	72	241	3.883	3.731	148	245	90.148
Novara	7	350	15	20	5	11	65	285	3.820	3.734	103	268	108.474
Cuneo	23	1.418	47	82	16	41	195	1.010	8.937	8.429	473	1.045	310.229
Asti	2	116	9	10	—	3	15	57	1.099	1.020	44	92	12.176
Alessandria	6	230	20	17	2	7	26	93	1.135	1.092	54	82	35.502
Piemonte	**60**	**3.398**	**220**	**269**	**36**	**114**	**558**	**2.191**	**30.290**	**28.934**	**1.239**	**2.308**	**772.515**
Valle d'Aosta	**2**	**34**	**2**	**8**	—	—	**2**	**4**	**157**	**156**	**1**	**4**	**1.828**
Varese	2	191	17	14	2	4	22	58	2.112	2.099	12	59	29.163
Como	1	50	3	7	1	2	8	15	695	659	15	36	9.591
Milano	4	192	14	20	—	8	49	175	2.225	2.197	48	155	58.209
Bergamo	1	95	1	4	—	—	5	95	83	80	18	80	23.479
Brescia	9	405	22	34	4	14	85	274	3.252	3.336	34	156	57.567
Pavia	3	245	11	8	1	6	53	93	2.442	2.438	14	83	39.826
Cremona	4	694	13	22	1	9	72	622	1.394	1.578	173	265	220.066
Mantova	2	80	6	7	1	3	15	55	1.089	1.105	5	34	16.307
Lombardia	**26**	**1.952**	**87**	**116**	**10**	**46**	**309**	**1.387**	**13.292**	**13.492**	**319**	**868**	**454.208**
Bolzano-Bozen	3	93	4	9	2	3	12	65	996	970	34	57	19.398
Trento	1	57	1	1	2	2	6	38	147	136	6	43	14.480
Trentino-A.A.	**4**	**150**	**5**	**10**	**4**	**5**	**18**	**103**	**1.143**	**1.106**	**40**	**100**	**33.878**
Verona	1	50	2	6	—	2	13	20	419	396	16	27	10.816
Belluno	1	145	6	25	1	9	43	70	1.523	1.471	42	80	40.041
Veneto	**2**	**195**	**8**	**31**	**1**	**11**	**56**	**90**	**1.942**	**1.867**	**58**	**107**	**50.857**
Imperia	3	247	16	50	2	15	98	168	3.787	3.608	186	161	66.386
Savona	6	506	35	36	5	21	139	197	6.299	6.123	184	189	94.958
Genova	9	454	42	74	2	29	79	249	6.802	6.617	189	245	105.638
Liguria	**18**	**1.207**	**93**	**160**	**9**	**65**	**316**	**614**	**16.888**	**16.348**	**559**	**595**	**266.982**
Piacenza	3	236	13	12	1	8	42	98	1.620	1.561	35	122	46.265
Parma	4	113	4	8	—	3	12	57	153	109	26	75	21.222
Reggio nell'Emilia	3	178	12	12	2	5	26	127	1.764	1.816	8	67	31.700
Modena	1	55	2	5	—	3	6	34	756	728	32	30	11.920
Bologna	3	307	16	39	—	13	62	119	3.668	3.415	178	194	83.896
Ravenna	5	291	24	49	2	14	51	151	5.005	4.879	102	175	82.384
Forlì	8	608	34	96	5	30	107	236	10.383	10.166	208	245	130.554
Emilia-Rom.	**27**	**1.788**	**105**	**221**	**10**	**76**	**306**	**822**	**23.349**	**22.674**	**589**	**908**	**407.941**
Lucca	1	74	4	3	1	2	11	25	192	180	13	24	16.401
Pistoia	2	115	9	13	1	5	19	63	732	685	32	78	26.448
Firenze	1	36	2	5	1	1	6	20	533	525	—	28	6.310
Pisa	2	136	14	5	2	5	26	79	809	785	25	78	28.294
Arezzo	4	237	6	15	—	8	30	184	2.348	2.254	86	192	67.267
Grosseto	2	127	5	12	1	5	28	42	1.145	1.126	16	45	25.129
Toscana	**12**	**725**	**40**	**53**	**6**	**26**	**120**	**413**	**5.759**	**5.555**	**172**	**445**	**169.849**

(*) Non sono state indicate le provincie nelle quali non esistono infermerie.

Segue Tav. 78 — Istituti, posti-letto, personale, movimento dei ricoverati, giornate di degenza per Provincia (*)

Segue E – INFERMERIE

PROVINCIE	ISTITUTI	POSTI-LETTO	PERSONALE					MOVIMENTO DEI RICOVERATI					GIORNATE DI DEGENZA
			Medici	Infermieri	Ostetriche	Personale amministrativo	Tecnici, inservienti ed altri	Presenti al 31-XII-1970	Entrati	Usciti	Deceduti	Presenti al 31-XII-1971	
Perugia - Umbria	**5**	**399**	**10**	**16**	**3**	**12**	**52**	**120**	**3.495**	**3.441**	**78**	**96**	**50.582**
Pesaro e Urbino	2	178	6	11	1	5	24	49	1.626	1.578	44	53	21.806
Ancona	7	333	22	34	3	16	35	80	3.412	3.343	74	75	42.684
Macerata	3	81	6	7	3	5	4	28	209	223	1	13	3.296
Ascoli Piceno	2	85	8	7	—	4	5	5	727	719	9	4	10.712
Marche	**14**	**677**	**42**	**59**	**7**	**30**	**68**	**162**	**5.974**	**5.863**	**128**	**145**	**78.498**
Viterbo	3	103	7	8	—	6	16	74	1.744	1.695	70	53	23.487
Latina	1	64	3	3	—	2	12	12	439	423	13	15	16.560
Lazio	**4**	**167**	**10**	**11**	**—**	**8**	**28**	**86**	**2.183**	**2.118**	**83**	**68**	**40.047**
Pescara - Abruzzi	**2**	**132**	**8**	**2**	**1**	**7**	**28**	**45**	**1.181**	**1.183**	**8**	**35**	**18.138**
Caserta	4	189	27	6	2	6	23	13	2.261	2.209	3	62	19.909
Benevento	2	78	16	4	2	2	8	21	968	959	4	26	15.088
Napoli	11	550	88	62	20	36	111	160	8.903	8.719	125	219	106.925
Avellino	2	147	11	8	2	2	14	9	1.088	1.086	—	11	10.922
Campania	**19**	**964**	**142**	**80**	**26**	**46**	**156**	**203**	**13.220**	**12.973**	**132**	**318**	**152.844**
Foggia	2	165	20	18	3	5	23	59	2.890	2.876	—	73	39.235
Bari	8	770	72	71	5	30	121	226	10.506	10.382	9	341	140.074
Taranto	2	275	24	59	6	11	61	103	6.017	5.983	6	131	62.758
Brindisi	1	73	10	6	—	3	17	9	837	815	7	24	12.395
Puglia	**13**	**1.283**	**126**	**154**	**14**	**49**	**222**	**397**	**20.250**	**20.056**	**22**	**569**	**254.462**
Cosenza	2	107	16	9	1	4	19	56	3.672	3.664	5	59	26.728
Reggio di Calabria	1	197	16	26	3	11	42	84	4.535	4.521	21	77	44.171
Calabria	**3**	**304**	**32**	**35**	**4**	**15**	**61**	**140**	**8.207**	**8.185**	**26**	**136**	**70.899**
Trapani	1	25	5	2	—	—	2	—	210	209	1	—	1.151
Palermo	2	220	28	8	4	11	43	73	5.367	5.358	4	78	47.928
Messina	2	60	3	2	—	3	16	14	841	821	14	20	13.151
Agrigento	4	161	22	4	2	7	20	30	2.875	2.868	1	36	21.944
Caltanissetta	2	115	20	8	3	4	13	41	1.605	1.593	—	53	23.485
Enna	2	90	8	2	1	3	7	13	245	255	—	3	3.331
Catania	8	563	63	29	—	20	86	155	8.630	8.541	9	235	106.358
Siracusa	1	140	16	13	4	3	30	80	4.420	4.416	9	75	39.399
Sicilia	**22**	**1.374**	**165**	**68**	**14**	**51**	**217**	**406**	**24.193**	**24.061**	**38**	**500**	**256.747**
Sassari-Sardegna	**1**	**120**	**12**	**28**	**—**	**5**	**34**	**81**	**1.394**	**1.400**	**—**	**75**	**28.812**
ITALIA	**234**	**14.869**	**1.107**	**1.321**	**145**	**566**	**2.551**	**7.264**	**172.917**	**169.412**	**3.492**	**7.277**	**3.109.087**

(*) Cfr. la corrispondente nota a pagina precedente.

Segue Tav. 78 — Istituti, posti-letto, personale, movimento dei ricoverati, giornate di degenza per Provincia (*)

F – ISTITUTI SPECIALIZZATI PUBBLICI

PROVINCIE	ISTITUTI	POSTI-LETTO	PERSONALE					MOVIMENTO DEI RICOVERATI					GIORNATE DI DEGENZA
			Medici	Infermieri	Ostetriche	Personale amministrativo	Tecnici, inservienti ed altri	Presenti al 31-XII-1970	Entrati	Usciti	Deceduti	Presenti al 31-XII-1971	
Torino	8	3.650	460	1.255	30	351	1.508	2.073	90.098	89.064	1.258	1.849	1.012.654
Alessandria	1	187	19	25	—	9	119	102	4.256	4.210	43	105	51.042
Piemonte	**9**	**3.837**	**479**	**1.280**	**30**	**360**	**1.627**	**2.175**	**94.354**	**93.274**	**1.301**	**1.954**	**1.063.696**
Valle d'Aosta	**1**	**100**	**7**	**12**	**9**	—	**36**	**54**	**2.909**	**2.880**	**2**	**81**	**26.284**
Milano	15	5.676	670	1.587	120	503	2.350	3.629	105.151	104.178	1.101	3.501	1.630.952
Bergamo	2	280	24	64	—	32	156	167	6.221	6.199	28	161	79.829
Brescia	2	591	36	139	—	36	184	423	10.944	10.784	177	406	172.898
Pavia	2	367	42	24	—	31	190	247	6.703	6.559	122	269	121.597
Lombardia	**21**	**6.914**	**772**	**1.814**	**120**	**602**	**2.880**	**4.466**	**129.019**	**127.720**	**1.428**	**4.337**	**2.005.276**
Bolzano-Bozen	1	210	16	55	—	13	122	111	5.427	5.436	—	102	59.616
Trento	2	383	26	70	—	29	271	304	9.110	9.049	65	300	127.539
Trentino-A.A.	**3**	**593**	**42**	**125**	—	**42**	**393**	**415**	**14.537**	**14.485**	**65**	**402**	**187.155**
Verona	1	360	17	43	—	28	186	254	6.369	6.373	6	244	124.545
Vicenza	1	50	2	29	—	4	33	50	580	594	4	32	26.698
Venezia	1	509	39	115	—	51	154	273	4.882	4.555	351	249	128.329
Padova	3	681	41	132	—	46	262	368	11.905	11.295	576	402	190.849
Veneto	**6**	**1.600**	**99**	**319**	—	**129**	**635**	**945**	**23.736**	**22.817**	**937**	**927**	**470.421**
Udine	1	97	4	14	—	4	47	95	244	244	1	94	33.111
Gorizia	2	361	8	29	—	5	58	342	380	315	83	324	121.948
Trieste	2	592	60	152	—	23	174	278	10.431	10.399	75	235	133.493
Friuli-V. G.	**5**	**1.050**	**72**	**195**	—	**32**	**279**	**715**	**11.055**	**10.958**	**159**	**653**	**288.552**
Imperia	1	250	15	60	—	23	97	207	3.234	3.237	25	179	86.946
Savona	2	1.858	108	382	—	352	607	1.220	23.815	23.393	359	1.283	641.030
Genova	3	1.245	152	378	—	74	578	628	20.438	20.256	263	547	312.038
Liguria	**6**	**3.353**	**275**	**820**	—	**449**	**1.282**	**2.055**	**47.487**	**46.886**	**647**	**2.009**	**1.040.014**
Parma	1	208	17	45	—	10	84	192	2.305	2.011	288	198	76.091
Bologna	6	1.906	222	652	13	211	864	1.351	35.073	34.666	434	1.324	631.104
Forlì	1	120	6	26	3	16	32	56	1.826	1.782	41	59	26.176
Emilia-Rom.	**8**	**2.234**	**245**	**723**	**16**	**237**	**980**	**1.599**	**39.204**	**38.459**	**763**	**1.581**	**733.371**
Firenze	7	1.616	210	480	—	131	700	654	34.051	33.639	383	683	463.634
Pisa	1	336	24	110	—	22	129	86	8.786	8.750	13	109	96.372
Arezzo	2	471	36	122	—	18	138	228	7.803	7.650	113	268	131.945
Toscana	**10**	**2.423**	**270**	**712**	—	**171**	**967**	**968**	**50.640**	**50.039**	**509**	**1.060**	**691.951**
Ancona - **Marche**	**4**	**1.225**	**98**	**360**	—	**59**	**317**	**547**	**18.889**	**18.441**	**402**	**593**	**328.628**
Roma - **Lazio**	**15**	**3.244**	**518**	**891**	**38**	**207**	**1.664**	**1.635**	**49.544**	**48.955**	**600**	**1.624**	**908.754**
Chieti - **Abruzzi**	**1**	**180**	**4**	**13**	—	**8**	**47**	**121**	**1.590**	**1.573**	**27**	**111**	**28.318**
Napoli - **Campania**	**27**	**4.680**	**886**	**1.124**	**1**	**215**	**1.752**	**1.996**	**72.029**	**70.218**	**1.847**	**1.960**	**1.165.768**
Foggia	1	80	12	19	6	15	42	37	3.442	3.448	—	31	25.566
Bari	2	886	79	175	—	73	366	233	17.643	17.534	72	270	235.515
Puglia	**3**	**966**	**91**	**194**	**6**	**88**	**408**	**270**	**21.085**	**20.982**	**72**	**301**	**261.081**
Trapani	1	166	2	2	—	4	26	181	96	117	—	160	52.411
Palermo	18	2.434	455	200	12	139	1.211	1.170	45.736	44.783	758	1.365	681.491
Caltanissetta	1	44	1	3	—	—	9	9	341	327	4	19	6.128
Catania	3	827	105	190	11	68	293	425	20.181	19.952	234	420	245.189
Sicilia	**23**	**3.471**	**563**	**395**	**23**	**211**	**1.539**	**1.785**	**66.354**	**65.179**	**996**	**1.964**	**985.219**
Sassari	1	120	10	28	—	6	68	54	2.628	2.626	3	53	40.991
Cagliari	2	194	23	56	—	18	114	123	5.560	5.563	4	116	68.918
Sardegna	**3**	**314**	**33**	**84**	—	**24**	**182**	**177**	**8.188**	**8.189**	**7**	**169**	**109.909**
ITALIA	**145**	**36.184**	**4.454**	**9.061**	**243**	**2.834**	**14.988**	**19.923**	**650.620**	**641.055**	**9.762**	**19.726**	**10.294.397**

(*) Non sono state indicate le provincie nelle quali non esistono Istituti specializzati pubblici.

Segue Tav. 78 — Istituti, posti-letto, personale, movimento dei ricoverati, giornate di degenza per Provincia (*)

G – ISTITUTI SANATORIALI E PREVENTORI VIGILATI PUBBLICI

PROVINCIE	ISTITUTI	POSTI-LETTO	PERSONALE					MOVIMENTO DEI RICOVERATI					GIORNATE DI DEGENZA
			Medici	Infermieri	Ostetriche	Personale amministrativo	Tecnici, inservienti ed altri	Presenti al 31-XII-1970	Entrati	Usciti	Deceduti	Presenti al 31-XII-1971	
Torino	5	1.814	71	220	—	68	633	1.436	5.534	5.212	355	1.403	570.077
Vercelli	2	339	7	21	—	19	195	301	314	401	12	202	97.973
Novara	1	320	7	27	—	9	86	122	89	96	—	115	48.362
Cuneo	1	296	8	28	—	15	162	288	466	449	11	294	100.867
Alessandria	1	270	5	4	—	3	80	48	323	246	24	101	29.184
Piemonte	**10**	**3.039**	**98**	**300**	—	**114**	**1.156**	**2.195**	**6.726**	**6.404**	**402**	**2.115**	**846.463**
Varese	2	712	14	78	—	31	168	430	610	633	28	379	156.060
Como	2	531	9	23	—	28	264	373	462	443	20	372	148.577
Sondrio	3	2.899	61	242	—	96	1.229	1.646	2.475	2.893	84	1.144	586.500
Milano	2	1.091	50	171	—	45	649	917	1.419	1.614	77	645	292.496
Bergamo	1	450	8	32	—	12	130	397	729	732	21	373	146.343
Brescia	2	368	4	17	—	6	85	227	731	635	24	299	102.697
Pavia	1	130	3	5	—	3	30	139	119	102	15	141	50.149
Cremona	1	220	4	21	—	9	108	202	152	263	14	77	49.335
Lombardia	**14**	**6.401**	**153**	**589**	—	**230**	**2.663**	**4.331**	**6.697**	**7.315**	**283**	**3.430**	**1.532.157**
Bolzano-Bozen	1	177	3	15	—	6	50	158	165	154	20	149	55.487
Trento	3	954	14	49	—	31	287	452	1.047	941	16	542	195.057
Trentino-A.A.	**4**	**1.131**	**17**	**64**	—	**37**	**337**	**610**	**1.212**	**1.095**	**36**	**691**	**250.544**
Verona	1	312	11	26	—	17	146	350	444	412	40	342	110.447
Vicenza	1	150	3	21	—	3	35	97	173	165	19	86	29.883
Belluno	3	785	34	109	—	39	232	441	6.672	6.702	3	408	188.117
Treviso	1	210	4	16	—	3	57	178	256	237	32	165	63.778
Venezia	1	408	10	24	—	15	175	309	593	589	22	291	111.630
Padova	2	642	21	67	—	29	278	515	983	970	45	483	196.041
Rovigo	1	228	5	32	—	12	96	148	297	309	14	122	51.763
Veneto	**10**	**2.735**	**88**	**295**	—	**118**	**1.019**	**2.038**	**9.418**	**9.384**	**175**	**1.897**	**751.659**
Udine	1	104	4	4	—	3	31	103	127	122	8	100	36.420
Gorizia	1	104	7	20	—	15	138	101	208	203	11	95	37.225
Trieste	2	484	23	50	—	19	260	478	970	938	54	456	165.277
Friuli-V. G.	**4**	**692**	**34**	**74**	—	**37**	**429**	**682**	**1.305**	**1.263**	**73**	**651**	**238.922**
Imperia	1	463	15	33	—	31	264	381	742	771	14	338	138.350
Genova	1	516	24	72	—	35	304	430	984	950	61	403	165.424
Liguria	**2**	**979**	**39**	**105**	—	**66**	**568**	**811**	**1.726**	**1.721**	**75**	**741**	**303.774**
Parma	1	279	18	52	—	16	141	239	689	673	22	233	88.774
Reggio nell'Emilia	1	250	8	25	—	15	122	191	263	332	5	117	56.976
Bologna	3	965	30	72	—	42	430	611	1.108	1.243	19	457	200.024
Ferrara	1	204	5	12	—	14	90	91	146	115	5	117	37.290
Forlì	1	709	18	36	—	31	282	288	393	422	8	251	98.165
Emilia-Rom.	**7**	**2.407**	**79**	**197**	—	**118**	**1.065**	**1.420**	**2.599**	**2.785**	**59**	**1.175**	**481.229**
Massa-Carrara	1	45	2	2	—	1	9	30	11	—	—	41	12.045
Lucca	1	156	8	20	—	6	72	141	262	231	35	137	49.890
Firenze	2	529	18	33	—	25	236	400	772	796	24	352	146.690
Livorno	2	280	9	35	—	5	77	88	1.958	1.934	7	105	60.884
Arezzo	2	368	18	53	—	16	165	246	560	556	33	217	90.659
Siena	2	271	12	15	—	17	136	137	350	360	10	117	48.811
Grosseto	1	210	10	19	—	20	111	180	363	387	15	141	54.375
Toscana	**11**	**1.859**	**77**	**177**	—	**90**	**806**	**1.222**	**4.276**	**4.264**	**124**	**1.110**	**463.354**

(*) Non sono state indicate le provincie nelle quali non esistono Istituti sanatoriali e preventori vigilati pubblici.

Segue Tav. 78 — Istituti, posti-letto, personale, movimento dei ricoverati, giornate di degenza per Provincia (*)

Segue G – ISTITUTI SANATORIALI E PREVENTORI VIGILATI PUBBLICI

PROVINCIE	ISTITUTI	POSTI-LETTO	PERSONALE					MOVIMENTO DEI RICOVERATI					GIORNATE DI DEGENZA
			Medici	Infermieri	Ostetriche	Personale amministrativo	Tecnici, inservienti ed altri	Presenti al 31-XII-1970	Entrati	Usciti	Deceduti	Presenti al 31-XII-1971	
Perugia - **Umbria**	**1**	**202**	**7**	**21**	—	**16**	**124**	**206**	**378**	**420**	**10**	**154**	**60.492**
Pesaro e Urbino	1	160	4	10	—	3	54	120	236	245	10	101	42.131
Ancona	2	505	12	31	—	17	143	333	655	635	21	332	126.661
Macerata	1	100	2	7	—	2	21	44	71	59	3	53	16.839
Ascoli Piceno	1	202	9	9	—	11	111	135	268	253	10	140	49.848
Marche	**5**	**967**	**27**	**57**	—	**33**	**329**	**632**	**1.230**	**1.192**	**44**	**626**	**235.479**
Roma - **Lazio**	**3**	**2.201**	**157**	**306**	**1**	**126**	**1.434**	**1.844**	**4.802**	**4.670**	**181**	**1.795**	**675.423**
Teramo	1	405	6	33	—	7	20	139	609	585	36	127	52.818
Chieti	1	238	9	17	—	18	110	196	423	425	14	180	74.508
Abruzzi	**2**	**643**	**15**	**50**	—	**25**	**130**	**335**	**1.032**	**1.010**	**50**	**307**	**127.326**
Napoli	2	1.790	86	158	2	87	1.101	1.259	3.388	3.418	130	1.099	509.263
Salerno	1	353	15	39	—	17	140	196	709	623	12	270	83.466
Campania	**3**	**2.143**	**101**	**197**	**2**	**104**	**1.241**	**1.455**	**4.097**	**4.041**	**142**	**1.369**	**592.729**
Foggia	1	236	11	14	—	13	113	108	363	350	6	115	51.178
Bari	3	750	30	57	1	36	339	745	1.144	1.202	35	652	211.267
Taranto	2	279	13	30	—	17	157	252	505	522	2	233	90.105
Brindisi	2	543	12	31	—	26	269	378	511	526	8	355	144.931
Lecce	1	262	8	22	—	15	7	211	561	550	8	214	72.399
Puglia	**9**	**2.070**	**74**	**154**	**1**	**107**	**885**	**1.694**	**3.084**	**3.150**	**59**	**1.569**	**569.880**
Cosenza	1	306	8	13	—	16	140	253	471	543	12	169	72.291
Catanzaro	3	451	15	31	—	43	237	366	1.074	1.025	25	390	137.269
Reggio di Calabria	1	100	4	7	—	4	20	51	86	61	7	69	22.599
Calabria	**5**	**857**	**27**	**51**	—	**63**	**397**	**670**	**1.631**	**1.629**	**44**	**628**	**232.159**
Trapani	1	208	5	10	—	11	107	165	324	374	7	108	51.038
Palermo	4	1.464	62	87	1	55	414	827	3.108	3.149	52	734	293.190
Messina	2	495	19	24	—	31	191	380	282	299	14	349	135.998
Caltanissetta	1	108	5	6	—	9	79	96	224	243	3	74	27.662
Catania	2	449	22	37	—	27	224	342	758	817	20	263	106.522
Ragusa	1	202	4	12	—	1	1	139	98	129	—	108	48.238
Siracusa	1	167	6	9	—	10	89	130	247	316	2	59	33.692
Sicilia	**12**	**3.093**	**123**	**185**	**1**	**144**	**1.105**	**2.079**	**5.041**	**5.327**	**98**	**1.695**	**696.340**
Sassari	2	302	12	28	—	16	97	199	316	291	19	205	76.456
Nuoro	2	436	9	17	—	12	138	301	647	559	5	384	117.448
Cagliari	2	687	18	40	—	42	396	530	657	645	17	525	202.129
Sardegna	**6**	**1.425**	**39**	**85**	—	**70**	**631**	**1.030**	**1.620**	**1.495**	**41**	**1.114**	**396.033**
ITALIA	**108**	**32.844**	**1.155**	**2.907**	**5**	**1.498**	**14.319**	**23.254**	**56.874**	**57.165**	**1.896**	**21.067**	**8.453.963**

(*) Cfr. la corrispondente nota a pagina precedente.

Segue Tav. 78 — Istituti, posti-letto, personale, movimento dei ricoverati, giornate di degenza per Provincia (*)

H – ISTITUTI NEUROPSICHIATRICI PUBBLICI

PROVINCIE	ISTITUTI	POSTI-LETTO	PERSONALE					MOVIMENTO DEI RICOVERATI					GIORNATE DI DEGENZA
			Medici	Infermieri	Ostetriche	Personale amministrativo	Tecnici, inservienti ed altri	Presenti al 31-XII-1970	Entrati	Usciti	Deceduti	Presenti al 31-XII-1971	
Torino	5	3.737	68	1.272	—	74	433	3.633	2.817	2.894	171	3.385	1.233.882
Vercelli	1	1.030	9	203	—	21	70	830	944	842	102	830	315.123
Novara	1	1.213	9	347	—	7	49	1.238	1.122	1.059	88	1.213	455.018
Cuneo	1	1.500	7	274	—	12	68	1.309	849	797	67	1.294	475.566
Alessandria	1	1.315	9	284	—	14	60	1.316	1.197	1.120	78	1.315	483.260
Piemonte	**9**	**8.795**	**102**	**2.380**	—	**128**	**680**	**8.326**	**6.929**	**6.712**	**506**	**8.037**	**2.962.849**
Varese	1	1.292	14	342	—	18	68	923	2.836	2.757	75	927	358.763
Como	2	1.779	23	367	—	10	168	1.606	1.706	1.648	96	1.568	590.246
Sondrio	1	550	7	136	—	3	23	513	578	543	25	523	193.721
Milano	4	3.221	88	1.055	—	73	687	2.973	11.071	11.045	258	2.741	1.103.510
Bergamo	1	1.311	10	374	—	10	1	1.092	1.178	1.076	25	1.169	558.364
Brescia	2	1.765	19	352	—	16	134	1.573	1.967	1.880	76	1.584	581.821
Pavia	1	1.204	11	307	—	12	71	1.062	2.537	2.523	53	1.023	404.205
Cremona	2	719	12	194	—	13	40	634	1.622	1.612	20	624	236.794
Mantova	2	1.882	27	535	—	31	116	2.022	981	1.086	63	1.854	669.771
Lombardia	**16**	**13.723**	**211**	**3.662**	—	**186**	**1.308**	**12.398**	**24.476**	**24.170**	**691**	**12.013**	**4.697.195**
Bolzano-Bozen	1	147	1	30	—	2	12	147	112	117	2	140	49.770
Trento	1	1.446	17	471	—	17	123	1.312	1.966	1.880	96	1.302	486.141
Trentino-A.A.	**2**	**1.593**	**18**	**501**	—	**19**	**135**	**1.459**	**2.078**	**1.997**	**98**	**1.442**	**535.911**
Verona	3	1.443	28	406	—	33	168	1.320	2.455	2.375	64	1.336	503.271
Vicenza	1	1.150	11	409	—	9	26	1.282	1.064	1.039	54	1.253	454.038
Belluno	1	1.000	7	217	—	4	60	989	463	352	84	1.016	371.959
Treviso	2	2.003	24	409	—	55	45	2.072	2.181	2.124	66	2.063	771.319
Venezia	2	2.255	34	556	—	14	163	979	1.114	1.033	44	1.016	371.117
Padova	1	1.080	14	307	—	12	91	983	3.604	3.639	83	865	367.807
Rovigo	1	752	6	186	—	6	36	684	296	263	37	680	251.812
Veneto	**11**	**9.683**	**124**	**2.490**	—	**133**	**589**	**8.309**	**11.177**	**10.825**	**432**	**8.229**	**3.091.323**
Udine	2	1.200	15	310	—	15	125	1.135	3.167	3.082	70	1.150	426.161
Gorizia	1	500	9	163	—	7	68	434	800	802	11	421	159.437
Trieste	2	1.530	28	328	—	13	202	1.230	2.816	2.746	165	1.135	446.312
Friuli-V. G.	**5**	**3.230**	**52**	**801**	—	**35**	**395**	**2.799**	**6.783**	**6.630**	**246**	**2.706**	**1.031.910**
Genova - Liguria	**2**	**3.650**	**34**	**1.368**	—	**41**	**305**	**3.427**	**2.945**	**2.560**	**323**	**3.489**	**1.291.312**
Piacenza	2	895	10	228	—	7	17	830	517	501	17	829	307.530
Parma	1	900	9	238	—	7	—	712	564	613	10	653	250.341
Reggio nell'Emilia	2	2.186	29	595	—	71	329	2.050	4.389	4.439	129	1.871	746.176
Bologna	7	3.939	66	1.039	—	72	310	2.882	5.363	4.496	247	3.502	1.322.735
Ferrara	1	700	8	211	—	15	3	649	355	335	34	635	235.307
Emilia-Rom.	**13**	**8.620**	**122**	**2.311**	—	**172**	**659**	**7.123**	**11.188**	**10.384**	**437**	**7.490**	**2.862.089**
Lucca	1	1.000	13	447	—	7	2	960	927	968	48	871	356.039
Pistoia	1	550	8	178	—	4	40	504	675	679	32	468	183.714
Firenze	3	2.638	58	737	7	63	339	2.159	4.675	4.461	238	2.135	774.613
Pisa	1	1.867	29	516	—	56	28	1.848	1.119	1.282	106	1.579	664.241
Arezzo	1	790	15	312	—	5	11	669	3.032	3.090	48	563	258.392
Siena	1	1.953	18	574	—	47	170	1.696	531	513	91	1.623	609.173
Toscana	**8**	**8.798**	**141**	**2.764**	**7**	**182**	**590**	**7.836**	**10.959**	**10.993**	**563**	**7.239**	**2.846.172**

(*) Non sono state indicate le provincie nelle quali non esistono Istituti neuropsichiatrici pubblici.

Segue Tav. 78 — Istituti, posti-letto, personale, movimento dei ricoverati, giornate di degenza per Provincia (*)

Segue H – ISTITUTI NEUROPSICHIATRICI PUBBLICI

PROVINCIE	ISTITUTI	POSTI-LETTO	PERSONALE					MOVIMENTO DEI RICOVERATI					GIORNATE DI DEGENZA
			Medici	Infermieri	Ostetriche	Personale amministrativo	Tecnici, inservienti ed altri	Presenti al 31-XII-1970	Entrati	Usciti	Deceduti	Presenti al 31-XII-1971	
Perugia - **Umbria**	1	1.007	22	402	—	19	81	699	380	426	20	633	239.192
Pesaro e Urbino	2	640	14	196	—	7	85	521	1.032	977	42	534	204.185
Ancona	1	860	14	260	—	12	101	787	1.858	1.836	36	773	304.511
Macerata	1	600	8	184	—	7	42	476	236	225	27	460	174.268
Ascoli Piceno	1	640	8	182	—	6	53	583	149	139	24	569	213.103
Marche	5	2.740	44	822	—	32	281	2.367	3.275	3.177	129	2.336	896.067
Rieti	1	700	9	195	—	8	78	697	371	361	49	658	255.379
Roma	2	2.300	38	905	—	32	5	1.987	4.637	4.369	249	2.006	768.168
Frosinone	1	650	3	120	—	3	72	563	64	48	32	547	206.593
Lazio	4	3.650	50	1.220	—	43	155	3.247	5.072	4.778	330	3.211	1.230.140
L'Aquila	1	728	12	273	—	10	73	803	1.083	1.085	52	749	288.997
Teramo	1	1.300	10	264	—	1	68	1.118	510	440	44	1.144	415.804
Abruzzi	2	2.028	22	537	—	11	141	1.921	1.593	1.525	96	1.893	704.801
Caserta	2	2.200	32	342	—	33	269	2.007	1.412	1.324	63	2.032	762.732
Napoli	2	3.240	38	1.125	1	42	309	3.037	1.944	1.877	191	2.913	1.136.173
Salerno	1	2.850	24	391	—	28	136	2.536	616	619	91	2.442	913.100
Campania	5	8.290	94	1.858	1	103	714	7.580	3.972	3.820	345	7.387	2.812.005
Lecce - **Puglia**	1	1.356	17	435	—	31	160	1.351	1.352	1.312	35	1.356	511.995
Catanzaro	1	986	13	249	—	11	93	982	529	490	35	986	372.619
Reggio di Calabria	1	870	11	323	—	6	112	807	484	435	29	827	311.945
Calabria	2	1.856	24	572	—	17	205	1.789	1.013	925	64	1.813	684.564
Trapani	1	665	8	174	—	4	33	617	325	297	29	616	228.852
Palermo	1	2.500	29	592	—	48	201	2.313	1.485	1.367	132	2.299	859.859
Messina	2	1.864	20	337	—	45	268	1.869	1.862	1.842	82	1.807	678.429
Agrigento	1	705	9	219	—	12	57	672	446	418	16	684	258.659
Siracusa	1	912	11	199	—	18	66	829	589	530	26	862	316.291
Sicilia	6	6.646	77	1.521	—	127	625	6.300	4.707	4.454	285	6.268	2.342.090
Sassari	1	1.013	11	287	—	4	73	1.000	446	406	40	1.000	369.156
Cagliari	1	1.100	17	467	—	14	174	1.031	1.548	1.428	99	1.052	390.334
Sardegna	2	2.113	28	754	—	18	247	2.031	1.994	1.834	139	2.052	759.490
ITALIA	94	87.778	1.182	24.398	8	1.297	7.270	78.962	99.893	96.522	4.739	77.594	29.499.105

(*) Cfr. la corrispondente nota a pagina precedente.

Segue Tav. 78 — Istituti, posti-letto, personale, movimento dei ricoverati, giornate di degenza per Provincia (*)

I – ISTITUTI PRIVATI

PROVINCIE	ISTITUTI	POSTI-LETTO	PERSONALE					MOVIMENTO DEI RICOVERATI					GIORNATE DI DEGENZA
			Medici	Infermieri	Ostetriche	Personale amministrativo	Tecnici, inservienti ed altri	Presenti al 31-XII-1970	Entrati	Usciti	Deceduti	Presenti al 31-XII-1971	
Torino	28	3.114	136	412	12	97	844	1.927	38.457	37.923	442	2.019	862.081
Vercelli	4	175	14	19	—	9	56	66	2.514	2.481	48	51	34.093
Novara	7	600	18	33	5	23	143	213	3.237	3.179	53	218	100.837
Cuneo	9	820	42	77	13	27	207	517	4.951	4.895	58	515	210.224
Asti	4	450	34	20	3	10	75	181	4.169	4.217	16	117	71.005
Alessandria	6	418	51	44	13	14	138	172	8.563	8.415	142	178	96.596
Piemonte	**58**	**5.577**	**295**	**605**	**46**	**180**	**1.463**	**3.076**	**61.891**	**61.110**	**759**	**3.098**	**1.374.836**
Valle d'Aosta	**1**	**50**	**2**	**7**	—	**2**	**10**	**38**	**1.213**	**1.216**	**13**	**22**	**14.461**
Varese	6	424	44	39	22	15	70	136	6.785	6.716	32	173	71.660
Como	14	2.015	109	261	14	53	518	1.019	23.904	23.851	100	972	429.078
Sondrio	1	150	2	7	—	3	29	100	64	85	1	78	35.572
Milano	37	7.088	285	1.037	50	216	1.785	3.983	89.158	88.229	826	4.086	1.757.154
Bergamo	8	1.135	84	167	8	160	241	725	23.565	23.658	96	536	259.140
Brescia	11	2.152	127	323	15	49	488	1.406	24.768	24.687	151	1.336	566.936
Pavia	7	586	43	53	6	18	124	243	11.821	11.754	76	234	124.404
Cremona	5	537	26	78	13	7	149	205	9.354	9.236	104	219	113.693
Mantova	1	36	2	15	—	2	8	13	991	989	—	15	10.040
Lombardia	**90**	**14.123**	**722**	**1.980**	**128**	**523**	**3.412**	**7.830**	**190.410**	**189.205**	**1.386**	**7.649**	**3.367.677**
Bolzano-Bozen	11	576	21	86	3	26	142	218	7.822	7.739	114	187	89.313
Trento	12	1.242	57	65	9	25	267	834	7.988	7.846	149	827	265.451
Trentino-A.A.	**23**	**1.818**	**78**	**151**	**12**	**51**	**409**	**1.052**	**15.810**	**15.585**	**263**	**1.014**	**354.764**
Verona	9	887	44	85	8	36	299	482	10.774	10.564	200	492	190.067
Vicenza	5	422	25	38	7	12	102	169	7.458	7.440	—	187	78.275
Belluno	7	1.170	23	40	2	14	186	530	4.316	4.378	29	439	212.489
Treviso	14	988	55	91	3	28	232	587	6.840	6.776	120	531	223.318
Venezia	9	2.180	91	123	7	38	377	1.147	13.221	13.101	163	1.104	438.788
Padova	13	923	108	71	11	39	302	387	16.556	16.377	172	394	211.303
Rovigo		255	21	27	5	25	35	118	5.731	5.597	117	135	67.787
Veneto	**6**	**.825**	**367**	**475**	**43**	**192**	**1.533**	**3.420**	**64.896**	**64.233**	**801**	**3.282**	**1.422.027**
Pordenone	1	250	13	24	3	6	99	145	5.125	5.055	85	130	71.981
Udine	3	272	28	39	6	13	120	214	7.987	7.866	132	203	88.225
Gorizia	1	200	6	15	1	6	67	102	1.753	1.687	62	106	42.891
Trieste	5	391	15	59	—	17	113	205	5.467	5.376	89	207	94.250
Friuli-V. G.	**10**	**1.113**	**62**	**137**	**10**	**42**	**399**	**666**	**20.332**	**19.984**	**368**	**646**	**297.347**
Imperia	4	288	19	28	2	13	93	162	2.742	2.674	64	166	60.212
Savona	10	606	67	53	5	19	127	225	6.623	6.575	47	226	108.661
Genova	18	809	49	142	3	38	299	249	10.696	10.529	192	224	141.075
La Spezia	2	122	5	11	10	8	23	19	2.586	2.576	5	24	20.813
Liguria	**34**	**1.825**	**140**	**234**	**20**	**78**	**542**	**655**	**22.647**	**22.354**	**308**	**640**	**330.761**
Piacenza	5	368	39	51	5	12	68	165	7.077	7.045	15	182	82.662
Parma	6	519	30	90	10	20	169	252	10.587	10.502	46	291	128.296
Reggio nell'Emilia	5	654	62	69	7	18	170	235	14.821	14.655	133	268	171.460
Modena	12	1.352	73	81	10	19	175	543	8.240	8.270	29	484	213.347
Bologna	16	1.869	87	235	10	51	503	658	33.277	32.798	436	701	444.373
Ferrara	3	226	11	28	5	7	48	51	5.442	5.421	18	54	40.625
Ravenna	5	536	44	56	13	19	141	301	10.094	9.822	191	382	126.348
Forlì	10	1.347	106	126	16	34	355	895	24.024	23.516	413	990	421.438
Emilia-Rom.	**62**	**6.871**	**452**	**736**	**76**	**180**	**1.629**	**3.100**	**113.562**	**112.029**	**1.281**	**3.352**	**1.628.549**
Massa-Carrara	1	70	6	8	1	4	8	24	1.740	1.726	—	38	19.280
Lucca	5	491	25	45	2	15	148	197	6.118	5.978	107	230	112.376
Pistoia	3	198	39	20	—	8	32	67	5.265	5.234	7	91	48.728
Firenze	27	2.528	171	223	16	86	784	1.483	37.793	37.075	689	1.512	656.577
Livorno	2	186	20	23	5	4	45	39	2.596	2.607	7	21	15.378
Pisa	5	310	35	30	4	10	72	84	4.996	4.983	7	90	46.874
Arezzo	2	160	11	18	4	5	29	24	5.289	5.270	2	41	29.473
Siena	4	230	23	30	3	8	56	54	4.440	4.406	38	50	42.826
Grosseto	1	85	23	3	3	2	18	38	2.456	2.445	17	32	21.589
Toscana	**50**	**4.258**	**353**	**400**	**38**	**142**	**1.192**	**2.010**	**70.693**	**69.724**	**874**	**2.105**	**993.101**

(*) Non sono state indicate le provincie nelle quali non esistono Istituti privati.

Segue Tav. 78 — Istituti, posti-letto, personale, movimento dei ricoverati, giornate di degenza per Provincia (*)

Segue I – ISTITUTI PRIVATI

PROVINCIE	ISTITUTI	POSTI-LETTO	PERSONALE					MOVIMENTO DEI RICOVERATI					GIORNATE DI DEGENZA
			Medici	Infermieri	Ostetriche	Personale amministrativo	Tecnici, inservienti ed altri	Presenti al 31-XII-1970	Entrati	Usciti	Deceduti	Presenti al 31-XII-1971	
Perugia	8	565	60	29	7	14	102	248	7.161	7.218	39	152	113.719
Terni	1	50	6	2	1	1	9	5	873	869	—	9	7.618
Umbria	**9**	**615**	**66**	**31**	**8**	**15**	**111**	**253**	**8.034**	**8.087**	**39**	**161**	**121.337**
Ancona	4	430	40	55	5	12	129	186	9.116	9.021	59	222	128.028
Macerata	6	1.017	58	86	3	74	283	637	8.427	8.237	103	724	271.375
Ascoli Piceno	8	703	53	52	7	21	128	377	11.319	11.208	74	414	188.193
Marche	**18**	**2.150**	**151**	**193**	**15**	**107**	**540**	**1.200**	**28.862**	**28.466**	**236**	**1.360**	**587.596**
Viterbo	4	425	14	65	1	10	29	395	2.409	2.376	61	367	148.918
Rieti	1	42	5	5	1	1	6	24	1.185	1.181	14	14	12.593
Roma	133	13.152	1.100	2.044	172	440	4.145	7.378	162.933	160.621	2.511	7.179	3.256.975
Latina	8	1.038	70	91	5	41	281	417	13.592	13.503	98	408	214.815
Frosinone	10	738	46	46	5	13	118	515	5.106	5.238	20	363	175.266
Lazio	**156**	**15.395**	**1.235**	**2.251**	**184**	**505**	**4.579**	**8.729**	**185.225**	**182.919**	**2.704**	**8.331**	**3.808.567**
L'Aquila	7	555	47	36	9	16	93	228	8.547	8.493	35	247	111.512
Pescara	4	866	41	88	1	30	234	608	9.818	9.744	59	623	271.635
Chieti	2	649	22	88	—	2	99	561	1.808	1.798	34	537	169.654
Abruzzi	**13**	**2.070**	**110**	**212**	**10**	**48**	**426**	**1.397**	**20.173**	**20.035**	**128**	**1.407**	**552.801**
Campobasso **Molise**	**2**	**114**	**16**	**9**	**3**	**3**	**20**	**46**	**3.020**	**3.024**	**1**	**41**	**23.057**
Caserta	16	1.140	121	56	11	32	223	339	17.815	17.824	12	318	167.879
Benevento	5	435	52	42	6	7	65	106	10.507	10.482	26	105	98.155
Napoli	67	6.475	639	685	102	172	1.241	2.862	85.066	84.708	282	2.938	1.356.720
Avellino	10	729	72	50	8	16	136	287	10.969	10.926	1	329	149.216
Salerno	17	2.930	146	324	19	45	530	2.407	17.890	17.954	81	2.262	866.758
Campania	**115**	**11.709**	**1.030**	**1.157**	**146**	**272**	**2.195**	**6.001**	**142.247**	**141.894**	**402**	**5.952**	**2.638.728**
Foggia	10	2.576	134	438	13	88	535	1.805	27.686	27.571	154	1.766	795.000
Bari	27	3.660	160	1.267	26	53	437	2.681	15.456	15.230	159	2.748	1.002.536
Taranto	7	460	46	18	14	13	87	109	9.389	9.369	3	126	75.701
Brindisi	1	50	6	11	1	2	9	16	1.173	1.180	—	9	9.100
Lecce	7	234	33	27	3	12	33	49	3.531	3.515	—	65	41.939
Puglia	**52**	**6.980**	**379**	**1.761**	**57**	**168**	**1.101**	**4.660**	**57.235**	**56.865**	**316**	**4.714**	**1.924.276**
Potenza-Basilicata	**5**	**1.605**	**29**	**323**	**2**	**6**	**146**	**1.129**	**3.223**	**3.194**	**46**	**1.112**	**412.056**
Cosenza	19	1.040	93	64	14	25	232	361	22.921	22.807	47	428	253.325
Catanzaro	17	1.587	99	66	16	41	186	462	21.675	21.517	29	591	328.272
Reggio di Calabria	7	705	61	68	7	36	202	200	11.869	11.764	59	246	149.512
Calabria	**43**	**3.332**	**253**	**198**	**37**	**102**	**620**	**1.023**	**56.465**	**56.088**	**135**	**1.265**	**731.109**
Trapani	2	150	9	3	2	3	26	41	2.077	2.067	—	51	17.886
Palermo	24	2.770	146	186	27	51	434	1.397	19.212	19.267	53	1.289	550.504
Messina	14	853	75	56	13	21	182	280	11.780	11.743	25	292	165.341
Agrigento	5	127	14	7	3	3	16	9	1.303	1.304	—	8	10.638
Caltanissetta	4	220	32	18	6	9	56	78	5.587	5.587	9	69	43.335
Catania	37	925	117	86	22	28	265	209	13.928	13.898	6	233	125.397
Siracusa	7	244	36	20	7	10	59	49	3.726	3.721	—	54	34.478
Sicilia	**93**	**5.289**	**429**	**376**	**80**	**125**	**1.038**	**2.063**	**57.613**	**57.587**	**93**	**1.996**	**947.579**
Sassari	2	181	17	21	3	7	73	45	5.093	5.112	—	26	44.628
Nuoro	3	300	23	67	5	11	116	246	5.233	5.278	51	150	71.862
Cagliari	12	1.416	147	164	16	37	466	760	31.792	31.424	309	819	385.833
Sardegna	**17**	**1.897**	**187**	**252**	**24**	**55**	**655**	**1.051**	**42.118**	**41.814**	**360**	**995**	**502.323**
ITALIA	**911**	**93.616**	**6.356**	**11.488**	**939**	**2.796**	**22.020**	**49.399**	**1.165.669**	**1.155.413**	**10.513**	**49.142**	**22.032.952**

(*) Cfr. la corrispondente nota a pagina precedente.

Tav. 79 — Personale degli Istituti pubblici per qualifica professionale e per Provincia

PROVINCIE	MEDICI				ALTRO PERSONALE									
					Infermiere diplomate e caposala		Infermieri patentati			Totale				
	Direttori e Primari	Aiuti	Assistenti di ruolo e volontari	Totale	Laiche	Religiose	Laici	Religiosi	Ostetriche	Laici	Religiosi	Laici e religiosi	Personale amministrativo	Tecnici, inservienti ed altri
Torino	338	440	902	1.680	1.455	367	3.798	128	99	5.352	495	5.847	980	4.896
Vercelli	81	67	115	263	412	101	461	37	26	899	138	1.037	376	1.059
Novara	63	84	122	269	269	75	882	44	40	1.191	119	1.310	181	992
Cuneo	81	68	84	233	265	119	574	45	40	879	164	1.043	203	1.281
Asti	22	24	35	81	43	19	192	14	8	243	33	276	45	291
Alessandria	79	82	127	288	122	91	792	24	20	934	115	1.049	167	986
Piemonte	**664**	**765**	**1.385**	**2.814**	**2.566**	**772**	**6.699**	**292**	**233**	**9.498**	**1.064**	**10.562**	**1.952**	**9.505**
Valle d'Aosta	**14**	**17**	**17**	**48**	**22**	**11**	**113**	**11**	**9**	**144**	**22**	**166**	**26**	**149**
Varese	126	139	308	573	415	100	1.530	78	63	2.008	178	2.186	396	2.389
Como	86	101	185	372	324	100	882	54	27	1.233	154	1.387	224	1.946
Sondrio	61	39	75	175	365	63	339	8	15	719	71	790	158	1.646
Milano	511	799	1.954	3.264	2.240	538	5.270	103	261	7.771	641	8.412	1.251	10.967
Bergamo	112	104	202	418	440	89	1.042	39	52	1.534	128	1.662	279	1.511
Brescia	134	137	227	498	444	181	1.156	109	71	1.671	290	1.961	321	2.408
Pavia	78	116	279	473	179	84	819	52	49	1.047	136	1.183	332	2.327
Cremona	57	56	100	213	160	55	675	43	21	856	98	954	137	907
Mantova	81	75	94	250	170	82	951	23	53	1.174	105	1.279	198	873
Lombardia	**1.246**	**1.566**	**3.424**	**6.236**	**4.737**	**1.292**	**12.664**	**509**	**612**	**18.013**	**1.801**	**19.814**	**3.296**	**24.974**
Bolzano-Bozen	52	38	74	164	279	73	228	34	26	533	107	640	149	869
Trento	79	61	114	254	327	88	643	59	37	1.007	147	1.154	227	2.158
Trentino-A.A.	**131**	**99**	**188**	**418**	**606**	**161**	**871**	**93**	**63**	**1.540**	**254**	**1.794**	**376**	**3.027**
Verona	158	174	413	745	639	186	1.494	81	102	2.235	267	2.502	529	3.775
Vicenza	109	121	192	422	359	176	1.385	73	53	1.797	249	2.046	308	2.014
Belluno	50	55	99	204	248	67	697	22	14	959	89	1.048	147	954
Treviso	131	118	233	482	193	159	1.366	93	47	1.606	252	1.858	324	2.337
Venezia	160	155	379	694	496	171	1.855	92	61	2.412	263	2.675	535	3.618
Padova	116	164	491	771	316	156	1.830	52	60	2.206	208	2.414	385	2.788
Rovigo	38	45	55	138	132	35	512	27	18	662	62	724	93	550
Veneto	**762**	**832**	**1.862**	**3.456**	**2.383**	**950**	**9.139**	**440**	**355**	**11.877**	**1.390**	**13.267**	**2.321**	**16.036**
Pordenone	44	44	74	162	146	57	421	19	23	590	76	666	94	936
Udine	79	81	162	322	487	60	1.034	65	46	1.567	125	1.692	249	1.842
Gorizia	39	30	74	143	269	59	241	3	17	527	62	589	100	908
Trieste	57	61	179	297	440	73	1.139	5	2	1.581	78	1.659	185	1.423
Friuli-V. G.	**219**	**216**	**489**	**924**	**1.342**	**249**	**2.835**	**92**	**88**	**4.265**	**341**	**4.606**	**628**	**5.109**
Imperia	40	43	80	163	111	22	346	14	16	473	36	509	134	745
Savona	57	80	171	308	192	42	574	16	17	783	58	841	456	1.216
Genova	253	284	665	1.202	1.176	223	2.819	64	72	4.067	287	4.354	683	4.321
La Spezia	27	41	87	155	61	42	457	1	15	533	43	576	70	527
Liguria	**377**	**448**	**1.003**	**1.828**	**1.540**	**329**	**4.196**	**95**	**120**	**5.856**	**424**	**6.280**	**1.343**	**6.809**
Piacenza	46	44	64	154	282	30	352	12	21	655	42	697	118	575
Parma	82	66	274	422	298	30	1.193	8	32	1.523	38	1.561	219	1.140
Reggio nell'Emilia	69	73	133	275	81	44	1.035	26	31	1.147	70	1.217	234	1.208
Modena	70	96	254	420	50	64	708	24	37	795	88	883	203	1.312
Bologna	162	239	673	1.074	744	184	2.898	41	52	3.694	225	3.919	639	3.838
Ferrara	49	60	147	256	275	41	612	11	44	931	52	983	184	1.570
Ravenna	60	65	143	268	163	44	533	13	25	721	57	778	211	696
Forlì	82	86	148	316	205	56	737	16	29	971	72	1.043	326	1.383
Emilia-Rom.	**620**	**729**	**1.836**	**3.185**	**2.098**	**493**	**8.068**	**151**	**271**	**10.437**	**644**	**11.081**	**2.134**	**11.722**
Massa-Carrara	37	52	89	178	72	24	455	16	10	537	40	577	83	588
Lucca	49	70	134	253	270	32	945	21	21	1.236	53	1.289	150	582
Pistoia	35	39	65	139	102	26	471	16	14	587	42	629	81	426
Firenze	127	178	543	848	568	124	2.488	43	47	3.103	167	3.270	559	3.797
Livorno	56	83	148	287	133	106	524	4	19	676	110	786	158	978
Pisa	76	89	455	620	443	52	1.197	48	27	1.667	100	1.767	233	1.377
Arezzo	53	52	99	204	222	53	659	23	13	894	76	970	118	708
Siena	60	55	258	373	158	89	1.138	23	7	1.303	112	1.415	188	879
Grosseto	33	30	61	124	60	26	239	2	12	311	28	339	97	494
Toscana	**526**	**648**	**1.852**	**3.026**	**2.028**	**532**	**8.116**	**196**	**170**	**10.314**	**728**	**11.042**	**1.667**	**9.829**

Segue Tav. 79 — **Personale degli Istituti pubblici per qualifica professionale e per Provincia**

PROVINCIE	MEDICI				ALTRO PERSONALE									
					Infermiere diplomate e caposala		Infermieri patentati		Ostetriche	Totale			Personale amministrativo	Tecnici, infermieri ed altri
	Direttori e Primari	Aiuti	Assistenti di ruolo e volontari	Totale	Laiche	Religiose	Laici	Religiosi		Laici	Religiosi	Laici e religiosi		
Perugia	110	122	290	522	465	76	1.288	16	78	1.831	92	1.923	323	1.259
Terni	27	33	71	131	36	19	317	17	12	365	36	401	71	236
Umbria	**137**	**155**	**361**	**653**	**501**	**95**	**1.605**	**33**	**90**	**2.196**	**128**	**2.324**	**394**	**1.495**
Pesaro e Urbino	60	74	88	222	182	42	628	15	31	841	57	898	226	850
Ancona	111	117	195	423	185	77	1.283	38	28	1.496	115	1.611	289	1.328
Macerata	53	44	51	148	109	37	428	20	13	550	57	607	111	417
Ascoli Piceno	62	59	79	200	121	62	500	23	23	644	85	729	145	594
Marche	**286**	**294**	**413**	**993**	**597**	**218**	**2.839**	**96**	**95**	**3.531**	**314**	**3.845**	**771**	**3.189**
Viterbo	25	35	59	119	19	34	248	14	10	277	48	325	82	433
Rieti	15	18	31	64	71	28	222	10	8	301	38	339	54	285
Roma	395	745	2.949	4.089	2.592	683	3.953	66	314	6.859	749	7.608	1.289	9.655
Latina	27	40	103	170	17	36	264	16	17	298	52	350	94	468
Frosinone	55	63	89	207	23	59	488	11	20	531	70	601	100	651
Lazio	**517**	**901**	**3.231**	**4.649**	**2.722**	**840**	**5.175**	**117**	**369**	**8.266**	**957**	**9.223**	**1.619**	**11.492**
L'Aquila	44	52	52	148	198	33	459	4	20	677	37	714	105	585
Teramo	39	28	75	142	91	33	507	4	19	617	37	654	53	562
Pescara	32	33	69	134	55	22	291	4	19	365	26	391	112	418
Chieti	60	55	63	178	72	35	402	21	29	503	56	559	162	634
Abruzzi	**175**	**168**	**259**	**602**	**416**	**123**	**1.659**	**33**	**87**	**2.162**	**156**	**2.318**	**432**	**2.199**
Isernia	12	10	15	37	12	2	45	3	2	59	5	64	21	97
Campobasso	20	25	27	72	3	15	116	6	13	132	21	153	26	157
Molise	**32**	**35**	**42**	**109**	**15**	**17**	**161**	**9**	**15**	**191**	**26**	**217**	**47**	**254**
Caserta	50	94	143	287	170	17	451	—	15	636	17	653	118	581
Benevento	17	30	44	91	10	12	135	—	7	152	12	164	42	236
Napoli	287	490	1.365	2.142	958	259	3.143	100	77	4.178	359	4.537	610	4.714
Avellino	21	30	53	104	24	13	122	2	9	155	15	170	35	213
Salerno	94	168	291	553	161	36	1.064	23	36	1.261	59	1.320	210	1.197
Campania	**469**	**812**	**1.896**	**3.177**	**1.323**	**337**	**4.915**	**125**	**144**	**6.382**	**462**	**6.844**	**1.015**	**6.941**
Foggia	45	74	158	277	171	30	367	15	28	566	45	611	124	750
Bari	265	328	679	1.272	374	235	1.197	72	92	1.663	307	1.970	683	3.578
Taranto	48	58	128	234	164	17	363	5	29	556	22	578	146	891
Brindisi	64	63	112	239	180	53	428	9	35	643	62	705	166	912
Lecce	90	112	168	370	194	63	1.270	42	41	1.505	105	1.610	218	1.109
Puglia	**512**	**635**	**1.245**	**2.392**	**1.083**	**398**	**3.625**	**143**	**225**	**4.933**	**541**	**5.474**	**1.337**	**7.240**
Potenza	36	41	57	134	43	17	237	5	17	297	22	319	69	423
Matera	27	22	41	90	84	11	60	6	14	158	17	175	76	366
Basilicata	**63**	**63**	**98**	**224**	**127**	**28**	**297**	**11**	**31**	**455**	**39**	**494**	**145**	**789**
Cosenza	34	48	112	194	81	46	214	2	22	317	48	365	120	587
Catanzaro	58	70	116	244	140	42	462	20	21	623	62	685	140	1.069
Reggio di Calabria	53	59	111	223	48	33	590	2	29	667	35	702	123	666
Calabria	**145**	**177**	**339**	**661**	**269**	**121**	**1.266**	**24**	**72**	**1.607**	**145**	**1.752**	**383**	**2.322**
Trapani	42	30	63	135	37	31	274	10	19	330	41	371	97	517
Palermo	118	164	582	864	413	109	752	8	38	1.203	117	1.320	400	2.271
Messina	87	95	274	456	234	51	609	20	38	881	71	952	239	1.281
Agrigento	36	32	70	138	106	20	290	3	18	414	23	437	82	312
Caltanissetta	23	51	53	127	28	20	183	21	19	230	41	271	86	422
Enna	32	29	43	104	23	17	71	8	11	105	25	130	45	314
Catania	126	172	373	671	141	84	704	9	46	891	93	984	419	1.725
Ragusa	57	40	89	186	14	48	406	9	27	447	57	504	113	478
Siracusa	43	44	87	174	121	34	356	6	20	497	40	537	121	482
Sicilia	**564**	**657**	**1.634**	**2.855**	**1.117**	**414**	**3.645**	**94**	**236**	**4.998**	**508**	**5.506**	**1.602**	**7.802**
Sassari	52	60	178	290	325	58	542	15	26	893	73	966	138	1.292
Nuoro	18	17	49	84	44	11	198	17	6	248	28	276	39	266
Cagliari	47	55	243	345	455	75	824	23	19	1.298	98	1.396	222	1.594
Sardegna	**117**	**132**	**470**	**719**	**824**	**144**	**1.564**	**55**	**51**	**2.439**	**199**	**2.638**	**399**	**3.152**
ITALIA	**7.576**	**9.349**	**22.044**	**38.969**	**26.316**	**7.524**	**79.452**	**2.619**	**3.336**	**109.104**	**10.143**	**119.247**	**21.887**	**134.035**

Tav. 80 — Istituti, posti-letto, personale, movimento dei ricoverati, giornate di degenza per Comuni con oltre 100.000 abitanti (*) - Totale Istituti

COMUNI	ISTITUTI	POSTI-LETTO	PERSONALE					MOVIMENTO DEI RICOVERATI					GIORNATE DI DEGENZA
			Medici	Infermieri	Ostetriche	Personale amministrativo	Tecnici, inservienti ed altri	Presenti al 31-XII-1970	Entrati	Usciti	Deceduti	Presenti al 31-XII-1971	
Torino	37	11.939	1.217	3.743	57	745	3.238	7.433	217.673	211.580	6.521	7.005	3.407.070
Novara	4	3.085	149	888	19	112	492	2.317	32.598	31.550	1.091	2.274	978.585
Alessandria	6	3.254	142	614	11	86	652	2.359	35.073	34.071	934	2.427	1.012.851
Milano	47	16.431	2.151	5.121	206	771	6.930	10.846	324.953	317.826	7.468	10.505	4.845.485
Monza	4	2.320	156	554	6	94	563	1.653	42.683	42.189	672	1.475	698.114
Bergamo	8	4.276	263	1.159	19	299	839	3.102	72.662	71.854	753	3.157	1.494.934
Brescia	11	6.075	353	1.394	37	210	1.557	4.266	92.686	91.423	1.247	4.282	1.790.880
Bolzano-Bozen	6	1.236	80	329	9	74	385	673	28.929	28.169	686	747	314.714
Verona	11	4.969	434	1.484	45	354	2.042	3.517	70.992	68.579	2.353	3.577	1.556.411
Vicenza	5	3.127	168	876	16	147	590	2.315	42.341	41.067	1.200	2.389	944.682
Venezia	16	9.325	478	1.736	33	389	2.702	5.023	79.593	77.339	2.375	4.902	2.143.013
Padova	16	5.514	578	1.373	33	259	1.776	3.564	80.517	77.962	2.594	3.525	1.664.867
Udine	5	3.138	234	1.111	28	185	1.297	2.823	58.965	56.875	2.143	2.770	1.226.321
Trieste	12	5.548	305	1.691	2	196	1.489	4.235	58.766	56.051	3.138	3.812	1.622.885
Genova	25	11.522	1.079	3.393	57	614	4.118	7.224	169.355	162.830	6.526	7.223	3.418.916
La Spezia	2	1.335	122	487	19	58	418	708	27.115	26.143	830	850	395.651
Piacenza	6	1.905	118	567	14	88	401	1.333	28.961	28.613	332	1.349	575.848
Parma	6	3.028	367	1.183	24	189	1.027	1.831	60.539	59.379	1.217	1.774	890.871
Reggio nell'Emilia	7	4.150	230	1.036	15	195	969	3.199	41.338	40.581	923	3.033	1.289.550
Modena	9	2.256	284	507	13	103	816	1.390	46.262	45.129	1.062	1.461	749.251
Bologna	26	7.765	910	2.601	46	501	3.066	5.596	140.574	135.985	4.807	5.378	2.553.472
Ferrara	5	2.821	167	622	23	117	1.110	1.802	45.255	43.718	1.409	1.930	868.898
Ravenna	3	1.117	104	235	12	88	274	612	23.590	22.930	598	674	286.765
Forlì	4	1.771	130	362	10	101	660	931	24.840	24.245	591	935	444.658
Rimini	7	1.451	103	230	16	88	421	977	27.192	26.450	696	1.023	453.414
Firenze	30	9.935	696	2.715	35	459	3.331	6.079	137.928	133.935	3.753	6.319	2.806.710
Prato	2	1.143	116	378	8	60	338	603	29.520	29.011	440	672	343.010
Livorno	4	2.210	233	565	15	114	726	1.050	39.986	38.873	1.095	1.068	567.600
Pisa	5	2.610	501	941	17	114	1.083	1.250	51.506	50.682	800	1.274	723.565
Perugia	8	3.006	288	1.054	42	154	563	1.660	36.431	36.263	359	1.469	765.834
Terni	2	884	98	280	8	41	143	444	20.140	19.647	497	440	250.004
Ancona	8	3.351	244	911	12	134	847	1.967	51.598	50.677	853	2.035	998.611
Roma	142	29.056	4.701	8.064	434	1.478	11.809	17.376	480.490	466.522	14.071	17.273	8.278.409
Pescara	3	1.060	94	236	9	84	340	617	29.133	28.919	317	514	272.616
Napoli	73	18.579	2.207	4.549	86	575	4.844	11.061	243.268	238.337	5.317	10.675	5.370.888
Salerno	5	1.621	247	461	11	77	584	1.004	41.858	41.255	510	1.097	523.865
Foggia	9	2.908	198	621	12	78	750	2.022	25.623	25.291	355	1.999	864.515
Bari	25	5.173	605	833	37	308	1.941	2.232	83.250	82.055	1.069	2.358	1.376.755
Taranto	8	1.434	172	310	24	98	564	763	40.922	40.541	374	770	421.792
Cosenza	14	2.056	177	288	21	102	530	991	42.957	42.325	633	990	562.323
Reggio di Calabria	8	2.125	137	515	14	83	449	1.235	24.959	24.665	215	1.314	601.838
Palermo	47	10.347	900	1.369	51	395	2.497	6.406	108.157	106.436	1.612	6.515	2.779.019
Messina	18	4.527	401	819	32	199	1.115	2.947	46.243	45.611	643	2.936	1.320.713
Catania	42	4.883	579	815	45	348	1.537	2.247	71.892	71.476	608	2.055	1.119.009
Siracusa	7	1.836	102	397	10	69	369	1.305	20.772	20.520	292	1.265	552.157
Sassari	5	2.798	198	713	12	91	827	1.886	33.105	32.476	598	1.917	848.661
Cagliari	14	4.356	393	1.333	19	179	1.385	3.116	57.794	56.297	1.462	3.151	1.383.188
Totale	**767**	**235.256**	**23.609**	**61.463**	**1.724**	**11.303**	**74.404**	**147.990**	**3.590.984**	**3.504.352**	**88.039**	**146.583**	**68.359.188**

(*) Al 31 dicembre 1971.

Tav. 81 — Posti-letto per qualifica e categoria degli Istituti e per Comuni con oltre 100.000 abitanti (*) - Istituti pubblici e privati

COMUNI	ISTITUTI PUBBLICI									ISTITUTI PRIVATI				TOTALE
	Generali			Specializzati			Sanatoriali	Neuropsichiatrici	Totale	Ordinari (a)	Sanatoriali	Neuropsichiatrici	Totale	
	1ª categoria	2ª categoria	3ª categoria e infermerie	1ª categoria	2ª categoria	3ª categoria								
Torino	4.365	—	1.746	3.047	603	—	208	294	10.263	1.228	178	270	1.676	11.939
Novara	1.796	—	—	—	—	—	—	1.213	3.009	76	—	—	76	3.085
Alessandria	1.252	—	—	—	—	187	270	1.315	3.024	230	—	—	230	3.254
Milano	6.637	—	—	3.651	1.260	205	876	670	13.299	2.840	—	292	3.132	16.431
Monza	1.210	—	—	—	560	—	—	—	1.770	340	—	210	550	2.320
Bergamo	2.200	—	—	—	180	100	—	1.311	3.791	485	—	—	485	4.276
Brescia	2.569	—	—	451	—	—	—	1.185	4.205	967	—	903	1.870	6.075
Bolzano-Bozen	902	—	—	—	—	—	—	—	902	334	—	—	334	1.236
Verona	3.210	—	—	—	—	—	312	800	4.322	427	—	220	647	4.969
Vicenza	1.729	—	—	—	—	—	—	1.150	2.879	248	—	—	248	3.127
Venezia	3.883	—	230	509	—	—	408	2.255	7.285	420	1.620	—	2.040	9.325
Padova	2.880	—	—	305	376	—	298	1.080	4.939	575	—	—	575	5.514
Udine	1.876	—	—	—	—	97	—	950	2.923	215	—	—	215	3.138
Trieste	2.111	—	620	592	—	—	484	1.530	5.337	211	—	—	211	5.548
Genova	5.715	1.450	596	1.020	—	225	516	1.655	11.177	297	—	48	345	11.522
La Spezia	1.255	—	—	—	—	—	—	—	1.255	80	—	—	80	1.335
Piacenza	997	—	—	—	—	—	—	650	1.647	258	—	—	258	1.905
Parma	2.222	—	—	208	—	—	279	—	2.709	319	—	—	319	3.028
Reggio nell'Emilia	1.415	—	—	—	—	—	250	2.186	3.851	299	—	—	299	4.150
Modena	1.788	—	—	—	—	—	—	—	1.788	250	—	218	468	2.256
Bologna	3.306	—	—	681	376	849	230	836	6.278	1.347	—	140	1.487	7.765
Ferrara	1.895	—	—	—	—	—	—	700	2.595	226	—	—	226	2.821
Ravenna	—	827	—	—	—	—	—	—	827	290	—	—	290	1.117
Forlì	816	—	—	—	—	—	709	—	1.525	246	—	—	246	1.771
Rimini	—	497	—	—	—	120	—	—	617	243	591	—	834	1.451
Firenze	4.110	—	—	1.258	200	158	—	2.320	8.046	1.589	180	120	1.889	9.935
Prato	—	1.043	—	—	—	—	—	—	1.043	100	—	—	100	1.143
Livorno	1.830	—	—	—	—	—	280	—	2.110	100	—	—	100	2.210
Pisa	2.088	—	—	—	336	—	—	—	2.424	186	—	—	186	2.610
Perugia	1.420	—	—	—	—	—	202	1.007	2.629	277	100	—	377	3.006
Terni	—	834	—	—	—	—	—	—	834	50	—	—	50	884
Ancona	1.000	—	—	1.115	110	—	—	860	3.085	266	—	—	266	3.351
Roma	13.448	—	35	1.879	939	219	1.760	2.300	20.580	7.230	370	876	8.476	29.056
Pescara	910	—	—	—	—	—	—	—	910	150	—	—	150	1.060
Napoli	4.921	314	—	2.610	2.070	—	1.588	3.000	14.503	1.776	378	1.922	4.076	18.579
Salerno	1.057	—	—	—	—	—	353	—	1.410	211	—	—	211	1.621
Foggia	—	816	—	—	—	80	236	—	1.132	256	—	1.520	1.776	2.908
Bari	2.946	—	—	610	276	—	475	—	4.307	746	—	120	866	5.173
Taranto	—	900	—	—	—	—	224	—	1.124	310	—	—	310	1.434
Cosenza	1.085	—	—	—	—	—	306	—	1.391	665	—	—	665	2.056
Reggio di Calabria	—	510	—	—	—	—	100	870	1.480	645	—	—	645	2.125
Palermo	1.259	—	—	855	1.579	—	1.464	2.500	7.657	1.144	600	946	2.690	10.347
Messina	1.802	184	—	—	—	—	495	1.284	3.765	720	—	42	762	4.527
Catania	1.637	1.090	—	522	160	145	449	—	4.003	790	—	90	880	4.883
Siracusa	—	635	—	—	—	—	167	912	1.714	98	—	24	122	1.836
Sassari	1.412	—	—	—	—	—	192	1.013	2.617	181	—	—	181	2.798
Cagliari	1.782	—	—	—	107	—	287	1.100	3.276	974	—	106	1.080	4.356
Totale	**98.736**	**9.100**	**3.227**	**19.313**	**9.132**	**2.385**	**13.418**	**36.946**	**192.257**	**30.915**	**4.017**	**8.067**	**42.999**	**235.256**

(*) Cfr. la corrispondente nota a pagina precedente. — (a) Cfr. la corrispondente nota a pag. 28.

Tav. 82 — Affetti da distu

Numeri della classificazione internazionale analitica (a)	DIAGNOSI (a)	0-4	5-9	10-14	15-19	20-24	T
290-299	*Psicosi*	—	*6*	*66*	*791*	*2.62*	
290	**Demenza senile e presenile**	—	—	—	—	-	
291	**Psicosi alcoolica**	—	—	—	—	2	
292	**Psicosi associate ad infezioni intracraniche**	—	**1**	—	—	-	
292.0, 1	A sifilide del sistema nervoso centrale	—	—	—	—	-	
292.2-9	Ad altre e non specificate infezioni intracraniche	—	1	—	—	-	
293	**Psicosi associate ad altre malattie cerebrali**	—	**1**	5	38	7	
293.0	Ad arteriosclerosi cerebrale	—	—	—	—	-	
293.1	— altri disturbi circolatori de cervello	—	—	—	—		
293.2	— epilessia	—	—	2	19	5	
293.3-9	— altre e non specificate malattie cerebrali	—	1	3	19	2	
294	**Psicosi associate ad altre malattie somatiche**	—	—	—	**4**	2	
294.4	Psicosi puerperale	—	—	—	4	1	
294.0-3, 8, 9	Altre	—	—	—	—		
295	**Schizofrenia**	—	**2**	**24**	**384**	**1.41**	
295.0	Tipo semplice	—	—	—	2		
295.1	— ebefrenico	—	1	1	41	8	
295.2	— catatonico	—	—	1	3	2	
295.3	— paranoide	—	—	—	9	4	
295.6	Schizofrenia residuale	—	—	—	—	-	
295.4, 5, 7-9	Altre e non specificata	—	1	22	329	1.25	
296	**Psicosi affettive**	—	—	**15**	**232**	**63**	
296.0	Melancolia involutiva	—	—	—	—	-	
296.1	Psicosi maniaco-depressiva tipo maniacale	—	—	1	35	8	
296.2	— tipo depressivo	—	—	12	165	41	
296.3	— tipo circolare	—	—	—	3		
296.8	Altre	—	—	—	—	-	
296.9	Non specificata	—	—	2	29	12	
297	**Stati paranoidi**	—	—	**1**	**8**	**6**	
298	**Altre psicosi**	—	—	**1**	**11**	**4**	
299	**Psicosi non specificata**	—	**2**	**20**	**114**	**34**	
300-309	*Neurosi disturbi della personalità ed altri disturbi psichici non psicotici*	—	*35*	*162*	*889*	*2.04*	
303	**Alcoolismo**	—	—	**5**	**28**	**7**	
304	**Tossicomanie**	—	—	**1**	**13**	**(**	
300-302, 305-309	**Altre**	—	**35**	**156**	**848**	**1.96**	
310-315	*Oligofrenie*	*20*	*139*	*264*	*638*	*94*	
310	**Oligofrenia marginale**	—	—	—	—	—	
311	**— lieve**	**1**	**13**	**28**	**46**	**21**	
312	**— moderata**	—	**15**	**19**	**22**	**24**	
313	**— grave**	—	**28**	**37**	**17**	**23**	
314	**— gravissima**	**2**	**7**	**3**	**4**	**2**	
315	**— non specificata**	**17**	**76**	**177**	**549**	**87**	
Restanti categorie da 000 a 796, N 800 - N 999, Y 11.9	*Altri stati morbosi*	*42*	*98*	*250*	*1.053*	*2.25*	
243, 244	**Cretinismo e mixedema**	—	—	—	—	—	
342	**Paralisi agitante**	—	—	—	**1**	**1**	
345	**Epilessia**	**5**	**20**	**54**	**125**	**221**	
793.0	**In osservazione**	**33**	**62**	**100**	**470**	**97**	
Y 11.9	**Altro esame psichiatrico generale (non competente di ricovero) (b)**	**4**	**16**	**89**	**449**	**1.05**	
Restanti categorie	**Altri (e non specificato)**	—	—	**7**	**8**	**8**	
	Totale	**62**	**278**	**742**	**3.371**	**7.87**	

(*) Istituti autorizzati a ricoverare gli affetti da disturbi psichici ai sensi della legge 4 febbraio 1904 n. 36 e del R.D. 16 agosto 1909 n. 615. - ricoveri per i quali al posto della diagnosi sono state indicate espressioni del tipo « ricovero volontario » o « non competente di ricovero ».

CURA (*) AFFETTI DA DISTURBI PSICHICI - 1971

psichici per età, sesso e diagnosi

GRUPPI DI ETÀ										TOTALE	Numeri della classificazione internazionale analitica (a)
25-29	30-34	35-39	40-44	45-49	50-54	55-59	60-64	65 e oltre	n. i.		
A L E											
3.142	*4.257*	*4.315*	*4.772*	*4.460*	*3.174*	*3.573*	*3.330*	*8.637*	*388*	*43.533*	**290-299**
—	—	5	11	20	32	117	201	2.288	36	2.710	290
59	180	309	463	411	317	349	283	279	23	2.697	291
1	1	5	4	4	4	8	10	14	1	53	292
—	1	1	3	3	3	4	9	14	—	38	292.0, 1
1	—	4	1	1	1	4	1	—	1	15	292.2-9
89	107	108	114	132	103	165	246	1.596	24	2.803	293
—	—	4	4	10	22	75	160	1.405	12	1.692	293.0
1	1	—	1	2	7	9	28	118	2	170	293.1
68	69	73	81	76	50	45	32	39	8	613	293.2
20	37	31	28	44	24	36	26	34	2	328	293.3-9
31	21	21	19	22	13	12	15	32	4	214	294
25	11	12	6	2	2	—	—	—	3	80	294.4
6	10	9	13	20	11	12	15	32	1	134	294.0-3, 8, 9
1.729	2.214	1.860	1.785	1.267	753	587	351	382	95	12.848	295
10	12	6	8	6	2	1	1	—	—	53	295.0
139	126	132	92	56	17	40	16	13	4	765	295.1
25	33	30	28	20	12	11	8	7	—	200	295.2
98	158	183	217	195	121	131	57	79	5	1.299	295.3
—	—	—	—	—	—	—	—	—	—	—	295.6
1.457	1.885	1.509	1.440	990	601	404	269	283	86	10.531	295.4, 5, 7-9
746	1.083	1.204	1.494	1.640	1.293	1.608	1.573	2.755	126	14.404	296
2	3	3	4	16	26	90	167	499	4	814	296.0
89	153	138	191	220	157	190	143	206	21	1.633	296.1
525	762	875	1.032	1.117	876	1.052	1.020	1.706	73	9.634	296.2
7	20	20	35	39	28	35	46	68	4	310	296.3
—	—	—	1	—	—	1	—	1	—	3	296.8
123	145	168	231	248	206	240	197	275	24	2.010	296.9
114	188	311	376	447	301	321	296	379	28	2.835	297
37	46	33	60	46	33	35	23	27	3	398	298
336	417	459	446	471	325	371	332	885	48	4.571	299
1.904	*2.548*	*3.145*	*3.601*	*3.473*	*2.538*	*2.543*	*2.218*	*3.172*	*181*	*28.457*	**300-309**
234	570	981	1.312	1.153	846	747	583	627	53	7.216	303
3	3	5	6	7	7	3	9	5	1	69	304
1.667	1.975	2.159	2.283	2.313	1.685	1.793	1.626	2.540	127	21.172	300-302, 305-309
790	*826*	*841*	*708*	*600*	*332*	*294*	*254*	*272*	*63*	*6.990*	**310-315**
—	—	—	1	—	—	—	1	—	—	2	310
26	24	31	21	13	12	8	15	8	1	268	311
12	15	16	8	6	2	3	4	1	1	148	312
14	9	16	13	4	2	3	4	9	1	180	313
7	1	7	5	1	—	—	2	1	1	43	314
731	777	771	660	576	316	280	228	253	59	6.349	315
1.810	*2.166*	*2.361*	*2.311*	*2.027*	*1.501*	*1.515*	*1.370*	*2.923*	*256*	*21.942*	*Restanti categorie da 000 a 796, N 800 - N 999, Y 11.9*
—	—	1	—	—	—	—	—	—	—	1	243, 244
—	5	3	5	19	40	65	94	229	5	467	342
174	166	169	182	135	89	100	77	93	15	1.625	345
860	1.014	1.095	997	859	655	679	616	1.322	132	9.869	793.0
766	963	1.070	1.104	984	701	649	560	1.219	102	9.730	Y 11.9
10	18	23	23	30	16	22	23	60	2	250	Restanti categorie
7.646	**9.797**	**10.662**	**11.392**	**10.560**	**7.545**	**7.925**	**7.172**	**15.004**	**888**	**100.922**	

a) Classificazione Istat basata sulla Classificazione internazionale delle malattie, particolarmente sul suo V Settore. — (*b*) Trattasi in massima parte d

Segue Tav. 82 — Affetti da distur

Numeri della classificazione internazionale analitica (a)	DIAGNOSI (a)	0-4	5-9	10-14	15-19	20-24
						F E
290-299	*Psicosi*	—	—	*25*	*326*	*885*
290	**Demenza senile e presenile**	—	—	—	—	—
291	**Psicosi alcoolica**	—	—	—	—	5
292	**Psicosi associate ad infezioni intracraniche**	—	—	—	—	—
292.0, 1	A sifilide del sistema nervoso centrale	—	—	—	—	—
292.2-9	Ad altre e non specificate infezioni intracraniche	—	—	—	—	—
293	**Psicosi associate ad altre malattie cerebrali**	—	—	1	8	29
293.0	Ad arteriosclerosi cerebrale	—	—	—	—	—
293.1	— altri disturbi circolatori del cervello	—	—	—	—	1
293.2	— epilessia	—	—	1	6	22
293.3-9	— altre e non specificate malattie cerebrali	—	—	—	2	6
294	**Psicosi associate ad altre malattie somatiche**	—	—	—	4	16
294.4	Psicosi puerperale	—	—	—	4	15
294.0-3, 8, 9	Altre	—	—	—	—	1
295	**Schizofrenia**	—	—	11	155	440
295.0	Tipo semplice	—	—	—	—	3
295.1	— ebefrenico	—	—	1	17	45
295.2	— catatonico	—	—	—	3	13
295.3	— paranoide	—	—	—	4	11
295.6	Schizofrenia residuale	—	—	—	—	—
295.4, 5, 7-9	Altre e non specificata	—	—	10	131	368
296	**Psicosi affettive**	—	—	7	104	259
296.0	Melancolia involutiva	—	—	—	—	—
296.1	Psicosi maniaco-depressiva tipo maniacale	—	—	—	18	44
296.2	— tipo depressivo	—	—	6	71	163
296.3	— tipo circolare	—	—	—	1	2
296.8	Altre	—	—	—	—	—
296.9	Non specificata	—	—	1	14	50
297	**Stati paranoidi**	—	—	—	4	11
298	**Altre psicosi**	—	—	1	8	13
299	**Psicosi non specificata**	—	—	5	43	112
300-309	*Neurosi disturbi della personalità ed altri disturbi psichici non psicotici*	—	*8*	*61*	*366*	*649*
303	Alcoolismo	—	—	1	3	5
304	Tossicomanie	—	—	1	2	—
300-302, 305-309	Altre	—	8	59	361	644
310-315	*Oligofrenie*	*7*	*53*	*93*	*253*	*323*
310	Oligofrenia marginale	—	—	—	—	—
311	— lieve	—	3	5	10	4
312	— moderata	—	7	5	2	4
313	— grave	—	9	9	7	9
314	— gravissima	—	3	1	3	1
315	— non specificata	7	31	73	231	305
Restanti categorie da 000 a 796, N 800 - N 999, Y 11.9	*Altri stati morbosi*	*17*	*37*	*110*	*374*	*564*
243, 244	Cretinismo e mixedema	—	—	—	—	—
342	Paralisi agitante	—	—	—	1	1
345	Epilessia	1	6	15	43	72
793.0	In osservazione	14	28	54	181	275
Y 11.9	Altro esame psichiatrico generale (non competente di ricovero) (*b*)	2	3	39	147	215
Restanti categorie	Altri (e non specificato)	—	—	2	2	1
	Totale	**24**	**98**	**289**	**1.319**	**2.421**

(a), (*b*) Cfr. le corrispondenti note a pag. 376.

psichici per età, sesso e diagnosi

GRUPPI DI ETÀ										TOTALE	Numeri della classificazione internazionale analitica (a)
25-29	30-34	35-39	40-44	45-49	50-54	55-59	60-64	65 e oltre	n. i.		
MINE											
1.192	*1.786*	*1.896*	*2.234*	*2.271*	*1.700*	*1.857*	*1.807*	*5.181*	*171*	*21.331*	*290-299*
—	—	2	8	8	13	60	107	1.481	17	1.696	290
4	12	21	36	59	50	39	31	42	4	303	291
1	—	2	1	1	—	—	4	3	1	13	292
—	—	—	—	—	—	—	3	3	—	6	292.0, 1
1	—	2	1	1	—	—	1	—	1	7	292.2-9
31	40	32	38	40	43	49	97	819	12	1.239	293
—	—	2	—	1	8	22	62	735	8	838	293.0
—	—	—	1	1	3	2	12	57	1	78	293.1
27	36	25	33	28	24	21	17	18	3	261	293.2
4	4	5	4	10	8	4	6	9	—	62	293.3-9
28	12	15	11	14	9	6	3	18	4	140	294
25	11	12	6	2	2	—	—	—	3	80	294.4
3	1	3	5	12	7	6	3	18	1	60	294.0-3, 8, 9
576	879	755	825	640	382	288	206	208	33	5.398	295
6	8	2	5	2	2	—	1	—	—	29	295.0
61	54	79	48	34	5	9	7	7	2	369	295.1
10	14	14	16	8	8	5	3	2	—	96	295.2
24	52	70	97	108	59	67	36	39	3	570	295.3
—	—	—	—	—	—	—	—	—	—	—	295.6
475	751	590	659	488	308	207	159	160	28	4.334	295.4, 5, 7-9
376	581	703	880	973	829	998	1.005	1.867	63	8.645	296
1	1	2	2	12	19	58	118	342	1	556	296.0
52	92	94	120	137	107	128	86	134	12	1.024	296.1
262	406	523	618	655	575	661	654	1.158	35	5.787	296.2
2	12	14	22	26	16	22	31	48	2	198	296.3
—	—	—	1	—	—	—	—	1	—	2	296.8
59	70	70	117	143	112	129	116	184	13	1.078	296.9
40	71	138	191	278	191	204	189	255	16	1.588	297
19	26	19	37	31	21	27	10	19	3	234	298
117	165	209	207	227	162	186	155	469	18	2.075	299
820	*1.067*	*1.203*	*1.301*	*1.362*	*1.057*	*1.125*	*1.069*	*1.840*	*48*	*11.976*	*300-309*
37	48	115	113	120	87	56	42	89	—	716	303
—	—	2	1	3	1	3	2	3	—	18	304
783	1.019	1.086	1.187	1.239	969	1.066	1.025	1.748	48	11.242	300-302, 305-309
325	*344*	*295*	*286*	*244*	*157*	*150*	*116*	*144*	*24*	*2.814*	*310-315*
—	—	—	—	—	—	—	1	—	—	1	310
10	7	11	9	3	5	5	1	1	1	75	311
6	6	8	3	4	2	—	—	1	1	49	312
7	5	1	4	2	—	3	2	3	1	62	313
1	—	5	—	—	—	—	1	—	—	15	314
301	326	270	270	235	150	142	111	139	21	2.612	315
581	*730*	*851*	*805*	*705*	*606*	*629*	*616*	*1.529*	*95*	*8.249*	*Restanti categorie da 000 a 796, N 800 - N 999, Y 11.9*
—	—	1	—	—	—	—	—	—	—	1	243, 244
—	4	2	1	9	14	36	40	99	2	209	342
71	58	73	83	47	32	43	25	37	6	612	345
292	369	397	364	319	273	283	299	729	62	3.939	793.0
214	294	370	353	321	282	257	245	638	25	3.405	Y 11.9
4	5	8	4	9	5	10	7	26	—	83	Restanti categorie
2.918	**3.927**	**4.245**	**4.626**	**4.582**	**3.520**	**3.761**	**3.608**	**8.694**	**338**	**44.370**	

Tav. 83 — Affetti da disturbi psichici per diagnos

PROVINCIE SEDI DEGLI ISTITUTI	Demenza senile e presenile		Psicosi alcoolica		Psicosi associate ad infezioni intracraniche				Psicosi associate ad altre malattie cerebrali								Psicosi associate ad altre malattie somatiche			
					A sifilide del sistema nerv. centr.		Ad altre e non specif. infezioni intracraniche		Ad arterio-sclerosi cerebrale		Ad altri disturbi circolatori del cervello		Ad epilessia		Ad altre e non spec. malattie cerebrali		Psicosi puerperale		Altre	
	Totale	1° ric.	Totale	1° ric.	Totale	1° ric.	Totale	1° ric.	Totale	1° ric.	Totale	1° ric.	Totale	1° ric.	Totale	1° ric.	Totale	1° ric.	Totale	1° ric.
Torino	185	121	73	38	4	—	1	—	160	124	39	19	15	3	63	52	7	5	2	—
Vercelli	91	57	19	7	—	—	1	—	17	10	7	5	3	1	—	—	—	—	—	—
Novara	16	13	4	—	—	—	—	—	2	—	—	—	—	—	—	—	—	—	—	—
Cuneo	38	25	5	1	—	—	—	—	7	6	1	1	6	2	1	1	—	—	—	—
Alessandria	45	35	19	10	1	—	—	—	7	6	12	9	5	2	1	1	2	2	2	—
Piemonte	**375**	**251**	**120**	**56**	**5**	**—**	**2**	**—**	**193**	**146**	**59**	**34**	**29**	**8**	**65**	**54**	**9**	**7**	**4**	**—**
Varese	92	56	173	41	—	—	2	1	35	21	—	—	17	1	2	—	5	4	1	—
Como	67	47	120	69	—	—	—	—	20	11	—	—	2	—	1	—	1	—	—	—
Sondrio	39	21	17	3	—	—	—	—	1	—	—	—	9	—	1	—	—	—	1	—
Milano	176	77	257	24	14	1	3	2	122	48	10	1	43	2	35	6	14	4	21	—
Bergamo	32	18	70	21	—	—	—	—	15	13	—	—	16	2	2	1	2	—	—	—
Brescia	108	62	246	51	2	1	—	—	35	28	—	—	34	3	12	3	4	3	4	—
Pavia	33	27	54	25	—	—	—	—	27	20	—	—	6	4	1	1	1	1	—	—
Cremona	45	31	43	35	3	—	—	—	7	3	—	—	1	1	7	5	—	—	2	—
Mantova	20	8	12	4	—	—	1	—	2	—	—	—	19	5	4	3	—	—	—	—
Lombardia	**612**	**347**	**992**	**273**	**19**	**2**	**6**	**3**	**264**	**144**	**10**	**1**	**147**	**18**	**65**	**19**	**27**	**12**	**29**	**—**
Bolzano-Bozen	2	—	6	—	—	—	—	—	1	—	—	—	—	—	—	—	—	—	—	—
Trento	39	26	97	42	—	—	—	—	39	22	1	1	12	1	4	4	2	1	1	—
Trent.-A.A.	**41**	**26**	**103**	**42**	**—**	**—**	**—**	**—**	**40**	**22**	**1**	**1**	**12**	**1**	**4**	**4**	**2**	**1**	**1**	**—**
Verona	68	38	1	—	—	—	—	—	3	3	—	—	1	—	—	—	—	—	—	—
Vicenza	12	9	14	2	—	—	—	—	2	—	—	—	—	—	—	—	—	—	—	—
Belluno	33	21	7	4	—	—	1	1	18	13	—	—	4	2	—	—	—	—	—	—
Treviso	23	13	141	43	—	—	1	1	34	23	2	2	14	2	11	5	1	1	2	—
Venezia	29	11	25	5	—	—	—	—	12	10	—	—	10	—	1	—	—	—	—	—
Padova	21	6	53	12	—	—	—	—	16	6	—	—	4	—	4	4	—	—	2	—
Rovigo	3	—	11	1	—	—	—	—	—	—	—	—	2	1	—	—	—	—	—	—
Veneto	**189**	**98**	**252**	**67**	**—**	**—**	**2**	**2**	**85**	**55**	**2**	**2**	**35**	**5**	**16**	**9**	**1**	**1**	**4**	**—**
Pordenone	3	—	1	—	—	—	—	—	—	—	—	—	—	—	1	—	—	—	—	—
Udine	45	22	174	54	—	—	—	—	29	22	—	—	15	3	13	3	7	5	7	—
Gorizia	6	—	16	—	—	—	—	—	—	—	—	—	3	—	3	—	—	—	—	—
Trieste	3	1	182	43	—	—	—	—	42	34	26	19	9	2	3	2	1	—	1	—
Friuli-V.G.	**57**	**23**	**373**	**97**	**—**	**—**	**—**	**—**	**71**	**56**	**26**	**19**	**27**	**5**	**20**	**5**	**8**	**5**	**8**	**—**
Genova - **Liguria**	**166**	**117**	**119**	**45**	**1**	**—**	**—**	**—**	**52**	**39**	**1**	**1**	**6**	**2**	**4**	**2**	**7**	**2**	**5**	**—**
Piacenza	12	6	44	7	1	—	—	—	6	3	—	—	6	—	2	—	—	—	—	—
Parma	10	2	14	1	—	—	1	1	11	5	—	—	2	—	1	1	—	—	—	—
Reggio nell'Em.	29	20	41	17	—	—	—	—	81	50	4	1	10	5	14	7	2	2	2	—
Modena	5	5	13	6	—	—	—	—	17	11	—	—	8	3	3	1	2	2	1	1
Bologna	42	23	59	29	—	—	—	—	86	60	10	9	20	2	20	8	2	1	9	2
Ferrara	8	4	17	3	—	—	—	—	18	5	—	—	9	3	—	—	—	—	—	—
Emilia-Rom.	**106**	**60**	**188**	**63**	**1**	**—**	**1**	**1**	**219**	**134**	**14**	**10**	**55**	**13**	**40**	**17**	**6**	**5**	**12**	**3**
Lucca	7	4	37	11	—	—	—	—	19	10	—	—	8	2	2	2	2	2	1	1
Pistoia	4	2	4	1	—	—	—	—	2	1	—	—	1	—	—	—	—	—	4	—
Firenze	267	210	6	4	—	—	—	—	26	21	1	1	14	3	1	—	2	1	1	—
Pisa	52	30	12	2	—	—	—	—	13	11	1	1	5	—	2	2	—	—	1	—
Arezzo	5	4	22	14	—	—	—	—	77	42	1	1	7	1	60	42	2	2	2	—
Siena	29	20	18	7	—	—	—	—	13	3	2	1	3	—	—	—	—	—	3	1
Toscana	**364**	**270**	**99**	**39**	**—**	**—**	**—**	**—**	**150**	**88**	**5**	**4**	**38**	**6**	**65**	**46**	**6**	**5**	**12**	**2**

(*) Non sono state indicate le provincie in cui non esistono istituti oggetto della rilevazione.

numero dei ricoveri e residenza - Provincie (*) sedi degli Istituti

COSI

Schizofrenia												Psicosi affettive											
Tipo semplice		Tipo ebefrenico		Tipo catatonico		Tipo paranoide		Schizofr. residuale		Altre e non specif.		Melancolia involutiva		Psicosi man. dep. tipo maniacale		Psicosi man. dep. tipo depressivo		Psicosi man. dep. tipo circolare		Altre		Non specificata	
Totale	1° ric.	Totale	1° ric.	Totale	1° ric.	Totale	1° ric.	Totale	1° ric.	Totale	1° ric.	Totale	1° ric.	Totale	1° ric.	Totale	1° ric.	Totale	1° ric.	Totale	1° ric.	Totale	1° ric.
1	—	61	13	3	—	48	9	—	—	473	187	314	125	77	31	634	263	37	6	—	—	209	53
—	—	7	1	—	—	12	1	—	—	107	30	21	7	4	—	71	28	11	—	—	—	43	8
—	—	1	—	—	—	2	—	—	—	36	2	—	—	2	—	6	—	1	—	—	—	10	—
1	—	—	—	2	—	1	—	—	—	57	12	6	2	17	3	88	22	—	—	—	—	23	2
—	—	13	—	—	—	3	—	—	—	104	25	22	16	10	2	413	182	1	—	—	—	18	6
2	—	**82**	**14**	**5**	—	**66**	**10**	—	—	**777**	**256**	**363**	**150**	**110**	**36**	**1.212**	**495**	**50**	**6**	—	—	**303**	**69**
5	3	70	6	3	—	123	14	—	—	99	32	35	13	40	13	338	137	—	—	—	—	46	16
1	1	6	—	—	—	2	—	—	—	123	22	4	—	11	4	689	348	1	—	—	—	15	5
—	—	16	—	4	—	21	—	—	—	30	1	4	—	11	4	186	31	3	—	—	—	11	—
21	5	125	14	22	4	192	28	—	—	808	95	54	14	89	9	396	105	27	3	—	—	50	12
—	—	1	1	2	—	13	7	—	—	153	50	7	6	44	14	129	56	1	1	—	—	7	3
2	—	78	15	20	2	131	44	—	—	302	68	12	5	39	8	208	74	1	1	—	—	45	6
10	—	17	4	7	2	50	2	—	—	128	36	19	12	9	1	309	273	1	—	—	—	8	5
—	—	10	4	8	1	13	1	—	—	66	33	14	7	21	13	124	72	13	1	—	—	35	17
—	—	2	—	—	—	19	4	—	—	122	39	6	2	4	2	66	23	2	—	—	—	12	—
39	**9**	**325**	**44**	**66**	**9**	**564**	**100**	—	—	**1.831**	**376**	**155**	**59**	**268**	**68**	**2.445**	**1.119**	**49**	**6**	—	—	**229**	**64**
—	—	4	—	—	—	4	—	—	—	30	—	—	—	2	—	2	—	1	—	—	—	—	—
—	—	18	4	2	1	13	8	—	—	238	61	4	1	56	6	134	56	9	1	—	—	40	19
—	—	**22**	**4**	**2**	**1**	**17**	**8**	—	—	**268**	**61**	**4**	**1**	**58**	**6**	**136**	**56**	**10**	**1**	—	—	**40**	**19**
—	—	3	—	2	—	43	2	—	—	253	73	3	—	28	4	76	9	—	—	—	—	14	1
—	—	1	—	—	—	2	—	—	—	70	16	1	1	3	—	28	11	—	—	—	—	3	—
—	—	1	—	5	1	2	—	—	—	60	21	1	—	5	1	26	10	—	—	—	—	4	—
2	—	24	5	5	—	16	2	—	—	196	43	14	2	45	5	143	54	30	4	—	—	172	32
—	—	4	—	1	1	8	4	—	—	79	3	2	—	—	—	5	2	2	—	—	—	17	3
—	—	19	—	4	1	9	—	—	—	377	30	9	—	11	2	81	20	4	1	—	—	38	1
—	—	—	—	—	—	—	—	—	—	18	4	—	—	5	2	6	1	—	—	—	—	5	2
2	—	**52**	**5**	**17**	**3**	**80**	**8**	—	—	**1.053**	**190**	**30**	**3**	**97**	**14**	**365**	**107**	**36**	**5**	—	—	**253**	**39**
—	—	—	—	—	—	1	—	—	—	2	—	—	—	—	—	—	—	1	—	—	—	—	—
—	—	32	1	6	1	59	6	—	—	522	113	24	11	61	15	705	348	56	3	—	—	23	1
—	—	6	—	—	—	5	—	—	—	22	1	—	—	5	—	7	—	4	—	—	—	1	—
—	—	3	—	—	—	4	2	—	—	109	12	—	—	45	6	185	48	2	—	—	—	207	83
—	—	**41**	**1**	**6**	**1**	**69**	**8**	—	—	**655**	**126**	**24**	**11**	**111**	**21**	**897**	**396**	**63**	**3**	—	—	**231**	**84**
1	—	**18**	**1**	**4**	**1**	**17**	**2**	—	—	**461**	**95**	**25**	**15**	**63**	**23**	**389**	**176**	**6**	**5**	—	—	**20**	**7**
—	—	3	—	—	—	3	1	—	—	68	9	1	—	5	1	41	15	3	—	—	—	47	21
—	—	27	—	7	—	18	—	—	—	74	8	1	1	12	2	48	7	4	—	—	—	4	1
—	—	9	—	4	1	47	5	—	—	210	54	18	9	30	8	83	55	2	—	—	—	32	10
—	—	2	—	1	—	2	1	—	—	46	17	16	10	14	8	134	83	11	1	—	—	22	3
2	1	11	1	5	2	13	2	—	—	496	139	33	18	30	6	457	171	5	2	—	—	32	2
—	—	—	—	—	—	—	—	—	—	56	13	1	—	3	—	123	39	3	—	—	—	9	4
2	**1**	**52**	**1**	**17**	**3**	**83**	**9**	—	—	**950**	**240**	**70**	**38**	**94**	**25**	**886**	**370**	**28**	**3**	—	—	**146**	**41**
—	—	6	1	1	—	11	1	—	—	216	41	4	1	35	4	207	83	—	—	—	—	31	1
—	—	—	—	—	—	11	—	—	—	57	4	—	—	2	—	4	—	—	—	—	—	4	1
1	—	3	—	2	—	6	—	—	—	469	105	11	5	10	3	486	206	5	—	—	—	26	14
1	1	4	—	2	1	25	4	—	—	55	10	6	1	19	10	47	27	—	—	—	—	19	3
—	—	—	—	—	—	1	—	—	—	79	6	5	4	28	9	165	62	6	—	—	—	70	17
—	—	1	—	—	—	2	—	—	—	122	26	1	—	2	—	42	19	2	—	—	—	13	1
2	**1**	**14**	**1**	**5**	**1**	**56**	**5**	—	—	**998**	**192**	**27**	**11**	**96**	**26**	**951**	**397**	**13**	—	—	—	**163**	**37**

Segue Tav. 83 — Affetti da disturbi psichici per diagnos

PROVINCIE SEDI DEGLI ISTITUTI	Demenza senile e presenile		Psicosi alcoolica		Psicosi associate ad infezioni intracraniche				Psicosi associate ad altre malattie cerebrali								Psicosi associate ad altre malattie somatiche			
					A sifilide del sistema nerv. centr.		Ad altre e non specif. infezioni intracraniche		Ad arterio-sclerosi cerebrale		Ad altri disturbi circolatori del cervello		Ad epilessia		Ad altre e non spec. malattie cerebrali		Psicosi puerperale		Altre	
	Totale	1° ric.	Totale	1° ric.	Totale	1° ric.	Totale	1° ric.	Totale	1° ric.	Totale	1° ric.	Totale	1° ric.	Totale	1° ric.	Totale	1° ric.	Totale	1° ric.
Perugia-Umbria	**3**	**1**	**14**	**7**	—	—	—	—	**6**	**6**	**2**	**1**	**4**	**1**	—	—	—	—	—	—
Pesaro e Urbino.	5	4	3	1	—	—	—	—	15	8	—	—	—	—	1	1	—	—	—	—
Ancona	31	19	13	11	—	—	—	—	22	17	—	—	7	4	6	4	—	—	1	—
Macerata	1	1	13	7	1	1	—	—	6	6	—	—	1	—	—	—	—	—	—	—
Ascoli Piceno . .	14	11	13	5	—	—	—	—	18	13	1	1	3	1	—	—	—	—	—	—
Marche . . .	**51**	**35**	**42**	**24**	**1**	**1**	—	—	**61**	**44**	**1**	**1**	**11**	**5**	**7**	**5**	—	—	**1**	—
Viterbo.	4	4	—	—	—	—	—	—	6	5	2	2	—	—	—	—	1	1	—	—
Rieti	18	15	16	3	—	—	—	—	10	8	—	—	10	2	1	1	—	—	—	—
Roma	217	150	122	49	—	—	—	—	86	66	10	6	38	7	7	7	2	2	9	—
Frosinone. . . .	12	2	3	1	—	—	1	—	5	—	1	1	2	—	—	—	—	—	—	—
Lazio	**251**	**171**	**141**	**53**	—	—	**1**	—	**107**	**79**	**13**	**9**	**50**	**9**	**8**	**8**	**3**	**3**	**9**	—
L'Aquila.	45	32	20	9	1	—	—	—	3	1	—	—	2	1	3	3	—	—	—	—
Teramo.	18	10	18	16	—	—	—	—	17	13	1	1	11	2	2	2	2	2	1	—
Pescara	11	8	7	5	1	1	—	—	25	16	—	—	11	1	—	—	—	—	—	—
Chieti	—	—	4	4	—	—	—	—	2	2	—	—	1	1	—	—	—	—	—	—
Abruzzi . . .	**74**	**50**	**49**	**34**	**2**	**1**	—	—	**47**	**32**	**1**	**1**	**25**	**5**	**5**	**5**	**2**	**2**	**1**	—
Caserta.	2	2	1	1	—	—	—	—	9	7	—	—	—	—	1	1	—	—	5	—
Napoli	94	63	45	16	3	2	1	—	108	68	14	6	18	8	4	2	—	—	9	—
Avellino.	2	2	8	6	—	—	—	—	8	8	4	4	5	3	1	1	1	1	1	—
Salerno.	33	24	30	11	1	1	—	—	5	2	7	5	16	8	—	—	—	—	5	—
Campania . .	**131**	**91**	**84**	**34**	**4**	**3**	**1**	—	**130**	**85**	**25**	**15**	**39**	**19**	**6**	**4**	**1**	**1**	**20**	**1**
Foggia	33	24	5	—	1	1	1	—	27	23	2	—	8	1	1	—	—	—	1	—
Bari	18	13	12	4	1	1	—	—	80	64	1	—	14	1	3	2	2	1	6	—
Lecce	58	37	44	18	—	—	—	—	51	37	1	1	28	5	3	1	4	4	7	—
Puglia	**109**	**74**	**61**	**22**	**2**	**2**	**1**	—	**158**	**124**	**4**	**1**	**50**	**7**	**7**	**3**	**6**	**5**	**14**	—
Potenza - **Basilic.**	**10**	**9**	**3**	**3**	—	—	—	—	**11**	**10**	**1**	**1**	—	—	**1**	**1**	—	—	—	—
Catanzaro . . .	9	2	8	2	1	—	—	—	1	1	—	—	3	—	1	1	—	—	5	—
Reggio di Calabr.	11	5	1	—	—	—	—	—	3	2	—	—	1	1	—	—	—	—	—	—
Calabria . . .	**20**	**7**	**9**	**2**	**1**	—	—	—	**4**	**3**	—	—	**4**	**1**	**1**	**1**	—	—	**5**	—
Trapani.	15	7	1	—	1	—	—	—	2	—	—	—	3	1	—	—	—	—	—	—
Palermo.	50	36	15	2	—	—	—	—	13	12	3	2	30	6	—	—	—	—	9	6
Messina.	12	8	1	—	—	—	—	—	14	7	—	—	6	1	1	—	—	—	—	—
Agrigento . . .	5	—	—	—	—	—	—	—	—	—	—	—	4	—	—	—	—	—	—	—
Catania	—	—	—	—	—	—	—	—	—	—	—	—	—	—	—	—	—	—	—	—
Siracusa	6	4	2	1	1	1	—	—	7	3	—	—	5	—	—	—	—	—	—	—
Sicilia	**88**	**55**	**19**	**3**	**2**	**1**	—	—	**36**	**22**	**3**	**2**	**48**	**8**	**1**	—	—	—	**9**	**6**
Sassari	28	23	11	7	—	—	1	1	2	1	1	1	1	1	6	5	—	—	—	—
Cagliari	35	24	18	2	—	—	—	—	56	38	1	1	32	2	7	1	2	1	—	—
Sardegna. . .	**63**	**47**	**29**	**9**	—	—	**1**	**1**	**58**	**39**	**2**	**2**	**33**	**3**	**13**	**6**	**2**	**1**	—	—
ITALIA	**2.710**	**1.732**	**2.697**	**873**	**38**	**10**	**15**	**7**	**1.692**	**1.128**	**170**	**105**	**613**	**116**	**328**	**189**	**80**	**50**	**134**	**50**

(*) Cfr. la corrispondente nota a pag. 380.

numero dei ricoveri e residenza - Provincie (*) sedi degli Istituti

COSI

Schizofrenia												Psicosi affettive											
Tipo semplice		Tipo ebefrenico		Tipo catatonico		Tipo paranoide		Schizofr. residuale		Altre e non specif.		Melancolia involutiva		Psicosi man. dep. tipo maniacale		Psicosi man. dep. tipo depressivo		Psicosi man. dep. tipo circolare		Altre		Non specificata	
Totale	1° ric.	Totale	1° ric.	Totale	1° ric.	Totale	1° ric.	Totale	1° ric.	Totale	1° ric.	Totale	1° ric.	Totale	1° ric.	Totale	1° ric.	Totale	1° ric.	Totale	1° ric.	Totale	1° ric.
—	—	—	—	1	1	1	—	—	—	53	6	—	—	2	—	54	17	1	—	—	—	16	1
—	—	—	—	—	—	4	1	—	—	117	14	1	—	4	3	17	7	4	—	—	—	8	2
—	—	1	1	3	1	1	1	—	—	96	40	1	1	11	5	74	41	1	—	—	—	16	5
—	—	—	—	—	—	1	1	—	—	21	3	1	—	16	3	41	15	6	1	—	—	10	2
—	—	—	—	—	—	8	1	—	—	19	5	1	1	9	2	50	16	—	—	—	—	6	—
—	—	1	1	3	1	14	4	—	—	253	62	4	2	40	13	182	79	11	1	—	—	40	9
—	—	—	—	—	—	1	1	—	—	7	5	1	1	2	1	16	14	7	6	—	—	—	—
—	—	1	1	3	2	4	—	—	—	66	18	4	1	9	1	37	12	1	—	—	—	20	15
1	—	14	3	9	4	25	3	—	—	626	177	29	13	124	63	681	341	11	2	—	—	199	95
1	—	—	—	1	—	6	—	—	—	38	3	1	—	5	1	5	—	—	—	—	—	2	—
2	—	15	4	13	6	36	4	—	—	737	203	35	15	140	66	739	367	19	8	—	—	221	110
—	—	—	—	1	—	5	—	—	—	96	31	1	1	21	2	74	25	—	—	—	—	17	1
—	—	2	—	1	—	2	2	—	—	83	27	—	—	9	2	34	20	—	—	—	—	5	2
—	—	31	5	—	—	3	—	—	—	160	67	3	2	43	20	88	56	—	—	—	—	19	4
—	—	—	—	1	1	1	1	—	—	13	13	—	—	15	15	22	22	—	—	—	—	20	20
—	—	33	5	3	1	11	3	—	—	352	138	4	3	88	39	218	123	—	—	—	—	61	27
—	—	—	—	—	—	1	—	—	—	34	22	—	—	4	3	6	6	—	—	—	—	2	2
—	—	3	—	5	1	5	2	—	—	403	120	16	9	43	8	281	133	1	1	—	—	91	26
—	—	—	—	—	—	—	—	—	—	4	2	2	1	9	7	178	133	2	1	—	—	9	6
—	—	2	—	3	—	7	2	—	—	137	40	7	3	35	8	95	43	4	—	—	—	32	8
—	—	5	—	8	1	13	4	—	—	578	184	25	13	91	26	560	315	7	2	—	—	134	42
—	—	10	2	6	2	13	3	—	—	87	17	4	2	3	—	26	12	5	—	—	—	3	2
—	—	3	1	2	1	31	7	—	—	262	88	6	4	50	15	62	21	2	—	—	—	18	2
—	—	9	—	6	3	12	3	—	—	270	67	4	—	56	12	139	58	4	—	—	—	28	4
—	—	22	3	14	6	56	13	—	—	619	172	14	6	109	27	227	91	11	—	—	—	49	8
—	—	3	—	—	—	3	2	—	—	36	17	—	—	5	—	32	8	—	—	—	—	5	—
1	—	2	1	4	—	11	1	—	—	85	17	—	—	19	3	26	3	—	—	—	—	6	—
—	—	2	—	1	—	15	1	—	—	100	9	4	—	10	2	10	1	—	—	—	—	6	1
1	—	4	1	5	—	26	2	—	—	185	26	4	—	29	5	36	4	—	—	—	—	12	1
—	—	2	—	—	—	4	2	—	—	59	9	—	—	21	1	40	12	—	—	—	—	8	—
—	—	10	—	1	—	41	7	—	—	147	35	7	5	87	18	100	33	4	—	—	—	16	4
—	—	4	—	—	—	19	2	—	—	103	9	1	1	6	—	11	1	—	—	—	—	1	—
—	—	1	—	2	—	4	—	—	—	30	—	—	—	34	1	49	—	2	—	—	—	3	—
—	—	—	—	—	—	—	—	—	—	4	3	—	—	1	1	1	—	—	—	—	—	—	—
2	1	1	—	—	—	2	—	—	—	52	16	—	—	4	2	4	—	—	—	1	—	3	—
2	1	18	—	3	—	70	11	—	—	395	72	8	6	153	23	205	46	6	—	1	—	31	4
—	—	—	—	2	—	11	6	—	—	103	52	1	1	34	10	17	9	—	—	—	—	14	2
—	—	58	6	26	1	106	11	—	—	227	30	21	4	45	4	83	30	—	—	2	1	42	3
—	—	58	6	28	1	117	17	—	—	330	82	22	5	79	14	100	39	—	—	2	1	56	5
53	12	765	91	200	36	1.299	210	—	—	10.531	2.498	814	338	1.633	432	9.634	4.205	310	40	3	1	2.010	567

Segue Tav. 83 — Affetti da disturbi psichici per diagno

PROVINCIE SEDI DEGLI ISTITUTI	*segue*: PSICOSI						NEUROSI DISTURBI DELLA PERSONALITÀ ED ALTRI DISTURBI PSICHICI NON PSICOTICI						OLIGOFREN						
	Stati paranoidi		Altre psicosi		Psicosi non specificata		Alcoolismo		Tossicomanie		Altre		Marginale		Lieve		Moderata		Grave	
	Totale	1° ric.	Totale	1° ric.	Totale	1° ric.	Totale	1° ric.	Totale	1° ric.	Totale	1° ric.	Totale	1° ric.	Totale	1° ric.	Totale	1° ric.	Totale	1 ri
Torino	163	43	9	1	109	58	783	327	3	2	1.336	755	—	—	6	3	4	3	—	–
Vercelli	38	12	11	5	30	13	155	48	—	—	132	63	—	—	1	—	—	—	—	–
Novara	6	1	2	—	7	—	44	1	—	—	12	1	—	—	—	—	—	—	—	–
Cuneo	48	13	10	3	70	26	66	35	—	—	237	96	—	—	11	4	1	1	1	–
Alessandria	50	19	5	4	32	7	87	21	1	—	134	63	—	—	1	—	—	—	—	–
Piemonte	**305**	**88**	**37**	**13**	**248**	**104**	**1.135**	**432**	**4**	**2**	**1.851**	**978**	—	—	**19**	**7**	**5**	**4**	**1**	
Varese	42	17	16	5	91	63	218	139	—	—	755	408	—	—	—	—	—	—	—	–
Como	25	10	2	2	72	35	215	88	1	—	285	154	—	—	1	—	—	—	1	–
Sondrio	9	1	3	1	27	10	78	21	—	—	73	18	—	—	1	—	—	—	—	–
Milano	207	37	24	7	104	24	948	71	10	1	1.132	283	—	—	20	—	9	1	23	–
Bergamo	55	27	2	2	13	4	80	27	2	—	94	46	—	—	2	—	—	—	—	–
Brescia	110	30	4	2	21	15	142	70	—	—	385	209	—	—	9	2	2	—	6	–
Pavia	40	8	5	2	66	46	89	54	—	—	439	412	—	—	—	—	—	—	2	–
Cremona	28	16	7	2	39	29	133	68	1	1	506	316	—	—	5	3	1	1	—	–
Mantova	16	2	8	3	29	18	153	39	1	—	251	112	—	—	3	1	—	—	—	–
Lombardia	**532**	**148**	**71**	**26**	**462**	**244**	**2.056**	**577**	**15**	**2**	**3.920**	**1.958**	—	—	**41**	**6**	**12**	**2**	**32**	
Bolzano-Bozen	5	—	—	—	1	—	16	—	—	—	11	—	—	—	—	—	—	—	2	–
Trento	96	27	—	—	62	37	479	232	1	—	393	218	—	—	1	1	—	—	—	–
Trent.-A.A.	**101**	**27**	—	—	**63**	**37**	**495**	**232**	**1**	—	**404**	**218**	—	—	**1**	**1**	—	—	**2**	–
Verona	23	3	1	—	31	11	273	84	3	2	768	446	—	—	11	3	—	—	—	–
Vicenza	25	7	—	—	27	15	83	18	—	—	127	50	—	—	2	1	—	—	—	–
Belluno	6	3	2	—	6	3	78	29	—	—	17	8	—	—	—	—	—	—	—	–
Treviso	80	24	20	5	174	77	73	29	1	—	726	288	—	—	27	27	1	—	1	–
Venezia	35	5	—	—	21	7	31	5	—	—	52	7	—	—	—	—	—	—	2	–
Padova	37	15	21	3	34	18	333	107	3	—	368	87	—	—	6	—	1	—	—	–
Rovigo	—	—	7	1	7	2	14	4	1	—	39	6	—	—	—	—	—	—	—	–
Veneto	**206**	**57**	**51**	**9**	**300**	**133**	**885**	**276**	**8**	**2**	**2.097**	**892**	—	—	**46**	**31**	**2**	—	**3**	–
Pordenone	—	—	—	—	—	—	8	—	—	—	—	—	—	—	—	—	—	—	—	–
Udine	81	25	41	14	82	40	304	97	—	—	612	360	1	—	—	—	1	1	2	–
Gorizia	7	—	—	—	2	—	2	—	—	—	13	—	—	—	—	—	—	—	1	–
Trieste	35	7	2	—	75	44	181	56	—	—	348	139	—	—	2	2	—	—	—	–
Friuli-V.G.	**123**	**32**	**43**	**14**	**159**	**84**	**495**	**153**	—	—	**973**	**499**	**1**	—	**2**	**2**	**1**	**1**	**3**	
Genova - **Liguria**	**136**	**44**	**4**	**1**	**86**	**45**	**208**	**77**	**11**	**6**	**326**	**186**	—	—	**16**	**3**	**7**	**4**	**2**	–
Piacenza	12	2	2	—	27	8	33	4	—	—	81	20	—	—	—	—	—	—	—	–
Parma	18	4	1	—	19	5	108	23	—	—	66	13	—	—	—	—	—	—	—	–
Reggio nell'Em.	104	35	16	4	158	85	183	68	3	1	1.292	572	—	—	—	—	—	—	2	–
Modena	50	13	35	28	48	31	21	19	—	—	502	339	—	—	1	1	—	—	—	–
Bologna	45	9	5	1	141	67	89	26	1	1	1.023	541	—	—	1	—	3	—	5	–
Ferrara	19	3	2	1	26	8	7	4	—	—	343	162	—	—	—	—	—	—	—	–
Emilia-Rom.	**248**	**66**	**61**	**34**	**419**	**204**	**441**	**144**	**4**	**2**	**3.307**	**1.647**	—	—	**2**	**1**	**3**	—	**7**	
Lucca	20	7	4	1	48	19	82	13	—	—	155	45	—	—	4	2	2	1	2	–
Pistoia	10	—	4	—	7	—	5	—	—	—	163	73	—	—	—	—	—	—	—	–
Firenze	76	17	18	12	698	401	134	32	4	—	1.491	611	—	—	2	2	1	—	2	–
Pisa	36	13	4	2	38	25	58	16	2	1	133	58	—	—	—	—	1	—	—	–
Arezzo	13	4	—	—	64	36	133	50	3	1	665	284	—	—	5	—	—	—	—	–
Siena	23	8	1	—	23	14	21	4	—	—	59	27	—	—	7	7	3	—	4	–
Toscana	**178**	**49**	**31**	**15**	**878**	**495**	**433**	**115**	**9**	**2**	**2.666**	**1.098**	—	—	**18**	**11**	**7**	**1**	**8**	

(*) Cfr. la corrispondente nota a pag. 380. — (a) Cfr. la nota (*b*) a pag. 376.

umero dei ricoveri e residenza - Provincie (*) sedi degli Istituti

ravissima		Non specificata		ALTRI STATI MORBOSI: Cretinismo e mixedema		Paralisi agitante		Epilessia		In osservazione		Altro esame psichiatrico generale (non competente di ricovero) (a)		Altri (e non specificato)		TOTALE		RESIDENZA: Residente	Non residente	Non indicato
To-ale	1° ric.	To-tale	1° ric.	To-tale	1° ric.	To-tale	1° ric.	To-tale	1° ric.	To-tale	1° ric.	To-tale	1° ric.	To-tale	1° ric.	To-tale	1° ric.			
—	—	283	71	—	—	7	6	86	35	76	66	920	542	31	23	6.222	2.984	5.473	717	32
—	—	70	19	—	—	9	6	21	2	—	—	—	—	—	—	881	323	848	33	—
—	—	33	3	—	—	—	—	4	—	15	7	812	397	—	—	1.015	425	957	53	5
—	—	61	18	—	—	—	—	9	4	17	12	31	16	7	4	822	310	783	33	6
—	—	60	17	—	—	4	3	3	—	4	3	129	97	4	3	1.192	534	1.045	119	28
—	—	**507**	**128**	—	—	**20**	**15**	**123**	**41**	**112**	**88**	**1.892**	**1.052**	**42**	**30**	**10.132**	**4.576**	**9.106**	**955**	**71**
—	—	209	73	—	—	43	17	48	26	3	1	—	—	7	4	2.518	1.111	2.296	207	15
—	—	47	18	—	—	10	5	27	14	18	11	11	8	—	—	1.778	853	1.705	63	10
1	—	26	2	—	—	1	1	5	2	—	—	—	—	—	—	578	116	577	—	1
3	—	525	38	1	—	9	3	91	6	4.596	2.222	1.875	1.100	14	5	12.070	4.256	10.700	1.227	143
2	2	95	28	—	—	1	1	6	2	1	—	335	326	2	1	1.184	659	1.119	60	5
1	—	219	72	—	—	7	3	10	5	41	16	126	95	7	3	2.373	899	2.020	347	6
—	—	40	9	—	—	33	31	23	19	2	2	528	223	—	—	1.947	1.219	1.834	111	2
—	—	130	65	—	—	25	14	40	23	54	48	—	—	4	3	1.385	815	1.257	96	32
—	—	106	18	—	—	9	4	14	6	75	69	308	100	—	—	1.264	462	788	473	3
7	**2**	**1.397**	**323**	**1**	—	**138**	**79**	**264**	**103**	**4.790**	**2.369**	**3.183**	**1.852**	**34**	**16**	**25.097**	**10.390**	**22.296**	**2.584**	**217**
—	—	23	—	—	—	—	—	1	—	1	—	—	—	—	—	112	—	112	—	—
—	—	171	43	—	—	8	5	47	19	11	11	—	—	2	2	1.980	849	1.377	601	2
—	—	**194**	**43**	—	—	**8**	**5**	**48**	**19**	**12**	**11**	—	—	**2**	**2**	**2.092**	**849**	**1.489**	**601**	**2**
—	—	92	20	—	—	1	—	35	6	202	116	483	314	—	—	2.418	1.135	2.078	335	5
—	—	28	4	—	—	2	1	6	—	8	5	752	315	—	—	1.196	455	1.142	51	3
—	—	41	10	—	—	—	—	3	—	12	11	8	8	3	—	343	146	331	6	6
—	—	149	37	—	—	7	4	22	13	6	—	5	4	7	4	2.175	750	1.855	316	4
—	—	74	7	—	—	—	—	4	—	45	3	640	220	9	3	1.108	296	1.069	33	6
—	—	110	10	—	—	—	—	48	1	18	14	—	—	1	1	1.632	341	1.467	159	6
—	—	25	1	—	—	—	—	—	—	151	118	—	—	—	—	294	143	229	29	36
—	—	**519**	**89**	—	—	**10**	**5**	**118**	**20**	**442**	**267**	**1.888**	**861**	**20**	**8**	**9.166**	**3.266**	**8.171**	**929**	**66**
—	—	8	—	—	—	—	—	—	—	—	—	—	—	—	—	25	—	13	12	—
1	1	171	32	—	—	2	1	16	8	16	14	65	41	—	—	3.173	1.245	2.232	933	8
—	—	46	1	—	—	—	—	34	—	352	51	202	77	3	—	740	130	706	33	1
1	—	24	2	—	—	1	1	15	4	6	4	13	13	—	—	1.525	524	1.475	36	14
2	**1**	**249**	**35**	—	—	**3**	**2**	**65**	**12**	**374**	**69**	**280**	**131**	**3**	—	**5.463**	**1.899**	**4.426**	**1.014**	**23**
2	—	**142**	**30**	—	—	**1**	**1**	**11**	**4**	**714**	**332**	**388**	**138**	**10**	**5**	**3.429**	**1.411**	**2.557**	**832**	**40**
—	—	35	7	—	—	1	1	15	—	—	—	58	40	1	—	507	145	452	53	2
—	—	99	—	—	—	—	—	18	2	—	—	1	1	—	—	564	77	523	41	—
1	1	101	29	—	—	71	29	70	37	91	79	4	4	—	—	2.714	1.188	1.530	1.175	9
—	—	13	7	—	—	20	10	9	6	1	1	2	2	—	—	999	609	627	356	16
—	—	150	44	—	—	11	5	38	13	97	52	320	243	14	10	3.275	1.492	2.198	1.054	23
—	—	23	13	—	—	6	5	12	5	129	29	10	6	—	—	824	307	738	83	3
1	**1**	**421**	**100**	—	—	**109**	**50**	**162**	**63**	**318**	**161**	**395**	**296**	**15**	**10**	**8.883**	**3.818**	**6.068**	**2.762**	**53**
—	—	119	14	—	—	4	1	27	2	29	23	19	16	3	3	1.105	311	780	320	5
—	—	21	2	—	—	—	—	—	—	—	—	—	—	—	—	303	84	268	34	1
—	—	150	23	—	—	26	21	56	15	49	33	2	1	21	11	4.067	1.752	3.273	782	12
1	—	84	16	—	—	2	—	21	7	11	8	—	—	—	—	655	249	235	418	2
1	—	102	19	—	—	72	27	100	36	2	2	3	3	—	—	1.693	666	1.535	153	5
—	—	48	12	—	—	1	1	8	1	86	56	—	—	4	3	541	212	247	291	3
2	—	**524**	**86**	—	—	**105**	**50**	**212**	**61**	**177**	**122**	**24**	**20**	**28**	**17**	**8.364**	**3.274**	**6.338**	**1.998**	**28**

Segue Tav. 83 — Affetti da disturbi psichici per diagn

PROVINCIE SEDI DEGLI ISTITUTI	*segue*: PSICOSI						NEUROSI DISTURBI DELLA PERSONALITÀ ED ALTRI DISTURBI PSICHICI NON PSICOTICI						OLIGOFRE						
	Stati paranoidi		Altre psicosi		Psicosi non specificata		Alcoolismo		Tossicomanie		Altre		Marginale		Lieve		Moderata		Grav
	Totale	1° ric.	Totale	1° ric.	Totale	1° ric.	Totale	1° ric.	Totale	1° ric.	Totale	1° ric.	Totale	1° ric.	Totale	1° ric.	Totale	1° ric.	Totale	r
Perugia-Umbria	**11**	**6**	**2**	**2**	**19**	**6**	**38**	**12**	—	—	**92**	**36**	—	—	—	—	—	—	—	
Pesaro e Urbino.	5	2	3	3	7	4	35	14	—	—	60	18	—	—	1	—	—	—	—	
Ancona	22	8	—	—	92	59	83	46	—	—	932	543	—	—	—	—	—	—	—	
Macerata	13	5	3	1	5	3	3	2	—	—	37	12	—	—	—	—	—	—	—	
Ascoli Piceno . .	2	1	—	—	14	9	14	5	—	—	57	15	—	—	—	—	—	—	—	
Marche . . .	**42**	**16**	**6**	**4**	**118**	**75**	**135**	**67**	—	—	**1.086**	**588**	—	—	**1**	—	—	—	—	
Viterbo.	10	6	—	—	15	5	2	2	—	—	25	19	—	—	—	—	—	—	3	
Rieti	6	3	—	—	39	19	13	5	—	—	63	27	—	—	5	1	3	—	—	
Roma	233	97	30	18	470	293	348	121	3	2	1.725	1.033	—	—	13	4	9	6	3	
Frosinone. . . .	9	1	—	—	8	—	7	2	—	—	15	2	1	—	—	—	—	—	2	
Lazio	**258**	**107**	**30**	**18**	**532**	**317**	**370**	**130**	**3**	**2**	**1.828**	**1.081**	**1**	—	**18**	**5**	**12**	**6**	**8**	
L'Aquila.	32	6	1	1	77	30	51	20	—	—	119	54	—	—	3	1	—	—	—	
Teramo.	15	4	—	—	85	64	32	15	—	—	144	95	—	—	2	—	—	—	1	
Pescara	20	6	7	4	63	52	13	7	—	—	149	93	—	—	1	—	—	—	3	
Chieti	6	6	1	1	76	76	10	10	—	—	84	84	—	—	—	—	—	—	—	
Abruzzi . . .	**73**	**22**	**9**	**6**	**301**	**222**	**106**	**52**	—	—	**496**	**326**	—	—	**6**	**1**	—	—	**4**	
Caserta.	17	9	4	4	13	11	29	27	4	4	117	110	—	—	1	1	2	2	—	
Napoli	110	46	20	8	239	106	71	26	2	1	572	296	—	—	16	8	9	4	3	
Avellino.	12	9	1	—	49	30	22	11	6	5	232	157	—	—	3	3	—	—	3	
Salerno	41	16	6	2	53	28	24	8	—	—	166	92	—	—	5	3	24	21	33	
Campania . .	**180**	**80**	**31**	**14**	**354**	**175**	**146**	**72**	**12**	**10**	**1.087**	**655**	—	—	**25**	**15**	**35**	**27**	**39**	
Foggia	43	17	3	3	45	16	18	7	—	—	94	52	—	—	4	2	5	—	6	
Bari	47	13	2	1	45	16	8	5	1	—	62	20	—	—	15	4	15	2	44	
Lecce	137	49	7	1	169	55	94	46	1	—	231	104	—	—	37	17	23	9	4	
Puglia	**227**	**79**	**12**	**5**	**259**	**87**	**120**	**58**	**2**	—	**387**	**176**	—	—	**56**	**23**	**43**	**11**	**54**	
Potenza - Basilic.	**8**	**4**	**1**	**1**	**24**	**15**	**14**	**6**	—	—	**45**	**30**	—	—	**5**	**3**	—	—	—	
Catanzaro . . .	22	3	2	—	32	3	31	8	—	—	44	13	—	—	1	—	4	—	1	
Reggio di Calabr.	36	6	1	1	35	4	3	2	—	—	23	2	—	—	1	—	—	—	—	
Calabria . . .	**58**	**9**	**3**	**1**	**67**	**7**	**34**	**10**	—	—	**67**	**15**	—	—	**2**	—	**4**	—	**1**	
Trapani.	28	3	1	—	19	5	1	—	—	—	10	4	—	—	2	1	3	3	3	
Palermo.	33	12	5	2	82	33	16	3	—	—	125	48	—	—	2	1	1	1	1	
Messina.	13	1	—	—	18	4	4	2	—	—	119	45	—	—	6	4	—	—	—	
Agrigento . . .	12	1	—	—	72	—	—	—	—	—	3	—	—	—	—	—	—	—	—	
Catania	—	—	—	—	—	—	—	—	—	—	1	1	—	—	—	—	—	—	—	
Siracusa	8	4	—	—	2	—	1	—	—	—	28	10	—	—	—	—	2	1	—	
Sicilia	**94**	**21**	**6**	**2**	**193**	**42**	**22**	**5**	—	—	**286**	**108**	—	—	**10**	**6**	**6**	**5**	**4**	
Sassari	10	6	—	—	19	12	17	10	—	—	90	39	—	—	—	—	11	5	12	
Cagliari	45	7	—	—	70	32	66	17	—	—	164	68	—	—	—	—	—	—	—	
Sardegna. . .	**55**	**13**	—	—	**89**	**44**	**83**	**27**	—	—	**254**	**107**	—	—	—	—	**11**	**5**	**12**	
ITALIA	**2.835**	**868**	**398**	**165**	**4.571**	**2.336**	**7.216**	**2.445**	**69**	**28**	**21.172**	**10.598**	**2**	—	**268**	**115**	**148**	**66**	**180**	**6**

(*) Cfr. la corrispondente nota a pag. 380. — (a) Cfr. la nota (*b*) a pag. 376.

numero dei ricoveri e residenza - Provincie (*) sedi degli Istituti

Gravissima		Non specificata		ALTRI STATI MORBOSI												TOTALE		RESIDENZA		
				Cretinismo e mixedema		Paralisi agitante		Epilessia		In osservazione		Altro esame psichiatrico generale (non competente di ricovero) (a)		Altri (e non specificato)				Residente	Non residente	Non indicato
Totale	1° ric.	Totale	1° ric.	Totale	1° ric.	Totale	1° ric.	Totale	1° ric.	Totale	1° ric.	Totale	1° ric.	Totale	1° ric.	Totale	1° ric.			
—	—	**16**	**6**	—	—	**1**	—	**7**	**2**	**3**	**1**	**1**	**1**	**6**	**2**	**353**	**115**	**283**	**70**	—
—	—	55	12	—	—	—	—	11	3	10	6	5	4	—	—	371	107	330	39	2
—	—	29	13	—	—	29	19	54	36	17	14	—	—	4	4	1.546	893	1.228	312	6
—	—	18	3	—	—	1	—	10	2	5	5	16	12	4	2	233	87	218	15	—
—	—	26	8	—	—	—	—	5	1	3	2	—	—	1	1	264	98	230	33	1
—	—	**128**	**36**	—	—	**30**	**19**	**80**	**42**	**35**	**27**	**21**	**16**	**9**	**7**	**2.414**	**1.185**	**2.006**	**399**	**9**
—	—	4	2	—	—	—	—	1	1	—	—	—	—	—	—	107	76	79	20	8
—	—	25	8	—	—	2	1	13	5	—	—	17	17	1	—	387	165	220	167	—
—	—	270	109	—	—	7	2	81	37	814	382	42	24	27	16	6.285	3.140	4.590	1.408	287
1	—	29	3	—	—	—	—	5	1	5	1	—	—	—	—	165	18	41	59	65
1	—	**328**	**122**	—	—	**9**	**3**	**100**	**44**	**819**	**383**	**59**	**41**	**28**	**16**	**6.944**	**3.399**	**4.930**	**1.654**	**360**
—	—	99	24	—	—	—	—	18	6	1	1	3	1	—	—	693	250	627	56	10
—	—	28	15	—	—	—	—	12	8	2	2	9	6	2	2	538	311	428	97	13
2	2	53	30	—	—	1	—	35	20	3	2	—	—	—	—	752	401	291	460	1
—	—	7	7	—	—	1	1	17	17	1	1	—	—	—	—	282	282	144	137	1
2	**2**	**187**	**76**	—	—	**2**	**1**	**82**	**51**	**7**	**6**	**12**	**7**	**2**	**2**	**2.265**	**1.244**	**1.490**	**750**	**25**
—	—	105	87	—	—	1	1	5	4	316	307	1	1	2	2	682	619	90	591	1
2	1	412	141	—	—	5	1	96	47	537	327	15	13	7	2	3.260	1.498	2.364	648	248
—	—	8	4	—	—	6	5	24	18	20	14	—	—	13	9	633	444	463	165	5
4	3	152	71	—	—	3	2	26	6	12	10	3	3	—	—	971	437	554	403	14
6	**4**	**677**	**303**	—	—	**15**	**9**	**151**	**75**	**885**	**658**	**19**	**17**	**22**	**13**	**5.546**	**2.998**	**3.471**	**1.807**	**268**
—	—	115	45	—	—	5	4	22	8	22	19	—	—	—	—	618	265	565	52	2
16	7	164	58	—	—	4	4	21	5	98	85	76	71	5	3	1.196	541	917	253	25
1	—	140	48	—	—	2	1	31	9	7	7	7	5	—	—	1.615	605	846	764	5
17	**7**	**419**	**151**	—	—	**11**	**9**	**74**	**22**	**127**	**111**	**83**	**76**	**5**	**3**	**3.429**	**1.411**	**2.328**	**1.069**	**32**
—	—	**37**	**22**	—	—	—	—	**3**	—	—	—	**2**	**1**	**2**	**2**	**251**	**135**	**196**	**54**	**1**
—	—	49	7	—	—	—	—	26	2	50	42	82	55	6	3	532	168	503	27	2
—	—	48	5	—	—	—	—	6	—	118	92	48	34	1	—	484	168	473	11	—
—	—	**97**	**12**	—	—	—	—	**32**	**2**	**168**	**134**	**130**	**89**	**7**	**3**	**1.016**	**336**	**976**	**38**	**2**
2	1	45	12	—	—	1	—	6	2	10	7	36	28	—	—	323	99	311	12	—
—	—	161	33	—	—	—	—	27	3	31	24	609	396	2	1	1.628	724	1.120	362	146
—	—	88	23	—	—	2	1	24	7	457	101	495	274	2	2	1.407	493	891	495	21
1	—	26	—	—	—	—	—	3	—	195	136	—	—	—	—	446	138	440	6	—
—	—	1	1	—	—	—	—	—	—	—	—	—	—	—	—	8	6	8	—	—
—	—	13	2	—	—	—	—	3	2	89	55	—	—	—	—	236	102	125	106	5
3	**1**	**334**	**71**	—	—	**3**	**1**	**63**	**14**	**782**	**323**	**1.140**	**698**	**4**	**3**	**4.048**	**1.562**	**2.895**	**981**	**172**
—	—	33	18	—	—	2	1	9	3	11	9	25	21	1	1	472	252	326	128	18
—	—	140	25	—	—	—	—	21	5	93	61	188	113	10	5	1.558	492	1.279	269	10
—	—	**173**	**43**	—	—	**2**	**1**	**30**	**8**	**104**	**70**	**213**	**134**	**11**	**6**	**2.030**	**744**	**1.605**	**397**	**28**
43	**18**	**6.349**	**1.676**	**1**	—	**467**	**250**	**1.625**	**583**	**9.869**	**5.132**	**9.730**	**5.430**	**250**	**145**	**100.922**	**42.612**	**80.631**	**18.894**	**1.397**

PARTE QUARTA

MALATTIE INFETTIVE E DIFFUSIVE SOGGETTE A DENUNCIA OBBLIGATORIA - 1971

Tav. 84 — Malattie infettive e diffusive per sesso del malato e Comune di provenienza (*)

Numeri della classificazione internazionale analitica (a)	MALATTIE (b)	CASI DENUNCIATI			COMUNE DI PROVENIENZA			
		Maschi	Femmine	Totale	Comune di residenza	Altro comune: della stessa Provincia	Altro comune: di altra Provincia	Estero
	I GRUPPO							
001	Febbre tifoide	5.220	5.137	10.357	9.398	526	414	19
002	Infezioni da paratifi	645	567	1.212	1.041	112	54	5
004	Dissenteria bacillare	51	43	94	89	3	1	1
006	Dissenteria amebica e amebiasi	10	6	16	11	2	2	1
023	Brucellosi (febbre ondulante)	2.323	1.331	3.654	3.115	422	116	1
030	Lebbra	10	5	15	10	—	3	2
032	Difterite	354	256	610	563	33	11	3
036	Meningite cerebro-spinale epidemica	1.435	1.075	2.510	2.135	277	91	7
037	Tetano	186	189	375	301	55	19	—
040–043	Poliomielite anteriore acuta	14	6	20	19	1	—	—
045,046, 062–064, 065p	Nevrassiti virali	63	63	126	119	3	4	—
065p	Encefalite letargica	25	25	50	44	4	2	—
070	Epatopatie acute primitive (infettive)	22.649	19.897	42.546	37.829	3.448	1.141	128
073	Psittacosi	—	1	1	1	—	—	—
081–083. 0.2–9	Forme dermotifosimili	16	13	29	26	3	—	—
083.1	Febbre Q	2	—	2	1	—	1	—
085.0.9	Leishmaniosi viscerale	4	7	11	9	2	—	—
085.1.2	Leishmaniosi cutanea	12	17	29	29	—	—	—
100.0	Spirochetosi ittero infettiva	120	29	149	117	28	4	—
122	Idatidosi	22	16	38	24	7	7	—
126	Anchilostomiasi	69	67	136	129	—	1	6
	Totale	**33.230**	**28.750**	**61.980**	**55.010**	**4.926**	**1.871**	**173**
	II GRUPPO							
009	Gastroenterite dell'infanzia	237	157	394	365	13	15	1
	Enterite coleriforme (cholera nostras)	89	51	140	132	4	4	—
010–011	Tubercolosi polmonare in collettività (c)	454	146	600	403	88	108	1
	Tubercolosi polmonare in case private (c)	4.236	1.691	5.927	5.032	479	410	6
014p,015p, 017.1p	Tubercolosi ossea e ghiandolare con seni fistolosi (c)	104	134	238	220	11	7	—
017.0p	Tubercolosi cutanea ed ulcerosa (c)	19	9	28	28	—	—	—
022	Pustola maligna	56	27	83	68	13	2	—
033	Pertosse	4.483	4.773	9.256	8.890	243	118	5
034.1	Scarlattina	6.310	6.379	12.689	12.383	200	100	6
052	Varicella	16.182	14.141	30.323	29.074	388	806	55
055	Morbillo	33.739	29.751	63.490	61.277	922	1.236	55
056	Rosolia (d)	2.153	1.934	4.087	3.966	41	70	10
072	Parotite epidemica	23.701	18.284	41.985	40.834	557	567	27
076	Tracoma (c)	10	5	15	15	—	—	—
078,360p	Congiuntiviti contagiose (c)	83	55	138	124	9	5	—
084.0–4.8.9	Malaria primitiva	21	6	27	19	—	1	7
	Malaria recidiva	11	3	14	2	1	1	10
090, (091–097)p	Sifilide (altre) (e)	2.409	620	(f) 3.884	2.752	118	148	11
098.0.1.2p. 3–9	Blenorragia (infezione gonococcica)	5.236	471	(g) 8.279	5.311	89	250	57
098.2p	Oftalmoblenorrea dei neonati	7	7	14	12	2	—	—
099.0	Ulcera venerea	47	1	48	43	4	1	—
099.1	Linfogranulomatosi inguinale	3	1	4	4	—	—	—
110p, 111.0.1.2	Tigna (c)	312	285	597	554	32	10	1
133.0	Scabbia (c)	2.516	2.019	4.535	4.215	175	134	11
262p	Pellagra	5	3	8	7	1	—	—
265.0p	Rachitismo infantile	4	—	4	4	—	—	—
390–392	Reumatismo poliarticolare acuto	170	101	271	239	22	10	—
470–474	Influenza	2.872	2.659	(h) 9.318	5.452	18	60	1
670–672	Infezione puerperale	—	5	5	5	—	—	—
E 906p	Morsicature da animali rabidi o sospetti	12.982	7.069	20.051	19.326	426	270	29
	Totale	**118.451**	**90.787**	**216.452**	**200.756**	**3.856**	**4.333**	**293**
	TOTALE GENERALE	**151.681**	**119.537**	**278.432**	**255.766**	**8.782**	**6.204**	**466**

(*) Non sono comprese le malattie soggette a denuncia obbligatoria di cui non si sono verificati casi nell'anno.
(a) La *p* accanto ad alcuni codici significa parte del codice. — (b) La ripartizione nei due gruppi è stata fatta secondo l'analogo raggruppamento contenuto nelle schede di denuncia (Mod. 15 Sanità Pubblica). Allegato L a pag. 493 — (c) Per i casi verificatisi nelle circostanze indicate nei DD.MM. 23-4-1940 e 26-3-1941 (viventi in collettività, addetti a speciali lavori ecc.). — (d) Soggetta a denuncia con D.M. del 22-12-1969 pubblicato sulla G.U. dell'11-4-1970. — (e) Esclusa la sifilide da baliatico. — (f) Compresi 855 casi denunciati dai Medici Provinciali di cui non sono pervenute le schede. — (g) Compresi 2.572 casi denunciati dai Medici Provinciali di cui non sono pervenute le schede. — (h) Compresi 3.787 casi denunciati dai Medici Provinciali di cui non sono pervenute le schede.

CASI DENUNCIATI DI ALCUNE MALATTIE INFETTIVE

Per 100.000 abitanti

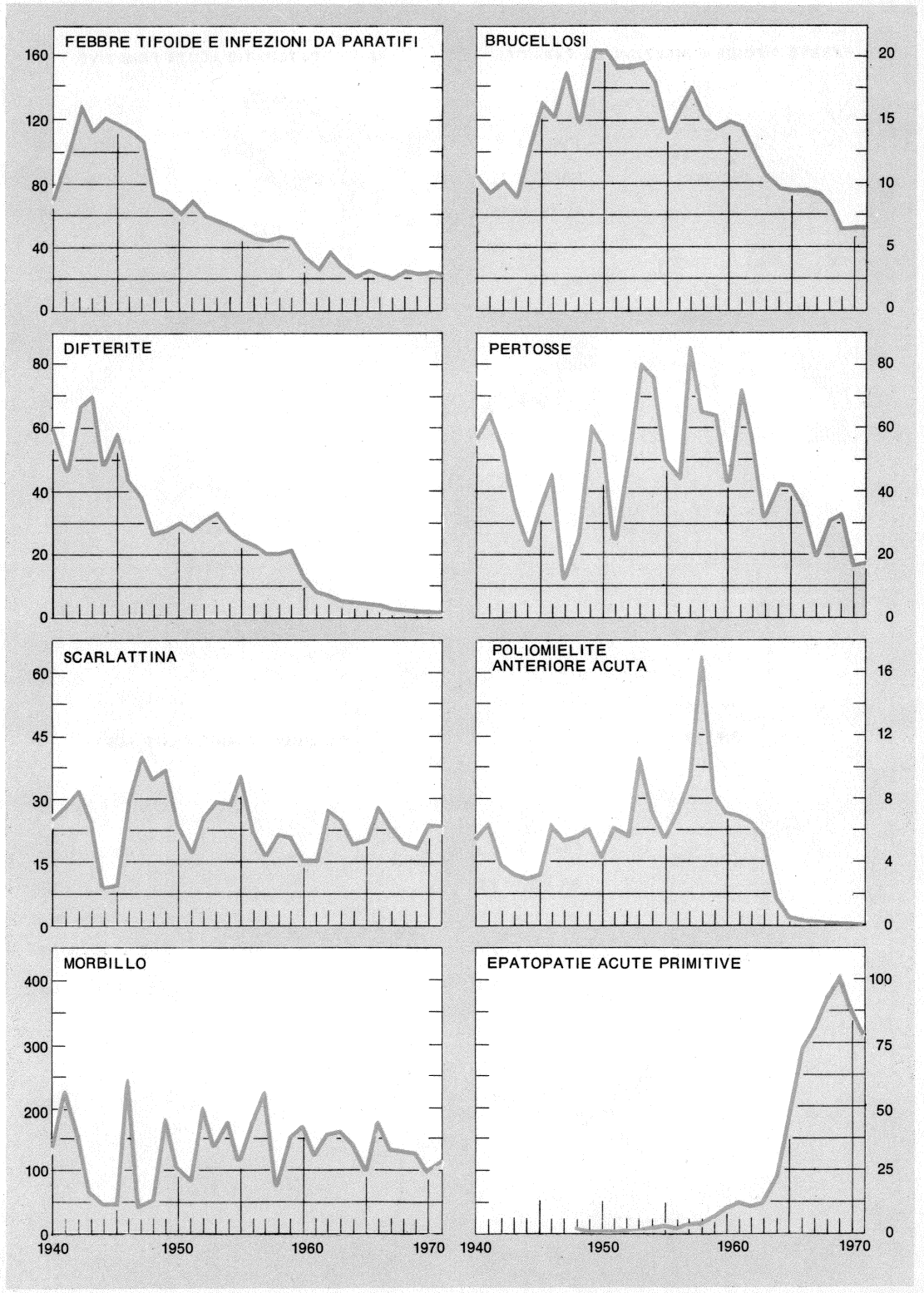

ISTITUTO CENTRALE DI STATISTICA

CASI DENUNCIATI DI ALCUNE MALATTIE INFETTIVE PER PROVINCIA

Per 100.000 abitanti - Anno 1971

FEBBRE TIFOIDE E INFEZIONI DA PARATIFI

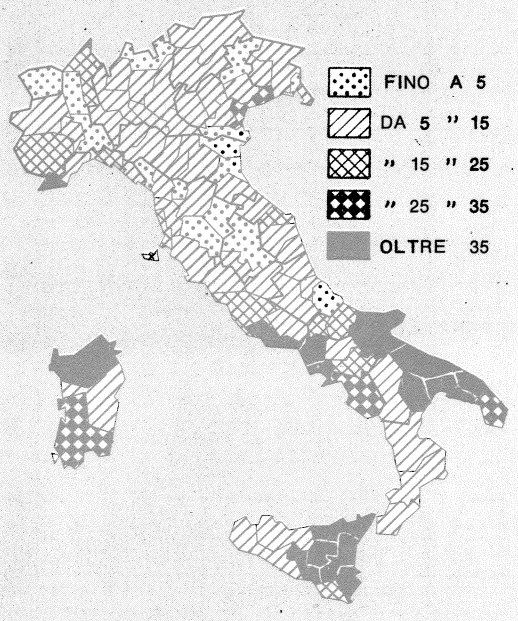

EPATOPATIE ACUTE PRIMITIVE

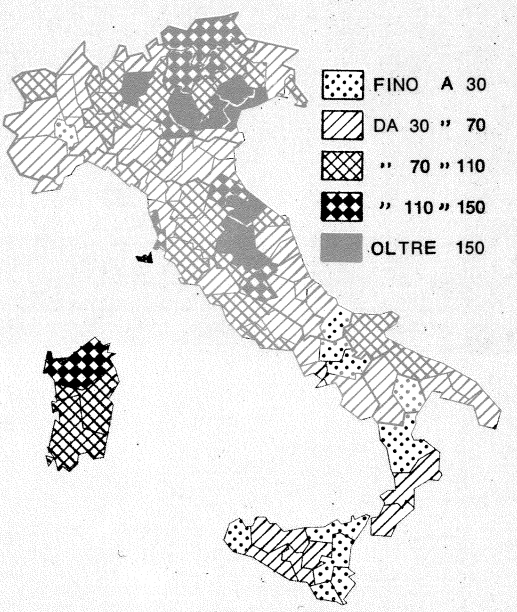

DIFTERITE

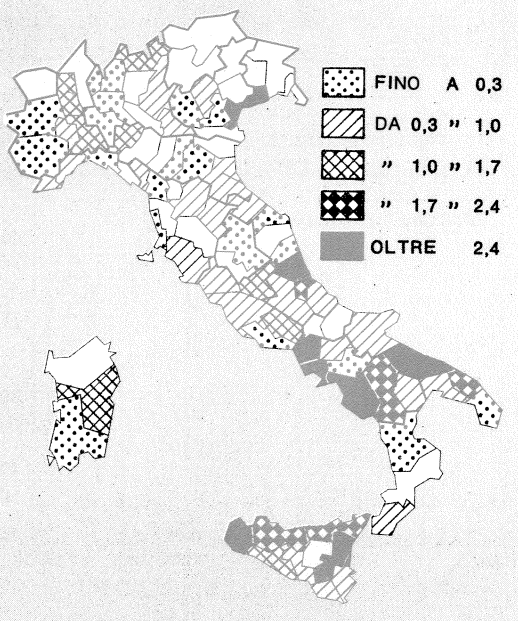

POLIOMIELITE ANTERIORE ACUTA

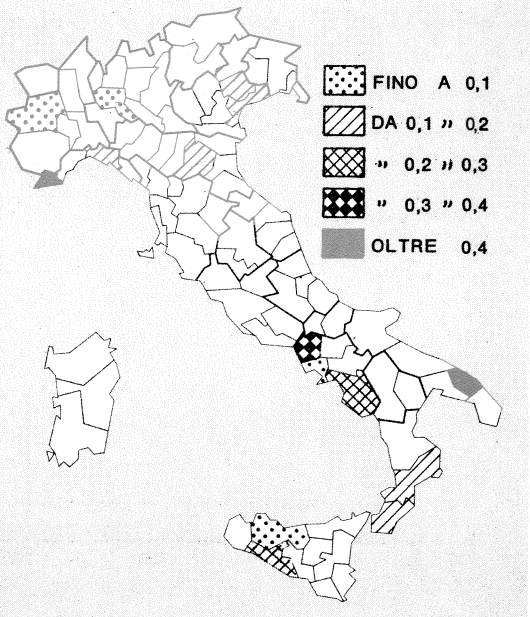

ISTITUTO CENTRALE DI STATISTICA

Tav. 85 — Malattie infettive e diffusive per mese di insorgenza (*)

Numeri della classificazione internazionale analitica (a)	MALATTIE (b)	GEN	FEB	MAR	APR	MAG	GIU	LUG	AGO	SET	OTT	NOV	DIC	ANNO
	I GRUPPO													
001	Febbre tifoide	948	796	577	681	892	934	1.083	1.380	1.193	784	599	490	10.357
002	Infezioni da paratifi	105	89	90	115	120	94	108	149	108	98	78	58	1.212
004	Dissenteria bacillare	9	4	6	3	2	—	3	2	1	57	4	3	94
006	Dissenteria amebica e amebiasi	1	—	—	2	2	2	—	2	2	2	2	1	16
023	Brucellosi (febbre ondulante)	276	284	353	444	581	500	384	259	182	135	100	156	3.654
030	Lebbra	—	—	2	4	3	—	2	—	1	—	3	—	15
032	Difterite	73	58	55	52	46	48	35	37	50	49	63	44	610
036	Meningite cerebro-spinale epidemica	406	314	426	329	229	128	119	87	85	112	114	161	2.510
037	Tetano	18	23	26	29	30	42	28	50	42	37	26	24	375
040–043	Poliomielite anteriore acuta	3	—	3	—	2	2	3	3	1	2	—	1	20
045,046, 062–064, 065p	Nevrassiti virali	11	15	12	13	14	12	6	10	6	9	7	11	126
065p	Encefalite letargica	3	7	6	8	5	3	4	2	2	7	1	2	50
070	Epatopatie acute primitive (infettive)	5.540	4.526	4.558	3.641	3.775	3.407	3.327	2.890	2.733	2.818	2.758	2.573	42.546
073	Psittacosi	—	—	—	—	—	—	1	—	—	—	—	—	1
081–083. 0.2–9	Forme dermotifosimili	1	2	1	—	3	3	3	7	4	1	2	2	29
083.1	Febbre Q	1	—	—	—	—	—	—	1	—	—	—	—	2
085.0.9	Leishmaniosi viscerale	1	1	1	—	1	2	1	1	—	1	2	—	11
085.1.2	Leishmaniosi cutanea	6	4	3	2	2	—	1	1	4	2	1	3	29
100.0	Spirochetosi ittero infettiva	12	6	4	6	5	10	17	38	30	12	7	2	149
122	Idatidosi	1	4	11	4	5	2	2	3	—	4	2	—	38
126	Anchilostomiasi	16	18	5	17	12	12	20	—	20	6	4	6	136
	Totale	**7.431**	**6.151**	**6.139**	**5.350**	**5.729**	**5.201**	**5.147**	**4.922**	**4.464**	**4.136**	**3.773**	**3.537**	**61.980**
	II GRUPPO													
009	Gastroenterite dell'infanzia	14	26	26	31	51	44	34	62	46	29	18	13	394
	Enterite coleriforme (cholera nostras)	16	8	11	8	12	12	21	19	17	5	10	1	140
010–011	Tubercolosi polmonare in collettività (c)	46	56	68	57	45	47	46	31	43	43	53	65	600
	Tubercolosi polmonare in case private (c)	560	552	548	589	479	490	620	400	401	426	446	416	5.927
014p,015p, 017.1p	Tubercolosi ossea e ghiandolare con seni fistolosi (c)	30	32	19	18	11	29	28	12	9	16	12	22	238
017.0p	Tubercolosi cutanea ed ulcerosa (c)	3	1	4	2	2	1	4	4	3	1	1	2	28
022	Pustola maligna	3	4	8	7	8	6	13	14	8	7	2	3	83
033	Pertosse	938	1.099	772	776	676	715	861	769	661	606	658	725	9.256
034.1	Scarlattina	1.856	2.267	2.584	1.527	1.186	544	187	98	144	388	720	1.188	12.689
052	Varicella	4.376	4.572	4.953	3.202	2.493	1.275	840	452	463	1.429	2.808	3.460	30.323
055	Morbillo	5.688	7.708	10.570	10.177	12.223	6.638	2.815	921	511	1.113	2.369	2.757	63.490
056	Rosolia (d)	319	472	724	920	829	296	91	45	99	77	96	119	4.087
072	Parotite epidemica	3.893	5.627	6.993	5.958	6.214	4.159	2.144	913	526	892	1.991	2.675	41.985
076	Tracoma (c)	2	5	—	2	—	1	2	1	1	1	—	—	15
078,360p	Congiuntiviti contagiose (c)	14	20	25	15	17	9	14	14	—	3	5	2	138
084.0–4.8.9	Malaria primitiva	—	2	2	4	3	5	2	3	1	2	1	2	27
	Malaria recidiva	1	—	—	2	1	—	—	3	3	—	2	2	14
090, (091–097)p	Sifilide (altre) (e)	291	271	275	248	205	214	261	228	259	253	276	248	(f)3.884
098.0.1.2p. 3–9	Blenorragia (infezione gonococcica)	539	424	528	479	398	400	530	575	512	510	407	405	(g)8.279
098.2p	Oftalmoblenorrea dei neonati	3	2	4	1	1	—	1	—	—	—	—	2	14
099.0	Ulcera venerea	5	8	2	5	5	6	2	4	7	2	1	1	48
099.1	Linfogranulomatosi inguinale	—	2	1	—	1	—	—	—	—	—	—	—	4
110p, 111.0.1.2	Tigna (c)	59	51	27	25	25	26	38	37	67	81	98	63	597
133.0	Scabbia (c)	496	461	390	396	237	226	226	183	326	531	579	484	4.535
262p	Pellagra	—	—	—	1	1	2	3	1	—	—	—	—	8
265.0p	Rachitismo infantile	—	1	1	—	—	1	—	—	—	—	—	1	4
390–392	Reumatismo poliarticolare acuto	40	25	32	31	21	19	19	15	13	16	23	17	271
470–474	Influenza	198	713	3.368	462	20	11	3	—	7	21	106	622	(h)9.318
670–672	Infezione puerperale	—	3	—	—	—	—	—	—	—	1	—	1	5
E 906p	Morsicature da animali rabidi o sospetti	1.126	1.193	1.288	1.849	2.105	2.232	2.317	2.265	1.681	1.610	1.175	1.210	20.051
	Totale	**20.516**	**25.605**	**33.223**	**26.792**	**27.269**	**17.408**	**11.122**	**7.069**	**5.808**	**8.063**	**11.857**	**14.506**	**216.452**
	TOTALE GENERALE	**27.947**	**31.756**	**39.362**	**32.142**	**32.998**	**22.609**	**16.269**	**11.991**	**10.272**	**12.199**	**15.630**	**18.043**	**278.432**

(*), (a), (b), (c), (d), (e), (f), (g), (h) Cfr. le corrispondenti note a pagina precedente.

Tav. 86 — Malattie infettive

Numeri della classificazione internazionale analitica (a)	MALATTIE (b)	0 anni	1	2	3	4	5	6-9	10-13	14	15-17	18-19	20	T C
	I GRUPPO													
001	Febbre tifoide	42	131	243	270	322	341	1.437	1.303	301	833	452	25	
002	Infezioni da paratifi	80	80	57	40	34	42	108	67	14	59	40	2	
004	Dissenteria bacillare	4	2	8	7	9	3	11	3	2	5	2		
006	Dissenteria amebica e amebiasi	—	—	1	—	—	—	—	—	—	1	1	—	
023	Brucellosi (febbre ondulante)	10	10	17	14	29	26	139	192	51	139	107	4	
030	Lebbra	—	—	—	—	1	—	3	—	—	—	—		
032	Difterite	31	87	95	70	52	53	83	32	3	10	15		
036	Meningite cerebro-spinale epidemica	320	249	261	213	166	148	350	161	28	93	43	7	
037	Tetano	6	3	6	2	2	4	14	24	4	16	7		
040-043	Poliomielite anteriore acuta	11	5	2	—	1	—	1	—	—	—	—	—	
045,046, 062-064, 065p	Nevrassiti virali	16	9	6	6	7	6	23	11	2	1	2		
065p	Encefalite letargica	2	4	2	2	1	3	6	5	—	4	—	—	
070	Epatopatie acute primitive (infettive)	252	304	940	1.799	2.578	3.154	8.767	4.936	792	2.015	1.229	68	
073	Psittacosi	—	—	—	—	—	—	—	1	—	—	—	—	
081-083. 0.2-9	Forme dermotifosimili	—	1	1	2	2	1	3	3	—	—	—	—	
083.1	Febbre Q	—	—	—	—	—	—	—	—	—	—	—	—	
085.0.9	Leishmaniosi viscerale	2	1	1	1	1	—	1	—	—	1	—	—	
085.1.2	Leishmaniosi cutanea	1	1	—	1	2	3	5	1	2	4	—	—	
100.0	Spirochetosi ittero infettiva	—	1	4	1	2	1	7	8	6	11	2		
122	Idatidosi	—	—	—	—	1	—	9	3	1	3	1		
126	Anchilostomiasi	—	—	—	—	2	—	34	27	4	10	7		
	Totale	**777**	**888**	**1.644**	**2.428**	**3.212**	**3.785**	**11.001**	**6.777**	**1.210**	**3.205**	**1.908**	**1.10**	
	II GRUPPO													
009	Gastroenterite dell'infanzia	306	83	—	—	—	—	—	—	—	—	—	—	
	Enterite coleriforme (cholera nostras)	10	3	32	14	13	8	27	16	—	2	1	—	
010-011	Tubercolosi polmonare in collettività (c)	1	1	1	1	6	2	9	3	3	9	17	75	
	Tubercolosi polmonare in case private (c)	7	16	20	33	23	30	126	89	28	212	206	121	
014p,015p, 017.1p	Tubercolosi ossea e ghiandolare con seni fistolosi (c)	2	3	4	3	2	6	16	17	1	7	2	2	
017.0p	Tubercolosi cutanea ed ulcerosa (c)	—	—	2	2	1	—	—	1	—	—	—	—	
022	Pustola maligna	—	—	—	1	—	1	4	6	2	7	2	—	
033	Pertosse	1.422	1.208	1.038	1.127	1.063	899	1.960	303	12	28	9	6	
034.1	Scarlattina	52	253	605	1.418	1.840	1.759	5.084	1.133	65	120	52	39	
052	Varicella	558	926	1.428	2.393	3.236	3.614	11.945	3.531	314	541	221	311	
055	Morbillo	1.154	3.292	4.230	6.297	7.444	7.286	23.980	5.807	528	899	366	438	
056	Rosolia (d)	78	139	170	270	339	378	1.323	449	62	146	64	258	
072	Parotite epidemica	167	518	1.242	2.711	4.105	4.627	16.282	4.955	516	1.022	495	387	
076	Tracoma (c)	—	—	—	—	2	—	6	2	1	—	1	—	
078,360p	Congiuntiviti contagiose (c)	5	1	1	4	10	1	24	20	2	2	2	2	
084.0-4.8.9	Malaria primitiva	—	—	—	—	—	—	—	—	—	—	1	—	
	Malaria recidiva	—	—	1	—	—	—	—	—	—	—	—	1	
090, (091-097)p	Sifilide (altre) (e)	—	1	1	2	1	3	4	6	8	117	223	203	
098.0.1.2p. 3-9	Blenorragia (infezione gonococcica)	—	1	4	4	4	4	6	2	9	298	601	524	
098.2p	Oftalmoblenorrea dei neonati	10	4	—	—	—	—	—	—	—	—	—	—	
099.0	Ulcera venerea	—	—	—	—	—	—	—	—	—	2	3	10	
099.1	Linfogranulomatosi inguinale	—	—	—	—	—	—	—	—	—	—	—	2	
110p, 111.0.1.2	Tigna (c)	5	13	24	43	48	62	235	88	7	7	2	2	
133.0	Scabbia (c)	137	122	137	125	123	141	780	611	100	261	189	260	
262p	Pellagra	—	—	—	—	—	—	—	—	—	—	—	—	
265.0p	Rachitismo infantile	2	2	—	—	—	—	—	—	—	—	—	—	
390-392	Reumatismo poliarticolare acuto	—	—	2	3	7	9	38	61	14	12	10	16	
470-474	Influenza	64	115	145	165	181	188	1.076	769	132	252	127	41	
670-672	Infezione puerperale	—	—	—	—	—	—	2	1	—	—	—	—	
E 906p	Morsicature da animali rabidi o sospetti	64	248	490	587	688	740	3.191	2.612	434	923	470	254	
	Totale	**4.044**	**6.949**	**9.577**	**15.203**	**19.136**	**19.758**	**66.118**	**20.482**	**2.238**	**4.867**	**3.064**	**2.952**	
	TOTALE GENERALE	**4.821**	**7.837**	**11.221**	**17.631**	**22.348**	**23.543**	**77.119**	**27.259**	**3.448**	**8.072**	**4.972**	**4.054**	

(*), (a), (b), (c), (d), (e), (f), (g), (h) Cfr. le corrispondenti note a pag. 390

diffusive per età e sesso del malato (*)

21-24	25-29	30-34	35-39	40-44	45-49	50-54	55-59	60-64	65-69	70-74	75 e oltre	n.i.	TOTALE	Numeri della classificazione internazionale analitica (a)
ALE														
897	826	710	509	376	319	208	166	133	94	60	60	74	10.357	001
80	81	76	57	58	61	29	40	31	15	16	8	15	1.212	002
4	1	5	5	2	4	3	2	6	—	—	3	1	94	004
3	1	1	1	1	4	—	2	—	—	—	—	—	16	006
220	277	356	340	371	342	223	224	211	137	80	50	40	3.654	023
1	—	—	1	—	2	—	3	2	—	—	1	—	15	030
21	10	13	5	4	5	5	1	1	2	1	3	4	610	032
55	42	30	25	29	38	29	46	41	22	15	9	23	2.510	036
10	13	16	20	24	21	17	30	27	40	26	34	7	375	037
—	—	—	—	—	—	—	—	—	—	—	—	—	20	040–043
5	5	5	6	1	2	1	2	2	3	2	—	—	126	045,046, 062–064, 065*p*
3	5	3	1	3	—	—	—	3	—	—	1	2	50	065*p*
2.725	2.466	2.016	1.402	1.208	1.096	742	889	813	674	467	356	239	42.546	070
—	—	—	—	—	—	—	—	—	—	—	—	—	1	073
2	1	—	1	1	1	1	1	1	2	1	1	3	29	081–083. 0.2–9
—	—	—	—	—	—	1	—	—	—	1	—	—	2	083.1
—	1	—	—	—	—	—	—	1	—	—	1	—	11	085.0.9
—	—	1	1	—	1	2	3	—	1	—	—	—	29	085.1.2
9	11	16	3	19	11	5	6	10	4	3	2	4	149	100.0
3	—	—	1	1	1	2	2	4	1	3	1	—	38	122
9	10	6	2	4	5	1	3	4	3	—	1	2	136	126
4.047	**3.750**	**3.254**	**2.380**	**2.102**	**1.913**	**1.269**	**1.420**	**1.290**	**998**	**675**	**531**	**414**	**61.980**	
—	—	—	—	—	—	—	—	—	—	—	—	5	394	009
2	2	1	1	3	2	1	2	—	—	—	—	—	140	
72	41	17	26	34	44	37	37	41	48	29	35	11	600	010–011
465	444	412	409	517	459	348	504	517	378	273	205	85	5.927	
9	19	21	22	17	17	19	13	14	5	6	10	1	238	014*p*,015*p*, 017.1*p*
3	1	4	2	4	3	—	—	—	1	4	—	—	28	017.0*p*
—	5	9	12	11	7	4	3	5	1	1	1	1	83	022
22	23	21	19	6	6	4	3	4	1	1	2	69	9.256	033
61	49	34	24	12	11	1	6	4	2	2	1	62	12.689	034.1
385	214	199	113	44	14	12	10	7	9	4	2	292	30.323	052
521	259	196	98	51	20	16	8	6	7	10	2	575	63.490	055
180	80	42	25	13	5	9	7	2	4	4	1	39	4.087	056
871	910	1.031	724	388	208	125	88	89	33	33	22	436	41.985	072
2	—	—	—	—	1	—	—	—	—	—	—	—	15	076
8	5	5	10	4	4	1	5	6	4	7	2	3	138	078,360*p*
1	4	6	5	2	3	3	2	—	—	—	—	—	27	084.0–4.8.9
2	2	1	2	3	—	1	—	—	—	—	—	1	14	
657	558	375	227	160	106	74	52	42	21	18	10	160	(*f*) 3.884	090, (091–097)*p*
1.644	1.076	629	287	132	70	47	28	20	5	6	3	303	(*g*) 8.279	098.0.1.2*p*. 3–9
—	—	—	—	—	—	—	—	—	—	—	—	—	14	098.2*p*
13	6	4	2	1	1	—	2	—	2	—	—	2	48	099.0
—	—	1	—	—	1	—	—	—	—	—	—	—	4	099.1
9	6	8	7	10	7	—	1	5	1	1	1	5	597	110*p*, 111.0.1.2
388	277	199	160	126	88	64	55	40	29	16	24	83	4.535	133.0
—	—	—	—	1	—	2	—	4	—	—	1	—	8	262*p*
—	—	—	—	—	—	—	—	—	—	—	—	—	4	265.0*p*
22	11	17	16	11	7	3	2	5	3	—	—	2	271	390–392
154	161	227	255	299	235	162	185	175	144	100	165	14	(*h*) 9.318	470–474
1	1	—	—	—	—	—	—	—	—	—	—	—	5	670–672
933	889	892	770	913	912	743	807	774	550	340	288	539	20.051	E 906*p*
6.425	**5.043**	**4.351**	**3.216**	**2.762**	**2.231**	**1.676**	**1.820**	**1.760**	**1.248**	**855**	**775**	**2.688**	**216.452**	
10.472	**8.793**	**7.605**	**5.596**	**4.864**	**4.144**	**2.945**	**3.240**	**3.050**	**2.246**	**1.530**	**1.306**	**3.102**	**278.432**	

Segue Tav. 86 — Malattie infettive

Numeri della classificazione internazionale analitica (a)	MALATTIE (b)	0 anni	1	2	3	4	5	6-9	10-13	14	15-17	18-19	20
													F E
	I GRUPPO												
001	Febbre tifoide	19	69	120	131	155	178	649	544	141	397	228	12
002	Infezioni da paratifi	39	34	30	20	12	21	42	31	6	25	18	1
004	Dissenteria bacillare	2	1	5	1	2	2	6	1	—	2	1	—
006	Dissenteria amebica e amebiasi	—	—	—	—	—	—	—	—	—	—	1	—
023	Brucellosi (febbre ondulante)	6	4	4	5	11	8	65	72	14	43	32	1
030	Lebbra	—	—	—	—	—	—	2	—	—	—	—	1
032	Difterite	14	33	40	30	20	16	31	15	3	6	9	2
036	Meningite cerebro-spinale epidemica	142	105	113	99	70	62	139	66	11	33	16	8
037	Tetano	2	3	1	2	—	2	5	5	—	—	4	1
040–043	Poliomielite anteriore acuta	2	3	—	—	1	—	—	—	—	—	—	—
045,046, 062–064, 065*p*	Nevrassiti virali	4	6	3	3	1	3	12	7	1	—	1	—
065*p*	Encefalite letargica	2	1	2	1	—	1	2	4	—	2	—	—
070	Epatopatie acute primitive (infettive)	97	134	440	867	1.210	1.482	4.176	2.190	331	925	576	322
073	Psittacosi	—	—	—	—	—	—	—	1	—	—	—	—
081–083. 0.2–9	Forme dermotifosimili	—	1	—	—	—	—	1	—	—	—	—	—
083.1	Febbre Q	—	—	—	—	—	—	—	—	—	—	—	—
085.0.9	Leishmaniosi viscerale	2	—	1	—	1	—	—	—	—	1	—	—
085.1.2	Leishmaniosi cutanea	—	1	—	1	—	1	4	1	2	1	—	—
100.0	Spirochetosi ittero infettiva	—	—	2	—	1	—	3	3	—	2	—	1
122	Idatidosi	—	—	—	—	—	—	4	1	—	1	—	—
126	Anchilostomiasi	—	—	—	—	—	—	17	15	2	2	5	1
	Totale	331	395	761	1.160	1.484	1.776	5.158	2.956	511	1.440	891	493
	II GRUPPO												
009	Gastroenterite dell'infanzia	126	30	—	—	—	—	—	—	—	—	—	—
	Enterite coleriforme (cholera nostras)	4	1	13	4	3	3	12	7	—	—	—	—
010–011	Tubercolosi polmonare in collettività (*c*)	—	1	1	1	4	1	6	2	1	5	5	8
	Tubercolosi polmonare in case private (*c*)	3	9	7	18	7	12	68	39	13	97	86	61
014*p*,015*p*, 017.1*p*	Tubercolosi ossea e ghiandolare con seni fistolosi (*c*)	—	1	4	1	2	1	9	8	—	3	1	—
017.0*p*	Tubercolosi cutanea ed ulcerosa (*c*)	—	—	—	—	—	—	—	—	—	—	—	—
022	Pustola maligna	—	—	—	1	—	1	3	4	—	1	1	—
033	Pertosse	689	619	552	549	543	460	1.053	170	6	18	6	1
034.1	Scarlattina	21	121	283	660	927	870	2.659	548	30	55	22	20
052	Varicella	289	424	653	1.143	1.478	1.695	5.747	1.711	151	240	97	45
055	Morbillo	560	1.548	1.989	2.995	3.463	3.387	11.476	2.744	227	402	144	79
056	Rosolia (*d*)	39	69	74	137	178	212	697	223	26	67	24	21
072	Parotite epidemica	63	219	540	1.152	1.744	2.010	7.100	2.247	203	442	224	113
076	Tracoma (*c*)	—	—	—	—	1	—	1	1	—	—	—	—
078,360*p*	Congiuntiviti contagiose (*c*)	2	1	—	—	4	—	12	8	—	1	—	1
084.0–4.8.9	Malaria primitiva	—	—	—	—	—	—	—	—	—	—	1	—
	Malaria recidiva	—	—	1	—	—	—	—	—	—	—	—	—
090, (091–097)*p*	Sifilide (altre) (*e*)	—	1	1	1	—	1	2	—	3	33	46	28
098.0.1.2*p*. 3–9	Blenorragia (infezione gonococcica)	—	—	1	2	2	2	1	—	—	36	46	35
098.2*p*	Oftalmoblenorrea dei neonati	4	3	—	—	—	—	—	—	—	—	—	—
099.0	Ulcera venerea	—	—	—	—	—	—	—	—	—	—	—	—
099.1	Linfogranulomatosi inguinale	—	—	—	—	—	—	—	—	—	—	—	1
110*p*, 111.0.1.2	Tigna (*c*)	2	7	13	14	27	28	111	43	3	5	1	1
133.0	Scabbia (*c*)	51	59	70	60	58	62	380	317	45	131	68	50
262*p*	Pellagra	—	—	—	—	—	—	—	—	—	—	—	—
265.0*p*	Rachitismo infantile	—	—	—	—	—	—	—	—	—	—	—	—
390–392	Reumatismo poliarticolare acuto	—	—	1	—	3	2	16	22	8	6	1	2
470–474	Influenza	26	47	55	73	86	88	492	343	62	118	57	21
670–672	Infezione puerperale	—	—	—	—	—	—	2	1	—	—	—	—
E 906*p*	Morsicature da animali rabidi o sospetti	22	107	190	218	245	255	1.039	713	105	255	139	105
	Totale	1.901	3.267	4.448	7.029	8.775	9.090	30.886	9.151	883	1.915	969	592
	TOTALE GENERALE	2.232	3.662	5.209	8.189	10.259	10.866	36.044	12.107	1.394	3.355	1.860	1.085

(*),(a), (*b*), (*c*), (*d*), (*e*) Cfr. le corrispondenti note a pag. 390.

liffusive per età e sesso del malato (*)

21-24	25-29	30-34	35-39	40-44	45-49	50-54	55-59	60-64	65-69	70-74	75 e oltre	n.i.	TOTALE	Numeri della classificazione internazionale analitica (a)
MINE														
515	435	380	259	185	182	107	89	69	52	32	30	45	5.137	001
37	43	37	28	33	24	10	20	14	11	11	4	4	567	002
3	1	3	2	2	1	1	1	3	—	—	3	—	43	004
2	1	—	1	—	1	—	—	—	—	—	—	—	6	006
78	72	112	103	110	124	98	86	80	75	52	38	21	1.331	023
—	—	—	—	1	—	—	—	—	—	—	1	—	5	030
7	6	10	1	3	3	2	—	1	1	—	2	1	256	032
19	19	13	11	14	23	18	35	29	13	7	3	7	1.075	036
5	7	8	12	12	13	12	18	11	27	16	19	4	189	037
—	—	—	—	—	—	—	—	—	—	—	—	—	6	040–043
3	3	4	4	—	1	1	—	2	3	1	—	—	63	045,046, 062–064, 065p
1	3	2	1	1	—	—	—	1	—	—	—	1	25	065p
1.340	1.265	972	668	528	489	349	394	361	270	216	189	106	19.897	070
—	—	—	—	—	—	—	—	—	—	—	—	—	1	073
1	1	—	1	1	1	1	1	—	1	1	1	1	13	081–083. 0.2–9
—	—	—	—	—	—	—	—	—	—	—	—	—	—	083.1
—	—	—	—	—	—	—	—	1	—	—	1	—	7	085.0.9
—	—	—	1	—	1	2	1	—	1	—	—	—	17	085.1.2
1	1	2	—	2	2	2	2	2	—	1	—	2	29	100.0
—	—	—	1	1	1	1	—	2	1	2	1	—	16	122
5	5	2	—	1	3	1	1	4	2	—	—	1	67	126
2.017	**1.862**	**1.545**	**1.093**	**894**	**869**	**605**	**648**	**580**	**457**	**339**	**292**	**193**	**28.750**	
—	—	—	—	—	—	—	—	—	—	—	—	1	157	009
—	1	1	—	—	1	1	—	—	—	—	—	—	51	
12	14	7	9	9	9	6	6	7	12	6	13	1	146	010–011
162	165	147	107	121	87	69	90	81	70	76	76	20	1.691	
1	9	14	12	12	12	12	4	10	4	5	9	—	134	014p,015p, 017.1p
—	1	—	1	3	—	—	—	—	1	3	—	—	9	017.0p
—	1	—	5	2	1	2	3	1	—	—	1	—	27	022
13	14	13	14	4	4	2	1	4	1	1	2	34	4.773	033
33	33	27	16	9	8	—	4	2	1	—	—	30	6.379	034.1
112	95	78	35	11	1	3	2	5	4	2	1	119	14.141	052
163	120	114	38	21	10	6	4	3	4	5	2	247	29.751	055
45	46	30	17	4	3	4	3	—	1	—	—	14	1.934	056
377	445	471	294	148	92	53	50	50	20	18	12	197	18.284	072
2	—	—	—	—	—	—	—	—	—	—	—	—	5	076
4	—	3	3	1	1	1	1	3	2	4	1	2	55	078,360p
—	3	—	2	—	—	—	—	—	—	—	—	—	6	084.0–4.8.9
—	1	—	1	—	—	—	—	—	—	—	—	—	3	
123	105	79	61	31	22	17	14	19	4	4	4	21	620	090, (091–097)p
128	82	43	21	14	16	8	5	2	2	1	1	23	471	098.0.1.2p. 3–9
—	—	—	—	—	—	—	—	—	—	—	—	—	7	098.2p
—	—	—	—	—	—	—	1	—	—	—	—	—	1	099.0
—	—	—	—	—	—	—	—	—	—	—	—	—	1	099.1
4	3	6	3	4	3	—	1	3	1	1	1	—	285	110p, 111.0.1.2
110	115	97	93	66	50	28	28	16	12	11	12	30	2.019	133.0
—	—	—	—	1	—	1	—	1	—	—	—	—	3	262p
—	—	—	—	—	—	—	—	—	—	—	—	—	—	265.0p
7	6	9	4	4	2	1	1	3	3	—	—	—	101	390–392
97	86	135	125	142	124	78	88	99	70	60	81	6	2.659	470–474
1	1	—	—	—	—	—	—	—	—	—	—	—	5	670–672
297	258	306	250	361	408	334	351	355	258	161	145	192	7.069	E 906p
1.691	**1.604**	**1.580**	**1.111**	**968**	**854**	**626**	**657**	**664**	**470**	**358**	**361**	**937**	**90.787**	
3.708	**3.466**	**3.125**	**2.204**	**1.862**	**1.723**	**1.231**	**1.305**	**1.244**	**927**	**697**	**653**	**1.130**	**119.537**	

Tav. 87 — Malattie infettive e diffusi

A) D

Numeri della classificazione professs. minima	PROFESSIONE E CONDIZIONE NON PROFESSIONALE (a)	Febbre tifoide	Infezioni da paratifi	Dissenteria bacillare	Dissenteria amebica e amebiasi	Brucellosi (febbre ondulante)	Lebbra	Difterite	Menin gite cerebr spinal epid.
	Professioni e arti liberali e assimilate	**121**	**13**	—	—	**47**	—	**4**	**1**
1.10	Insegnanti	76	8	—	—	34	—	3	
1.20	Artisti, letter., giorn., pubblic. e profes. similari	5	—	—	—	—	—	—	
1.30	Ecclesiastici e religiosi	8	2	—	—	5	—	—	
1.40	Medici-chirurghi, ostet. ed eserc. prof. san.; farm.	12	2	—	—	5	—	1	
1.50	Magistrati, avvocati, procuratori leg., notai, ecc.	5	—	—	—	1	—	—	
1.60	Uff., sottuff. e cat. simil. delle forze armate, ecc.	15	1	—	—	2	—	—	
	Professioni amm. tecniche e operative varie	**286**	**44**	**2**	—	**149**	—	**8**	**1**
2.10	Amministratori titolari di azienda, ecc.	247	37	2	—	107	—	7	1
2.20	Agronomi, veterinari, ingegneri, ecc.	27	4	—	—	31	—	1	—
2.30	Agenti di servizi di vendita e di pubblicità, ecc.	12	3	—	—	10	—	—	—
2.40	Professioni varie non classificate altrove	—	—	—	—	1	—	—	—
	Arti e mestieri partic. delle lavoraz. agric. e forest., ecc.	**407**	**56**	**5**	**1**	**667**	—	**6**	**3**
3.10	Coltivatori agricoli generici	380	49	5	1	583	—	5	3
3.20	Coltivatori agricoli specializzati	8	—	—	—	5	—	1	—
3.30	Operatori agricoli vari specializzati	—	1	—	—	—	—	—	—
3.40	Selvicoltori, boscaioli, carbonai	1	1	—	—	—	—	—	1
3.50	Allevatori, pastori, guardiani di animali	5	2	—	—	71	—	—	—
3.60	Pescatori, piscicoltori, cacciatori	13	3	—	—	8	—	—	—
	Arti e mestieri partic. della lavor. e fabbr. di materiali e prodotti industriali e artigiani	**826**	**87**	**7**	**1**	**419**	**3**	**6**	**5**
4.10	Mugnai, panettieri, macellatori, ecc.	21	2	—	—	17	—	—	1
4.20	Filatori, tessitori, ecc.	20	2	—	—	15	—	1	1
4.30	Sarti, calzolai, ecc.	114	13	—	—	40	—	2	7
4.40	Falegnami, mobilieri, segatori, ecc.	69	4	—	1	37	—	1	4
4.50	Minatori, cavatori, ecc.	1	—	—	—	6	—	—	2
4.60	Fonditori, laminatori, meccanici, ecc.	226	22	1	—	114	1	1	23
4.70	Scalpellini, fornaciai, mosaicisti, ecc.	364	42	5	—	181	2	1	18
4.80	Analizzatori, dosatori, filtratori, ecc.	7	—	1	—	6	—	—	—
4.90	Cartai, cartotecnici, ecc.	4	2	—	—	3	—	—	—
	Arti grafiche e mestieri inerenti all'installazione e funz. di imp. e appar. e alla conduz. di macchine motrici e mezzi di trasporto	**152**	**21**	**1**	**2**	**78**	**2**	**3**	**7**
5.10	Tipografi, fotografi, ecc.	13	—	—	—	3	—	—	1
5.20	Elettricisti, elettrotecnici, radiotecnici, ecc.	34	2	—	1	21	—	1	3
5.30	Operatori cinematografici, attrezzisti, ecc.	—	1	—	—	1	—	—	—
5.40	Macchinisti di macchine motrici fisse ecc.	1	—	—	—	1	—	—	—
5.50	Macchinisti di mezzi di trasporto, ecc.	72	16	1	—	42	—	—	2
5.60	Marittimi di coperta, barcaioli, ecc.	15	—	—	1	—	2	1	1
5.70	Vetturini, carrettieri, facchini, ecc.	14	2	—	—	9	—	1	—
5.80	Arti e mestieri vari inerenti a lavorazioni non particolari di una data attività	3	—	—	—	1	—	—	—
	Arti e mestieri partic. del comm. e dei servizi	**633**	**79**	—	**2**	**317**	—	**5**	**86**
6.10	Negozianti, noleggiatori, commessi di vendita, ecc.	141	19	—	—	103	—	1	18
6.20	Esercenti pubblico esercizio, ecc.	47	6	—	—	7	—	1	12
6.30	Barbieri, parrucchieri, ecc.	64	10	—	—	12	—	—	5
6.40	Spazzaturai, disinfettatori, ecc.	12	—	—	—	11	—	—	—
6.50	Domestici, camerieri, cuochi, ecc.	14	4	—	—	6	—	—	5
6.60	Soldati e graduati di carriera, ecc.	82	13	—	—	41	—	2	21
6.70	Arti e mestieri vari o non specificati	273	27	—	2	137	—	1	25
	Persone in attesa di prima occupazione, studenti e casalinghe in età lavorativa	**1.058**	**97**	**6**	**1**	**416**	—	**20**	**122**
7.10	Persone in attesa di prima occup. stud. e seminaristi	148	23	—	—	61	—	8	42
7.20	Casalinghe	910	74	6	1	355	—	12	80
	Pensionati, benestanti, inabili e altre condizioni non professionali	**228**	**49**	**3**	—	**226**	—	**4**	**42**
8.10	Pensionati e benestanti	210	45	3	—	222	—	4	40
8.20	Inabili, infermi, ecc.	18	4	—	—	4	—	—	2
8.30	Bambini e ragazzi in età non lavorativa.	—	—	—	—	—	—	—	—
	Professione non indicata	**487**	**76**	**6**	**3**	**348**	**6**	**11**	**107**
	Totale	**4.198**	**522**	**30**	**10**	**2.667**	**11**	**67**	**492**

(*) Cfr. la corrispondente nota a pag. 390. — (a) Per la «Classificazione minima delle professioni, arti e mestieri», cfr. Allegato C-1 a pag. 470

lel 1° Gruppo secondo la professione (*)

MALATO

Tetano	Poliomielite anteriore acuta	Nevrassiti virali	Encefalite letargica	Epatopatie acute primitive (infettive)	Psittacosi	Forme dermotifosimili	Febbre Q	Leishmaniosi viscerale	Leishmaniosi cutanea	Spirochetosi ittero infettiva	Idatidosi	Anchilostomiasi	TOTALE	Numeri della classificazione profess. minima
1	—	1	1	685	—	—	—	—	—	—	1	—	893	
—	—	1	—	315	—	—	—	—	—	—	1	—	445	1.10
—	—	—	—	20	—	—	—	—	—	—	—	—	26	1.20
1	—	—	—	62	—	—	—	—	—	—	—	—	80	1.30
—	—	—	1	231	—	—	—	—	—	—	—	—	256	1.40
—	—	—	—	18	—	—	—	—	—	—	—	—	25	1.50
—	—	—	—	39	—	—	—	—	—	—	—	—	61	1.60
2	—	4	—	1.585	—	—	—	—	—	6	—	—	2.105	
2	—	2	—	1.332	—	—	—	—	—	5	—	—	1.758	2.10
—	—	—	—	152	—	—	—	—	—	1	—	—	218	2.20
—	—	2	—	101	—	—	—	—	—	—	—	—	128	2.30
—	—	—	—	—	—	—	—	—	—	—	—	—	1	2.40
42	—	7	3	907	—	—	—	—	2	26	2	42	2.207	
40	—	7	3	848	—	—	—	—	2	22	2	41	2.021	3.10
—	—	—	—	21	—	—	—	—	—	1	—	—	36	3.20
—	—	—	—	—	—	—	—	—	—	—	—	—	1	3.30
—	—	—	—	2	—	—	—	—	—	—	—	—	5	3.40
1	—	—	—	15	—	—	—	—	—	2	—	—	96	3.50
1	—	—	—	21	—	—	—	—	—	1	—	1	48	3.60
21	—	—	3	2.257	—	—	—	—	1	15	—	5	3.707	
—	—	—	—	72	—	—	—	—	—	2	—	—	115	4.10
4	—	—	—	105	—	—	—	—	—	—	—	—	148	4.20
5	—	—	1	350	—	—	—	—	—	—	—	1	533	4.30
3	—	—	—	235	—	—	—	—	—	—	—	—	354	4.40
—	—	—	—	21	—	—	—	—	—	—	—	—	30	4.50
2	—	—	2	651	—	—	—	—	1	5	—	1	1.050	4.60
6	—	—	—	779	—	—	—	—	—	8	—	3	1.409	4.70
—	—	—	—	34	—	—	—	—	—	—	—	—	48	4.80
1	—	—	—	10	—	—	—	—	—	—	—	—	20	4.90
—	—	—	—	481	—	—	—	—	—	4	—	—	751	
—	—	—	—	40	—	—	—	—	—	—	—	—	57	5.10
—	—	—	—	101	—	—	—	—	—	1	—	—	164	5.20
—	—	—	—	2	—	—	—	—	—	—	—	—	4	5.30
—	—	—	—	5	—	—	—	—	—	—	—	—	7	5.40
—	—	—	—	226	—	—	—	—	—	3	—	—	362	5.50
—	—	—	—	42	—	—	—	—	—	—	—	—	62	5.60
—	—	—	—	57	—	—	—	—	—	—	—	—	83	5.70
—	—	—	—	8	—	—	—	—	—	—	—	—	12	5.80
15	—	4	3	2.557	—	1	—	—	—	11	1	1	3.715	
4	—	—	1	487	—	1	—	—	—	2	—	—	777	6.10
—	—	—	—	181	—	—	—	—	—	—	—	—	254	6.20
—	—	—	—	361	—	—	—	—	—	—	—	—	452	6.30
1	—	—	—	33	—	—	—	—	—	—	—	—	57	6.40
1	—	—	—	73	—	—	—	—	—	—	—	—	103	6.50
1	—	2	—	283	—	—	—	—	—	2	—	—	447	6.60
8	—	2	2	1.139	—	—	—	—	—	7	1	1	1.625	6.70
60	—	5	1	2.664	—	4	—	2	2	2	4	2	4.466	
8	—	1	—	608	—	—	—	—	—	1	1	1	902	7.10
52	—	4	1	2.056	—	4	—	2	2	1	3	1	3.564	7.20
68	—	1	3	1.464	—	3	1	—	2	12	3	3	2.112	
68	—	1	3	1.389	—	3	1	—	2	11	3	2	2.007	8.10
—	—	—	—	75	—	—	—	—	—	1	—	1	105	8.20
—	—	—	—	—	—	—	—	—	—	—	—	—	—	8.30
46	—	6	4	2.217	—	4	1	1	—	28	10	8	3.369	
255	—	28	18	14.817	—	12	2	3	7	104	21	61	23.325	

Segue Tav. 87 — Malattie infettive e diffu

B) DI CHI HA IL

Numeri della classificazione profess. minima	PROFESSIONE E CONDIZIONE NON PROFESSIONALE (a)	Febbre tifoide	Infezioni da paratifi	Dissenteria bacillare	Dissenteria amebica e amebiasi	Brucellosi (febbre ondulante)	Lebbra	Difterite	Meningite cerebrospinale epid
	Professioni e arti liberali e assimilate	**95**	**15**	**—**	**—**	**10**	**—**	**11**	
1.10	Insegnanti	35	5	—	—	5	—	5	
1.20	Artisti, letter., giorn., pubblic. e profes. similari	2	—	—	—	—	—	—	
1.30	Ecclesiastici e religiosi	1	—	—	—	1	—	—	
1.40	Medici-chirurghi, ostet. ed eserc. prof. san.; farm.	17	3	—	—	—	—	4	
1.50	Magistrati, avvocati, procuratori leg., notai, ecc.	3	1	—	—	—	—	1	
1.60	Uff., sottuff. e cat. simil. delle forze armate, ecc.	37	6	—	—	4	—	1	
	Professioni amm. tecniche e operative varie	**428**	**79**	**5**	**—**	**59**	**—**	**77**	**1**
2.10	Amministratori titolari di azienda, ecc.	372	70	5	—	54	—	67	1
2.20	Agronomi, veterinari, ingegneri, ecc.	29	6	—	—	5	—	6	
2.30	Agenti di servizi di vendita e di pubblicità, ecc.	27	3	—	—	—	—	4	
2.40	Professioni varie non classificate altrove	—	—	—	—	—	—	—	
	Arti e mestieri partic. delle lavoraz. agric. e forest., ecc.	**876**	**70**	**1**	**1**	**225**	**1**	**44**	**2**
3.10	Coltivatori agricoli generici	805	61	1	1	193	1	35	2
3.20	Coltivatori agricoli specializzati	7	1	—	—	4	—	—	
3.30	Operatori agricoli vari specializzati	—	1	—	—	1	—	—	
3.40	Selvicoltori, boscaioli, carbonai	4	—	—	—	2	—	2	
3.50	Allevatori, pastori, guardiani di animali	9	3	—	—	23	—	1	
3.60	Pescatori, piscicoltori, cacciatori	51	4	—	—	2	—	6	
	Arti e mestieri partic. della lavor. e fabbr. di materiali e prodotti industriali e artigiani.	**1.504**	**147**	**23**	**—**	**176**	**—**	**115**	**5**
4.10	Mugnai, panettieri, macellatori, ecc.	35	7	—	—	7	—	3	
4.20	Filatori, tessitori, ecc.	6	3	—	—	3	—	1	
4.30	Sarti, calzolai, ecc.	117	6	1	—	12	—	13	
4.40	Falegnami, mobilieri, segatori, ecc.	125	11	—	—	10	—	17	
4.50	Minatori, cavatori, ecc.	35	3	2	—	9	—	2	
4.60	Fonditori, laminatori, meccanici, ecc.	335	43	5	—	29	—	34	1
4.70	Scalpellini, fornaciai, mosaicisti, ecc.	839	74	11	—	103	—	44	2
4.80	Analizzatori, dosatori, filtratori, ecc.	9	—	4	—	2	—	1	
4.90	Cartai, cartotecnici, ecc.	3	—	—	—	1	—	—	
	Arti grafiche e mestieri inerenti all'installazione e funz. di imp. e appar. e alla conduz. di macchine motrici e mezzi di trasporto.	**374**	**38**	**3**	**—**	**58**	**—**	**40**	**1**
5.10	Tipografi, fotografi, ecc.	11	3	—	—	2	—	—	
5.20	Elettricisti, elettrotecnici, radiotecnici, ecc.	57	5	—	—	10	—	8	
5.30	Operatori cinematografici, attrezzisti, ecc.	2	1	—	—	—	—	—	
5.40	Macchinisti di macchine motrici fisse, ecc.	1	—	—	—	—	—	1	
5.50	Macchinisti di mezzi di trasporto, ecc.	200	21	3	—	30	—	20	7
5.60	Marittimi di coperta, barcaioli, ecc.	52	3	—	—	5	—	4	
5.70	Vetturini, carrettieri, facchini, ecc.	48	4	—	—	10	—	6	2
5.80	Arti e mestieri vari inerenti a lavorazioni non particolari di una data attività	3	1	—	—	1	—	1	
	Arti e mestieri partic. del comm. e dei servizi	**1.182**	**150**	**8**	**1**	**144**	**1**	**126**	**33**
6.10	Negozianti, noleggiatori, commessi di vendita, ecc.	324	38	—	—	41	—	28	9
6.20	Esercenti pubblico esercizio, ecc.	50	9	—	—	4	—	8	2
6.30	Barbieri, parrucchieri, ecc.	47	6	—	—	8	—	13	1
6.40	Spazzaturai, disinfettatori, ecc.	81	2	—	—	10	—	5	2
6.50	Domestici, camerieri, cuochi, ecc.	4	1	1	—	1	—	2	
6.60	Soldati e graduati di carriera, ecc.	143	21	—	—	19	—	20	2
6.70	Arti e mestieri vari o non specificati	533	73	7	1	61	1	50	14
	Persone in attesa di prima occupazione, studenti e casalinghe in età lavorativa	**73**	**1**	**—**	**—**	**9**	**—**	**6**	**1**
7.10	Persone in attesa di prima occup. stud. e seminaristi	4	—	—	—	1	—	—	
7.20	Casalinghe	69	1	—	—	8	—	6	1
	Pensionati, benestanti, inabili e altre condizioni non professionali	**230**	**15**	**5**	**—**	**60**	**—**	**5**	**3**
8.10	Pensionati e benestanti	215	12	5	—	57	—	3	2
8.20	Inabili, infermi, ecc.	15	3	—	—	3	—	2	
8.30	Bambini e ragazzi in età non lavorativa	—	—	—	—	—	—	—	
	Professione non indicata	**1.397**	**175**	**19**	**4**	**246**	**2**	**119**	**61**
	Totale	**6.159**	**690**	**64**	**6**	**987**	**4**	**543**	**2.01**

(*) Cfr. la corrispondente nota a pag. 390. — (a) Cfr. la corrispondente nota a pag. 396.

del 1° Gruppo secondo la professione (*)

RICO DI FAMIGLIA

Tetano	Poliomielite anteriore acuta	Nevrassiti virali	Encefalite letargica	Epatopatie acute primitive (infettive)	Psittacosi	Forme dermotifosimili	Febbre Q	Leishmaniosi viscerale	Leishmaniosi cutanea	Spirochetosi ittero infettiva	Idatidosi	Anchilostomiasi	TOTALE	Numeri della classificazione profess. minima
1	—	**1**	—	**585**	—	—	—	—	—	—	—	—	**745**	
1	—	—	—	211	—	—	—	—	—	—	—	—	271	1.10
—	—	—	—	30	—	—	—	—	—	—	—	—	35	1.20
—	—	—	—	13	—	—	—	—	—	—	—	—	15	1.30
—	—	—	—	137	—	—	—	—	—	—	—	—	165	1.40
—	—	—	—	61	—	—	—	—	—	—	—	—	69	1.50
—	—	1	—	133	—	—	—	—	—	—	—	—	190	1.60
3	**1**	**1**	**4**	**2.604**	—	—	—	**3**	**1**	—	—	—	**3.405**	
2	1	1	3	2.187	—	—	—	3	1	—	—	—	2.888	2.10
—	—	—	1	214	—	—	—	—	—	—	—	—	270	2.20
1	—	—	—	201	—	—	—	—	—	—	—	—	245	2.30
—	—	—	—	2	—	—	—	—	—	—	—	—	2	2.40
18	**3**	**9**	**5**	**2.475**	—	**2**	—	**1**	**8**	**7**	—	**19**	**3.995**	
17	3	9	5	2.194	—	2	—	1	8	7	—	19	3.569	3.10
—	—	—	—	37	—	—	—	—	—	—	—	—	50	3.20
—	—	—	—	4	—	—	—	—	—	—	—	—	7	3.30
—	—	—	—	13	—	—	—	—	—	—	—	—	21	3.40
1	—	—	—	61	—	—	—	—	—	—	—	—	104	3.50
—	—	—	—	166	—	—	—	—	—	—	—	—	244	3.60
18	**4**	**20**	**4**	**6.364**	—	—	—	**2**	**4**	**8**	**1**	**2**	**8.904**	
—	—	—	—	156	—	—	—	—	—	—	—	—	225	4.10
2	—	1	—	137	—	—	—	—	—	—	—	—	164	4.20
1	—	—	—	398	—	—	—	—	1	2	—	—	577	4.30
2	—	3	1	680	—	—	—	—	1	1	—	—	885	4.40
—	—	—	—	80	—	—	—	—	—	—	—	—	140	4.50
2	—	2	—	1.678	—	—	—	1	—	2	1	—	2.254	4.60
11	4	14	2	3.141	—	—	—	1	2	3	—	2	4.535	4.70
—	—	—	—	70	—	—	—	—	—	—	—	—	94	4.80
—	—	—	1	24	—	—	—	—	—	—	—	—	30	4.90
4	**1**	**2**	**1**	**1.603**	—	—	—	—	**1**	**2**	—	—	**2.250**	
—	1	—	—	85	—	—	—	—	—	—	—	—	105	5.10
—	—	—	1	231	—	—	—	—	—	—	—	—	321	5.20
—	—	—	—	8	—	—	—	—	—	—	—	—	11	5.30
—	—	—	—	11	—	—	—	—	—	—	—	—	13	5.40
4	—	2	—	989	—	—	—	—	1	2	—	—	1.351	5.50
—	—	—	—	122	—	—	—	—	—	—	—	—	194	5.60
—	—	—	—	135	—	—	—	—	—	—	—	—	226	5.70
—	—	—	—	22	—	—	—	—	—	—	—	—	29	5.80
11	**2**	**24**	**2**	**5.730**	—	**1**	—	**1**	**3**	**4**	—	**3**	**7.723**	
2	1	5	—	1.357	—	—	—	—	—	1	—	—	1.894	6.10
—	—	1	—	220	—	—	—	—	—	—	—	—	313	6.20
2	—	2	—	260	—	—	—	—	—	—	—	—	353	6.30
—	—	1	—	122	—	1	—	—	—	1	—	1	246	6.40
—	—	1	—	46	—	—	—	—	—	—	—	1	58	6.50
—	—	2	—	657	—	—	—	—	—	—	—	1	890	6.60
7	1	12	2	3.068	—	—	—	1	3	2	—	—	3.969	6.70
—	—	—	—	**135**	—	**1**	—	—	—	—	**1**	—	**239**	
—	—	—	—	31	—	—	—	—	—	—	—	—	38	7.10
—	—	—	—	104	—	1	—	—	—	—	1	—	201	7.20
5	—	**4**	**1**	**672**	—	—	—	—	—	**1**	**1**	—	**1.030**	
5	—	4	1	611	—	—	—	—	—	1	1	—	941	8.10
—	—	—	—	61	—	—	—	—	—	—	—	—	89	8.20
—	—	—	—	—	—	—	—	—	—	—	—	—	—	8.30
60	**9**	**37**	**15**	**7.561**	**1**	**13**	—	**1**	**5**	**23**	**14**	**51**	**10.364**	
120	**20**	**98**	**32**	**27.729**	**1**	**17**	—	**8**	**22**	**45**	**17**	**75**	**38.655**	

Tav. 88 — Malattie infettive e diffusive del 1° Gruppo secon

Numeri della classificazione internazionale analitica (a)	MALATTIE (b)	AGRICOLTURA							
		Imprenditori	Dirigenti o impiegati	Lavoratori in proprio	Lavoratori dipendenti	Coadiuvanti	n. i.	Imprenditori	Dirigen o impiega
									A) D
001	Febbre tifoide	1	4	137	245	22	—	1	5
002	Infezioni da paratifi	1	2	23	30	1	—	1	1
004	Dissenteria bacillare	—	—	—	5	—	—	—	-
006	Dissenteria amebica e amebiasi	—	—	1	—	—	—	—	-
023	Brucellosi (febbre ondulante)	2	6	338	289	36	—	4	2
030	Lebbra	—	—	—	—	—	—	—	-
032	Difterite	—	—	4	2	—	—	—	
036	Meningite cerebro-spinale epidemica	—	1	15	15	2	1	1	
037	Tetano	—	—	23	15	4	—	—	-
040–043	Poliomielite anteriore acuta	—	—	—	—	—	—	—	-
045,046, 062–064, 065p	Nevrassiti virali	—	1	2	3	1	—	—	-
065p	Encefalite letargica	—	—	3	—	—	—	—	-
070	Epatopatie acute primitive (infettive)	1	11	452	421	33	—	27	26
073	Psittacosi	—	—	—	—	—	—	—	-
081–083.0.2–9	Forme dermotifosimili	—	—	—	—	—	—	—	-
083.1	Febbre Q	—	—	—	—	—	—	—	-
085.0.9	Leishmaniosi viscerale	—	—	—	—	—	—	—	-
085.1.2	Leishmaniosi cutanea	—	—	1	1	—	—	—	-
100.0	Spirochetosi ittero infettiva	—	2	10	14	—	—	—	
122	Idatidosi	—	—	—	2	—	—	—	-
126	Anchilostomiasi	—	—	5	37	—	—	—	-
	Totale	**5**	**27**	**1.014**	**1.079**	**99**	**1**	**34**	**36**
									B) DI CHI HA IL
001	Febbre tifoide	5	6	258	591	12	1	6	7
002	Infezioni da paratifi	1	2	23	43	1	—	4	2
004	Dissenteria bacillare	—	—	—	1	—	—	—	-
006	Dissenteria amebica e amebiasi	—	—	1	—	—	—	—	-
023	Brucellosi (febbre ondulante)	—	1	115	103	5	—	3	
030	Lebbra	—	—	1	—	—	—	—	-
032	Difterite	—	1	11	31	—	—	—	1
036	Meningite cerebro-spinale epidemica	—	2	88	132	3	—	2	2
037	Tetano	—	—	8	9	1	—	1	-
040–043	Poliomielite anteriore acuta	—	—	—	3	—	—	—	-
045,046, 062–064, 065p	Nevrassiti virali	—	—	5	4	—	—	—	-
065p	Encefalite letargica	—	—	3	1	1	—	—	
070	Epatopatie acute primitive (infettive)	4	26	1.192	1.242	32	3	114	40
073	Psittacosi	—	—	—	—	—	—	—	-
081–083.0.2–9	Forme dermotifosimili	—	—	1	1	—	—	—	-
083.1	Febbre Q	—	—	—	—	—	—	—	-
085.0.9	Leishmaniosi viscerale	—	—	—	1	—	—	—	
085.1.2	Leishmaniosi cutanea	—	—	4	4	—	—	—	-
100.0	Spirochetosi ittero infettiva	—	—	5	1	—	—	—	-
122	Idatidosi	—	—	—	—	—	—	—	-
126	Anchilostomiasi	—	—	2	17	—	—	—	-
	Totale	**10**	**38**	**1.717**	**2.184**	**55**	**4**	**130**	**55**
	TOTALE GENERALE	**15**	**65**	**2.731**	**3.263**	**154**	**5**	**164**	**91**

(*), (a), (b) Cfr. le corrispondenti note a pag. 390.

I ramo di attività e la posizione nella professione (*)

INDUSTRIA				ALTRE ATTIVITÀ						CONDIZIONI NON PROFESS.	N. I.	TOTALE	Numeri della classificazione internazionale analitica (a)
Lavoratori in proprio	Lavoratori dipendenti	Coadiuvanti	n. i.	Imprenditori	Dirigenti o impiegati	Lavoratori in proprio	Lavoratori dipendenti	Coadiuvanti	n. i.				
MALATO													
108	878	16	—	14	335	143	458	5	—	1.286	487	4.198	001
15	90	1	—	4	38	22	60	—	—	146	76	522	002
—	8	—	—	—	2	—	—	—	—	9	6	30	004
—	2	—	—	—	—	—	3	—	—	1	3	10	006
65	473	4	—	14	145	103	165	7	—	642	348	2.667	023
2	1	—	—	—	—	—	2	—	—	—	6	11	030
3	5	—	—	2	8	2	5	—	—	24	11	67	032
8	69	2	—	2	30	18	50	1	—	164	107	492	036
5	24	—	—	—	2	5	3	—	—	128	46	255	037
—	—	—	—	—	—	—	—	—	—	—	—	—	040–043
—	3	—	—	—	3	—	3	—	—	6	6	28	045,046, 062–064, 065p
—	3	—	—	—	1	—	3	—	—	4	4	18	065p
288	2.758	40	—	129	1.728	533	1.761	30	—	4.128	2.217	14.817	070
—	—	—	—	—	—	—	—	—	—	—	—	—	073
—	—	—	—	—	—	1	—	—	—	7	4	12	081–083.0.2–9
—	—	—	—	—	—	—	—	—	—	1	1	2	083.1
—	—	—	—	—	—	—	—	—	—	2	1	3	085.0.9
—	1	—	—	—	—	—	—	—	—	4	—	7	085.1.2
2	21	—	—	—	5	3	4	—	—	14	28	104	100.0
—	1	—	—	1	—	—	—	—	—	7	10	21	122
—	6	—	—	—	—	—	—	—	—	5	8	61	126
496	**4.343**	**63**	**—**	**166**	**2.297**	**830**	**2.517**	**43**	**—**	**6.578**	**3.369**	**23.325**	
ICO DI FAMIGLIA													
209	1.682	29	1	22	422	357	763	15	1	303	1.397	6.159	001
24	166	3	—	8	60	43	93	1	—	16	175	690	002
—	30	—	—	—	5	1	3	—	—	5	19	64	004
—	1	—	—	—	—	—	—	—	—	—	4	6	006
27	207	3	—	3	53	51	91	1	—	69	246	987	023
—	—	—	—	—	—	—	1	—	—	—	2	4	030
26	132	3	—	4	75	30	90	—	—	11	119	543	032
72	576	9	—	11	131	111	195	6	—	44	612	2.018	036
2	21	—	—	1	1	3	8	—	—	5	60	120	037
1	3	—	—	—	1	1	2	—	—	—	9	20	040–043
3	27	1	—	—	3	6	8	—	—	4	37	98	045,046, 062–064, 065p
—	6	—	—	—	2	—	1	—	—	1	15	32	065p
889	7.720	92	2	185	2.349	1.815	3.251	41	1	807	7.561	27.729	070
—	—	—	—	—	—	—	—	—	—	—	1	1	073
—	—	—	—	—	—	—	1	—	—	1	13	17	081–083.0.2–9
—	—	—	—	—	—	—	—	—	—	—	—	—	083.1
—	3	—	—	—	2	—	—	—	—	—	1	8	085.0.9
2	5	—	—	—	1	—	1	—	—	—	5	22	085.1.2
2	6	—	—	—	—	2	5	—	—	1	23	45	100.0
—	1	—	—	—	—	—	—	—	—	2	14	17	122
—	2	—	—	—	—	—	3	—	—	—	51	75	126
1.257	**10.588**	**140**	**3**	**234**	**3.105**	**2.420**	**4.516**	**64**	**2**	**1.269**	**10.364**	**38.655**	
1.753	**14.931**	**203**	**3**	**400**	**5.402**	**3.250**	**7.033**	**107**	**2**	**7.847**	**13.733**	**61.980**	

Tav. 89 — Malattie infettive e diffusive - Provincie di provenienza (*)

PROVINCIE DI PROVENIENZA	Febbre tifoide	Infezioni da paratifi	Dissenteria bacillare	Dissenteria amebica e amebiasi	Gastroenterite dell'infanzia	Enterite coleriforme (cholera nostras)	Tubercolosi polmonare in collettività (a)	Tubercolosi polmonare in case private (a)	Tubercolosi ossea e ghiandolare con seni fistolosi (a)	Tubercolosi cutanea ulcerosa (a)	Pustola maligna	Brucellosi (febbre ondulante)	Lebbra	Difterite	Pertosse	Scarlattina	Meningite cerebrospinale epidemica
Torino	170	15	—	—	40	2	31	611	86	5	2	52	—	1	255	513	121
Vercelli	15	2	—	—	2	—	—	10	7	2	—	30	—	5	65	49	14
Novara	30	85	2	—	—	—	1	6	—	—	—	31	—	—	73	46	19
Cuneo	71	11	—	1	—	1	12	4	—	—	—	40	—	1	44	42	30
Asti	14	3	—	—	4	2	1	18	—	—	—	4	—	2	49	107	11
Alessandria	15	2	1	—	—	1	9	35	—	—	—	17	—	8	75	195	11
Piemonte	**315**	**118**	**3**	**1**	**46**	**6**	**54**	**684**	**93**	**7**	**2**	**174**	**—**	**17**	**561**	**952**	**206**
Valle d'Aosta	**4**	**1**	**—**	**—**	**—**	**—**	**1**	**1**	**—**	**—**	**—**	**7**	**—**	**—**	**6**	**9**	**10**
Varese	75	15	1	—	1	1	1	43	1	—	—	24	—	1	174	364	23
Como	65	22	—	1	—	—	2	91	6	5	—	91	—	1	217	127	51
Sondrio	7	1	—	—	—	—	—	5	1	—	—	26	—	2	31	4	5
Milano	365	104	12	1	24	18	36	1.100	38	1	—	60	—	5	500	2.980	141
Bergamo	58	4	—	—	—	2	3	14	—	—	—	54	—	—	106	74	25
Brescia	41	48	1	—	—	2	8	151	18	—	1	122	1	5	116	185	23
Pavia	18	9	—	—	3	3	3	241	1	—	—	14	—	1	76	69	23
Cremona	15	7	—	—	—	—	7	77	—	—	—	18	—	—	91	47	5
Mantova	19	21	—	—	—	—	—	24	—	—	1	18	—	2	76	82	11
Lombardia	**663**	**231**	**14**	**2**	**28**	**26**	**60**	**1.746**	**65**	**6**	**2**	**427**	**1**	**17**	**1.387**	**3.932**	**307**
Bolzano-Bozen	18	29	1	—	—	—	7	23	—	1	—	5	1	—	180	1.080	51
Trento	13	12	—	—	2	1	8	47	—	—	—	6	—	—	37	307	35
Trentino-A.A.	**31**	**41**	**1**	**—**	**2**	**1**	**15**	**70**	**—**	**1**	**—**	**11**	**1**	**—**	**217**	**1.387**	**86**
Verona	48	3	—	—	1	2	8	130	23	1	—	34	—	2	114	539	23
Vicenza	26	16	—	—	2	—	3	19	—	—	—	23	—	3	224	179	48
Belluno	6	2	—	—	6	6	2	60	1	—	—	10	—	—	87	13	15
Treviso	35	8	—	—	—	3	31	38	—	—	—	30	—	—	114	99	19
Venezia	195	15	—	—	3	1	27	192	2	—	—	46	—	58	125	108	50
Padova	40	18	—	—	11	—	12	74	1	—	—	70	1	1	62	421	32
Rovigo	—	1	—	—	—	—	6	5	—	—	—	84	—	—	38	10	8
Veneto	**350**	**63**	**—**	**—**	**23**	**12**	**89**	**518**	**27**	**1**	**—**	**297**	**1**	**64**	**764**	**1.369**	**195**
Pordenone	10	4	—	—	3	1	11	116	8	—	—	9	—	—	66	11	22
Udine	26	4	—	—	2	—	60	240	3	—	—	18	—	—	226	53	56
Gorizia	7	—	—	—	1	—	1	8	—	—	—	1	—	—	30	58	17
Trieste	21	13	—	—	19	1	14	163	4	—	—	7	1	—	12	482	14
Friuli-V.G.	**64**	**21**	**—**	**—**	**25**	**2**	**86**	**527**	**15**	**—**	**—**	**35**	**1**	**—**	**334**	**604**	**109**
Imperia	62	22	—	—	—	—	8	56	—	1	—	7	—	1	47	15	6
Savona	13	11	—	—	1	—	11	21	1	2	—	3	—	2	51	76	9
Genova	162	14	—	—	18	3	4	53	1	—	—	31	—	3	71	582	33
La Spezia	31	2	—	—	—	—	4	5	—	—	—	7	1	—	141	346	21
Liguria	**268**	**49**	**—**	**—**	**19**	**3**	**27**	**135**	**2**	**3**	**—**	**48**	**1**	**6**	**310**	**1.019**	**69**
Piacenza	14	5	—	—	—	—	3	11	—	—	—	14	—	3	70	16	8
Parma	13	21	—	—	—	—	1	5	—	—	—	33	—	—	163	125	4
Reggio nell'Emilia	21	6	1	1	—	—	1	4	1	1	—	16	—	—	148	16	1
Modena	23	9	1	—	—	—	1	16	—	—	—	35	—	1	221	60	10
Bologna	48	10	—	—	—	—	8	89	3	—	1	67	1	1	752	354	20
Ferrara	13	2	—	—	2	—	1	2	—	—	—	14	—	—	104	24	5
Ravenna	11	6	—	—	—	—	1	3	—	—	1	18	—	2	73	152	1
Forlì	28	20	1	1	12	3	1	8	—	—	—	38	1	4	167	148	20
Emilia-Rom.	**171**	**79**	**3**	**2**	**14**	**3**	**17**	**138**	**4**	**1**	**2**	**235**	**2**	**11**	**1.698**	**895**	**69**
Massa-Carrara	10	—	—	—	—	—	4	12	—	—	—	11	—	2	74	4	6
Lucca	27	13	2	1	—	—	—	98	3	—	2	68	—	1	95	124	33
Pistoia	8	2	—	—	—	—	—	3	—	—	—	23	—	—	23	10	4
Firenze	60	13	—	—	—	—	4	11	2	—	—	59	—	6	90	548	32
Livorno	64	18	—	—	—	2	4	5	—	1	—	60	—	1	83	24	11
Pisa	35	17	—	—	—	—	—	6	—	—	—	51	—	—	72	45	1
Arezzo	11	1	—	—	—	—	1	1	—	—	—	17	—	2	41	12	12
Siena	7	5	1	—	—	—	1	3	1	—	—	25	—	—	80	63	16
Grosseto	17	15	—	—	—	—	1	4	1	—	1	28	—	1	60	41	20
Toscana	**239**	**84**	**3**	**1**	**—**	**2**	**15**	**143**	**7**	**1**	**3**	**342**	**—**	**13**	**618**	**871**	**135**

(*) Cfr. la corrispondente nota a pag. 390. — (a) Cfr. la nota (c) a pag. 390.

Segue Tav. 89 — Malattie infettive e diffusive - Provincie di provenienza (*)

PROVINCIE DI PROVENIENZA	Febbre tifoide	Infezioni da paratifi	Dissenteria bacillare	Dissenteria amebica e amebiasi	Gastroenterite dell'infanzia	Enterite coleriforme (cholera nostras)	Tubercolosi polmonare in collettività (a)	Tubercolosi polmonare in case private (a)	Tubercolosi ossea e ghiandolare con seni fistolosi (a)	Tubercolosi cutanea ulcerosa (a)	Pustola maligna	Brucellosi (febbre ondulante)	Lebbra	Difterite	Pertosse	Scarlattina	Meningite cerebro-spinale epidemica
Perugia	19	7	—	—	—	2	15	12	1	—	2	87	—	1	118	76	35
Terni	15	10	—	—	20	12	2	12	—	—	—	21	—	—	42	68	15
Umbria	**34**	**17**	—	—	**20**	**14**	**17**	**24**	**1**	—	**2**	**108**	—	**1**	**160**	**144**	**50**
Pesaro e Urbino	20	7	—	—	1	—	1	23	1	—	1	41	—	3	104	30	8
Ancona	50	14	—	—	—	—	2	7	—	—	—	39	—	1	106	28	20
Macerata	24	8	—	—	—	—	12	59	—	—	2	60	—	—	17	31	16
Ascoli Piceno	26	6	—	—	—	—	—	7	—	—	—	18	—	1	60	1	8
Marche	**120**	**35**	—	—	**1**	—	**15**	**96**	**1**	—	**3**	**158**	—	**5**	**287**	**90**	**52**
Viterbo	33	3	—	—	1	—	1	26	—	—	2	29	—	1	59	3	12
Rieti	11	4	—	—	—	2	2	46	1	—	1	106	—	2	13	27	9
Roma	543	32	—	2	35	10	10	924	10	—	2	239	—	13	214	1.091	203
Latina	153	10	—	—	1	2	1	57	1	—	1	62	—	1	54	13	17
Frosinone	51	2	—	—	5	1	1	70	—	—	4	35	—	6	21	5	30
Lazio	**791**	**51**	—	**2**	**42**	**15**	**15**	**1.123**	**12**	—	**10**	**471**	—	**23**	**361**	**1.139**	**271**
L'Aquila	39	2	—	—	1	—	2	9	—	—	1	86	—	1	51	36	10
Teramo	13	3	—	—	—	—	2	10	—	—	1	14	—	7	41	3	3
Pescara	12	4	—	—	1	1	2	7	—	—	2	18	—	6	32	5	8
Chieti	13	1	—	—	—	—	1	6	—	—	—	18	—	3	65	1	16
Abruzzi	**77**	**10**	—	—	**2**	**1**	**7**	**32**	—	—	**4**	**136**	—	**17**	**189**	**45**	**37**
Isernia	13	2	—	—	1	4	—	3	—	—	—	30	—	—	9	—	3
Campobasso	43	5	—	—	45	7	—	13	1	—	1	18	—	—	35	3	4
Molise	**56**	**7**	—	—	**46**	**11**	—	**16**	**1**	—	**1**	**48**	—	—	**44**	**3**	**7**
Caserta	306	2	—	—	2	—	11	7	—	—	4	55	—	20	50	7	59
Benevento	39	4	—	—	—	—	1	—	—	—	3	5	—	2	10	2	5
Napoli	1.675	10	—	—	26	10	3	14	—	1	—	17	—	154	249	20	111
Avellino	62	3	—	—	—	—	1	4	—	—	—	13	1	1	44	2	10
Salerno	324	9	—	—	2	7	5	35	1	—	3	60	—	51	58	6	14
Campania	**2.406**	**28**	—	—	**30**	**17**	**21**	**60**	**1**	**1**	**10**	**150**	**1**	**228**	**411**	**37**	**199**
Foggia	358	20	1	—	42	2	15	20	1	—	10	92	—	6	64	8	32
Bari	1.360	59	1	1	38	14	40	85	1	2	3	112	1	88	340	31	57
Taranto	481	30	—	1	2	—	5	66	—	—	—	24	—	3	78	11	43
Brindisi	189	7	—	—	—	—	1	2	—	—	1	13	2	8	29	5	30
Lecce	225	7	—	—	—	2	15	7	1	—	—	29	—	2	69	9	33
Puglia	**2.613**	**123**	**2**	**2**	**82**	**18**	**76**	**180**	**3**	**2**	**14**	**270**	**3**	**107**	**580**	**64**	**195**
Potenza	59	2	—	—	—	—	11	5	1	—	4	50	—	9	63	1	18
Matera	198	37	—	—	—	—	—	3	—	1	2	72	—	1	16	3	9
Basilicata	**257**	**39**	—	—	—	—	**11**	**8**	**1**	**1**	**6**	**122**	—	**10**	**79**	**4**	**27**
Cosenza	49	7	—	1	1	—	3	4	—	1	—	13	1	1	93	—	9
Catanzaro	77	4	—	—	—	—	—	7	1	—	4	13	—	—	60	—	27
Reggio di Calabria	64	4	—	—	—	—	1	13	1	—	—	22	—	2	69	17	9
Calabria	**190**	**15**	—	**1**	**1**	—	**4**	**24**	**2**	**1**	**4**	**48**	**1**	**3**	**222**	**17**	**45**
Trapani	40	1	—	—	2	1	10	65	—	—	—	6	—	11	31	10	24
Palermo	97	31	—	1	4	1	7	162	—	—	1	31	1	20	115	14	173
Messina	268	6	10	—	—	—	7	12	—	1	1	36	—	15	97	4	19
Agrigento	43	9	—	—	—	—	3	66	2	—	—	41	—	6	167	—	23
Caltanissetta	125	13	55	1	—	—	2	19	—	1	1	77	—	2	123	—	16
Enna	191	36	—	—	5	1	—	1	—	—	1	57	—	—	22	7	6
Catania	364	20	1	2	—	—	10	16	1	—	1	76	—	23	157	13	15
Ragusa	38	3	1	—	1	5	3	3	—	—	—	2	—	1	27	10	2
Siracusa	124	9	—	—	—	—	—	2	—	—	—	22	—	3	100	—	9
Sicilia	**1.290**	**128**	**67**	**4**	**12**	**8**	**42**	**346**	**3**	**2**	**5**	**348**	**1**	**81**	**839**	**58**	**287**
Sassari	145	38	—	—	—	—	20	25	—	—	7	14	—	—	80	20	54
Nuoro	18	8	—	—	—	—	3	12	—	—	5	71	—	3	39	3	32
Cagliari	236	21	—	—	—	1	4	14	—	1	3	133	—	1	65	21	62
Sardegna	**399**	**67**	—	—	—	**1**	**27**	**51**	—	**1**	**15**	**218**	—	**4**	**184**	**44**	**148**
ITALIA	**10.338**	**1.207**	**93**	**15**	**393**	**140**	**599**	**5.922**	**238**	**28**	**83**	**3.653**	**13**	**607**	**9.251**	**12.683**	**2.504**
Estero	**19**	**5**	**1**	**1**	**1**	—	**1**	**5**	—	—	—	**1**	**2**	**3**	**5**	**6**	**6**
TOTALE	**10.357**	**1.212**	**94**	**16**	**394**	**140**	**600**	**5.927**	**238**	**28**	**83**	**3.654**	**15**	**610**	**9.256**	**12.689**	**2.510**

(*) Cfr. la corrispondente nota a pag. 390. — (a) Cfr. la nota (c) a pag. 390.

Segue Tav. 89 — Malattie infettive e diffusive - Provincie di provenienza (*)

PROVINCIE DI PROVENIENZA	Tetano	Poliomielite anteriore acuta	Nevrassiti virali	Varicella	Morbillo	Rosolia (a)	Encefalite letargica	Epatopatie acute primitive (infettive)	Parotite epidemica	Psittacosi	Tracoma (b)	Congiuntiviti contagiose (b)	Forme dermotifosimili	Febbre Q	Malaria primitiva	Malaria recidiva	Leishmaniosi viscerale
Torino	10	1	4	999	1.733	150	1	1.514	1.823	—	1	—	—	—	—	—	—
Vercelli	4	—	1	285	272	429	1	191	773	—	1	1	—	—	—	—	—
Novara	12	—	1	284	661	25	—	343	152	—	—	—	—	—	—	—	—
Cuneo	7	—	8	134	418	2	—	202	142	—	—	—	—	—	—	—	—
Asti	5	—	—	184	942	23	—	51	182	—	—	—	—	—	—	—	—
Alessandria	4	—	—	208	1.463	19	—	237	379	—	—	3	—	—	—	—	—
Piemonte	**42**	**1**	**14**	**2.094**	**5.489**	**648**	**2**	**2.538**	**3.451**	**—**	**2**	**4**	**—**	**—**	**—**	**—**	**—**
Valle d'Aosta	**—**	**—**	**—**	**53**	**243**	**2**	**—**	**92**	**9**	**—**	**—**	**—**	**—**	**—**	**—**	**—**	**—**
Varese	6	—	—	425	1.081	97	—	637	521	—	—	1	—	—	—	—	—
Como	4	—	1	693	1.501	73	—	672	569	—	—	1	1	—	—	—	—
Sondrio	—	—	—	17	57	—	—	64	41	—	—	—	—	—	—	—	—
Milano	11	1	4	2.138	3.976	524	2	3.133	2.504	—	—	6	—	—	2	—	—
Bergamo	5	—	2	324	647	82	—	1.376	320	—	—	3	—	—	—	—	—
Brescia	8	—	1	475	1.258	92	—	963	1.111	—	—	1	—	—	—	—	—
Pavia	6	—	—	373	1.879	50	—	394	428	—	—	—	—	—	—	—	—
Cremona	7	—	—	458	1.138	82	—	184	448	—	—	—	—	—	—	—	—
Mantova	5	—	1	281	429	31	1	481	491	—	—	—	—	1	—	—	—
Lombardia	**52**	**1**	**9**	**5.184**	**11.966**	**1.031**	**3**	**7.904**	**6.433**	**—**	**—**	**12**	**1**	**1**	**2**	**—**	**—**
Bolzano-Bozen	1	—	2	401	502	74	—	483	877	—	—	6	1	—	—	—	—
Trento	6	—	—	113	205	16	2	574	254	—	—	1	—	—	—	—	—
Trentino-A.A.	**7**	**—**	**2**	**514**	**707**	**90**	**2**	**1.057**	**1.131**	**—**	**—**	**7**	**1**	**—**	**—**	**—**	**—**
Verona	2	—	—	448	1.488	31	—	1.124	1.160	—	—	—	1	—	—	—	—
Vicenza	4	—	1	435	1.407	12	—	578	731	—	1	1	—	—	—	—	—
Belluno	—	—	—	165	651	10	—	181	464	—	—	2	—	—	—	—	—
Treviso	6	1	—	668	1.289	38	1	1.065	553	—	—	1	—	—	1	—	—
Venezia	10	1	1	424	1.264	30	1	1.693	427	—	—	1	—	—	—	—	—
Padova	13	—	—	130	349	42	—	1.324	269	—	—	1	—	—	—	—	—
Rovigo	2	—	—	100	503	—	—	148	320	—	—	—	—	—	—	—	—
Veneto	**37**	**2**	**2**	**2.370**	**6.951**	**163**	**2**	**6.113**	**3.924**	**—**	**1**	**6**	**1**	**—**	**1**	**—**	**—**
Pordenone	5	—	3	396	360	59	—	200	360	—	—	—	—	—	2	—	—
Udine	7	—	1	482	1.084	70	1	343	743	—	—	4	—	—	—	—	—
Gorizia	1	—	—	139	237	16	5	128	88	—	—	—	—	—	—	—	—
Trieste	5	—	1	695	1.277	191	1	297	703	—	—	—	—	—	—	—	—
Friuli-V.G.	**18**	**—**	**5**	**1.712**	**2.958**	**336**	**7**	**968**	**1.894**	**—**	**—**	**4**	**—**	**—**	**2**	**—**	**—**
Imperia	3	1	—	76	396	3	—	155	207	—	—	—	1	—	—	—	—
Savona	2	—	—	299	345	28	—	199	193	—	—	3	—	—	—	—	—
Genova	1	2	—	410	282	24	—	702	587	—	—	—	2	—	—	—	—
La Spezia	—	—	1	385	511	425	1	132	780	—	—	5	—	—	—	—	—
Liguria	**6**	**3**	**1**	**1.170**	**1.534**	**480**	**1**	**1.188**	**1.767**	**—**	**—**	**8**	**3**	**—**	**—**	**—**	**—**
Piacenza	3	—	—	173	610	14	—	163	284	—	—	—	—	—	—	—	—
Parma	3	—	—	1.124	2.664	72	—	255	357	—	—	1	—	—	—	—	—
Reggio nell'Emilia	3	—	1	718	828	49	—	380	1.052	—	—	—	—	—	—	—	—
Modena	4	—	2	949	2.441	30	—	382	1.122	—	—	2	—	—	1	—	—
Bologna	8	1	—	1.863	3.105	53	1	640	1.989	—	1	6	—	—	—	—	—
Ferrara	6	—	—	539	790	18	1	218	887	—	—	—	—	—	—	—	—
Ravenna	4	—	1	1.270	842	41	—	224	2.063	—	—	—	—	—	—	—	—
Forlì	6	—	4	480	1.165	16	1	653	1.023	1	1	—	1	—	—	—	—
Emilia-Rom.	**37**	**1**	**8**	**7.116**	**12.445**	**293**	**3**	**2.915**	**8.777**	**1**	**2**	**9**	**1**	**—**	**1**	**—**	**—**
Massa-Carrara	1	—	—	197	96	24	—	139	34	—	—	6	1	—	—	—	—
Lucca	—	—	—	271	460	40	1	237	195	—	—	1	—	—	—	—	—
Pistoia	2	—	—	152	16	7	—	95	255	—	—	—	—	—	—	—	—
Firenze	7	—	2	1.097	336	72	—	882	2.232	—	—	7	2	1	1	—	—
Livorno	4	—	—	532	347	58	—	410	392	—	—	1	—	—	—	—	—
Pisa	3	—	—	576	257	1	—	162	520	—	—	—	—	—	—	—	—
Arezzo	5	—	—	152	63	6	1	275	465	—	—	3	1	—	—	—	—
Siena	3	—	1	129	292	3	—	195	214	—	—	6	—	—	—	—	—
Grosseto	3	—	—	117	1.132	—	1	221	356	—	—	4	—	—	—	—	—
Toscana	**28**	**—**	**3**	**3.223**	**2.999**	**211**	**3**	**2.616**	**4.663**	**—**	**—**	**28**	**4**	**1**	**1**	**—**	**—**

(*) Cfr. la corrispondente nota a pag. 390. — (a) Cfr. la nota (*d*) a pag. 390. — (*b*) Cfr. la nota (c) a pag. 390.

Segue Tav. 89 — Malattie infettive e diffusive - Provincie di provenienza (*)

PROVINCIE DI PROVENIENZA	Tetano	Poliomielite anteriore acuta	Nevrassiti virali	Varicella	Morbillo	Rosolia (a)	Encefalite letargica	Epatopatie acute primitive (infettive)	Parotite epidemica	Psittacosi	Tracoma (b)	Congiuntiviti contagiose (b)	Forme dermotifosimili	Febbre Q	Malaria primitiva	Malaria recidiva	Leishmaniosi viscerale
Perugia	6	—	2	393	539	1	—	858	592	—	—	—	—	—	—	—	—
Terni	2	—	—	140	588	67	—	209	127	—	—	—	—	—	—	—	—
Umbria	8	—	2	533	1.127	68	—	1.067	719	—	—	—	—	—	—	—	—
Pesaro e Urbino	10	—	1	258	260	22	—	521	469	—	—	1	—	—	—	—	—
Ancona	3	—	1	661	834	20	—	350	507	—	—	16	—	—	—	—	—
Macerata	1	—	—	347	362	7	—	196	347	—	—	—	—	—	—	—	—
Ascoli Piceno	3	—	2	143	483	37	—	158	102	—	—	—	1	—	1	—	—
Marche	17	—	4	1.409	1.939	86	—	1.225	1.425	—	—	17	1	—	1	—	—
Viterbo	—	—	—	102	359	43	—	132	237	—	—	—	—	—	—	—	—
Rieti	1	—	—	44	334	4	—	184	154	—	—	—	—	—	—	—	—
Roma	15	—	1	1.287	3.094	395	1	3.560	1.410	—	—	2	13	—	8	2	1
Latina	9	—	2	93	359	11	—	303	154	—	—	1	—	—	—	—	—
Frosinone	7	—	3	26	118	2	—	294	67	—	—	—	—	—	—	—	—
Lazio	32	—	6	1.552	4.264	455	1	4.473	2.022	—	—	3	13	—	8	2	1
L'Aquila	2	—	—	170	660	3	—	131	154	—	—	—	—	—	—	—	—
Teramo	2	—	—	46	185	5	—	104	64	—	1	—	—	—	—	—	—
Pescara	2	—	—	44	567	3	—	143	44	—	—	—	—	—	1	—	1
Chieti	2	—	4	81	545	5	—	174	60	—	—	—	—	—	—	1	1
Abruzzi	8	—	4	341	1.957	16	—	552	322	—	1	—	—	—	1	1	2
Isernia	1	—	2	6	48	—	—	40	63	—	—	—	—	—	—	—	—
Campobasso	4	—	2	67	490	1	1	65	95	—	—	—	—	—	—	—	—
Molise	5	—	4	73	538	1	1	105	158	—	—	—	—	—	—	—	—
Caserta	1	2	6	58	291	7	5	424	30	—	—	1	—	—	1	—	—
Benevento	—	—	—	17	67	—	—	57	15	—	—	—	—	—	—	—	—
Napoli	10	2	34	99	458	11	—	1.722	71	—	1	2	—	—	2	—	—
Avellino	1	—	2	64	342	—	—	100	54	—	—	1	—	—	—	—	—
Salerno	9	2	3	118	350	9	2	642	86	—	—	—	—	—	—	—	—
Campania	21	6	45	356	1.508	27	7	2.945	256	—	1	4	—	—	3	—	—
Foggia	—	—	1	196	306	14	3	496	228	—	—	—	—	—	—	—	—
Bari	8	—	4	305	1.035	10	3	1.180	335	—	1	7	1	—	—	1	—
Taranto	—	—	—	65	272	12	—	295	165	—	5	4	—	—	—	—	—
Brindisi	2	2	—	180	226	5	1	159	200	—	—	1	—	—	—	—	—
Lecce	10	—	4	111	346	6	1	357	318	—	—	1	—	—	—	—	—
Puglia	20	2	9	857	2.185	47	8	2.487	1.246	—	6	13	1	—	—	1	—
Potenza	2	—	2	74	163	25	1	180	176	—	—	2	—	—	—	—	—
Matera	—	—	—	57	614	1	—	40	62	—	—	—	—	—	—	—	—
Basilicata	2	—	2	131	777	26	1	220	238	—	—	2	—	—	—	—	—
Cosenza	2	—	1	107	485	5	—	117	317	—	—	—	—	—	—	—	—
Catanzaro	6	1	—	92	690	—	1	274	240	—	1	—	—	—	—	—	—
Reggio di Calabria	5	1	—	88	653	22	1	230	211	—	—	—	—	—	—	—	—
Calabria	13	2	1	287	1.828	27	2	621	768	—	1	—	—	—	—	—	—
Trapani	2	—	1	30	21	1	—	97	117	—	—	—	1	—	—	—	—
Palermo	2	1	1	154	260	23	2	747	411	—	1	—	—	—	—	—	1
Messina	5	—	—	111	97	11	—	168	198	—	—	15	—	—	—	—	—
Agrigento	—	1	—	55	98	7	1	283	460	—	—	1	—	—	—	—	—
Caltanissetta	2	—	—	180	152	8	1	178	196	—	—	—	—	—	—	—	—
Enna	—	—	1	26	71	3	—	70	120	—	—	—	—	—	—	—	—
Catania	6	—	—	185	52	1	—	197	167	—	—	—	—	—	—	—	7
Ragusa	—	—	—	84	64	3	—	55	147	—	—	—	—	—	—	—	—
Siracusa	—	—	2	101	284	—	—	78	310	—	—	3	1	—	—	—	—
Sicilia	17	2	5	926	1.099	57	4	1.873	2.126	—	1	19	2	—	—	—	8
Sassari	—	—	—	124	402	3	—	541	191	—	—	—	—	—	—	—	—
Nuoro	—	—	—	46	112	9	1	295	238	—	—	—	—	—	—	—	—
Cagliari	5	—	—	197	410	1	2	626	200	—	—	2	1	—	—	—	—
Sardegna	5	—	—	367	924	13	3	1.462	629	—	—	2	1	—	—	—	—
ITALIA	375	20	126	30.268	63.438	4.077	50	42.421	41.958	1	15	138	29	2	20	4	11
Estero	—	—	—	55	52	10	—	125	27	—	—	—	—	—	7	10	—
TOTALE	375	20	126	30.323	63.490	4.087	50	42.546	41.985	1	15	138	29	2	27	14	11

(*) Cfr. la corrispondente nota a pag. 390. — (a) Cfr. la nota (d) a pag. 390. — (b) Cfr. la nota (c) a pag. 390.

Segue Tav. 89 — Malattie infettive e diffusive - Provincie di provenienza (*)

PROVINCIE DI PROVENIENZA	Leishmaniosi cutanea	Sifilide (altre) (a)	Blenorragia (infezione gonococcica)	Oftalmoblenorrea dei neonati	Ulcera venerea	Linfogranulomatosi inguinale	Spirochetosi ittero-infettiva	Tigna (b)	Idatidosi	Anchilostomiasi	Scabbia (b)	Pellagra	Rachitismo infantile	Reumatismo poliarticolare acuto	Influenza	Infezione puerperale	Morsicature da animali rabidi o sospetti
Torino	—	297	335	—	—	—	1	24	—	—	356	—	2	9	2	—	18
Vercelli	3	8	22	—	—	—	1	—	1	—	21	—	—	—	—	—	149
Novara	—	5	2	—	—	—	8	2	—	—	95	—	—	—	137	—	92
Cuneo	—	4	6	—	—	—	1	—	—	—	30	—	—	—	—	—	41
Asti	—	2	3	—	—	—	—	—	—	—	24	—	—	—	—	—	—
Alessandria	—	37	34	1	—	—	—	1	—	—	61	—	—	4	286	1	114
Piemonte	**3**	**353**	**402**	**1**	**—**	**—**	**11**	**27**	**1**	**—**	**587**	**—**	**2**	**13**	**425**	**1**	**414**
Valle d'Aosta	—	—	**4**	—	—	—	—	**3**	—	—	**3**	—	—	**1**	**47**	—	**55**
Varese	—	37	42	—	1	—	—	11	—	—	69	—	—	5	77	—	2
Como	—	22	28	—	1	—	1	7	—	—	64	—	—	1	4	—	44
Sondrio	—	3	—	—	—	—	—	—	—	—	4	—	—	—	—	—	14
Milano	—	10	14	4	1	1	9	137	2	—	790	1	—	13	93	—	410
Bergamo	—	1	1	—	—	—	6	—	—	—	49	—	—	—	85	—	283
Brescia	—	207	130	—	4	—	16	10	—	—	37	—	—	4	129	—	461
Pavia	—	46	90	—	—	—	13	1	—	—	18	—	—	8	18	—	244
Cremona	—	9	51	—	—	—	8	2	—	—	4	—	—	—	60	—	199
Mantova	—	29	23	—	—	—	10	1	—	—	28	—	—	—	—	—	175
Lombardia	—	**364**	**379**	**4**	**7**	**1**	**63**	**169**	**2**	—	**1.063**	**1**	—	**31**	**466**	—	**1.832**
Bolzano-Bozen	—	54	165	—	—	—	1	—	—	—	63	—	—	—	131	—	198
Trento	—	16	94	—	—	—	—	—	—	—	36	—	—	—	57	—	203
Trentino-A.A.	—	**70**	**259**	—	—	—	**1**	—	—	—	**99**	—	—	—	**188**	—	**401**
Verona	—	64	41	—	—	—	—	—	2	—	97	—	—	3	80	—	306
Vicenza	—	26	21	—	—	—	6	—	1	—	8	—	—	18	39	—	116
Belluno	—	—	1	—	—	—	—	1	—	—	4	—	—	4	3	—	118
Treviso	—	13	17	1	—	—	3	2	—	—	5	—	—	—	21	—	185
Venezia	—	43	60	1	—	2	6	5	1	—	53	3	—	—	1	—	633
Padova	—	31	39	—	1	—	9	—	—	—	12	—	—	1	—	—	206
Rovigo	—	15	1	—	—	—	3	—	—	—	—	—	—	—	89	—	39
Veneto	—	**192**	**180**	**2**	**1**	**2**	**27**	**8**	**4**	—	**179**	**3**	—	**26**	**233**	—	**1.603**
Pordenone	—	34	10	1	—	—	—	3	—	—	78	2	—	4	141	—	159
Udine	—	24	34	—	—	—	—	—	—	—	20	—	—	3	54	—	279
Gorizia	—	3	27	—	—	—	—	1	—	—	17	—	—	—	—	—	66
Trieste	—	31	126	—	—	—	—	—	—	—	118	—	—	7	4	—	475
Friuli-V.G.	—	**92**	**197**	**1**	—	—	—	**4**	—	—	**233**	**2**	—	**14**	**199**	—	**979**
Imperia	—	15	44	—	—	—	—	6	—	—	46	—	—	—	—	—	59
Savona	—	8	58	—	—	—	—	1	—	—	60	—	—	—	2	—	133
Genova	—	137	279	—	—	1	1	19	—	2	33	—	—	1	516	—	55
La Spezia	—	31	28	—	—	—	1	—	1	—	45	—	—	12	—	—	260
Liguria	—	**191**	**409**	—	—	**1**	**2**	**26**	**1**	**2**	**184**	—	—	**13**	**518**	—	**507**
Piacenza	—	36	78	2	—	—	2	—	1	—	11	—	—	—	40	—	119
Parma	—	16	15	—	—	—	7	14	—	—	107	—	—	13	3	—	145
Reggio nell'Emilia	—	7	29	—	—	—	2	21	2	—	4	—	—	—	2	—	90
Modena	—	22	29	—	—	—	1	2	—	—	45	—	—	—	2	—	138
Bologna	—	88	480	—	3	—	5	7	1	—	20	—	—	—	6	—	1.075
Ferrara	—	20	3	—	—	—	1	2	—	—	10	—	—	2	2	—	326
Ravenna	1	36	38	—	—	—	—	—	—	—	2	—	1	18	—	—	63
Forlì	2	39	39	—	3	—	1	10	—	—	6	—	—	6	—	—	257
Emilia-Rom.	**3**	**264**	**711**	**2**	**6**	**—**	**19**	**56**	**4**	—	**205**	—	**1**	**39**	**55**	—	**2.213**
Massa-Carrara	—	1	1	—	—	—	—	7	—	—	22	—	—	1	6	—	207
Lucca	—	1	6	1	—	—	—	10	—	1	49	—	—	1	219	—	39
Pistoia	—	4	—	—	—	—	—	13	—	—	6	—	—	—	—	—	26
Firenze	—	112	94	—	—	—	—	37	—	—	64	—	—	1	2	—	947
Livorno	—	22	15	1	—	—	—	1	—	—	38	—	—	21	1	—	6
Pisa	—	—	2	—	—	—	—	—	—	—	1	—	—	—	45	—	261
Arezzo	—	7	2	—	—	—	—	5	—	—	9	—	—	1	—	—	182
Siena	—	6	9	—	—	—	—	1	—	—	19	—	—	—	—	—	7
Grosseto	—	16	47	—	—	—	2	—	—	—	5	—	—	—	1	—	32
Toscana	—	**169**	**176**	**2**	—	—	**2**	**74**	—	**1**	**213**	—	—	**25**	**274**	—	**1.707**

(*) Cfr. la corrispondente nota a pag. 390. — (a) Cfr. la nota (e) a pag. 390. — (b) Cfr. la nota (c) a pag. 390.

Segue Tav. 89 — Malattie infettive e diffusive - Provincie di provenienza (*)

PROVINCIE DI PROVENIENZA	Leishmaniosi cutanea	Sifilide (altre) (a)	Blenorragia (infezione gonococcica)	Oftalmoblenorrea dei neonati	Ulcera venerea	Linfogranulomatosi inguinale	Spirochetosi ittero-infettiva	Tigna (b)	Idatidosi	Anchilostomiasi	Scabbia (b)	Pellagra	Rachitismo infantile	Reumatismo poliarticolare acuto	Influenza	Infezione puerperale	Morsicature da animali rabidi o sospetti
Perugia	—	36	55	—	—	—	—	2	—	—	57	—	—	6	208	—	324
Terni	—	2	8	—	—	—	—	—	—	—	4	2	—	1	—	—	17
Umbria	—	**38**	**63**	—	—	—	—	**2**	—	—	**61**	**2**	—	**7**	**208**	—	**341**
Pesaro e Urbino	—	18	47	—	—	—	—	1	—	—	29	—	1	1	238	—	237
Ancona	1	9	40	—	1	—	3	4	—	—	3	—	—	9	57	—	410
Macerata	—	3	10	—	—	—	—	1	—	—	—	—	—	7	—	—	130
Ascoli Piceno	—	1	1	—	—	—	—	—	—	—	17	—	—	—	51	—	56
Marche	1	**31**	**98**	—	1	—	3	6	—	—	**49**	—	1	**17**	**346**	—	**833**
Viterbo	—	2	47	—	—	—	2	1	—	—	—	—	—	3	71	—	106
Rieti	—	—	1	—	—	—	1	3	1	—	5	—	—	18	36	—	90
Roma	—	154	362	—	1	—	5	71	3	1	407	—	—	15	27	—	356
Latina	—	1	6	—	—	—	—	3	—	—	22	—	—	1	72	3	214
Frosinone	—	4	3	—	—	—	—	3	—	1	10	—	—	1	—	—	147
Lazio	—	**161**	**419**	—	1	—	8	**81**	4	2	**444**	—	—	**38**	**206**	3	**913**
L'Aquila	—	6	5	—	—	—	1	—	—	—	5	—	—	—	1	—	113
Teramo	3	5	8	—	—	—	1	—	—	—	1	—	—	—	64	—	127
Pescara	8	9	12	—	—	—	—	1	—	—	21	—	—	—	—	—	22
Chieti	—	3	11	—	—	—	—	2	—	2	5	—	—	2	30	—	54
Abruzzi	11	**23**	**36**	—	—	—	2	3	—	2	**32**	—	—	2	**95**	—	**316**
Isernia	—	—	1	—	—	—	—	2	—	—	—	—	—	—	243	—	13
Campobasso	2	3	3	—	—	—	—	—	—	—	1	—	—	1	41	—	51
Molise	2	3	4	—	—	—	—	2	—	—	1	—	—	1	**284**	—	**64**
Caserta	—	22	111	1	2	—	—	—	—	—	88	—	—	—	56	—	370
Benevento	—	1	3	—	—	—	—	—	—	—	1	—	—	—	—	—	48
Napoli	—	231	518	1	3	—	1	35	2	—	61	—	—	—	5	—	1.766
Avellino	—	5	4	—	—	—	—	—	—	—	2	—	—	1	—	—	12
Salerno	—	2	5	—	—	—	—	3	—	9	7	—	—	3	2	—	431
Campania	—	**261**	**641**	2	5	—	1	38	2	9	**159**	—	—	4	**63**	—	**2.627**
Foggia	—	76	133	—	—	—	—	6	1	—	104	—	—	1	16	—	445
Bari	—	258	362	—	3	—	1	3	1	—	41	—	—	5	42	1	313
Taranto	—	55	146	—	3	—	—	—	—	—	64	—	—	15	1	—	305
Brindisi	—	30	66	—	1	—	—	24	—	—	55	—	—	—	31	—	280
Lecce	—	8	36	—	1	—	—	5	—	—	43	—	—	2	62	—	342
Puglia	—	**427**	**743**	—	8	—	1	38	2	—	**307**	—	—	23	**152**	1	**1.685**
Potenza	—	34	3	—	—	—	—	1	—	—	28	—	—	6	71	—	108
Matera	3	4	16	—	—	—	—	1	—	1	1	—	—	—	579	—	78
Basilicata	3	38	19	—	—	—	—	2	—	1	29	—	—	6	**650**	—	**186**
Cosenza	—	3	9	—	—	—	—	—	—	—	43	—	—	—	—	—	311
Catanzaro	—	3	8	—	—	—	2	5	—	—	6	—	—	—	78	—	203
Reggio di Calabria	1	2	3	—	—	—	1	10	—	110	36	—	—	—	16	—	268
Calabria	1	8	20	—	—	—	3	15	—	110	85	—	—	—	94	—	782
Trapani	—	11	77	—	4	—	—	2	—	—	15	—	—	—	—	—	217
Palermo	—	33	107	—	—	—	1	1	—	—	54	—	—	1	13	—	765
Messina	—	73	360	—	8	—	—	—	—	3	43	—	—	—	22	—	374
Agrigento	—	2	15	—	1	—	—	—	—	—	10	—	—	—	277	—	126
Caltanissetta	3	6	36	—	1	—	—	15	—	—	148	—	—	1	—	—	136
Enna	—	6	3	—	—	—	—	6	—	—	26	—	—	—	101	—	69
Catania	2	34	82	—	—	—	—	—	1	—	82	—	—	1	386	—	150
Ragusa	—	11	24	—	2	—	—	2	—	—	1	—	—	—	80	—	106
Siracusa	—	17	22	—	—	—	—	—	—	—	7	—	—	4	33	—	131
Sicilia	5	**193**	**726**	—	16	—	1	26	1	3	**386**	—	—	7	**912**	—	**2.074**
Sassari	—	3	15	—	—	—	3	—	1	—	37	—	—	—	106	—	61
Nuoro	—	4	4	—	—	—	1	—	2	—	20	—	—	2	—	—	27
Cagliari	—	133	145	—	3	—	1	16	14	—	148	—	—	2	9	—	403
Sardegna	—	**140**	**164**	—	3	—	5	16	17	—	**205**	—	—	4	**115**	—	**491**
ITALIA	29	**3.018**	**5.650**	14	48	4	149	596	38	130	**4.524**	8	4	271	**5.530**	5	**20.023**
Estero	—	**11**	**57**	—	—	—	—	1	—	6	**11**	—	—	—	1	—	**28**
TOTALE	29	**3.884** (c)	**8.279** (d)	14	48	4	149	597	38	136	**4.535**	8	4	271	**9.318** (e)	5	**20.051**

(*) Cfr. la corrispondente nota a pag. 390. — (a) Cfr. la nota (e) a pag. 390. — (b) Cfr. la nota (c) a pag. 390. — (c) Cfr. la nota (f) a pag. 390. — (d) Cfr. la nota (g) a pag. 390. — (e) Cfr. la nota (h) a pag. 390.

Tav. 90 — Febbre tifoide ed infezioni da paratifi per mese di insorgenza Provincie di provenienza

PROVINCIE DI PROVENIENZA	GEN	FEB	MAR	APR	MAG	GIU	LUG	AGO	SET	OTT	NOV	DIC	ANNO
Torino	10	6	13	40	23	14	8	11	26	8	9	17	185
Vercelli	2	1	—	2	1	1	2	7	—	—	1	—	17
Novara	14	9	3	9	12	7	5	20	9	14	6	7	115
Cuneo	8	2	6	6	4	5	3	15	8	12	9	4	82
Asti	1	—	2	—	—	2	3	3	1	2	3	—	17
Alessandria	2	1	—	—	1	1	2	3	4	1	1	1	17
Piemonte	**37**	**19**	**24**	**57**	**41**	**30**	**23**	**59**	**48**	**37**	**29**	**29**	**433**
Valle d'Aosta	**1**	—	—	—	**1**	**1**	**1**	—	**1**	—	—	—	**5**
Varese	3	1	3	5	10	3	6	29	11	3	12	4	90
Como	4	1	2	7	19	7	5	8	15	7	7	5	87
Sondrio	—	1	—	—	—	—	3	1	1	1	1	—	8
Milano	40	34	27	20	29	37	44	67	60	58	30	23	469
Bergamo	2	6	2	2	1	2	2	23	6	8	7	1	62
Brescia	6	4	5	2	3	4	3	21	15	16	3	7	89
Pavia	—	1	2	1	1	2	10	1	3	3	1	2	27
Cremona	2	3	2	4	1	3	1	2	2	1	1	—	22
Mantova	1	4	4	2	1	10	5	8	4	1	—	—	40
Lombardia	**58**	**55**	**47**	**43**	**65**	**68**	**79**	**160**	**117**	**98**	**62**	**42**	**894**
Bolzano-Bozen	2	—	1	16	8	2	1	6	7	3	1	—	47
Trento	4	2	1	1	3	1	1	5	4	—	2	1	25
Trentino-Alto Adige	**6**	**2**	**2**	**17**	**11**	**3**	**2**	**11**	**11**	**3**	**3**	**1**	**72**
Verona	4	1	—	—	6	5	5	19	8	—	2	1	51
Vicenza	2	1	6	3	5	6	4	5	3	4	3	—	42
Belluno	1	3	2	—	—	—	—	1	—	—	—	1	8
Treviso	5	2	2	6	3	2	4	4	5	2	5	3	43
Venezia	23	25	17	17	18	17	10	15	10	16	14	28	210
Padova	7	6	4	1	6	5	6	6	8	5	1	3	58
Rovigo	—	—	—	—	—	—	—	1	—	—	—	—	1
Veneto	**42**	**38**	**31**	**27**	**38**	**35**	**29**	**51**	**34**	**27**	**25**	**36**	**413**
Pordenone	—	—	—	3	2	—	1	3	2	1	2	—	14
Udine	1	1	—	—	3	5	6	2	5	3	3	1	30
Gorizia	—	—	—	1	—	—	—	1	3	—	2	—	7
Trieste	3	5	3	8	3	2	2	2	—	3	2	1	34
Friuli-Venezia G.	**4**	**6**	**3**	**12**	**8**	**7**	**9**	**8**	**10**	**7**	**9**	**2**	**85**
Imperia	28	11	9	4	8	4	5	6	2	2	3	2	84
Savona	1	—	—	2	2	—	3	4	1	5	5	1	24
Genova	15	8	10	4	10	14	20	19	19	20	25	12	176
La Spezia	5	1	2	4	1	2	4	3	3	7	1	—	33
Liguria	**49**	**20**	**21**	**14**	**21**	**20**	**32**	**32**	**25**	**34**	**34**	**15**	**317**
Piacenza	1	—	1	1	6	1	3	—	—	1	4	1	19
Parma	4	6	3	1	—	1	8	2	3	2	3	1	34
Reggio nell'Emilia	2	2	2	—	2	3	6	3	2	4	—	1	27
Modena	1	5	2	2	1	3	2	3	9	4	—	—	32
Bologna	5	5	3	10	6	3	3	9	7	2	2	3	58
Ferrara	4	1	—	1	—	1	3	2	1	—	—	2	15
Ravenna	—	2	3	—	1	3	1	4	1	1	1	—	17
Forlì	2	1	1	—	5	8	9	6	5	4	3	4	48
Emilia-Romagna	**19**	**22**	**15**	**15**	**21**	**23**	**35**	**29**	**28**	**18**	**13**	**12**	**250**
Massa-Carrara	—	1	2	—	2	—	2	2	1	—	—	—	10
Lucca	—	5	3	—	5	—	4	5	3	10	5	—	40
Pistoia	2	—	1	—	1	1	—	1	—	1	1	2	10
Firenze	4	2	3	3	9	4	12	10	14	6	4	2	73
Livorno	8	6	2	8	14	4	6	10	3	10	5	6	82
Pisa	5	1	3	1	1	3	7	6	9	10	5	1	52
Arezzo	1	1	—	1	1	—	1	1	1	2	2	1	12
Siena	1	—	1	—	1	—	1	1	3	4	—	—	12
Grosseto	10	2	3	—	2	3	5	4	1	1	—	1	32
Toscana	**31**	**18**	**18**	**13**	**36**	**15**	**38**	**40**	**35**	**44**	**22**	**13**	**323**

Segue Tav. 90 — **Febbre tifoide ed infezioni da paratifi per mese di insorgenza**
Provincie di provenienza

PROVINCIE DI PROVENIENZA	GEN	FEB	MAR	APR	MAG	GIU	LUG	AGO	SET	OTT	NOV	DIC	ANNO
Perugia	—	2	2	—	—	4	3	2	2	8	1	2	26
Terni	2	—	1	1	2	2	2	4	3	2	4	2	25
Umbria	**2**	**2**	**3**	**1**	**2**	**6**	**5**	**6**	**5**	**10**	**5**	**4**	**51**
Pesaro e Urbino	3	1	2	2	3	2	2	2	4	4	2	—	27
Ancona	1	5	4	4	6	7	9	13	7	5	3	—	64
Macerata	—	2	3	—	3	2	3	5	5	5	4	—	32
Ascoli Piceno	—	1	—	1	5	1	4	11	6	2	1	—	32
Marche	**4**	**9**	**9**	**7**	**17**	**12**	**18**	**31**	**22**	**16**	**10**	**—**	**155**
Viterbo	2	2	—	2	2	4	4	6	4	4	2	4	36
Rieti	1	—	2	1	—	3	—	3	2	1	1	1	15
Roma	52	48	26	34	43	55	74	73	98	31	21	20	575
Latina	16	11	9	7	14	20	19	27	17	15	6	2	163
Frosinone	3	4	2	6	5	1	3	16	6	2	2	3	53
Lazio	**74**	**65**	**39**	**50**	**64**	**83**	**100**	**125**	**127**	**53**	**32**	**30**	**842**
L'Aquila	5	3	1	2	3	5	5	4	7	5	1	—	41
Teramo	—	—	1	2	1	2	5	2	1	—	1	1	16
Pescara	2	—	2	—	—	—	1	3	1	4	2	1	16
Chieti	—	—	2	—	1	2	—	7	1	—	1	—	14
Abruzzi	**7**	**3**	**6**	**4**	**5**	**9**	**11**	**16**	**10**	**9**	**5**	**2**	**87**
Isernia	2	—	1	—	1	2	—	1	4	1	2	1	15
Campobasso	1	2	1	12	2	3	5	4	4	5	6	3	48
Molise	**3**	**2**	**2**	**12**	**3**	**5**	**5**	**5**	**8**	**6**	**8**	**4**	**63**
Caserta	12	9	8	16	27	24	37	45	65	33	27	5	308
Benevento	7	4	1	6	8	3	5	2	4	1	—	2	43
Napoli	198	146	121	136	169	156	198	155	103	95	115	93	1.685
Avellino	5	5	3	3	7	4	4	10	3	12	6	3	65
Salerno	29	19	11	20	45	33	33	59	38	22	15	9	333
Campania	**251**	**183**	**144**	**181**	**256**	**220**	**277**	**271**	**213**	**163**	**163**	**112**	**2.434**
Foggia	22	22	21	50	39	21	50	40	51	31	17	14	378
Bari	195	191	119	94	147	168	142	112	92	58	62	39	1.419
Taranto	53	41	31	70	48	51	46	43	22	21	45	40	511
Brindisi	31	21	19	16	13	15	13	12	10	13	11	22	196
Lecce	31	14	18	13	27	33	29	16	18	10	10	13	232
Puglia	**332**	**289**	**208**	**243**	**274**	**288**	**280**	**223**	**193**	**133**	**145**	**128**	**2.736**
Potenza	12	9	4	—	4	5	5	5	8	5	2	2	61
Matera	10	12	15	22	26	36	33	17	19	20	13	12	235
Basilicata	**22**	**21**	**19**	**22**	**30**	**41**	**38**	**22**	**27**	**25**	**15**	**14**	**296**
Cosenza	10	5	—	2	5	2	7	5	12	3	3	2	56
Catanzaro	9	6	2	5	6	9	7	8	6	8	5	10	81
Reggio di Calabria	4	3	—	2	5	3	4	17	17	3	5	5	68
Calabria	**23**	**14**	**2**	**9**	**16**	**14**	**18**	**30**	**35**	**14**	**13**	**17**	**205**
Trapani	2	—	3	2	4	1	2	11	8	2	4	2	41
Palermo	11	10	10	6	6	13	16	14	14	8	10	10	128
Messina	15	38	6	7	11	11	11	90	54	12	2	17	274
Agrigento	1	5	4	2	4	5	4	12	4	3	6	2	52
Caltanissetta	3	14	5	4	6	7	18	26	26	14	7	8	138
Enna	2	6	6	2	5	5	30	33	80	42	11	5	227
Catania	11	21	9	24	30	34	24	84	82	34	18	13	384
Ragusa	3	1	3	1	1	3	4	9	7	6	3	—	41
Siracusa	6	5	5	1	7	7	16	29	25	21	6	5	133
Sicilia	**54**	**100**	**51**	**49**	**74**	**86**	**125**	**308**	**300**	**142**	**67**	**62**	**1.418**
Sassari	14	7	8	5	6	16	19	50	19	19	10	10	183
Nuoro	2	1	4	5	2	—	2	1	1	3	2	3	26
Cagliari	18	9	10	9	21	42	41	44	28	18	5	12	257
Sardegna	**34**	**17**	**22**	**19**	**29**	**58**	**62**	**95**	**48**	**40**	**17**	**25**	**466**
ITALIA	**1.053**	**885**	**666**	**795**	**1.012**	**1.024**	**1.187**	**1.522**	**1.297**	**879**	**677**	**548**	**11.545**
Estero	—	—	**1**	**1**	—	**4**	**4**	**7**	**4**	**3**	—	—	**24**
TOTALE	**1.053**	**885**	**667**	**796**	**1.012**	**1.028**	**1.191**	**1.529**	**1.301**	**882**	**677**	**548**	**11.569**

Tav. 91 — Brucellosi per mese di insorgenza - Provincie di provenienza

PROVINCIE DI PROVENIENZA	GEN	FEB	MAR	APR	MAG	GIU	LUG	AGO	SET	OTT	NOV	DIC	ANNO
Torino	1	6	8	8	8	6	2	1	3	2	3	4	52
Vercelli	—	1	3	5	5	10	2	2	1	—	1	—	30
Novara	—	—	3	1	11	8	3	2	1	1	—	1	31
Cuneo	5	14	4	2	5	2	1	3	1	1	—	2	40
Asti	—	—	1	—	1	1	—	1	—	—	—	—	4
Alessandria	—	1	—	3	3	2	1	3	1	1	—	2	17
Piemonte	**6**	**22**	**19**	**19**	**33**	**29**	**9**	**12**	**7**	**5**	**4**	**9**	**174**
Valle d'Aosta	**2**	**1**	—	**1**	—	—	**1**	—	—	—	**1**	**1**	**7**
Varese	4	3	1	2	3	5	2	1	—	2	1	—	24
Como	6	11	9	14	23	11	7	5	2	1	1	1	91
Sondrio	3	3	1	2	3	5	5	3	—	1	—	—	26
Milano	8	2	7	6	3	5	8	6	3	3	2	7	60
Bergamo	6	5	4	—	9	14	5	3	5	2	—	1	54
Brescia	38	24	9	9	14	4	4	4	7	3	2	4	122
Pavia	—	1	—	1	4	5	1	—	—	—	—	2	14
Cremona	2	2	—	3	3	2	3	1	2	—	—	—	18
Mantova	5	4	—	2	2	1	1	—	1	1	—	1	18
Lombardia	**72**	**55**	**31**	**39**	**64**	**52**	**36**	**23**	**20**	**13**	**6**	**16**	**427**
Bolzano-Bozen	—	1	—	1	—	1	1	—	1	—	—	—	5
Trento	—	1	—	—	1	1	1	1	1	—	—	—	6
Trentino-A. Adige	—	**2**	—	**1**	**1**	**2**	**2**	**1**	**2**	—	—	—	**11**
Verona	3	1	3	7	1	6	3	5	1	2	—	2	34
Vicenza	1	5	3	2	4	1	3	1	3	—	—	—	23
Belluno	1	5	1	3	—	—	—	—	—	—	—	—	10
Treviso	1	2	3	3	5	6	4	2	3	—	—	1	30
Venezia	4	2	4	13	7	6	1	4	—	2	3	—	46
Padova	3	6	12	8	3	5	8	7	5	6	3	4	70
Rovigo	20	8	4	5	10	23	9	4	—	—	1	—	84
Veneto	**33**	**29**	**30**	**41**	**30**	**47**	**28**	**23**	**12**	**10**	**7**	**7**	**297**
Pordenone	1	—	3	2	—	—	2	1	—	—	—	—	9
Udine	—	1	—	4	2	4	1	—	1	1	4	—	18
Gorizia	—	—	—	—	—	—	—	—	—	—	—	1	1
Trieste	2	—	—	—	1	—	1	1	—	1	1	—	7
Friuli-Venezia G.	**3**	**1**	**3**	**6**	**3**	**4**	**4**	**2**	**1**	**2**	**5**	**1**	**35**
Imperia	—	1	2	1	1	—	—	—	—	2	—	—	7
Savona	—	—	—	—	—	3	—	—	—	—	—	—	3
Genova	1	—	—	1	3	8	10	1	2	2	3	—	31
La Spezia	—	1	—	3	—	—	1	—	—	—	—	2	7
Liguria	**1**	**2**	**2**	**5**	**4**	**11**	**11**	**1**	**2**	**4**	**3**	**2**	**48**
Piacenza	1	—	—	—	4	2	—	1	2	2	1	1	14
Parma	5	2	3	5	7	3	2	—	—	1	—	5	33
Reggio nell'Emilia	1	—	3	2	1	2	4	—	—	1	1	1	16
Modena	1	5	1	3	9	5	2	1	3	1	1	3	35
Bologna	6	6	4	8	9	5	8	6	6	3	1	5	67
Ferrara	—	2	—	3	3	3	—	—	—	1	1	1	14
Ravenna	1	—	2	3	4	5	—	1	2	—	—	—	18
Forlì	5	4	3	3	4	6	7	4	—	—	—	2	38
Emilia-Romagna	**20**	**19**	**16**	**27**	**41**	**31**	**23**	**13**	**13**	**9**	**5**	**18**	**235**
Massa-Carrara	—	2	3	2	1	1	1	—	—	—	1	—	11
Lucca	—	11	9	17	12	8	3	2	4	1	—	1	68
Pistoia	1	2	2	4	5	3	3	—	—	—	2	1	23
Firenze	3	3	7	9	7	6	10	5	4	2	1	2	59
Livorno	1	1	12	21	10	5	3	1	1	1	2	2	60
Pisa	3	—	1	3	14	9	5	1	—	4	1	10	51
Arezzo	—	2	—	2	3	2	5	2	—	—	—	1	17
Siena	2	1	—	3	6	3	6	2	—	1	—	1	25
Grosseto	1	4	1	2	3	5	6	2	—	1	1	2	28
Toscana	**11**	**26**	**35**	**63**	**61**	**42**	**42**	**15**	**9**	**10**	**8**	**20**	**342**

Segue Tav. 91 — Brucellosi per mese di insorgenza - Provincie di provenienza

PROVINCIE DI PROVENIENZA	GEN	FEB	MAR	APR	MAG	GIU	LUG	AGO	SET	OTT	NOV	DIC	ANNO
Perugia	2	9	4	4	12	17	19	9	3	4	4	—	87
Terni	2	—	6	6	4	1	1	—	—	1	—	—	21
Umbria	**4**	**9**	**10**	**10**	**16**	**18**	**20**	**9**	**3**	**5**	**4**	**—**	**108**
Pesaro e Urbino	—	1	6	3	11	4	3	3	3	1	3	3	41
Ancona	1	—	1	4	5	10	8	5	2	3	—	—	39
Macerata	2	1	1	3	11	18	14	3	3	2	2	—	60
Ascoli Piceno	1	1	1	—	4	8	2	1	—	—	—	—	18
Marche	**4**	**3**	**9**	**10**	**31**	**40**	**27**	**12**	**8**	**6**	**5**	**3**	**158**
Viterbo	3	5	6	1	3	3	3	2	—	—	—	3	29
Rieti	3	5	13	21	29	9	4	4	5	2	2	9	106
Roma	15	12	26	28	46	35	22	19	13	10	6	7	239
Latina	—	1	2	4	6	10	26	11	1	—	—	1	62
Frosinone	2	2	2	2	9	6	6	1	—	2	2	1	35
Lazio	**23**	**25**	**49**	**56**	**93**	**63**	**61**	**37**	**19**	**14**	**10**	**21**	**471**
L'Aquila	5	9	12	14	10	7	4	8	6	4	1	6	86
Teramo	1	—	—	—	5	5	—	—	2	1	—	—	14
Pescara	—	1	5	2	—	4	3	2	—	—	—	1	18
Chieti	3	1	1	6	3	1	—	—	1	1	1	—	18
Abruzzi	**9**	**11**	**18**	**22**	**18**	**17**	**7**	**10**	**9**	**6**	**2**	**7**	**136**
Isernia	5	1	5	6	4	2	2	2	2	—	—	1	30
Campobasso	3	3	—	—	3	3	1	1	1	2	1	—	18
Molise	**8**	**4**	**5**	**6**	**7**	**5**	**3**	**3**	**3**	**2**	**1**	**1**	**48**
Caserta	3	2	6	5	8	6	6	8	6	3	—	2	55
Benevento	—	2	—	—	—	—	2	1	—	—	—	—	5
Napoli	—	1	1	2	1	1	3	1	6	1	—	—	17
Avellino	2	—	1	—	3	5	—	—	1	—	—	1	13
Salerno	4	4	3	4	13	11	7	5	2	3	1	3	60
Campania	**9**	**9**	**11**	**11**	**25**	**23**	**18**	**15**	**15**	**7**	**1**	**6**	**150**
Foggia	8	7	12	7	15	8	9	10	5	5	3	3	92
Bari	7	4	8	17	11	21	10	10	7	3	7	7	112
Taranto	—	2	1	4	5	3	—	1	1	4	—	3	24
Brindisi	5	1	3	—	—	2	—	1	1	—	—	—	13
Lecce	2	1	5	1	5	4	5	3	—	—	—	3	29
Puglia	**22**	**15**	**29**	**29**	**36**	**38**	**24**	**25**	**14**	**12**	**10**	**16**	**270**
Potenza	2	3	4	3	3	10	6	3	3	4	8	1	50
Matera	11	2	5	17	20	6	4	1	3	1	1	1	72
Basilicata	**13**	**5**	**9**	**20**	**23**	**16**	**10**	**4**	**6**	**5**	**9**	**2**	**122**
Cosenza	—	1	2	—	2	—	2	3	2	—	1	—	13
Catanzaro	—	—	—	—	—	3	—	2	2	3	2	1	13
Reggio di Calabria	—	4	4	4	1	3	1	—	—	3	—	2	22
Calabria	**—**	**5**	**6**	**4**	**3**	**6**	**3**	**5**	**4**	**6**	**3**	**3**	**48**
Trapani	1	—	1	2	1	—	1	—	—	—	—	—	6
Palermo	2	—	1	7	6	2	4	2	1	1	3	2	31
Messina	3	2	2	7	11	3	3	2	—	3	—	—	36
Agrigento	5	4	6	6	5	4	2	1	3	2	—	3	41
Caltanissetta	9	10	19	13	4	4	3	5	6	1	2	1	77
Enna	2	5	6	10	6	9	3	5	4	1	3	3	57
Catania	2	6	6	4	12	8	8	8	8	4	5	5	76
Ragusa	—	—	—	—	1	—	—	—	—	—	—	1	2
Siracusa	1	3	5	5	1	3	—	2	1	—	—	1	22
Sicilia	**25**	**30**	**46**	**54**	**47**	**33**	**24**	**25**	**23**	**12**	**13**	**16**	**348**
Sassari	1	—	2	3	2	3	1	1	—	1	—	—	14
Nuoro	4	5	10	2	18	9	13	3	4	1	1	1	71
Cagliari	6	6	13	15	25	11	16	20	8	5	2	6	133
Sardegna	**11**	**11**	**25**	**20**	**45**	**23**	**30**	**24**	**12**	**7**	**3**	**7**	**218**
ITALIA	**276**	**284**	**353**	**444**	**581**	**500**	**383**	**259**	**182**	**135**	**100**	**156**	**3.653**
Estero	**—**	**—**	**—**	**—**	**—**	**—**	**1**	**—**	**—**	**—**	**—**	**—**	**1**
TOTALE	**276**	**284**	**353**	**444**	**581**	**500**	**384**	**259**	**182**	**135**	**100**	**156**	**3.654**

Tav. 92 — Difterite per mese di insorgenza - Provincie di provenienza

PROVINCIE DI PROVENIENZA	GEN	FEB	MAR	APR	MAG	GIU	LUG	AGO	SET	OTT	NOV	DIC	ANNO
Torino	—	—	—	—	—	—	—	—	—	—	—	1	1
Vercelli	—	1	4	—	—	—	—	—	—	—	—	—	5
Novara	—	—	—	—	—	—	—	—	—	—	—	—	—
Cuneo	—	—	—	—	—	—	—	1	—	—	—	—	1
Asti	—	—	—	—	1	1	—	—	—	—	—	—	2
Alessandria	—	1	—	—	2	—	—	—	—	—	1	4	8
Piemonte	—	2	4	—	3	1	—	1	—	—	1	5	17
Valle d'Aosta	—	—	—	—	—	—	—	—	—	—	—	—	—
Varese	—	—	1	—	—	—	—	—	—	—	—	—	1
Como	—	—	—	—	—	—	—	1	—	—	—	—	1
Sondrio	—	1	1	—	—	—	—	—	—	—	—	—	2
Milano	—	—	—	1	1	—	1	1	—	—	—	1	5
Bergamo	—	—	—	—	—	—	—	—	—	—	—	—	—
Brescia	3	—	1	1	—	—	—	—	—	—	—	—	5
Pavia	—	—	—	—	—	—	—	—	—	—	—	1	1
Cremona	—	—	—	—	—	—	—	—	—	—	—	—	—
Mantova	1	—	—	—	—	—	—	—	1	—	—	—	2
Lombardia	4	1	3	2	1	—	1	2	1	—	—	2	17
Bolzano-Bozen	—	—	—	—	—	—	—	—	—	—	—	—	—
Trento	—	—	—	—	—	—	—	—	—	—	—	—	—
Trentino-A. Adige	—	—	—	—	—	—	—	—	—	—	—	—	—
Verona	1	—	—	—	—	—	1	—	—	—	—	—	2
Vicenza	—	—	—	—	—	—	—	—	1	—	—	2	3
Belluno	—	—	—	—	—	—	—	—	—	—	—	—	—
Treviso	—	—	—	—	—	—	—	—	—	—	—	—	—
Venezia	5	6	6	5	4	6	6	2	9	4	2	3	58
Padova	—	—	—	—	—	1	—	—	—	—	—	—	1
Rovigo	—	—	—	—	—	—	—	—	—	—	—	—	—
Veneto	6	6	6	5	4	7	7	2	10	4	2	5	64
Pordenone	—	—	—	—	—	—	—	—	—	—	—	—	—
Udine	—	—	—	—	—	—	—	—	—	—	—	—	—
Gorizia	—	—	—	—	—	—	—	—	—	—	—	—	—
Trieste	—	—	—	—	—	—	—	—	—	—	—	—	—
Friuli-Venezia G.	—	—	—	—	—	—	—	—	—	—	—	—	—
Imperia	—	—	—	—	—	—	1	—	—	—	—	—	1
Savona	1	—	—	—	—	—	—	—	1	—	—	—	2
Genova	1	—	—	1	1	—	—	—	—	—	—	—	3
La Spezia	—	—	—	—	—	—	—	—	—	—	—	—	—
Liguria	2	-	—	1	1	—	1	—	1	—	—	—	6
Piacenza	1	—	—	—	—	—	2	—	—	—	—	—	3
Parma	—	—	—	—	—	—	—	—	—	—	—	—	—
Reggio nell'Emilia	—	—	—	—	—	—	—	—	—	—	—	—	—
Modena	—	—	—	—	—	—	—	—	—	1	—	—	1
Bologna	—	—	—	—	—	—	—	—	—	1	—	—	1
Ferrara	—	—	—	—	—	—	—	—	—	—	—	—	—
Ravenna	—	—	—	—	—	1	—	1	—	—	—	—	2
Forlì	—	—	—	1	—	2	—	—	1	—	—	—	4
Emilia-Romagna	1	—	—	1	—	3	2	1	1	2	—	—	11
Massa-Carrara	—	—	—	—	—	—	1	1	—	—	—	—	2
Lucca	—	—	—	—	—	—	—	—	—	1	—	—	1
Pistoia	—	—	—	—	—	—	—	—	—	—	—	—	—
Firenze	—	1	1	1	—	1	—	—	—	2	—	—	6
Livorno	—	—	—	—	—	—	—	—	—	—	1	—	1
Pisa	—	—	—	—	—	—	—	—	—	—	—	—	—
Arezzo	1	1	—	—	—	—	—	—	—	—	—	—	2
Siena	—	—	—	—	—	—	—	—	—	—	—	—	—
Grosseto	—	1	—	—	—	—	—	—	—	—	—	—	1
Toscana	1	3	1	1	—	1	1	1	—	3	1	—	13

Segue Tav. 92 — Difterite per mese di insorgenza - Provincie di provenienza

PROVINCIE DI PROVENIENZA	GEN	FEB	MAR	APR	MAG	GIU	LUG	AGO	SET	OTT	NOV	DIC	ANNO
Perugia	—	—	—	—	—	—	—	—	—	—	1	—	1
Terni	—	—	—	—	—	—	—	—	—	—	—	—	—
Umbria	—	—	—	—	—	—	—	—	—	—	1	—	1
Pesaro e Urbino	—	—	2	1	—	—	—	—	—	—	—	—	3
Ancona	—	—	—	—	—	—	—	—	—	—	—	1	1
Macerata	—	—	—	—	—	—	—	—	—	—	—	—	—
Ascoli Piceno	—	—	1	—	—	—	—	—	—	—	—	—	1
Marche	—	—	3	1	—	—	—	—	—	—	—	1	5
Viterbo	—	—	—	—	—	1	—	—	—	—	—	—	1
Rieti	1	—	1	—	—	—	—	—	—	—	—	—	2
Roma	1	1	1	1	—	—	2	3	—	1	2	1	13
Latina	—	—	—	—	—	—	—	—	—	—	—	1	1
Frosinone	—	—	—	2	1	—	—	—	1	1	1	—	6
Lazio	2	1	2	3	1	1	2	3	1	2	3	2	23
L'Aquila	—	—	—	—	—	1	—	—	—	—	—	—	1
Teramo	—	2	1	2	1	—	—	—	—	—	1	—	7
Pescara	1	—	1	3	—	—	—	—	—	—	—	1	6
Chieti	—	—	—	—	—	1	—	—	—	—	2	—	3
Abruzzi	1	2	2	5	1	2	—	—	—	—	3	1	17
Isernia	—	—	—	—	—	—	—	—	—	—	—	—	—
Campobasso	—	—	—	—	—	—	—	—	—	—	—	—	—
Molise	—	—	—	—	—	—	—	—	—	—	—	—	—
Caserta	—	1	1	—	1	2	1	1	—	4	6	3	20
Benevento	1	—	—	1	—	—	—	—	—	—	—	—	2
Napoli	9	14	12	13	13	12	6	15	13	13	27	7	154
Avellino	—	—	—	—	—	1	—	—	—	—	—	—	1
Salerno	17	6	3	3	3	3	2	2	3	3	5	1	51
Campania	27	21	16	17	17	18	9	18	16	20	38	11	228
Foggia	1	—	—	1	—	1	—	—	1	1	1	—	6
Bari	13	5	9	5	10	4	6	7	7	7	8	7	88
Taranto	—	—	—	—	—	—	1	—	—	1	1	—	3
Brindisi	1	1	1	2	—	1	—	—	1	1	—	—	8
Lecce	—	1	—	—	—	—	—	—	—	—	—	1	2
Puglia	15	7	10	8	10	6	7	7	9	10	10	8	107
Potenza	3	1	—	—	—	—	1	1	2	—	—	1	9
Matera	—	—	—	—	—	—	—	—	—	1	—	—	1
Basilicata	3	1	—	—	—	—	1	1	2	1	—	1	10
Cosenza	1	—	—	—	—	—	—	—	—	—	—	—	1
Catanzaro	—	—	—	—	—	—	—	—	—	—	—	—	—
Reggio di Calabria	—	—	—	—	—	—	—	—	—	1	—	1	2
Calabria	1	—	—	—	—	—	—	—	—	1	—	1	3
Trapani	—	—	—	2	3	3	—	—	1	—	1	1	11
Palermo	2	6	2	1	1	2	—	—	3	1	2	—	20
Messina	—	1	2	—	2	3	—	—	4	1	1	1	15
Agrigento	1	2	—	1	1	—	1	—	—	—	—	—	6
Caltanissetta	1	1	—	—	—	—	—	—	—	—	—	—	2
Enna	—	—	—	—	—	—	—	—	—	—	—	—	—
Catania	5	2	4	3	1	—	2	1	1	—	—	4	23
Ragusa	—	1	—	—	—	—	—	—	—	—	—	—	1
Siracusa	—	1	—	—	—	1	—	—	—	1	—	—	3
Sicilia	9	14	8	7	8	9	3	1	9	3	4	6	81
Sassari	—	—	—	—	—	—	—	—	—	—	—	—	—
Nuoro	—	—	—	1	—	—	—	—	—	1	—	1	3
Cagliari	—	—	—	—	—	—	—	—	—	1	—	—	1
Sardegna	—	—	—	1	—	—	—	—	—	2	—	1	4
ITALIA	72	58	55	52	46	48	34	37	50	48	63	44	607
Estero	1	—	—	—	—	—	1	—	—	1	—	—	3
TOTALE	73	58	55	52	46	48	35	37	50	49	63	44	610

Tav. 93 — Pertosse per mese di insorgenza - Provincie di provenienza

PROVINCIE DI PROVENIENZA	GEN	FEB	MAR	APR	MAG	GIU	LUG	AGO	SET	OTT	NOV	DIC	ANNO
Torino	36	44	24	11	17	9	13	19	29	20	24	9	255
Vercelli	5	5	3	10	5	—	5	17	3	3	3	6	65
Novara	11	4	2	2	6	3	6	8	7	10	8	6	73
Cuneo	5	6	11	1	14	3	3	—	—	1	—	—	44
Asti	3	4	3	8	5	3	7	2	6	2	2	4	49
Alessandria	10	5	4	11	4	10	1	4	—	10	6	10	75
Piemonte	**70**	**68**	**47**	**43**	**51**	**28**	**35**	**50**	**45**	**46**	**43**	**35**	**561**
Valle d'Aosta	**1**	—	—	—	—	—	—	—	—	—	**5**	—	**6**
Varese	22	30	17	11	11	12	14	13	20	12	8	4	174
Como	14	33	24	17	4	3	5	16	20	18	34	29	217
Sondrio	2	6	—	—	—	12	2	1	3	3	2	—	31
Milano	57	77	31	33	30	28	50	49	26	33	44	42	500
Bergamo	15	8	6	5	2	3	5	10	18	12	4	18	106
Brescia	9	5	9	9	5	2	10	6	18	4	18	21	116
Pavia	13	4	3	1	4	—	—	9	10	2	8	22	76
Cremona	9	16	16	11	4	6	6	11	4	2	3	3	91
Mantova	4	2	3	2	1	1	10	8	12	14	6	13	76
Lombardia	**145**	**181**	**109**	**89**	**61**	**67**	**102**	**123**	**131**	**100**	**127**	**152**	**1.387**
Bolzano-Bozen	25	20	13	21	6	9	10	7	5	16	26	22	180
Trento	3	6	4	2	1	2	4	4	2	—	2	7	37
Trentino-A. Adige	**28**	**26**	**17**	**23**	**7**	**11**	**14**	**11**	**7**	**16**	**28**	**29**	**217**
Verona	—	5	3	3	1	5	21	19	17	16	8	16	114
Vicenza	14	4	16	13	21	15	37	14	7	15	29	39	224
Belluno	2	21	7	—	7	5	4	10	1	5	13	12	87
Treviso	6	5	4	2	11	8	14	12	14	12	10	16	114
Venezia	7	8	20	13	8	8	6	18	6	5	13	13	125
Padova	7	4	4	5	3	2	3	7	12	5	3	7	62
Rovigo	—	1	5	—	—	3	2	1	—	3	8	15	38
Veneto	**36**	**48**	**59**	**36**	**51**	**46**	**87**	**81**	**57**	**61**	**84**	**118**	**764**
Pordenone	2	1	4	11	10	2	4	4	—	7	7	14	66
Udine	25	33	17	9	22	9	31	18	17	7	9	29	226
Gorizia	9	7	4	3	3	2	1	—	—	—	—	1	30
Trieste	1	—	3	—	2	—	—	1	2	—	2	1	12
Friuli-Venezia G.	**37**	**41**	**28**	**23**	**37**	**13**	**36**	**23**	**19**	**14**	**18**	**45**	**334**
Imperia	11	1	1	—	1	—	6	6	4	4	6	7	47
Savona	8	16	6	14	1	2	1	—	1	—	2	—	51
Genova	5	6	6	2	5	4	7	6	6	11	4	9	71
La Spezia	10	15	8	8	8	22	15	6	5	8	11	25	141
Liguria	**34**	**38**	**21**	**24**	**15**	**28**	**29**	**18**	**16**	**23**	**23**	**41**	**310**
Piacenza	6	10	8	8	6	3	—	5	10	6	2	6	70
Parma	26	30	21	9	16	6	12	15	10	8	7	3	163
Reggio nell'Emilia	10	9	12	8	5	11	26	25	12	16	9	5	148
Modena	28	19	9	12	16	27	27	17	17	18	6	25	221
Bologna	58	65	35	58	44	62	68	67	71	63	84	77	752
Ferrara	7	17	13	6	5	4	13	7	8	4	11	9	104
Ravenna	3	8	11	2	3	3	10	13	6	4	1	9	73
Forlì	19	23	23	20	5	11	17	11	9	4	7	18	167
Emilia-Romagna	**157**	**181**	**132**	**123**	**100**	**127**	**173**	**160**	**143**	**123**	**127**	**152**	**1.698**
Massa-Carrara	7	4	10	9	9	12	7	2	3	7	3	1	74
Lucca	1	8	13	3	13	16	15	8	5	6	3	4	95
Pistoia	4	6	6	2	2	1	—	—	1	1	—	—	23
Firenze	12	14	7	3	5	3	5	4	14	10	6	7	90
Livorno	21	18	12	7	3	2	5	4	4	—	4	3	83
Pisa	7	5	3	8	12	9	4	4	5	9	3	3	72
Arezzo	—	—	6	2	—	—	1	2	1	6	11	12	41
Siena	1	1	5	11	6	9	30	5	5	1	1	5	80
Grosseto	17	9	5	4	2	1	1	5	5	2	5	4	60
Toscana	**70**	**65**	**67**	**49**	**52**	**53**	**68**	**34**	**43**	**42**	**36**	**39**	**618**

Segue Tav. 93 — Pertosse per mese di insorgenza - Provincie di provenienza

PROVINCIE DI PROVENIENZA	GEN	FEB	MAR	APR	MAG	GIU	LUG	AGO	SET	OTT	NOV	DIC	ANNO
Perugia	4	18	11	13	20	12	6	3	3	15	9	4	118
Terni	3	2	2	4	1	7	4	8	4	7	—	—	42
Umbria	**7**	**20**	**13**	**17**	**21**	**19**	**10**	**11**	**7**	**22**	**9**	**4**	**160**
Pesaro e Urbino	18	11	8	10	3	11	13	10	8	3	9	—	104
Ancona	23	15	11	12	8	6	10	9	—	5	7	—	106
Macerata	2	2	—	1	4	2	2	1	1	—	2	—	17
Ascoli Piceno	17	7	8	8	3	4	7	1	—	2	2	1	60
Marche	**60**	**35**	**27**	**31**	**18**	**23**	**32**	**21**	**9**	**10**	**20**	**1**	**287**
Viterbo	21	18	1	5	4	5	—	1	—	1	2	1	59
Rieti	1	—	—	3	1	1	1	2	4	—	—	—	13
Roma	20	24	12	9	14	19	27	31	28	15	4	11	214
Latina	6	9	4	16	4	5	1	1	1	2	2	3	54
Frosinone	1	2	—	5	2	3	2	3	1	1	1	—	21
Lazio	**49**	**53**	**17**	**38**	**25**	**33**	**31**	**38**	**34**	**19**	**9**	**15**	**361**
L'Aquila	3	1	2	—	—	2	—	2	14	2	19	6	51
Teramo	14	2	7	1	3	3	5	3	—	—	—	3	41
Pescara	4	6	3	1	5	2	4	2	2	—	3	—	32
Chieti	9	4	7	14	15	4	2	7	2	1	—	—	65
Abruzzi	**30**	**13**	**19**	**16**	**23**	**11**	**11**	**14**	**18**	**3**	**22**	**9**	**189**
Isernia	—	—	—	4	4	1	—	—	—	—	—	—	9
Campobasso	1	1	4	—	3	3	7	4	4	7	—	1	35
Molise	**1**	**1**	**4**	**4**	**7**	**4**	**7**	**4**	**4**	**7**	—	**1**	**44**
Caserta	1	2	1	2	4	9	7	6	6	5	5	2	50
Benevento	—	1	—	—	—	2	1	—	—	1	3	2	10
Napoli	25	27	16	20	15	31	28	33	17	17	9	11	249
Avellino	9	9	3	7	9	1	1	1	1	—	—	3	44
Salerno	7	9	8	15	3	4	3	4	4	—	—	1	58
Campania	**42**	**48**	**28**	**44**	**31**	**47**	**40**	**44**	**28**	**23**	**17**	**19**	**411**
Foggia	4	3	4	15	14	3	5	7	2	2	3	2	64
Bari	53	66	21	22	25	26	20	27	19	25	19	17	340
Taranto	1	5	5	20	15	9	2	3	13	1	1	3	78
Brindisi	3	6	2	2	2	—	2	7	2	—	3	—	29
Lecce	8	14	1	1	4	4	23	6	3	2	3	—	69
Puglia	**69**	**94**	**33**	**60**	**60**	**42**	**52**	**50**	**39**	**30**	**29**	**22**	**580**
Potenza	2	3	11	6	4	3	3	3	11	7	5	5	63
Matera	5	—	2	3	1	2	3	—	—	—	—	—	16
Basilicata	**7**	**3**	**13**	**9**	**5**	**5**	**6**	**3**	**11**	**7**	**5**	**5**	**79**
Cosenza	7	21	6	20	3	8	5	1	4	1	15	2	93
Catanzaro	2	31	3	7	1	2	—	2	4	5	3	—	60
Reggio di Calabria	4	10	10	8	3	7	10	5	6	3	2	1	69
Calabria	**13**	**62**	**19**	**35**	**7**	**17**	**15**	**8**	**14**	**9**	**20**	**3**	**222**
Trapani	2	3	—	3	2	14	3	2	1	1	—	—	31
Palermo	11	12	8	7	7	16	29	10	4	7	2	2	115
Messina	12	7	16	7	8	8	8	12	5	7	7	—	97
Agrigento	4	28	13	28	28	25	16	14	4	1	1	5	167
Caltanissetta	9	16	19	20	9	7	14	2	6	3	11	7	123
Enna	3	2	6	4	3	1	—	—	1	1	1	—	22
Catania	10	25	14	12	24	25	13	12	6	6	4	6	157
Ragusa	3	3	1	3	—	—	3	1	1	4	4	4	27
Siracusa	9	15	15	13	7	11	11	3	7	7	2	—	100
Sicilia	**63**	**111**	**92**	**97**	**88**	**107**	**97**	**56**	**35**	**37**	**32**	**24**	**839**
Sassari	6	5	18	2	11	6	12	3	1	10	3	3	80
Nuoro	2	—	9	4	4	5	2	4	—	—	1	8	39
Cagliari	11	6	—	8	2	21	1	12	—	4	—	—	65
Sardegna	**19**	**11**	**27**	**14**	**17**	**32**	**15**	**19**	**1**	**14**	**4**	**11**	**184**
ITALIA	**938**	**1.099**	**772**	**775**	**676**	**713**	**860**	**768**	**661**	**606**	**658**	**725**	**9.251**
Estero	—	—	—	**1**	—	**2**	**1**	**1**	—	—	—	—	**5**
TOTALE	**938**	**1.099**	**772**	**776**	**676**	**715**	**861**	**769**	**661**	**606**	**658**	**725**	**9.256**

Tav. 94 — Scarlattina per mese di insorgenza - Provincie di provenienza

PROVINCIE DI PROVENIENZA	GEN	FEB	MAR	APR	MAG	GIU	LUG	AGO	SET	OTT	NOV	DIC	ANNO
Torino	64	79	106	59	37	22	6	1	8	11	43	77	513
Vercelli	7	5	17	4	2	—	1	—	—	3	7	3	49
Novara	9	10	5	3	5	3	3	1	—	2	2	3	46
Cuneo	2	3	8	3	2	5	2	—	—	1	3	13	42
Asti	14	17	24	20	21	7	—	—	—	3	—	1	107
Alessandria	44	36	44	18	18	2	—	1	—	7	9	16	195
Piemonte	**140**	**150**	**204**	**107**	**85**	**39**	**12**	**3**	**8**	**27**	**64**	**113**	**952**
Valle d'Aosta	—	**2**	**5**	—	—	—	—	—	—	**1**	**1**	—	**9**
Varese	63	68	87	54	31	16	8	4	8	3	11	11	364
Como	21	13	17	8	6	9	—	—	—	7	12	34	127
Sondrio	2	2	—	—	—	—	—	—	—	—	—	—	4
Milano	410	616	681	346	226	105	22	12	15	81	163	303	2.980
Bergamo	16	18	4	12	5	9	1	1	3	1	2	2	74
Brescia	21	35	31	28	9	5	3	1	3	10	10	29	185
Pavia	13	5	15	11	8	2	2	1	3	1	4	4	69
Cremona	13	2	2	3	6	1	—	2	—	1	5	12	47
Mantova	7	11	11	7	1	11	—	—	—	3	17	14	82
Lombardia	**566**	**770**	**848**	**469**	**292**	**158**	**36**	**21**	**32**	**107**	**224**	**409**	**3.932**
Bolzano-Bozen	154	156	201	114	101	44	18	10	12	49	91	130	1.080
Trento	22	29	43	49	40	11	13	2	5	15	24	54	307
Trentino-A. Adige	**176**	**185**	**244**	**163**	**141**	**55**	**31**	**12**	**17**	**64**	**115**	**184**	**1.387**
Verona	64	99	106	42	31	24	10	6	15	27	41	74	539
Vicenza	15	24	39	21	23	14	1	3	1	5	12	21	179
Belluno	1	3	1	3	2	1	1	—	—	—	1	—	13
Treviso	13	19	28	16	9	2	3	1	4	—	1	3	99
Venezia	10	20	21	14	6	5	1	—	1	3	18	9	108
Padova	71	64	69	51	28	21	1	3	9	17	48	39	421
Rovigo	—	—	4	3	1	—	—	—	—	—	2	—	10
Veneto	**174**	**229**	**268**	**150**	**100**	**67**	**17**	**13**	**30**	**52**	**123**	**146**	**1.369**
Pordenone	3	3	1	2	1	—	—	—	—	—	1	—	11
Udine	13	7	18	3	3	—	2	2	—	—	2	3	53
Gorizia	7	15	17	2	3	6	2	—	—	2	3	1	58
Trieste	69	61	104	57	52	21	2	4	5	22	21	64	482
Friuli-Venezia G.	**92**	**86**	**140**	**64**	**59**	**27**	**6**	**6**	**5**	**24**	**27**	**68**	**604**
Imperia	3	3	1	—	2	1	—	—	—	—	1	4	15
Savona	12	14	10	5	13	5	2	—	—	4	1	10	76
Genova	102	157	119	68	43	11	10	3	1	5	24	39	582
La Spezia	61	67	64	39	37	22	7	4	2	10	13	20	346
Liguria	**178**	**241**	**194**	**112**	**95**	**39**	**19**	**7**	**3**	**19**	**39**	**73**	**1.019**
Piacenza	1	—	5	2	—	1	1	—	1	1	2	2	16
Parma	19	26	49	11	11	2	—	—	2	1	2	2	125
Reggio nell'Emilia	1	4	5	4	1	—	1	—	—	—	—	—	16
Modena	4	5	21	7	9	4	2	—	—	1	4	3	60
Bologna	53	51	49	45	53	16	4	4	5	25	18	31	354
Ferrara	3	2	1	2	—	2	5	3	1	2	1	2	24
Ravenna	28	31	33	25	19	8	4	—	—	—	1	3	152
Forlì	32	25	22	13	6	1	8	5	2	8	14	12	148
Emilia-Romagna	**141**	**144**	**185**	**109**	**99**	**34**	**25**	**12**	**11**	**38**	**42**	**55**	**895**
Massa-Carrara	—	—	1	1	—	1	—	—	—	—	1	—	4
Lucca	21	17	17	10	30	13	4	1	—	2	6	3	124
Pistoia	1	1	3	3	2	—	—	—	—	—	—	—	10
Firenze	95	139	102	76	62	17	1	1	9	14	13	19	548
Livorno	4	3	9	2	—	—	1	—	—	—	1	4	24
Pisa	5	8	17	6	3	—	2	—	1	—	—	3	45
Arezzo	6	2	3	1	—	—	—	—	—	—	—	—	12
Siena	11	13	16	9	3	4	—	—	1	2	1	3	63
Grosseto	10	2	6	2	20	—	—	1	—	—	—	—	41
Toscana	**153**	**185**	**174**	**110**	**120**	**35**	**8**	**3**	**11**	**18**	**22**	**32**	**871**

Segue **Tav. 94 — Scarlattina per mese di insorgenza - Provincie di provenienza**

PROVINCIE DI PROVENIENZA	GEN	FEB	MAR	APR	MAG	GIU	LUG	AGO	SET	OTT	NOV	DIC	ANNO
Perugia	6	13	16	19	6	4	1	1	—	5	4	1	76
Terni	18	13	16	1	10	2	1	3	1	2	—	1	68
Umbria	**24**	**26**	**32**	**20**	**16**	**6**	**2**	**4**	**1**	**7**	**4**	**2**	**144**
Pesaro e Urbino	10	3	2	4	5	—	—	1	—	1	—	4	30
Ancona	2	5	7	8	1	—	1	—	1	1	—	2	28
Macerata	4	11	.7	1	5	1	—	—	—	—	1	1	31
Ascoli Piceno	1	—	—	—	—	—	—	—	—	—	—	—	1
Marche	**17**	**19**	**16**	**13**	**11**	**1**	**1**	**1**	**1**	**2**	**1**	**7**	**90**
Viterbo	—	—	—	2	—	1	—	—	—	—	—	—	3
Rieti	7	5	1	—	5	6	1	1	—	—	1	—	27
Roma	144	199	234	179	131	55	16	8	5	12	35	73	1.091
Latina	3	1	3	3	1	—	—	—	—	—	1	1	13
Frosinone	2	2	1	—	—	—	—	—	—	—	—	—	5
Lazio	**156**	**207**	**239**	**184**	**137**	**62**	**17**	**9**	**5**	**12**	**37**	**74**	**1.139**
L'Aquila	4	2	7	3	1	2	—	—	3	5	4	5	36
Teramo	—	—	1	—	—	1	—	—	—	—	—	1	3
Pescara	—	—	1	—	—	—	—	—	—	3	1	—	5
Chieti	—	—	—	—	—	—	—	—	—	1	—	—	1
Abruzzi	**4**	**2**	**9**	**3**	**1**	**3**	**—**	**—**	**3**	**9**	**5**	**6**	**45**
Isernia	—	—	—	—	—	—	—	—	—	—	—	—	—
Campobasso	—	—	—	—	1	—	1	—	1	—	—	—	3
Molise	**—**	**—**	**—**	**—**	**1**	**—**	**1**	**—**	**1**	**—**	**—**	**—**	**3**
Caserta	—	—	1	2	1	—	3	—	—	—	—	—	7
Benevento	—	—	—	—	—	—	—	1	—	—	1	—	2
Napoli	1	1	5	4	4	—	1	—	—	1	1	2	20
Avellino	—	—	—	—	1	1	—	—	—	—	—	—	2
Salerno	—	1	—	3	—	—	—	—	—	—	2	—	6
Campania	**1**	**2**	**6**	**9**	**6**	**1**	**4**	**1**	**—**	**1**	**4**	**2**	**37**
Foggia	—	—	—	1	3	—	2	2	—	—	—	—	8
Bari	6	7	1	2	5	1	3	—	—	1	1	4	31
Taranto	—	—	—	1	6	3	—	1	—	—	—	—	11
Brindisi	3	—	—	—	—	1	1	—	—	—	—	—	5
Lecce	—	1	4	1	1	—	—	—	1	1	—	—	9
Puglia	**9**	**8**	**5**	**5**	**15**	**5**	**6**	**3**	**1**	**2**	**1**	**4**	**64**
Potenza	—	—	—	—	—	—	—	—	1	—	—	—	1
Matera	—	—	—	1	—	—	—	—	—	2	—	—	3
Basilicata	**—**	**—**	**—**	**1**	**—**	**—**	**—**	**—**	**1**	**2**	**—**	**—**	**4**
Cosenza	—	—	—	—	—	—	—	—	—	—	—	—	—
Catanzaro	—	—	—	—	—	—	—	—	—	—	—	—	—
Reggio di Calabria	5	—	—	—	—	—	—	—	11	1	—	—	17
Calabria	**5**	**—**	**—**	**—**	**—**	**—**	**—**	**—**	**11**	**1**	**—**	**—**	**17**
Trapani	3	3	1	—	2	—	—	—	—	—	—	1	10
Palermo	3	1	2	2	2	—	1	—	2	—	—	1	14
Messina	1	1	1	—	1	—	—	—	—	—	—	—	4
Agrigento	—	—	—	—	—	—	—	—	—	—	—	—	—
Caltanissetta	—	—	—	—	—	—	—	—	—	—	—	—	—
Enna	2	—	—	—	—	2	—	—	1	1	1	—	7
Catania	3	—	2	5	1	2	—	—	—	—	—	—	13
Ragusa	1	1	2	1	—	2	—	1	—	—	2	—	10
Siracusa	—	—	—	—	—	—	—	—	—	—	—	—	—
Sicilia	**13**	**6**	**8**	**8**	**6**	**6**	**1**	**1**	**3**	**1**	**3**	**2**	**58**
Sassari	4	3	6	—	—	2	—	—	—	—	2	3	20
Nuoro	—	1	—	—	1	—	—	—	—	—	1	—	3
Cagliari	3	1	1	—	1	2	—	—	—	1	5	7	21
Sardegna	**7**	**5**	**7**	**—**	**2**	**4**	**—**	**—**	**—**	**1**	**8**	**10**	**44**
ITALIA	**1.856**	**2.267**	**2.584**	**1.527**	**1.186**	**542**	**186**	**96**	**144**	**388**	**720**	**1.187**	**12.683**
Estero	**—**	**—**	**—**	**—**	**—**	**2**	**1**	**2**	**—**	**—**	**—**	**1**	**6**
TOTALE	**1.856**	**2.267**	**2.584**	**1.527**	**1.186**	**544**	**187**	**98**	**144**	**388**	**720**	**1.188**	**12.689**

Tav. 95 — Poliomielite anteriore acuta per mese di insorgenza - Provincie di provenienza

PROVINCIE DI PROVENIENZA	GEN	FEB	MAR	APR	MAG	GIU	LUG	AGO	SET	OTT	NOV	DIC	ANNO
Torino	—	—	—	—	1	—	—	—	—	—	—	—	1
Vercelli	—	—	—	—	—	—	—	—	—	—	—	—	—
Novara	—	—	—	—	—	—	—	—	—	—	—	—	—
Cuneo	—	—	—	—	—	—	—	—	—	—	—	—	—
Asti	—	—	—	—	—	—	—	—	—	—	—	—	—
Alessandria	—	—	—	—	—	—	—	—	—	—	—	—	—
Piemonte	—	—	—	—	1	—	—	—	—	—	—	—	1
Valle d'Aosta	—	—	—	—	—	—	—	—	—	—	—	—	—
Varese	—	—	—	—	—	—	—	—	—	—	—	—	—
Como	—	—	—	—	—	—	—	—	—	—	—	—	—
Sondrio	—	—	—	—	—	—	—	—	1	—	—	—	1
Milano	—	—	—	—	—	—	—	—	—	—	—	—	—
Bergamo	—	—	—	—	—	—	—	—	—	—	—	—	—
Brescia	—	—	—	—	—	—	—	—	—	—	—	—	—
Pavia	—	—	—	—	—	—	—	—	—	—	—	—	—
Cremona	—	—	—	—	—	—	—	—	—	—	—	—	—
Mantova	—	—	—	—	—	—	—	—	—	—	—	—	—
Lombardia	—	—	—	—	—	—	—	—	1	—	—	—	1
Bolzano-Bozen	—	—	—	—	—	—	—	—	—	—	—	—	—
Trento	—	—	—	—	—	—	—	—	—	—	—	—	—
Trentino-A. Adige	—	—	—	—	—	—	—	—	—	—	—	—	—
Verona	—	—	—	—	—	—	—	—	—	—	—	—	—
Vicenza	—	—	—	—	—	—	—	—	—	—	—	—	—
Belluno	—	—	—	—	—	—	—	—	—	—	—	—	—
Treviso	—	—	1	—	—	—	—	—	—	—	—	—	1
Venezia	—	—	—	—	—	—	1	—	—	—	—	—	1
Padova	—	—	—	—	—	—	—	—	—	—	—	—	—
Rovigo	—	—	—	—	—	—	—	—	—	—	—	—	—
Veneto	—	—	1	—	—	—	1	—	—	—	—	—	2
Pordenone	—	—	—	—	—	—	—	—	—	—	—	—	—
Udine	—	—	—	—	—	—	—	—	—	—	—	—	—
Gorizia	—	—	—	—	—	—	—	—	—	—	—	—	—
Trieste	—	—	—	—	—	—	—	—	—	—	—	—	—
Friuli-Venezia G.	—	—	—	—	—	—	—	—	—	—	—	—	—
Imperia	—	—	—	—	—	1	—	—	—	—	—	—	1
Savona	—	—	—	—	—	—	—	—	—	—	—	—	—
Genova	1	—	—	—	—	—	—	1	—	—	—	—	2
La Spezia	—	—	—	—	—	—	—	—	—	—	—	—	—
Liguria	1	—	—	—	—	1	—	1	—	—	—	—	3
Piacenza	—	—	—	—	—	—	—	—	—	—	—	—	—
Parma	—	—	—	—	—	—	—	—	—	—	—	—	—
Reggio nell'Emilia	—	—	—	—	—	—	—	—	—	—	—	—	—
Modena	—	—	—	—	—	—	—	—	—	—	—	—	—
Bologna	—	—	—	—	1	—	—	—	—	—	—	—	1
Ferrara	—	—	—	—	—	—	—	—	—	—	—	—	—
Ravenna	—	—	—	—	—	—	—	—	—	—	—	—	—
Forlì	—	—	—	—	—	—	—	—	—	—	—	—	—
Emilia-Romagna	—	—	—	—	1	—	—	—	—	—	—	—	1
Massa-Carrara	—	—	—	—	—	—	—	—	—	—	—	—	—
Lucca	—	—	—	—	—	—	—	—	—	—	—	—	—
Pistoia	—	—	—	—	—	—	—	—	—	—	—	—	—
Firenze	—	—	—	—	—	—	—	—	—	—	—	—	—
Livorno	—	—	—	—	—	—	—	—	—	—	—	—	—
Pisa	—	—	—	—	—	—	—	—	—	—	—	—	—
Arezzo	—	—	—	—	—	—	—	—	—	—	—	—	—
Siena	—	—	—	—	—	—	—	—	—	—	—	—	—
Grosseto	—	—	—	—	—	—	—	—	—	—	—	—	—
Toscana	—	—	—	—	—	—	—	—	—	—	—	—	—

Segue Tav. 95 — Poliomielite anteriore acuta per mese di insorgenza - Provincie di provenienza

PROVINCIE DI PROVENIENZA	GEN	FEB	MAR	APR	MAG	GIU	LUG	AGO	SET	OTT	NOV	DIC	ANNO
Perugia	—	—	—	—	—	—	—	—	—	—	—	—	—
Terni	—	—	—	—	—	—	—	—	—	—	—	—	—
Umbria	—	—	—	—	—	—	—	—	—	—	—	—	—
Pesaro e Urbino	—	—	—	—	—	—	—	—	—	—	—	—	—
Ancona	—	—	—	—	—	—	—	—	—	—	—	—	—
Macerata	—	—	—	—	—	—	—	—	—	—	—	—	—
Ascoli Piceno	—	—	—	—	—	—	—	—	—	—	—	—	—
Marche	—	—	—	—	—	—	—	—	—	—	—	—	—
Viterbo	—	—	—	—	—	—	—	—	—	—	—	—	—
Rieti	—	—	—	—	—	—	—	—	—	—	—	—	—
Roma	—	—	—	—	—	—	—	—	—	—	—	—	—
Latina	—	—	—	—	—	—	—	—	—	—	—	—	—
Frosinone	—	—	—	—	—	—	—	—	—	—	—	—	—
Lazio	—	—	—	—	—	—	—	—	—	—	—	—	—
L'Aquila	—	—	—	—	—	—	—	—	—	—	—	—	—
Teramo	—	—	—	—	—	—	—	—	—	—	—	—	—
Pescara	—	—	—	—	—	—	—	—	—	—	—	—	—
Chieti	—	—	—	—	—	—	—	—	—	—	—	—	—
Abruzzi	—	—	—	—	—	—	—	—	—	—	—	—	—
Isernia	—	—	—	—	—	—	—	—	—	—	—	—	—
Campobasso	—	—	—	—	—	—	—	—	—	—	—	—	—
Molise	—	—	—	—	—	—	—	—	—	—	—	—	—
Caserta	—	—	—	—	—	1	—	—	—	1	—	—	2
Benevento	—	—	—	—	—	—	—	—	—	—	—	—	—
Napoli	—	—	—	—	—	—	1	—	—	—	—	1	2
Avellino	—	—	—	—	—	—	—	—	—	—	—	—	—
Salerno	—	—	—	—	—	—	1	—	—	1	—	—	2
Campania	—	—	—	—	—	1	2	—	—	2	—	1	6
Foggia	—	—	—	—	—	—	—	—	—	—	—	—	—
Bari	—	—	—	—	—	—	—	—	—	—	—	—	—
Taranto	—	—	—	—	—	—	—	—	—	—	—	—	—
Brindisi	—	—	—	—	—	—	—	2	—	—	—	—	2
Lecce	—	—	—	—	—	—	—	—	—	—	—	—	—
Puglia	—	—	—	—	—	—	—	2	—	—	—	—	2
Potenza	—	—	—	—	—	—	—	—	—	—	—	—	—
Matera	—	—	—	—	—	—	—	—	—	—	—	—	—
Basilicata	—	—	—	—	—	—	—	—	—	—	—	—	—
Cosenza	—	—	—	—	—	—	—	—	—	—	—	—	—
Catanzaro	—	—	1	—	—	—	—	—	—	—	—	—	1
Reggio di Calabria	—	—	1	—	—	—	—	—	—	—	—	—	1
Calabria	—	—	2	—	—	—	—	—	—	—	—	—	2
Trapani	—	—	—	—	—	—	—	—	—	—	—	—	—
Palermo	1	—	—	—	—	—	—	—	—	—	—	—	1
Messina	—	—	—	—	—	—	—	—	—	—	—	—	—
Agrigento	1	—	—	—	—	—	—	—	—	—	—	—	1
Caltanissetta	—	—	—	—	—	—	—	—	—	—	—	—	—
Enna	—	—	—	—	—	—	—	—	—	—	—	—	—
Catania	—	—	—	—	—	—	—	—	—	—	—	—	—
Ragusa	—	—	—	—	—	—	—	—	—	—	—	—	—
Siracusa	—	—	—	—	—	—	—	—	—	—	—	—	—
Sicilia	2	—	—	—	—	—	—	—	—	—	—	—	2
Sassari	—	—	—	—	—	—	—	—	—	—	—	—	—
Nuoro	—	—	—	—	—	—	—	—	—	—	—	—	—
Cagliari	—	—	—	—	—	—	—	—	—	—	—	—	—
Sardegna	—	—	—	—	—	—	—	—	—	—	—	—	—
ITALIA	3	—	3	—	2	2	3	3	1	2	—	1	20
Estero	—	—	—	—	—	—	—	—	—	—	—	—	—
TOTALE	3	—	3	—	2	2	3	3	1	2	—	1	20

Tav. 96 — Varicella per mese di insorgenza - Provincie di provenienza

PROVINCIE DI PROVENIENZA	GEN	FEB	MAR	APR	MAG	GIU	LUG	AGO	SET	OTT	NOV	DIC	ANNO
Torino	129	135	95	74	65	50	38	21	30	72	129	161	999
Vercelli	67	44	18	22	17	11	—	2	—	8	54	42	285
Novara	41	32	55	25	8	9	8	4	2	6	41	53	284
Cuneo	23	25	14	8	3	8	2	—	1	3	23	24	134
Asti	37	35	28	19	3	3	1	1	2	16	19	20	184
Alessandria	58	28	23	19	17	1	5	—	1	1	21	34	208
Piemonte	**355**	**299**	**233**	**167**	**113**	**82**	**54**	**28**	**36**	**106**	**287**	**334**	**2.094**
Valle d'Aosta	**11**	**3**	**12**	**5**	—	**1**	**2**	—	**4**	**5**	**8**	**2**	**53**
Varese	41	51	71	37	29	14	9	10	11	33	56	63	425
Como	90	108	153	62	94	17	8	2	8	33	65	53	693
Sondrio	2	6	2	—	—	1	—	—	—	2	2	2	17
Milano	293	359	375	258	134	70	84	27	13	75	148	302	2.138
Bergamo	32	25	29	41	38	20	11	17	6	19	51	35	324
Brescia	101	79	64	41	48	19	5	5	3	11	18	81	475
Pavia	49	54	43	30	30	9	9	7	11	15	52	64	373
Cremona	126	73	54	37	28	22	9	7	14	29	37	22	458
Mantova	41	17	21	22	9	5	7	1	15	25	51	67	281
Lombardia	**775**	**772**	**812**	**528**	**410**	**177**	**142**	**76**	**81**	**242**	**480**	**689**	**5.184**
Bolzano-Bozen	44	51	44	44	40	10	17	2	11	40	43	55	401
Trento	11	22	20	18	11	5	3	—	2	1	2	18	113
Trentino-A. Adige	**55**	**73**	**64**	**62**	**51**	**15**	**20**	**2**	**13**	**41**	**45**	**73**	**514**
Verona	75	77	71	33	29	54	9	6	4	8	18	64	448
Vicenza	55	58	72	50	15	16	22	8	11	25	62	41	435
Belluno	37	18	22	17	10	1	6	6	—	10	26	12	165
Treviso	80	69	137	42	71	28	8	6	17	42	104	64	668
Venezia	71	67	71	56	34	13	4	—	11	19	38	40	424
Padova	18	22	19	8	10	6	12	6	—	4	13	12	130
Rovigo	2	12	11	18	16	3	1	—	1	18	14	4	100
Veneto	**338**	**323**	**403**	**224**	**185**	**121**	**62**	**32**	**44**	**126**	**275**	**237**	**2.370**
Pordenone	34	29	35	42	18	12	5	1	7	34	90	89	396
Udine	53	57	42	37	60	13	27	3	12	50	62	66	482
Gorizia	9	61	32	4	5	3	—	1	—	3	12	9	139
Trieste	152	137	142	98	59	31	10	6	4	12	21	23	695
Friuli-Venezia G.	**248**	**284**	**251**	**181**	**142**	**59**	**42**	**11**	**23**	**99**	**185**	**187**	**1.712**
Imperia	12	23	9	5	5	3	2	5	—	7	3	2	76
Savona	48	65	37	36	31	9	7	1	3	12	26	24	299
Genova	62	60	54	45	43	16	11	6	2	13	40	58	410
La Spezia	59	68	52	29	21	31	5	2	5	21	41	51	385
Liguria	**181**	**216**	**152**	**115**	**100**	**59**	**25**	**14**	**10**	**53**	**110**	**135**	**1.170**
Piacenza	39	54	24	19	9	9	5	4	—	2	5	3	173
Parma	165	151	245	88	97	55	30	32	23	55	81	102	1.124
Reggio nell'Emilia	107	113	166	106	72	25	11	6	4	13	42	53	718
Modena	222	91	157	76	51	85	63	18	7	33	72	74	949
Bologna	218	211	247	219	122	62	23	30	56	108	235	332	1.863
Ferrara	24	48	50	41	41	25	10	3	10	58	131	98	539
Ravenna	180	254	267	135	101	25	27	11	11	15	56	188	1.270
Forlì	59	97	99	42	37	25	21	9	5	21	35	30	480
Emilia-Romagna	**1.014**	**1.019**	**1.255**	**726**	**530**	**311**	**190**	**113**	**116**	**305**	**657**	**880**	**7.116**
Massa-Carrara	18	37	45	56	8	8	3	1	3	4	9	5	197
Lucca	27	47	75	29	25	8	—	2	—	13	25	20	271
Pistoia	42	21	27	24	19	1	2	1	1	5	5	4	152
Firenze	121	130	143	128	136	63	51	13	22	67	102	121	1.097
Livorno	123	128	68	57	28	7	1	3	10	20	43	44	532
Pisa	60	64	117	78	95	43	13	—	5	34	36	31	576
Arezzo	18	12	18	36	11	4	4	7	3	8	12	19	152
Siena	16	16	26	20	14	1	7	4	—	4	8	13	129
Grosseto	15	11	45	7	8	—	3	5	2	1	5	15	117
Toscana	**440**	**466**	**564**	**435**	**344**	**135**	**84**	**36**	**46**	**156**	**245**	**272**	**3.223**

Segue Tav. 96 — Varicella per mese di insorgenza - Provincie di provenienza

PROVINCIE DI PROVENIENZA	GEN	FEB	MAR	APR	MAG	GIU	LUG	AGO	SET	OTT	NOV	DIC	ANNO
Perugia	48	88	83	35	45	21	8	2	4	17	17	25	393
Terni	28	7	12	10	11	5	4	1	—	19	19	24	140
Umbria	**76**	**95**	**95**	**45**	**56**	**26**	**12**	**3**	**4**	**36**	**36**	**49**	**533**
Pesaro e Urbino	25	29	59	43	43	8	2	9	2	6	8	24	258
Ancona	59	135	191	132	51	26	5	2	3	15	21	21	661
Macerata	29	47	66	33	15	2	—	5	7	23	72	48	347
Ascoli Piceno	15	15	13	13	31	9	9	2	—	5	11	20	143
Marche	**128**	**226**	**329**	**221**	**140**	**45**	**16**	**18**	**12**	**49**	**112**	**113**	**1.409**
Viterbo	15	14	20	8	9	1	1	5	2	7	2	18	102
Rieti	4	1	5	4	5	5	—	2	4	5	3	6	44
Roma	225	201	204	160	90	37	20	20	14	40	98	178	1.287
Latina	7	29	17	12	2	2	2	3	2	3	7	7	93
Frosinone	—	7	4	3	1	1	1	3	—	2	—	4	26
Lazio	**251**	**252**	**250**	**187**	**107**	**46**	**24**	**33**	**22**	**57**	**110**	**213**	**1.552**
L'Aquila	34	12	12	8	5	6	14	3	—	8	30	38	170
Teramo	9	11	3	2	2	4	—	—	—	3	3	9	46
Pescara	3	8	6	4	—	4	—	2	—	3	5	9	44
Chieti	15	22	14	4	4	3	5	—	2	1	5	6	81
Abruzzi	**61**	**53**	**35**	**18**	**11**	**17**	**19**	**5**	**2**	**15**	**43**	**62**	**341**
Isernia	—	—	—	—	—	1	4	1	—	—	—	—	6
Campobasso	21	—	2	8	14	—	6	—	—	3	10	3	67
Molise	**21**	**—**	**2**	**8**	**14**	**1**	**10**	**1**	**—**	**3**	**10**	**3**	**73**
Caserta	6	8	8	7	5	8	2	1	—	1	2	10	58
Benevento	1	1	—	2	8	—	—	—	—	—	5	—	17
Napoli	19	12	10	10	8	5	13	3	1	12	2	4	99
Avellino	4	9	2	3	4	4	2	5	—	5	9	17	64
Salerno	10	6	10	6	16	25	15	2	1	6	16	5	118
Campania	**40**	**36**	**30**	**28**	**41**	**42**	**32**	**11**	**2**	**24**	**34**	**36**	**356**
Foggia	8	17	36	39	38	9	5	2	1	5	14	22	196
Bari	50	68	39	26	25	16	7	4	2	9	28	31	305
Taranto	7	19	11	10	2	5	1	—	—	1	2	7	65
Brindisi	35	29	36	8	9	4	—	15	11	21	6	6	180
Lecce	30	24	34	5	11	1	2	—	2	1	1	—	111
Puglia	**130**	**157**	**156**	**88**	**85**	**35**	**15**	**21**	**16**	**37**	**51**	**66**	**857**
Potenza	22	25	9	2	4	3	—	—	—	4	5	—	74
Matera	11	10	5	3	4	3	2	1	—	4	14	—	57
Basilicata	**33**	**35**	**14**	**5**	**8**	**6**	**2**	**1**	**—**	**8**	**19**	**—**	**131**
Cosenza	21	5	15	3	16	28	6	6	—	1	5	1	107
Catanzaro	17	17	12	8	7	2	2	6	—	11	2	8	92
Reggio di Calabria	15	11	12	7	16	2	3	2	—	1	15	4	88
Calabria	**53**	**33**	**39**	**18**	**39**	**32**	**11**	**14**	**—**	**13**	**22**	**13**	**287**
Trapani	4	10	3	6	3	1	—	—	—	—	—	3	30
Palermo	15	25	18	9	6	6	7	1	—	2	28	37	154
Messina	16	41	19	17	8	5	1	—	—	2	2	—	111
Agrigento	4	15	20	6	1	1	3	2	—	3	—	—	55
Caltanissetta	19	17	62	31	23	7	7	2	3	2	3	4	180
Enna	10	3	7	—	3	—	—	2	1	—	—	—	26
Catania	30	43	50	5	12	2	3	5	4	18	6	7	185
Ragusa	15	25	17	9	12	—	1	—	—	1	2	2	84
Siracusa	3	9	14	14	10	9	3	—	10	12	11	6	101
Sicilia	**116**	**188**	**210**	**97**	**78**	**31**	**25**	**12**	**18**	**40**	**52**	**59**	**926**
Sassari	10	15	30	8	4	5	2	5	1	8	12	24	124
Nuoro	3	11	7	5	2	2	2	—	—	4	6	4	46
Cagliari	36	14	10	29	32	16	24	6	13	2	7	8	197
Sardegna	**49**	**40**	**47**	**42**	**38**	**23**	**28**	**11**	**14**	**14**	**25**	**36**	**367**
ITALIA	**4.375**	**4.570**	**4.953**	**3.200**	**2.492**	**1.264**	**815**	**442**	**463**	**1.429**	**2.806**	**3.459**	**30.268**
Estero	**1**	**2**	**—**	**2**	**1**	**11**	**25**	**10**	**—**	**—**	**2**	**1**	**55**
TOTALE	**4.376**	**4.572**	**4.953**	**3.202**	**2.493**	**1.275**	**840**	**452**	**463**	**1.429**	**2.808**	**3.460**	**30.323**

Tav. 97 — Morbillo per mese di insorgenza - Provincie di provenienza

PROVINCIE DI PROVENIENZA	GEN	FEB	MAR	APR	MAG	GIU	LUG	AGO	SET	OTT	NOV	DIC	ANNO
Torino	152	187	262	286	322	177	68	14	26	39	87	113	1.733
Vercelli	32	49	32	36	36	22	19	5	8	15	10	8	272
Novara	43	65	52	115	89	72	30	4	3	28	47	113	661
Cuneo	56	87	61	67	88	35	19	2	1	—	2	—	418
Asti	44	101	151	236	265	118	20	1	2	3	1	—	942
Alessandria	50	69	201	527	385	118	38	11	5	7	37	15	1.463
Piemonte	**377**	**558**	**759**	**1.267**	**1.185**	**542**	**194**	**37**	**45**	**92**	**184**	**249**	**5.489**
Valle d'Aosta	**55**	**82**	**52**	**22**	**8**	**2**	**8**	—	**1**	**12**	—	**1**	**243**
Varese	84	182	245	138	203	110	44	8	10	3	43	11	1.081
Como	167	184	298	222	364	152	28	47	1	3	2	33	1.501
Sondrio	10	16	9	6	7	3	3	3	—	—	—	—	57
Milano	307	315	614	694	880	454	239	69	24	59	149	172	3.976
Bergamo	234	151	59	46	95	24	13	10	4	—	4	7	647
Brescia	122	133	224	161	344	140	65	13	6	12	23	15	1.258
Pavia	280	363	491	235	285	154	41	7	4	1	7	11	1.879
Cremona	44	32	61	123	296	135	37	13	15	78	74	230	1.138
Mantova	3	15	34	79	77	59	31	9	13	13	76	20	429
Lombardia	**1.251**	**1.391**	**2.035**	**1.704**	**2.551**	**1.231**	**501**	**179**	**77**	**169**	**378**	**499**	**11.966**
Bolzano-Bozen	20	48	43	60	66	47	28	10	5	21	45	109	502
Trento	56	32	32	20	30	11	12	10	—	1	1	—	205
Trentino-A. Adige	**76**	**80**	**75**	**80**	**96**	**58**	**40**	**20**	**5**	**22**	**46**	**109**	**707**
Verona	65	218	287	378	270	181	45	6	4	6	9	19	1.488
Vicenza	89	229	265	139	132	85	81	13	11	44	233	86	1.407
Belluno	259	91	50	32	28	20	18	6	16	61	48	22	651
Treviso	85	129	137	235	267	163	61	30	12	40	52	78	1.289
Venezia	162	237	340	242	158	60	34	13	5	4	7	2	1.264
Padova	9	14	49	60	63	59	27	23	7	4	13	21	349
Rovigo	39	64	69	38	48	40	23	6	2	90	48	36	503
Veneto	**708**	**982**	**1.197**	**1.124**	**966**	**608**	**289**	**97**	**57**	**249**	**410**	**264**	**6.951**
Pordenone	119	87	36	17	26	26	14	12	3	—	13	7	360
Udine	70	108	127	230	276	144	51	12	8	16	29	13	1.084
Gorizia	24	17	113	39	22	12	—	—	—	1	6	3	237
Trieste	48	67	57	142	378	216	79	23	20	8	102	137	1.277
Friuli-Venezia G.	**261**	**279**	**333**	**428**	**702**	**398**	**144**	**47**	**31**	**25**	**150**	**160**	**2.958**
Imperia	22	89	96	68	52	32	14	9	—	9	4	1	396
Savona	8	16	22	73	109	52	21	7	—	8	7	22	345
Genova	30	18	30	42	70	49	12	13	3	3	1	11	282
La Spezia	12	37	80	63	129	98	40	4	4	2	18	24	511
Liguria	**72**	**160**	**228**	**246**	**360**	**231**	**87**	**33**	**7**	**22**	**30**	**58**	**1.534**
Piacenza	31	45	60	78	139	102	46	35	13	13	9	39	610
Parma	141	319	747	523	491	187	112	33	20	16	41	34	2.664
Reggio nell'Emilia	27	5	50	129	164	135	83	14	23	41	72	85	828
Modena	346	468	546	396	360	197	63	12	4	2	16	31	2.441
Bologna	201	209	472	555	620	387	158	56	37	62	123	225	3.105
Ferrara	26	63	95	92	159	122	41	18	20	43	95	16	790
Ravenna	85	95	129	145	231	76	57	15	3	—	2	4	842
Forlì	91	182	223	237	210	86	50	27	8	4	10	37	1.165
Emilia-Romagna	**948**	**1.386**	**2.322**	**2.155**	**2.374**	**1.292**	**610**	**210**	**128**	**181**	**368**	**471**	**12.445**
Massa-Carrara	—	4	10	19	18	5	22	6	2	1	5	4	96
Lucca	18	44	73	95	125	46	37	3	3	6	—	10	460
Pistoia	3	1	1	1	4	—	3	—	—	2	—	1	16
Firenze	25	26	56	32	65	49	25	2	3	4	11	38	336
Livorno	6	5	37	63	138	75	21	2	—	—	—	—	347
Pisa	6	40	63	41	64	28	6	5	2	—	—	2	257
Arezzo	4	3	2	16	25	—	3	2	2	4	—	2	63
Siena	40	39	59	56	68	20	5	5	—	—	—	—	292
Grosseto	318	319	279	99	63	37	9	7	—	—	—	1	1.132
Toscana	**420**	**481**	**580**	**422**	**570**	**260**	**131**	**32**	**12**	**17**	**16**	**58**	**2.999**

Segue Tav. 97 — Morbillo per mese di insorgenza - Provincie di provenienza

PROVINCIE DI PROVENIENZA	GEN	FEB	MAR	APR	MAG	GIU	LUG	AGO	SET	OTT	NOV	DIC	ANNO
Perugia	61	85	124	39	55	51	15	18	6	14	29	42	539
Terni	171	112	99	69	66	41	14	3	—	1	4	8	588
Umbria	**232**	**197**	**223**	**108**	**121**	**92**	**29**	**21**	**6**	**15**	**33**	**50**	**1.127**
Pesaro e Urbino	7	6	29	24	59	27	14	3	2	14	36	39	260
Ancona	69	54	174	259	192	65	16	1	1	1	1	1	834
Macerata	71	64	79	66	43	29	5	—	2	2	—	1	362
Ascoli Piceno	9	22	79	115	138	100	12	4	1	—	2	1	483
Marche	**156**	**146**	**361**	**464**	**432**	**221**	**47**	**8**	**6**	**17**	**39**	**42**	**1.939**
Viterbo	10	46	55	33	63	47	35	10	3	18	24	15	359
Rieti	33	56	115	54	36	28	7	—	2	1	2	—	334
Roma	198	439	598	560	562	323	116	44	35	28	52	139	3.094
Latina	8	13	46	55	149	49	17	14	3	3	1	1	359
Frosinone	14	17	23	18	11	20	11	2	—	2	—	—	118
Lazio	**263**	**571**	**837**	**720**	**821**	**467**	**186**	**70**	**43**	**52**	**79**	**155**	**4.264**
L'Aquila	18	24	15	50	103	40	33	12	8	28	136	193	660
Teramo	32	33	35	20	40	11	5	5	1	1	1	1	185
Pescara	26	156	154	83	68	54	19	2	—	3	1	1	567
Chieti	20	33	90	173	121	97	8	3	—	—	—	—	545
Abruzzi	**96**	**246**	**294**	**326**	**332**	**202**	**65**	**22**	**9**	**32**	**138**	**195**	**1.957**
Isernia	10	—	—	1	2	1	6	1	1	4	9	13	48
Campobasso	29	29	29	29	167	141	18	3	4	14	19	8	490
Molise	**39**	**29**	**29**	**30**	**169**	**142**	**24**	**4**	**5**	**18**	**28**	**21**	**538**
Caserta	18	25	30	28	47	77	38	5	1	11	4	7	291
Benevento	5	15	15	5	9	12	3	2	—	1	—	—	67
Napoli	56	76	58	77	72	55	34	9	3	6	6	6	458
Avellino	75	48	54	23	50	42	15	1	2	8	16	8	342
Salerno	20	70	32	36	64	43	24	4	3	15	35	4	350
Campania	**174**	**234**	**189**	**169**	**242**	**229**	**114**	**21**	**9**	**41**	**61**	**25**	**1.508**
Foggia	18	15	29	36	63	34	36	4	2	6	44	19	306
Bari	165	193	192	82	192	115	53	16	4	3	10	10	1.035
Taranto	13	12	38	61	64	38	14	1	—	4	8	19	272
Brindisi	29	52	64	43	31	6	—	—	—	—	1	—	226
Lecce	16	98	89	31	60	27	6	3	2	4	6	4	346
Puglia	**241**	**370**	**412**	**253**	**410**	**220**	**109**	**24**	**8**	**17**	**69**	**52**	**2.185**
Potenza	7	19	37	8	23	5	5	4	4	34	9	8	163
Matera	16	22	108	162	151	82	21	6	2	3	13	28	614
Basilicata	**23**	**41**	**145**	**170**	**174**	**87**	**26**	**10**	**6**	**37**	**22**	**36**	**777**
Cosenza	43	41	19	21	196	64	41	3	1	13	21	22	485
Catanzaro	52	147	94	86	83	65	25	5	2	17	57	57	690
Reggio di Calabria	70	82	92	91	61	27	9	17	13	26	112	53	653
Calabria	**165**	**270**	**205**	**198**	**340**	**156**	**75**	**25**	**16**	**56**	**190**	**132**	**1.828**
Trapani	1	—	1	2	5	5	2	2	1	—	—	2	21
Palermo	7	4	7	7	33	18	13	1	8	15	53	94	260
Messina	8	18	12	10	14	7	9	6	1	6	4	2	97
Agrigento	1	5	20	12	12	10	12	4	1	1	4	16	98
Caltanissetta	3	2	8	9	11	16	11	18	14	5	27	28	152
Enna	11	17	20	6	7	5	—	3	1	1	—	—	71
Catania	3	2	3	2	13	6	6	—	1	1	6	9	52
Ragusa	4	5	17	11	8	5	2	4	1	2	2	3	64
Siracusa	38	64	72	74	19	7	5	2	1	—	1	1	284
Sicilia	**76**	**117**	**160**	**133**	**122**	**79**	**60**	**40**	**29**	**31**	**97**	**155**	**1.099**
Sassari	34	51	98	74	70	40	22	6	2	2	—	3	402
Nuoro	8	5	8	26	35	26	1	1	—	—	—	2	112
Cagliari	11	29	27	57	139	49	23	13	7	5	30	20	410
Sardegna	**53**	**85**	**133**	**157**	**244**	**115**	**46**	**20**	**9**	**7**	**30**	**25**	**924**
ITALIA	**5.686**	**7.705**	**10.569**	**10.176**	**12.219**	**6.632**	**2.785**	**920**	**509**	**1.112**	**2.368**	**2.757**	**63.438**
Estero	**2**	**3**	**1**	**1**	**4**	**6**	**30**	**1**	**2**	**1**	**1**	—	**52**
TOTALE	**5.688**	**7.708**	**10.570**	**10.177**	**12.223**	**6.638**	**2.815**	**921**	**511**	**1.113**	**2.369**	**2.757**	**63.490**

Tav. 98 — Epatopatie acute primitive per mese di insorgenza - Provincie di provenienza

PROVINCIE DI PROVENIENZA	GEN	FEB	MAR	APR	MAG	GIU	LUG	AGO	SET	OTT	NOV	DIC	ANNO
Torino	229	156	177	133	120	103	104	92	88	94	105	113	1.514
Vercelli	30	20	29	16	14	15	13	10	7	11	16	10	191
Novara	40	33	34	32	34	20	23	32	18	28	33	16	343
Cuneo	37	18	17	21	15	12	7	12	16	16	18	13	202
Asti	1	3	2	8	1	3	5	5	8	5	1	9	51
Alessandria	31	23	25	24	28	19	17	16	17	21	9	7	237
Piemonte	**368**	**253**	**284**	**234**	**212**	**172**	**169**	**167**	**154**	**175**	**182**	**168**	**2.538**
Valle d'Aosta	**14**	**18**	**11**	**7**	**6**	**9**	**2**	**3**	**6**	**11**	**3**	**2**	**92**
Varese	49	68	75	81	58	57	55	34	32	52	33	43	637
Como	108	96	76	59	50	39	44	48	42	36	30	44	672
Sondrio	13	4	3	4	3	1	3	5	4	7	13	4	64
Milano	393	340	322	256	277	257	248	167	187	258	231	197	3.133
Bergamo	126	159	151	115	124	101	126	101	97	105	80	91	1.376
Brescia	183	125	105	67	79	72	64	69	51	47	55	46	963
Pavia	36	33	38	41	41	40	38	31	33	16	27	20	394
Cremona	17	13	17	11	16	9	21	15	16	12	20	17	184
Mantova	49	53	52	37	35	27	93	57	25	17	14	22	481
Lombardia	**974**	**891**	**839**	**671**	**683**	**603**	**692**	**527**	**487**	**550**	**503**	**484**	**7.904**
Bolzano-Bozen	72	74	39	32	26	21	20	39	36	42	38	44	483
Trento	108	55	67	33	42	35	35	29	31	49	49	41	574
Trentino-A. Adige	**180**	**129**	**106**	**65**	**68**	**56**	**55**	**68**	**67**	**91**	**87**	**85**	**1.057**
Verona	224	128	155	106	99	95	78	46	52	47	40	54	1.124
Vicenza	100	58	68	40	52	50	60	58	24	21	28	19	578
Belluno	38	27	23	25	7	5	16	5	2	15	6	12	181
Treviso	139	126	119	100	107	93	89	77	55	57	57	46	1.065
Venezia	208	201	215	158	174	176	122	93	87	91	93	75	1.693
Padova	202	134	162	116	124	95	113	98	80	57	65	78	1.324
Rovigo	27	25	14	14	9	5	7	10	9	13	9	6	148
Veneto	**938**	**699**	**756**	**559**	**572**	**519**	**485**	**387**	**309**	**301**	**298**	**290**	**6.113**
Pordenone	19	17	23	22	13	25	18	12	18	8	15	10	200
Udine	34	28	30	28	40	35	29	40	26	19	26	8	343
Gorizia	14	8	23	6	13	10	6	7	17	15	5	4	128
Trieste	29	20	41	35	30	27	17	28	22	17	12	19	297
Friuli-Venezia G.	**96**	**73**	**117**	**91**	**96**	**97**	**70**	**87**	**83**	**59**	**58**	**41**	**968**
Imperia	25	20	31	8	10	10	8	5	9	12	4	13	155
Savona	29	27	27	23	16	14	12	9	20	9	7	6	199
Genova	107	81	74	50	70	71	30	39	40	49	57	34	702
La Spezia	10	22	9	11	15	13	11	15	6	11	6	3	132
Liguria	**171**	**150**	**141**	**92**	**111**	**108**	**61**	**68**	**75**	**81**	**74**	**56**	**1.188**
Piacenza	18	9	26	11	16	12	12	14	5	13	19	8	163
Parma	15	9	33	25	23	18	22	30	17	19	25	19	255
Reggio nell'Emilia	32	42	52	38	31	22	33	17	29	38	27	19	380
Modena	27	32	33	48	43	36	31	38	36	32	16	10	382
Bologna	77	80	64	57	55	47	52	51	49	44	40	24	640
Ferrara	26	23	24	13	19	24	27	20	13	6	13	10	218
Ravenna	37	47	46	12	17	12	13	7	8	11	6	8	224
Forlì	85	49	65	72	65	64	68	39	26	29	54	37	653
Emilia-Romagna	**317**	**291**	**343**	**276**	**269**	**235**	**258**	**216**	**183**	**192**	**200**	**135**	**2.915**
Massa-Carrara	7	13	6	1	7	15	10	21	11	17	17	14	139
Lucca	30	21	19	18	18	17	13	13	19	18	27	24	237
Pistoia	15	15	13	8	6	9	4	2	3	10	3	7	95
Firenze	74	82	92	77	89	69	56	74	70	59	80	60	882
Livorno	67	58	62	29	29	34	45	19	20	19	16	12	410
Pisa	24	16	17	18	21	8	8	17	9	12	6	6	162
Arezzo	16	18	18	13	15	15	24	12	20	38	39	47	275
Siena	44	18	17	22	11	18	5	19	23	8	7	3	195
Grosseto	12	11	15	21	20	24	20	25	22	20	24	7	221
Toscana	**289**	**252**	**259**	**207**	**216**	**209**	**185**	**202**	**197**	**201**	**219**	**180**	**2.616**

Segue Tav. 98 — Epatopatie acute primitive per mese di insorgenza - Provincie di provenienza

PROVINCIE DI PROVENIENZA	GEN	FEB	MAR	APR	MAG	GIU	LUG	AGO	SET	OTT	NOV	DIC	ANNO
Perugia	201	88	81	58	51	57	61	56	61	51	48	45	858
Terni	36	14	13	14	27	11	11	19	10	19	18	17	209
Umbria	**237**	**102**	**94**	**72**	**78**	**68**	**72**	**75**	**71**	**70**	**66**	**62**	**1.067**
Pesaro e Urbino	71	46	55	66	61	42	54	31	25	18	22	30	521
Ancona	57	36	44	18	22	28	27	21	20	26	27	24	350
Macerata	29	24	23	15	15	14	8	7	22	15	16	8	196
Ascoli Piceno	25	31	10	7	10	16	16	10	9	11	11	2	158
Marche	**182**	**137**	**132**	**106**	**108**	**100**	**105**	**69**	**76**	**70**	**76**	**64**	**1.225**
Viterbo	8	18	13	8	10	8	16	11	7	12	17	4	132
Rieti	23	13	21	18	26	10	17	14	12	17	4	9	184
Roma	517	369	344	309	348	288	262	190	253	227	210	243	3.560
Latina	47	29	30	32	27	21	32	14	20	23	20	8	303
Frosinone	50	48	28	20	28	21	9	19	13	16	18	24	294
Lazio	**645**	**477**	**436**	**387**	**439**	**348**	**336**	**248**	**305**	**295**	**269**	**288**	**4.473**
L'Aquila	11	17	18	9	7	6	10	6	8	9	14	16	131
Teramo	17	11	11	8	9	5	7	11	10	3	8	4	104
Pescara	18	17	21	12	10	5	6	14	5	12	12	11	143
Chieti	20	22	17	5	18	25	18	10	14	6	11	8	174
Abruzzi	**66**	**67**	**67**	**34**	**44**	**41**	**41**	**41**	**37**	**30**	**45**	**39**	**552**
Isernia	2	2	1	4	6	2	1	4	—	4	7	7	40
Campobasso	5	5	4	6	5	5	5	5	3	2	6	14	65
Molise	**7**	**7**	**5**	**10**	**11**	**7**	**6**	**9**	**3**	**6**	**13**	**21**	**105**
Caserta	41	42	45	41	34	38	27	29	29	26	36	36	424
Benevento	7	10	3	6	1	4	4	7	6	1	1	7	57
Napoli	171	175	164	145	157	145	149	120	116	130	133	117	1.722
Avellino	12	8	12	4	8	5	5	6	16	5	13	6	100
Salerno	86	77	69	56	61	47	50	53	40	36	28	39	642
Campania	**317**	**312**	**293**	**252**	**261**	**239**	**235**	**215**	**207**	**198**	**211**	**205**	**2.945**
Foggia	67	37	32	26	31	24	28	39	52	61	56	43	496
Bari	118	149	108	105	119	136	127	76	78	67	51	46	1.180
Taranto	18	39	31	35	37	30	15	18	21	15	15	21	295
Brindisi	12	11	16	11	14	20	14	8	11	14	14	14	159
Lecce	27	40	19	26	38	37	40	29	29	19	27	26	357
Puglia	**242**	**276**	**206**	**203**	**239**	**247**	**224**	**170**	**191**	**176**	**163**	**150**	**2.487**
Potenza	40	11	14	11	12	12	13	9	8	19	18	13	180
Matera	3	1	5	6	7	1	2	7	3	2	2	1	40
Basilicata	**43**	**12**	**19**	**17**	**19**	**13**	**15**	**16**	**11**	**21**	**20**	**14**	**220**
Cosenza	12	8	12	13	3	17	10	12	9	8	9	4	117
Catanzaro	31	25	26	23	23	43	25	24	13	17	18	6	274
Reggio di Calabria	20	30	20	16	20	37	21	15	14	12	10	15	230
Calabria	**63**	**63**	**58**	**52**	**46**	**97**	**56**	**51**	**36**	**37**	**37**	**25**	**621**
Trapani	15	8	9	9	8	3	11	2	7	7	4	14	97
Palermo	89	69	99	71	65	65	49	45	43	42	50	60	747
Messina	20	15	14	18	25	12	13	8	9	11	12	11	168
Agrigento	24	6	20	18	14	21	33	23	36	24	27	37	283
Caltanissetta	18	18	24	20	12	7	15	19	12	8	10	15	178
Enna	14	13	15	6	3	3	2	3	5	2	2	2	70
Catania	18	23	19	23	12	19	17	18	14	20	10	4	197
Ragusa	11	7	1	4	6	3	—	5	5	5	5	3	55
Siracusa	8	10	4	7	8	6	11	5	5	2	5	7	78
Sicilia	**217**	**169**	**205**	**176**	**153**	**139**	**151**	**128**	**136**	**121**	**125**	**153**	**1.873**
Sassari	51	65	75	52	54	35	31	35	30	37	33	43	541
Nuoro	39	19	35	15	24	24	17	28	21	26	22	25	295
Cagliari	74	61	72	59	60	37	43	58	35	47	42	38	626
Sardegna	**164**	**145**	**182**	**126**	**138**	**96**	**91**	**121**	**86**	**110**	**97**	**106**	**1.462**
ITALIA	**5.530**	**4.523**	**4.553**	**3.637**	**3.769**	**3.403**	**3.309**	**2.868**	**2.720**	**2.795**	**2.746**	**2.568**	**42.421**
Estero	**10**	**3**	**5**	**4**	**6**	**4**	**18**	**22**	**13**	**23**	**12**	**5**	**125**
TOTALE	**5.540**	**4.526**	**4.558**	**3.641**	**3.775**	**3.407**	**3.327**	**2.890**	**2.733**	**2.818**	**2.758**	**2.573**	**42.546**

Tav. 99 — Parotite epidemica per mese di insorgenza - Provincie di provenienza

PROVINCIE DI PROVENIENZA	GEN	FEB	MAR	APR	MAG	GIU	LUG	AGO	SET	OTT	NOV	DIC	ANNO
Torino	234	272	350	365	305	160	60	17	6	8	18	28	1.823
Vercelli	119	164	164	111	101	52	38	11	2	4	5	2	773
Novara	23	25	26	19	25	9	8	7	1	—	2	7	152
Cuneo	10	21	29	17	15	20	13	14	1	2	—	—	142
Asti	12	16	26	28	37	15	3	3	3	7	21	11	182
Alessandria	33	62	77	68	46	34	6	22	5	6	9	11	379
Piemonte	**431**	**560**	**672**	**608**	**529**	**290**	**128**	**74**	**18**	**27**	**55**	**59**	**3.451**
Valle d'Aosta	—	**1**	—	**1**	**1**	**1**	**2**	—	—	**2**	—	**1**	**9**
Varese	71	70	91	43	70	84	35	13	4	10	19	11	521
Como	116	94	86	54	79	47	15	7	6	11	18	36	569
Sondrio	1	4	10	7	8	4	1	—	2	—	—	4	41
Milano	213	282	414	365	502	272	142	51	18	31	90	124	2.504
Bergamo	34	23	17	15	22	37	20	8	3	18	81	42	320
Brescia	96	179	204	196	162	89	58	13	11	25	34	44	1.111
Pavia	40	65	67	29	91	70	13	5	6	14	13	15	428
Cremona	27	97	84	70	66	57	21	3	9	5	—	9	448
Mantova	70	98	120	60	44	25	16	3	4	3	22	26	491
Lombardia	**668**	**912**	**1.093**	**839**	**1.044**	**685**	**321**	**103**	**63**	**117**	**277**	**311**	**6.433**
Bolzano-Bozen	88	109	161	110	136	75	53	33	13	10	41	48	877
Trento	10	25	24	33	36	28	20	11	9	24	8	26	254
Trentino-A. Adige	**98**	**134**	**185**	**143**	**172**	**103**	**73**	**44**	**22**	**34**	**49**	**74**	**1.131**
Verona	86	182	198	193	158	109	48	44	18	30	30	64	1.160
Vicenza	30	75	59	96	100	111	100	32	21	13	42	52	731
Belluno	63	62	89	30	55	18	12	11	6	31	33	54	464
Treviso	62	80	95	75	95	45	38	19	12	9	9	14	553
Venezia	45	43	51	47	53	42	23	22	7	9	36	49	427
Padova	10	12	24	36	27	19	20	10	7	29	37	38	269
Rovigo	9	20	43	54	58	27	12	8	3	31	22	33	320
Veneto	**305**	**474**	**559**	**531**	**546**	**371**	**253**	**146**	**74**	**152**	**209**	**304**	**3.924**
Pordenone	9	12	16	54	79	25	23	6	10	14	49	63	360
Udine	36	39	56	83	130	102	44	21	20	15	69	128	743
Gorizia	6	2	4	10	12	11	12	7	4	1	6	13	88
Trieste	80	128	162	109	113	57	19	10	8	4	5	8	703
Friuli-Venezia G.	**131**	**181**	**238**	**256**	**334**	**195**	**98**	**44**	**42**	**34**	**129**	**212**	**1.894**
Imperia	15	21	34	18	42	19	26	16	7	—	6	3	207
Savona	3	32	25	8	27	26	17	2	3	14	16	20	193
Genova	32	45	64	85	118	100	85	17	5	8	17	11	587
La Spezia	75	132	145	121	127	116	29	17	11	2	2	3	780
Liguria	**125**	**230**	**268**	**232**	**314**	**261**	**157**	**52**	**26**	**24**	**41**	**37**	**1.767**
Piacenza	19	19	38	36	40	33	23	14	5	3	29	25	284
Parma	42	56	34	32	32	27	22	6	7	14	34	51	357
Reggio nell'Emilia	215	278	167	98	131	73	22	7	4	14	19	24	1.052
Modena	117	177	207	140	126	71	29	21	13	41	75	105	1.122
Bologna	190	203	295	200	233	153	67	44	53	89	168	294	1.989
Ferrara	23	31	82	138	185	104	23	18	14	23	110	136	887
Ravenna	170	312	492	399	293	177	122	31	14	13	24	16	2.063
Forlì	110	182	150	128	104	130	106	38	12	16	24	23	1.023
Emilia-Romagna	**886**	**1.258**	**1.465**	**1.171**	**1.144**	**768**	**414**	**179**	**122**	**213**	**483**	**674**	**8.777**
Massa-Carrara	3	2	—	1	6	4	—	1	2	3	3	9	34
Lucca	29	27	56	23	31	15	7	4	2	—	1	—	195
Pistoia	18	21	42	53	48	39	9	2	3	4	5	11	255
Firenze	165	234	393	413	429	228	93	45	16	37	77	102	2.232
Livorno	16	7	22	45	90	77	28	8	4	6	20	69	392
Pisa	18	46	109	89	95	42	15	6	8	13	34	45	520
Arezzo	50	76	92	66	70	29	24	4	2	8	15	29	465
Siena	1	6	22	31	30	15	10	3	3	7	38	48	214
Grosseto	44	70	48	40	32	56	41	5	1	8	2	9	356
Toscana	**344**	**489**	**784**	**761**	**831**	**505**	**227**	**78**	**41**	**86**	**195**	**322**	**4.663**

Segue Tav. 99 — Parotite epidemica per mese di insorgenza - Provincie di provenienza

PROVINCIE DI PROVENIENZA	GEN	FEB	MAR	APR	MAG	GIU	LUG	AGO	SET	OTT	NOV	DIC	ANNO
Perugia	36	55	59	75	105	88	40	15	9	17	40	53	592
Terni	4	7	13	16	13	25	3	2	1	1	27	15	127
Umbria	**40**	**62**	**72**	**91**	**118**	**113**	**43**	**17**	**10**	**18**	**67**	**68**	**719**
Pesaro e Urbino	47	126	116	27	62	30	15	3	2	10	29	2	469
Ancona	39	84	120	118	47	38	29	4	1	4	7	16	507
Macerata	27	28	18	16	18	10	9	8	2	34	87	90	347
Ascoli Piceno	1	9	7	15	9	18	8	8	—	3	11	13	102
Marche	**114**	**247**	**261**	**176**	**136**	**96**	**61**	**23**	**5**	**51**	**134**	**121**	**1.425**
Viterbo	39	33	32	28	30	31	26	10	2	—	—	6	237
Rieti	11	12	27	18	29	11	16	9	4	—	4	13	154
Roma	114	242	222	189	207	195	67	31	19	28	26	70	1.410
Latina	10	16	7	4	3	3	6	3	5	22	21	54	154
Frosinone	13	9	3	5	13	1	2	2	—	—	3	16	67
Lazio	**187**	**312**	**291**	**244**	**282**	**241**	**117**	**55**	**30**	**50**	**54**	**159**	**2.022**
L'Aquila	4	9	12	24	22	38	17	13	6	2	4	3	154
Teramo	4	5	6	—	5	11	6	1	2	7	16	1	64
Pescara	—	1	3	—	4	9	5	—	2	3	6	11	44
Chieti	8	5	9	4	6	7	1	—	3	1	5	11	60
Abruzzi	**16**	**20**	**30**	**28**	**37**	**65**	**29**	**14**	**13**	**13**	**31**	**26**	**322**
Isernia	—	19	15	—	5	6	—	—	—	1	11	6	63
Campobasso	3	8	6	16	8	7	6	2	—	2	19	18	95
Molise	**3**	**27**	**21**	**16**	**13**	**13**	**6**	**2**	**—**	**3**	**30**	**24**	**158**
Caserta	1	2	4	5	4	3	6	1	2	1	1	—	30
Benevento	1	—	1	—	2	3	—	1	2	—	5	—	15
Napoli	12	8	9	2	6	7	7	1	8	3	2	6	71
Avellino	2	—	4	6	15	4	4	—	—	1	8	10	54
Salerno	14	5	27	9	10	10	7	—	—	1	2	1	86
Campania	**30**	**15**	**45**	**22**	**37**	**27**	**24**	**3**	**12**	**6**	**18**	**17**	**256**
Foggia	18	22	41	28	31	25	6	6	5	7	28	11	228
Bari	36	37	25	20	68	60	31	11	2	8	13	24	335
Taranto	24	26	38	43	22	4	1	2	2	—	2	1	165
Brindisi	42	53	50	32	17	4	—	1	—	—	1	—	200
Lecce	76	60	94	44	27	10	2	1	2	—	1	1	318
Puglia	**196**	**198**	**248**	**167**	**165**	**103**	**40**	**21**	**11**	**15**	**45**	**37**	**1.246**
Potenza	21	44	17	31	15	21	18	2	1	2	1	3	176
Matera	3	2	18	3	13	7	5	—	3	3	2	3	62
Basilicata	**24**	**46**	**35**	**34**	**28**	**28**	**23**	**2**	**4**	**5**	**3**	**6**	**238**
Cosenza	18	33	61	39	55	14	5	9	9	8	41	25	317
Catanzaro	23	34	43	22	30	23	23	4	4	7	18	9	240
Reggio di Calabria	9	25	34	48	28	15	14	2	—	3	20	13	211
Calabria	**50**	**92**	**138**	**109**	**113**	**52**	**42**	**15**	**13**	**18**	**79**	**47**	**768**
Trapani	2	4	13	30	38	17	8	1	1	1	—	2	117
Palermo	18	65	120	121	44	12	12	4	3	4	3	5	411
Messina	12	37	59	32	13	19	5	7	—	—	6	8	198
Agrigento	43	58	118	119	72	29	14	3	2	—	2	—	460
Caltanissetta	16	25	41	45	32	18	9	1	—	1	—	8	196
Enna	25	21	24	19	11	8	—	3	1	—	6	2	120
Catania	13	11	28	23	25	33	10	5	—	2	11	6	167
Ragusa	12	37	49	13	22	12	—	—	—	—	2	—	147
Siracusa	24	42	87	69	38	37	5	1	4	—	3	—	310
Sicilia	**165**	**300**	**539**	**471**	**295**	**185**	**63**	**25**	**11**	**8**	**33**	**31**	**2.126**
Sassari	20	26	30	29	33	19	11	5	1	2	6	9	191
Nuoro	7	21	5	9	9	7	2	—	2	8	44	124	238
Cagliari	53	21	13	18	31	23	4	7	4	6	8	12	200
Sardegna	**80**	**68**	**48**	**56**	**73**	**49**	**17**	**12**	**7**	**16**	**58**	**145**	**629**
ITALIA	**3.893**	**5.626**	**6.992**	**5.956**	**6.212**	**4.151**	**2.138**	**909**	**524**	**892**	**1.990**	**2.675**	**41.958**
Estero	**—**	**1**	**1**	**2**	**2**	**8**	**6**	**4**	**2**	**—**	**1**	**—**	**27**
TOTALE	**3.893**	**5.627**	**6.993**	**5.958**	**6.214**	**4.159**	**2.144**	**913**	**526**	**892**	**1.991**	**2.675**	**41.985**

DATI SOMMARI 1972

Tav. 100 — Morti

A - Prov

PROVINCIE REGIONI	MALATTIE INFETTIVE E PARASSITARIE			TUMORI				
	Tubercolosi			maligni				
	Apparato respiratorio	Altre forme	Altre	Stomaco	Intestino	Fegato e vie bili	Trachea bronchi e polmoni	Mammella e organi genitali della donna
Torino	177	17	180	667	624	369	693	7
Vercelli	25	1	34	142	144	80	135	1
Novara	36	4	38	202	143	114	189	1
Cuneo	55	6	31	285	160	117	97	1
Asti	7	—	17	105	100	50	54	
Alessandria	22	4	48	224	213	111	211	1
Piemonte	**322**	**32**	**348**	**1.625**	**1.384**	**841**	**1.379**	**1.4**
Valle d'Aosta	**7**	—	**7**	**22**	**19**	**13**	**26**	
Varese	47	4	41	284	201	117	245	2
Como	31	3	44	310	175	127	244	2
Sondrio	25	4	14	71	23	32	73	
Milano	210	15	194	1.360	937	544	1.452	1.1
Bergamo	55	8	51	315	168	153	272	2
Brescia	85	6	89	407	193	172	335	2
Pavia	41	5	31	305	204	139	252	1
Cremona	19	3	21	287	95	59	158	1
Mantova	38	2	27	203	113	68	170	1
Lombardia	**551**	**50**	**512**	**3.542**	**2.109**	**1.411**	**3.201**	**2.5**
Bolzano-Bozen	32	3	26	163	84	40	78	1
Trento	82	4	30	185	92	70	135	1
Trentino-Alto Adige	**114**	**7**	**56**	**348**	**176**	**110**	**213**	**2**
Verona	27	8	62	187	158	117	256	2
Vicenza	42	9	52	124	131	81	184	1
Belluno	40	6	17	99	45	32	75	
Treviso	72	9	37	166	106	84	177	1
Venezia	40	3	40	208	156	105	351	1
Padova	36	8	68	205	194	95	310	1
Rovigo	7	1	7	61	60	34	101	
Veneto	**264**	**44**	**283**	**1.050**	**850**	**548**	**1.454**	**1.0**
Pordenone	11	1	20	87	58	33	84	
Udine	36	3	39	216	121	82	234	2
Gorizia	6	1	8	48	32	16	84	
Trieste	56	1	33	99	130	62	184	1
Friuli-Venezia Giulia	**109**	**6**	**100**	**450**	**341**	**193**	**586**	**4**
Imperia	22	2	9	85	60	52	71	
Savona	14	7	17	103	108	57	119	1
Genova	106	6	95	396	442	225	498	4
La Spezia	16	—	7	92	96	59	123	
Liguria	**158**	**15**	**128**	**676**	**706**	**393**	**811**	**6**
Piacenza	8	2	25	180	101	60	92	1
Parma	16	3	41	286	129	76	152	1
Reggio nell'Emilia	19	2	24	229	122	52	115	1
Modena	50	3	25	227	180	77	183	1
Bologna	33	8	79	434	315	156	360	3
Ferrara	14	4	20	153	118	70	175	1
Ravenna	3	3	21	223	107	60	112	1
Forlì	21	2	29	424	152	74	182	1
Emilia-Romagna	**164**	**27**	**264**	**2.156**	**1.224**	**625**	**1.371**	**1.1**
Massa-Carrara	18	2	8	93	45	45	64	
Lucca	47	4	20	154	112	73	153	1
Pistoia	4	1	11	121	89	36	98	
Firenze	79	3	62	764	405	181	450	3
Livorno	21	2	20	117	107	61	143	1
Pisa	15	3	21	155	116	67	125	1
Arezzo	20	1	19	283	81	63	76	
Siena	18	1	14	180	123	56	58	
Grosseto	15	3	9	121	58	54	49	
Toscana	**237**	**20**	**184**	**1.988**	**1.136**	**636**	**1.216**	**1.0**

(a) Secondo la classificazione « Minima Istat ». Per la classificazione completa cfr. il volume *Classificazioni delle malattie traumatismi e cause di mo* della nutriz. e del metab. » a « affezioni broncopolmonari ».

ausa (a) - 1972

regioni

Altri, compresi i tumori dei tessuti linfatico ed ematopoietico	Benigni e di natura non specificata	DISTURBI PSICHICI	MALATTIE DEL SISTEMA NERVOSO E DEGLI ORGANI DEI SENSI	MALATTIE DEL SISTEMA CIRCOLATORIO						
				Reumatismo articolare acuto e cardiopatie reumatiche	Ipertensione	Malattie ischemiche del cuore	Malattie croniche dell'endocardio	Degenerazioni del miocardio	Disturbi circolatori dell'encefalo	Altre
1.740	146	42	256	249	529	2.999	23	2.247	2.745	1.276
356	36	17	45	48	126	718	2	600	930	368
424	32	36	59	48	191	719	5	585	958	466
430	23	12	63	57	158	808	5	1.046	1.049	518
158	8	3	29	16	55	345	1	381	535	189
455	41	27	73	83	121	815	12	763	1.007	556
3.563	**286**	**137**	**525**	**501**	**1.180**	**6.404**	**48**	**5.622**	**7.224**	**3.373**
77	**5**	**4**	**6**	**10**	**29**	**160**	**2**	**115**	**142**	**79**
589	50	21	67	65	179	1.097	9	535	973	378
515	67	16	65	64	167	1.207	9	608	1.099	470
122	5	8	21	17	54	219	1	137	192	106
2.783	244	35	354	287	764	5.123	29	2.272	4.574	2.008
507	56	13	83	51	160	910	3	605	1.034	401
703	49	27	102	67	171	1.317	7	631	1.378	596
552	58	14	66	61	212	993	8	796	954	406
305	16	7	49	28	95	824	9	351	599	281
348	26	8	43	21	73	705	10	387	720	251
6.424	**571**	**149**	**850**	**661**	**1.875**	**12.395**	**85**	**6.322**	**11.523**	**4.897**
277	17	13	45	23	56	404	7	281	431	219
339	9	14	47	27	85	602	5	444	460	276
616	**26**	**27**	**92**	**50**	**141**	**1.006**	**12**	**725**	**891**	**495**
568	63	17	103	42	141	926	12	578	944	573
461	30	18	68	47	127	1.125	6	645	697	399
219	10	15	21	17	68	423	1	249	284	148
552	33	30	76	44	120	780	7	635	728	381
582	46	6	66	47	199	1.242	6	443	634	311
544	78	8	82	77	115	1.058	7	567	901	355
173	8	5	15	18	54	452	1	213	401	178
3.099	**268**	**99**	**431**	**292**	**824**	**6.006**	**40**	**3.330**	**4.589**	**2.345**
241	18	5	24	25	50	572	1	220	248	139
480	41	17	67	51	125	904	3	708	656	302
137	9	2	11	8	31	182	—	100	153	112
352	29	6	32	37	59	680	13	418	344	310
1.210	**97**	**30**	**134**	**121**	**265**	**2.338**	**17**	**1.446**	**1.401**	**863**
164	19	5	16	15	61	436	5	274	345	182
230	29	6	41	33	93	726	3	240	416	222
1.141	97	31	214	117	390	2.817	7	949	1.525	670
223	20	3	32	26	85	318	3	225	340	128
1.758	**165**	**45**	**303**	**191**	**629**	**4.297**	**18**	**1.688**	**2.626**	**1.202**
283	19	2	28	31	72	532	1	419	511	240
317	36	3	51	47	136	715	3	277	637	278
286	29	5	52	34	91	607	6	321	711	295
366	44	4	60	56	123	877	5	329	715	342
766	93	27	116	109	218	2.325	10	431	1.245	650
337	19	6	23	37	82	538	2	289	679	286
247	18	2	44	29	51	522	1	288	532	252
359	29	1	57	37	65	679	2	356	676	281
2.961	**287**	**50**	**431**	**380**	**838**	**6.795**	**30**	**2.710**	**5.706**	**2.624**
152	9	4	14	13	39	304	2	120	291	117
337	21	9	40	21	64	570	6	273	623	394
203	17	2	25	16	48	284	1	174	496	171
944	82	14	126	108	191	1.339	10	736	1.766	933
290	30	3	38	21	66	580	2	128	451	220
292	36	12	49	40	52	644	3	222	595	283
217	17	4	24	29	64	385	3	214	527	212
220	10	—	22	17	57	448	4	186	509	235
169	11	3	13	19	34	299	3	136	340	176
2.824	**233**	**51**	**351**	**284**	**615**	**4.853**	**34**	**2.189**	**5.598**	**2.741**

II revisione 1965 - Metodi e norme - Serie C n. 7 - Istat, Giugno 1972, con l'eccezione del codice 493 «asma bronchiale» spostato da «mal. endoc.

Segue Tav. 100 — Morti p

Segue A - Provin

PROVINCIE REGIONI	MALATTIE DELL'APPARATO RESPIRATORIO		MALATTIE DELL'APPARATO DIGERENTE						
	Affezioni bronco-polmonari	Altre	Ulcera gastrica duodenale e digiunale	Appendicite	Occlusione intestinale ed ernie	Fegato e vie biliari	Altre	Malattie endocrine della nutrizione e del metabolismo	Malattie del sangue e degli organi ematopoietici
Torino	1.267	191	169	40	151	1.063	130	528	3
Vercelli	351	44	37	4	35	223	29	119	
Novara	286	56	38	4	40	307	30	143	
Cuneo	408	66	60	9	47	240	46	146	
Asti	205	11	15	4	27	109	13	37	
Alessandria	290	47	45	6	52	213	22	111	1
Piemonte	**2.807**	**415**	**364**	**67**	**352**	**2.155**	**270**	**1.084**	**7**
Valle d'Aosta	**67**	**38**	**7**	**3**	**10**	**65**	**7**	**27**	
Varese	456	68	55	9	42	273	38	159	1
Como	439	66	27	2	56	388	32	169	1
Sondrio	86	67	14	5	14	82	7	33	
Milano	2.138	252	171	26	194	1.718	170	694	8
Bergamo	488	101	33	10	41	495	28	173	1
Brescia	494	122	40	16	49	597	71	199	1
Pavia	292	59	52	6	52	281	29	103	2
Cremona	195	24	23	6	12	225	18	75	
Mantova	266	44	33	5	30	156	16	82	
Lombardia	**4.854**	**803**	**448**	**85**	**490**	**4.215**	**409**	**1.687**	**15**
Bolzano-Bozen	198	34	22	7	22	187	22	71	
Trento	214	47	27	2	27	241	17	85	
Trentino-Alto Adige	**412**	**81**	**49**	**9**	**49**	**428**	**39**	**156**	**1**
Verona	466	57	69	4	50	387	54	227	1
Vicenza	355	84	61	12	63	318	31	169	
Belluno	147	55	21	7	12	146	17	60	
Treviso	336	65	39	12	39	417	31	126	1
Venezia	343	79	54	7	39	474	52	149	
Padova	453	63	55	5	44	337	42	118	
Rovigo	100	14	12	2	11	109	16	58	
Veneto	**2.200**	**417**	**311**	**49**	**258**	**2.188**	**243**	**907**	**5**
Pordenone	212	33	19	1	14	207	13	56	
Udine	345	41	33	13	35	368	30	141	
Gorizia	122	14	12	1	5	83	10	41	
Trieste	297	27	36	7	18	239	25	129	1
Friuli-Venezia Giulia	**976**	**115**	**100**	**22**	**72**	**897**	**78**	**367**	**2**
Imperia	157	23	18	2	15	90	16	64	—
Savona	167	26	29	4	20	142	26	97	
Genova	666	124	106	24	132	511	105	365	1
La Spezia	141	34	25	2	25	112	24	60	
Liguria	**1.131**	**207**	**178**	**32**	**192**	**855**	**171**	**586**	**3**
Piacenza	143	22	20	3	14	154	11	80	
Parma	251	21	30	4	28	167	19	90	
Reggio nell'Emilia	224	31	18	7	40	130	19	91	
Modena	301	57	40	7	46	199	40	99	
Bologna	576	100	85	16	81	381	54	209	1
Ferrara	181	38	23	3	30	165	20	61	
Ravenna	168	34	18	2	18	73	13	69	
Forlì	282	47	23	2	32	152	22	114	1
Emilia-Romagna	**2.126**	**350**	**257**	**44**	**289**	**1.421**	**198**	**813**	**6**
Massa-Carrara	129	20	9	1	11	109	17	60	
Lucca	209	64	17	4	21	169	18	89	
Pistoia	149	28	18	2	23	79	11	53	
Firenze	805	139	43	12	78	353	73	268	1
Livorno	147	29	18	2	23	126	23	101	
Pisa	261	38	27	3	32	121	25	84	
Arezzo	229	22	14	1	20	97	10	58	
Siena	184	40	22	2	20	83	10	56	
Grosseto	129	42	10	3	21	72	13	48	
Toscana	**2.242**	**422**	**178**	**30**	**249**	**1.209**	**200**	**817**	**5**

(a) Cfr. la corrispondente nota a pag. 430.

ıusa (a) - 1972

regioni

ALTRI STATI MORBOSI							SINTOMI E STATI MORBOSI MAL DEFINITI		ACCIDENTI AVVELENAMENTI E TRAUMATISMI		TOTALE
Malattie dell'apparato urinario	Malattie degli organi genitali	Complicaz. della gravid., del parto e del puerperio	Malattie della pelle e del tessuto sottocutaneo	Malattie del sistema osteo-muscolare e del tessuto connettivo	Malformazioni congenite	Alcune cause di mortalità perinatale	Senilità senza menzione di psicosi	Altri	Accidenti del traffico	Altri accidenti suicidi ed omicidi	
171	109	16	14	51	223	746	463	330	644	840	22.922
56	36	2	7	12	14	59	219	142	143	139	5.647
47	31	1	3	8	25	74	172	173	180	193	6.240
57	31	6	4	21	20	111	228	109	186	197	7.095
31	16	1	1	5	6	47	103	79	72	91	3.001
47	34	1	10	17	27	70	365	73	182	190	6.745
409	**257**	**27**	**39**	**114**	**315**	**1.107**	**1.550**	**906**	**1.407**	**1.650**	**51.650**
15	**7**	—	—	**1**	**12**	**31**	**51**	**33**	**49**	**63**	**1.234**
83	26	3	4	7	52	141	128	146	213	205	7.270
61	40	5	5	16	50	182	164	175	170	193	7.677
17	12	—	2	7	15	45	62	40	69	54	1.800
314	122	23	23	48	282	826	462	252	813	949	33.852
82	34	3	4	10	165	200	76	189	319	194	7.718
83	33	6	9	14	78	263	126	167	358	239	9.582
78	46	2	6	15	31	129	182	161	158	174	7.166
32	15	3	7	6	17	57	89	76	110	116	4.441
30	18	—	2	6	24	82	88	71	150	118	4.565
780	**346**	**45**	**62**	**129**	**714**	**1.925**	**1.377**	**1.277**	**2.360**	**2.242**	**84.071**
44	21	1	2	10	22	89	67	111	144	174	3.558
38	23	—	6	8	35	75	175	106	120	137	4.431
82	**44**	**1**	**8**	**18**	**57**	**164**	**242**	**217**	**264**	**311**	**7.989**
68	32	4	7	9	47	191	84	150	302	251	7.479
62	25	2	12	7	45	140	102	165	224	185	6.482
17	10	1	1	4	10	31	36	60	88	100	2.660
58	31	2	6	13	47	131	92	93	342	206	6.306
67	24	2	9	9	47	141	45	392	268	234	7.112
60	30	5	14	15	68	201	84	185	404	213	7.307
15	15	2	—	6	12	38	80	76	88	68	2.570
347	**167**	**18**	**49**	**63**	**276**	**873**	**523**	**1.121**	**1.716**	**1.257**	**39.916**
38	18	2	3	2	22	47	61	65	124	99	2.948
56	28	2	12	8	31	116	104	113	324	271	6.365
15	3	—	2	6	4	30	13	74	51	66	1.550
56	7	2	2	10	20	42	31	75	69	161	4.263
165	**56**	**6**	**19**	**26**	**77**	**235**	**209**	**327**	**568**	**597**	**15.126**
28	17	2	5	5	4	36	65	66	46	69	2.631
41	28	1	1	14	15	31	79	105	73	111	3.582
139	99	5	11	33	85	223	73	423	147	440	13.865
26	13	1	1	7	9	35	46	67	40	76	2.611
234	**157**	**9**	**18**	**59**	**113**	**325**	**263**	**661**	**306**	**696**	**22.689**
36	18	1	1	4	9	31	60	42	118	106	3.593
48	21	2	3	10	46	67	77	18	159	107	4.497
55	16	1	2	5	19	67	40	71	130	110	4.198
77	34	6	7	9	38	113	51	114	181	158	5.421
120	53	7	12	24	87	225	42	188	426	376	10.757
39	42	1	2	15	28	93	47	97	134	117	4.110
36	21	2	4	10	12	57	49	85	140	118	3.551
48	18	—	8	7	34	106	137	130	167	176	5.086
459	**223**	**20**	**39**	**84**	**273**	**759**	**503**	**745**	**1.455**	**1.268**	**41.213**
20	7	—	2	11	31	31	67	40	61	73	2.106
46	17	2	3	12	24	82	111	81	84	143	4.244
24	13	1	3	3	7	10	61	61	52	85	2.563
128	58	1	12	22	77	232	224	433	240	394	12.164
39	17	3	1	9	32	53	124	88	97	120	3.487
45	26	2	3	17	21	66	130	139	121	103	4.115
27	15	3	4	10	11	43	48	63	89	94	3.178
30	13	2	—	2	13	44	73	53	60	82	3.025
27	8	2	5	4	8	38	69	78	81	63	2.280
386	**174**	**16**	**33**	**90**	**224**	**599**	**907**	**1.036**	**885**	**1.157**	**37.162**

Segue Tav. 100 — Morti p

Segue A - Provin

PROVINCIE REGIONI	MALATTIE INFETTIVE E PARASSITARIE			TUMORI				
	Tubercolosi			maligni				
	Apparato respiratorio	Altre forme	Altre	Stomaco	Intestino	Fegato e vie biliari	Trachea bronchi e polmoni	Mammella e organi genitali della donna
Perugia	23	4	25	209	138	93	106	10
Terni	8	4	8	68	77	34	52	6
Umbria	**31**	**8**	**33**	**277**	**215**	**127**	**158**	**16**
Pesaro e Urbino	8	6	17	203	70	51	54	6
Ancona	17	5	23	145	107	58	98	10
Macerata	11	3	12	142	59	32	60	5
Ascoli Piceno	9	2	20	123	56	34	55	8
Marche	**45**	**16**	**72**	**613**	**292**	**175**	**267**	**30**
Viterbo	3	—	7	116	86	47	74	6
Rieti	3	—	6	55	27	16	16	3
Roma	180	35	220	754	695	557	1.135	92
Latina	3	—	15	71	33	38	69	5
Frosinone	18	6	16	85	65	68	71	6
Lazio	**207**	**41**	**264**	**1.081**	**906**	**726**	**1.365**	**1.13**
L'Aquila	13	—	18	102	47	67	50	4
Teramo	11	3	14	72	31	36	26	5
Pescara	5	2	22	37	52	43	46	5
Chieti	21	1	20	66	56	43	47	7
Abruzzi	**50**	**6**	**74**	**277**	**186**	**189**	**169**	**23**
Isernia	2	—	4	32	17	16	11	1
Campobasso	8	—	11	54	17	29	27	3
Molise	**10**	**—**	**15**	**86**	**34**	**45**	**38**	**5**
Caserta	26	1	76	110	67	99	113	8
Benevento	7	3	19	47	21	53	53	4
Napoli	152	16	561	311	340	390	696	54
Avellino	9	1	40	69	41	54	51	7
Salerno	32	3	109	97	72	116	186	15
Campania	**226**	**24**	**805**	**634**	**541**	**712**	**1.099**	**90**
Foggia	14	4	72	99	98	77	122	9
Bari	59	9	128	151	158	168	304	27
Taranto	11	2	47	58	49	67	108	9
Brindisi	16	2	54	41	42	47	87	7
Lecce	30	2	81	76	75	101	193	12
Puglia	**130**	**19**	**382**	**425**	**422**	**460**	**814**	**67**
Potenza	9	3	49	77	41	62	44	5
Matera	5	—	20	25	16	22	23	2
Basilicata	**14**	**3**	**69**	**102**	**57**	**84**	**67**	**8**
Cosenza	24	—	51	102	41	56	79	10
Catanzaro	28	7	78	132	50	60	77	9
Reggio di Calabria	23	—	58	104	50	78	88	9
Calabria	**75**	**7**	**187**	**338**	**141**	**194**	**244**	**29**
Trapani	10	2	36	68	44	66	68	8
Palermo	53	7	137	147	116	192	209	23
Messina	17	7	76	154	87	105	119	13
Agrigento	5	3	40	76	22	84	57	8
Caltanissetta	5	—	39	37	23	47	27	4
Enna	8	—	15	43	23	32	19	4
Catania	32	2	95	222	113	125	163	21
Ragusa	7	2	19	49	38	44	24	6
Siracusa	6	—	46	73	48	50	56	7
Sicilia	**143**	**23**	**503**	**869**	**514**	**745**	**742**	**97**
Sassari	23	6	41	82	50	57	95	5
Nuoro	19	4	15	56	30	30	28	2
Cagliari	43	7	96	107	89	124	122	12
Sardegna	**85**	**17**	**152**	**245**	**169**	**211**	**245**	**20**
ITALIA	**2.942**	**365**	**4.438**	**16.804**	**11.422**	**8.438**	**15.465**	**13.76**

(a) Cfr. la corrispondente nota a pag. 430.

ausa (a) - 1972

regioni

Altri, compresi i tumori dei tessuti linfatico ed ematopoietico	Benigni e di natura non specificata	DISTURBI PSICHICI	MALATTIE DEL SISTEMA NERVOSO E DEGLI ORGANI DEI SENSI	MALATTIE DEL SISTEMA CIRCOLATORIO						
				Reumatismo articolare acuto e cardiopatie reumatiche	Ipertensione	Malattie ischemiche del cuore	Malattie croniche dell'endocardio	Degenerazioni del miocardio	Disturbi circolatori dell'encefalo	Altre
340	28	2	71	57	107	718	4	322	1.107	345
145	8	5	24	27	50	264	1	134	389	107
485	**36**	**7**	**95**	**84**	**157**	**982**	**5**	**456**	**1.496**	**452**
203	6	11	23	30	57	396	—	168	540	241
309	32	6	44	44	89	550	1	212	719	329
168	19	8	31	24	40	272	2	152	503	192
178	21	3	34	22	70	382	5	160	542	219
858	**78**	**28**	**132**	**120**	**256**	**1.600**	**8**	**692**	**2.304**	**981**
177	11	4	22	31	66	293	—	160	368	262
72	6	5	19	12	38	186	—	184	235	83
2.225	188	29	335	402	923	3.716	32	1.741	3.105	1.444
161	16	2	23	28	109	369	6	192	388	152
177	14	5	33	29	172	527	3	394	675	206
2.812	**235**	**45**	**432**	**502**	**1.308**	**5.091**	**41**	**2.671**	**4.771**	**2.147**
147	17	4	23	59	87	391	11	298	475	228
134	10	5	33	10	80	318	6	198	375	113
141	15	4	21	31	71	302	6	166	363	137
129	16	4	30	34	86	452	7	352	573	228
551	**58**	**17**	**107**	**134**	**324**	**1.463**	**30**	**1.014**	**1.786**	**706**
36	2	1	4	7	39	115	2	95	134	56
77	12	3	29	16	75	291	4	281	332	106
113	**14**	**4**	**33**	**23**	**114**	**406**	**6**	**376**	**466**	**162**
234	32	2	45	63	230	824	24	444	772	249
109	16	—	24	35	94	384	—	261	444	118
1.185	146	10	257	257	829	3.792	18	1.622	2.407	893
155	15	2	47	63	116	472	13	365	530	154
370	37	14	96	118	232	1.132	5	606	1.003	399
2.053	**246**	**28**	**469**	**536**	**1.501**	**6.604**	**60**	**3.298**	**5.156**	**1.813**
246	29	3	49	64	165	764	11	371	713	283
575	69	7	117	133	296	1.584	11	1.004	1.281	461
213	31	4	52	42	73	441	6	314	465	197
179	24	1	22	28	125	326	1	270	419	146
307	26	9	59	75	220	701	6	622	795	288
1.520	**179**	**24**	**299**	**342**	**879**	**3.816**	**35**	**2.581**	**3.673**	**1.375**
139	18	6	41	43	113	493	11	326	472	165
64	10	1	23	17	69	156	1	209	204	95
203	**28**	**7**	**64**	**60**	**182**	**649**	**12**	**535**	**676**	**260**
206	22	7	52	85	175	696	12	527	706	268
227	25	6	80	75	166	648	9	473	729	284
234	40	13	38	61	161	650	5	575	628	272
667	**87**	**26**	**170**	**221**	**502**	**1.994**	**26**	**1.575**	**2.063**	**824**
196	23	7	36	43	114	463	6	283	718	250
503	87	12	94	85	282	867	3	986	1.242	652
312	46	6	85	78	225	854	12	581	707	269
194	23	6	46	44	115	461	3	435	494	199
103	9	2	26	29	95	209	3	229	297	120
66	8	—	23	18	48	189	4	222	289	108
380	56	2	78	92	248	980	9	787	1.186	333
134	14	2	32	19	85	296	3	266	413	146
168	18	5	43	29	100	281	5	328	472	135
2.056	**284**	**42**	**463**	**437**	**1.312**	**4.600**	**48**	**4.117**	**5.818**	**2.212**
228	15	6	28	31	128	525	1	284	444	146
130	9	2	36	20	38	321	6	216	257	123
368	50	13	85	38	168	750	1	655	805	363
726	**74**	**21**	**149**	**89**	**334**	**1.596**	**8**	**1.155**	**1.506**	**632**
34.576	**3.257**	**841**	**5.536**	**5.038**	**13.265**	**73.055**	**565**	**42.617**	**69.415**	**30.183**

Segue Tav. 100 — Morti p

Segue A - Provin

PROVINCIE REGIONI	MALATTIE DELL'APPARATO RESPIRATORIO		MALATTIE DELL'APPARATO DIGERENTE						
	Affezioni bronco-polmonari	Altre	Ulcera gastrica duodenale e digiunale	Appendicite	Occlusione intestinale ed ernie	Fegato e vie biliari	Altre	Malattie endocrine della nutrizione e del metabolismo	Malattie del sangue e degli organi ematopoietici
Perugia	401	59	42	6	36	244	32	105	1
Terni	163	21	32	4	17	91	5	56	
Umbria	**564**	**80**	**74**	**10**	**53**	**335**	**37**	**161**	**1**
Pesaro e Urbino	197	39	7	4	16	123	11	73	
Ancona	326	45	28	4	29	148	18	92	
Macerata	176	20	15	1	15	87	13	62	
Ascoli Piceno	242	21	21	8	18	100	18	66	
Marche	**941**	**125**	**71**	**17**	**78**	**458**	**60**	**293**	**2**
Viterbo	135	28	15	1	24	88	13	72	
Rieti	91	14	7	2	8	50	3	39	
Roma	2.002	187	252	30	199	1.186	233	1.020	5
Latina	176	21	17	1	15	88	19	62	
Frosinone	258	27	38	4	14	118	9	66	
Lazio	**2.662**	**277**	**329**	**38**	**260**	**1.530**	**277**	**1.259**	**6**
L'Aquila	186	42	16	5	16	146	20	75	
Teramo	167	33	20	3	11	77	6	56	
Pescara	153	20	16	3	16	91	18	53	
Chieti	175	34	28	5	27	115	7	67	
Abruzzi	**681**	**129**	**80**	**16**	**70**	**429**	**51**	**251**	**2**
Isernia	59	11	7	—	5	31	1	10	-
Campobasso	125	31	18	3	4	55	9	44	
Molise	**184**	**42**	**25**	**3**	**9**	**86**	**10**	**54**	
Caserta	586	56	72	6	24	209	15	127	
Benevento	205	21	25	4	12	75	8	45	
Napoli	2.856	213	257	22	187	1.102	132	668	4
Avellino	336	44	33	3	21	104	14	82	
Salerno	757	57	85	9	39	241	35	189	1
Campania	**4.740**	**391**	**472**	**44**	**283**	**1.731**	**204**	**1.111**	**6**
Foggia	523	39	43	2	44	167	37	120	1
Bari	1.070	112	87	9	90	345	75	310	1
Taranto	363	33	30	1	25	138	20	84	1
Brindisi	324	36	18	2	19	103	14	92	
Lecce	620	67	45	4	38	168	20	121	1
Puglia	**2.900**	**287**	**223**	**18**	**216**	**921**	**166**	**727**	**6**
Potenza	321	30	40	2	29	102	16	62	
Matera	115	9	16	—	13	40	1	38	
Basilicata	**436**	**39**	**56**	**2**	**42**	**142**	**17**	**100**	
Cosenza	383	42	59	6	28	149	28	97	1
Catanzaro	400	62	50	2	32	163	19	107	1
Reggio di Calabria	341	92	54	6	29	149	30	117	1
Calabria	**1.124**	**196**	**163**	**14**	**89**	**461**	**77**	**321**	**4**
Trapani	267	27	39	—	27	71	19	141	1
Palermo	941	109	91	12	50	274	37	267	1
Messina	480	67	81	6	35	134	26	175	2
Agrigento	392	36	48	3	26	121	21	140	
Caltanissetta	274	12	14	1	9	77	18	83	1
Enna	186	20	23	—	7	36	10	52	
Catania	894	74	74	9	69	246	40	287	1
Ragusa	172	36	26	1	12	84	7	93	1
Siracusa	226	40	26	1	17	87	14	94	
Sicilia	**3.832**	**421**	**422**	**33**	**252**	**1.130**	**192**	**1.332**	**11**
Sassari	194	59	17	5	23	123	26	70	1
Nuoro	169	35	11	7	13	74	6	59	1
Cagliari	417	175	35	8	61	242	48	141	5
Sardegna	**780**	**269**	**63**	**20**	**97**	**439**	**80**	**270**	**7**
ITALIA	**35.659**	**5.104**	**3.870**	**556**	**3.410**	**21.095**	**2.786**	**12.323**	**96**

(a) Cfr. la corrispondente nota a pag. 430.

ausa (a) - 1972

regioni

ALTRI STATI MORBOSI							SINTOMI E STATI MORBOSI MAL DEFINITI		ACCIDENTI AVVELENAMENTI E TRAUMATISMI		TOTALE
Malattie dell'apparato urinario	Malattie degli organi genitali	Complicaz. della gravid., del parto e del puerperio	Malattie della pelle e del tessuto sottocutaneo	Malattie del sistema osteo-muscolare e del tessuto connettivo	Malformazioni congenite	Alcune cause di mortalità perinatale	Senilità senza menzione di psicosi	Altri	Accidenti del traffico	Altri accidenti suicidi ed omicidi	
80	26	1	3	8	29	95	140	86	190	157	5.554
40	32	1	3	5	18	26	75	27	58	69	2.213
120	**58**	**2**	**6**	**13**	**47**	**121**	**215**	**113**	**248**	**226**	**7.767**
38	26	2	2	6	23	39	69	96	77	74	3.071
88	28	—	6	6	48	59	88	87	144	135	4.280
46	13	2	5	6	12	53	41	65	68	70	2.558
43	20	2	4	5	24	51	88	102	68	78	3.003
215	**87**	**6**	**17**	**23**	**107**	**202**	**286**	**350**	**357**	**357**	**12.912**
38	13	3	4	4	8	37	129	48	60	59	2.575
18	7	—	2	2	5	27	97	61	26	38	1.494
367	136	20	20	36	369	929	257	710	684	812	28.135
21	11	4	2	7	18	90	63	70	153	97	2.665
46	19	7	3	5	32	115	84	100	125	96	3.800
490	**186**	**34**	**31**	**54**	**432**	**1.198**	**630**	**989**	**1.048**	**1.102**	**38.669**
36	13	2	3	9	17	60	227	80	64	69	3.178
36	12	1	1	2	10	40	79	54	48	59	2.247
39	11	3	5	8	24	49	74	143	54	81	2.388
40	23	1	2	5	16	57	115	90	71	100	3.224
151	**59**	**7**	**11**	**24**	**67**	**206**	**495**	**367**	**237**	**309**	**11.037**
8	3	3	—	3	4	13	26	40	12	17	843
29	13	1	3	2	17	25	139	153	27	56	2.164
37	**16**	**4**	**3**	**5**	**21**	**38**	**165**	**193**	**39**	**73**	**3.007**
92	19	11	2	9	33	250	187	138	117	111	5.565
33	17	—	1	2	20	79	89	84	34	58	2.549
284	73	43	20	24	299	1.458	222	459	281	480	23.551
50	17	4	2	6	25	81	137	66	44	57	3.396
93	41	8	4	17	41	345	207	154	114	137	7.367
552	**167**	**66**	**29**	**58**	**418**	**2.213**	**842**	**901**	**590**	**843**	**42.428**
67	31	3	5	4	60	153	108	96	139	122	5.058
191	66	8	9	21	96	449	340	198	317	205	10.809
54	23	5	1	2	50	127	85	144	121	136	3.732
46	10	4	—	10	17	116	80	44	104	82	3.038
93	23	8	3	12	49	171	150	192	139	105	5.830
451	**153**	**28**	**18**	**49**	**272**	**1.016**	**763**	**674**	**820**	**650**	**28.467**
44	15	1	1	3	21	85	155	59	49	85	3.290
11	13	3	—	4	12	58	55	42	36	27	1.484
55	**28**	**4**	**1**	**7**	**33**	**143**	**210**	**101**	**85**	**112**	**4.774**
43	29	7	2	6	59	189	298	172	74	94	4.997
52	29	7	5	7	53	165	289	217	72	119	5.110
63	22	5	4	8	47	186	232	120	66	146	4.906
158	**80**	**19**	**11**	**21**	**159**	**540**	**819**	**509**	**212**	**359**	**15.013**
61	28	2	2	8	32	73	228	29	81	90	3.752
137	54	10	9	15	76	467	758	538	193	177	10.133
105	41	6	3	9	36	193	429	266	89	168	6.251
59	22	7	—	7	31	87	219	95	47	95	3.853
40	13	2	1	6	24	98	176	72	41	52	2.370
29	19	1	—	3	6	37	140	45	19	51	1.844
92	45	20	8	8	86	221	326	225	130	180	8.171
49	15	—	4	2	16	75	77	43	55	60	2.500
42	23	6	2	12	20	130	163	115	77	77	3.120
614	**260**	**54**	**29**	**70**	**327**	**1.381**	**2.516**	**1.428**	**732**	**950**	**41.994**
48	17	1	3	9	45	107	182	76	90	101	3.457
38	13	2	—	5	16	52	122	91	56	78	2.227
92	33	7	7	8	88	263	213	264	213	210	6.580
178	**63**	**10**	**10**	**22**	**149**	**422**	**517**	**431**	**359**	**389**	**12.264**
5.898	**2.588**	**376**	**433**	**930**	**4.093**	**13.498**	**13.083**	**12.379**	**13.737**	**14.611**	**519.382**

Segue Tav. 100 — Morti p

B - Capoluoghi di provincia (*b*) e Com

COMUNI	MALATTIE INFETTIVE E PARASSITARIE			TUMORI				
	Tubercolosi			maligni				
	Apparato respiratorio	Altre forme	Altre	Stomaco	Intestino	Fegato e vie biliari	Trachea bronchi e polmoni	Mammella e organi genitali della donna
Torino	66	8	116	348	366	209	400	41
Vercelli	15	—	10	15	27	9	29	2
Novara	3	1	18	43	39	23	62	6
Cuneo	24	3	9	21	22	18	13	2
Asti	5	—	7	35	49	16	26	3
Alessandria	16	—	20	43	62	30	73	5
Aosta	4	—	5	9	11	7	12	1
Varese	4	—	17	47	39	21	47	4
Como	11	2	15	45	30	25	44	5
Sondrio	—	—	3	5	7	5	10	
Milano	116	7	111	530	480	258	756	57
Monza (*c*)	5	1	7	54	39	19	44	4
Bergamo	5	4	19	46	36	36	59	4
Brescia	24	1	34	69	59	46	102	9
Pavia	15	1	9	53	51	15	63	4
Cremona	7	1	3	92	34	18	54	4
Mantova	7	—	11	43	28	19	52	2
Bolzano-Bozen	7	2	4	45	32	13	40	3
Trento	17	1	7	39	20	13	37	3
Verona	20	3	28	80	76	52	127	11
Vicenza	6	1	16	17	38	21	61	4
Belluno	9	5	9	28	7	8	31	2
Treviso	7	5	18	50	38	24	74	5
Venezia	27	1	14	99	93	71	192	9
Padova	16	5	48	102	100	45	190	10
Rovigo	4	1	6	14	21	11	25	1
Pordenone	8	1	8	20	20	9	37	2
Udine	23	3	20	83	57	40	130	12
Gorizia	4	1	4	21	15	8	32	3
Trieste	56	1	33	96	128	61	179	15
Imperia	3	1	4	23	20	10	11	2
Savona	6	1	4	32	44	22	36	3
Genova	87	6	80	304	360	168	426	31
La Spezia	9	—	6	54	58	32	84	3
Piacenza	4	—	13	47	39	15	33	5
Parma	13	2	31	103	76	36	79	6
Reggio nell'Emilia	11	1	13	68	44	17	39	5
Modena	22	3	11	67	76	31	85	7
Bologna	19	8	56	230	200	95	267	20
Ferrara	4	2	17	72	55	35	90	6
Ravenna	—	—	9	67	35	18	49	4
Forlì	16	—	3	83	33	9	41	3
Rimini (*c*)	3	1	7	63	28	23	60	2
Massa	5	—	1	25	13	12	17	1
Lucca	39	2	10	48	42	21	51	3
Pistoia	1	—	4	43	38	21	45	3
Firenze	57	2	37	322	200	85	264	20
Prato (*c*)	1	—	9	87	31	16	42	3
Livorno	16	1	12	49	54	32	94	7
Pisa	6	—	12	39	32	22	43	5
Arezzo	9	—	5	48	20	11	32	2
Siena	11	1	4	49	41	15	21	3
Grosseto	8	1	5	26	29	14	17	1

(*a*) Cfr. la corrispondente nota a pag. 430. - (*b*) I Comuni in carattere *corsivo* sono capoluoghi di provincia la cui popolazione non superava i 100.000 abit

ausa (a) - 1972

on capoluoghi con oltre 100.000 abitanti

Altri, compresi i tumori dei tessuti linfatico ed ematopoietico	Benigni e di natura non specificata	DISTURBI PSICHICI	MALATTIE DEL SISTEMA NERVOSO E DEGLI ORGANI DEI SENSI	MALATTIE DEL SISTEMA CIRCOLATORIO						
				Reumatismo articolare acuto e cardiopatie reumatiche	Ipertensione	Malattie ischemiche del cuore	Malattie croniche dell'endocardio	Degenerazioni del miocardio	Disturbi circolatori dell'encefalo	Altre
975	93	19	120	154	273	1.593	8	999	1.329	474
74	6	10	14	10	36	185	—	103	182	57
122	13	29	20	4	41	148	1	112	215	132
55	3	2	5	10	24	88	—	95	89	71
65	5	2	11	4	29	135	1	140	153	43
125	11	22	20	10	23	156	2	210	191	154
35	1	1	—	4	15	86	—	49	58	38
118	11	14	11	7	31	181	4	57	165	71
95	12	12	11	11	35	247	3	125	198	88
14	—	7	6	2	5	25	—	19	29	10
1.326	157	11	179	139	343	2.649	11	924	1.948	1.005
98	6	—	11	10	37	247	1	44	168	82
96	22	3	20	17	28	194	2	109	182	73
203	13	22	29	16	32	362	1	103	347	133
161	14	1	17	22	43	240	1	104	171	100
122	7	4	12	14	22	362	5	62	159	107
92	9	4	8	4	14	179	—	76	139	49
95	3	5	8	10	19	118	3	73	109	57
97	1	2	8	7	29	113	2	92	76	57
318	34	11	50	22	36	353	—	158	324	218
171	11	2	32	11	19	279	2	105	144	93
79	5	2	5	5	15	112	—	52	54	26
194	14	9	20	11	32	217	2	84	200	56
312	28	1	33	24	84	687	4	176	314	163
296	56	3	45	50	38	514	1	170	337	137
57	2	4	3	11	4	148	—	67	110	35
84	8	2	5	12	15	201	—	26	58	25
260	22	6	37	22	37	289	—	170	246	99
72	2	1	7	6	22	87	—	66	68	49
351	28	5	30	33	56	665	12	404	339	301
39	5	—	4	6	16	128	1	44	75	31
76	15	2	13	12	26	272	1	42	112	50
945	86	24	159	93	310	2.211	4	584	1.102	497
142	8	3	19	14	62	193	1	129	178	60
111	11	2	10	15	17	182	—	152	169	57
174	19	1	30	26	64	297	2	84	251	102
86	15	3	18	9	33	198	1	92	224	91
145	22	2	21	21	45	355	—	76	191	77
521	73	16	80	69	150	1.519	3	189	643	311
196	15	5	15	18	34	260	2	120	313	149
95	4	—	16	10	22	152	—	80	178	87
73	5	1	7	6	16	134	—	73	118	45
83	1	—	11	3	15	133	—	77	146	46
40	2	—	2	5	16	64	1	23	79	17
120	7	7	11	6	25	143	2	108	226	117
78	7	1	9	9	21	112	1	84	235	78
497	54	13	72	74	101	738	7	345	849	499
89	1	—	13	4	27	102	—	111	153	73
173	17	2	25	11	45	322	—	66	221	96
106	20	5	21	17	19	215	3	77	151	75
62	3	1	8	14	21	104	—	57	122	38
64	2	—	10	9	21	176	2	71	147	76
50	5	2	8	6	8	76	1	44	93	62

31 dicembre 1971. — (c) Comune non capoluogo di provincia con popolazione superiore ai 100.000 abitanti al 31 dicembre 1971.

Segue Tav. 100 — Morti

Segue B - Capoluoghi di provincia (*b*) e Com

COMUNI	MALATTIE DELL'APPARATO RESPIRATORIO		MALATTIE DELL'APPARATO DIGERENTE						
	Affezioni bronco-polmonari	Altre	Ulcera gastrica duodenale e digiunale	Appendicite	Occlusione intestinale ed ernie	Fegato e vie biliari	Altre	Malattie endocrine della nutrizione e del metabolismo	Malattie del sangue e degli organi ematopoietici
Torino	584	80	108	23	62	551	72	300	2
Vercelli	85	11	5	1	5	41	4	28	
Novara	83	9	18	—	21	89	13	55	
Cuneo	40	5	12	2	7	43	7	27	
Asti	87	6	5	1	11	48	4	19	
Alessandria	70	5	10	3	8	60	10	34	
Aosta	23	20	1	2	6	37	4	20	
Varese	110	13	16	4	11	41	8	30	
Como	103	18	2	1	15	70	6	44	
Sondrio	9	4	4	—	1	18	2	2	
Milano	928	119	93	16	116	631	101	303	4
Monza (*c*)	104	4	7	3	6	55	4	35	
Bergamo	82	29	4	3	14	68	5	40	
Brescia	124	18	12	8	13	133	38	51	
Pavia	67	15	12	2	17	78	10	29	1
Cremona	57	3	9	3	7	94	8	29	
Mantova	63	13	12	1	5	47	4	25	
Bolzano-Bozen	58	7	11	3	15	86	8	21	
Trento	27	7	5	1	13	66	8	19	
Verona	213	24	31	2	22	175	31	120	1
Vicenza	66	17	11	6	16	93	15	50	
Belluno	57	10	6	1	3	39	5	25	
Treviso	99	11	17	1	13	94	13	33	
Venezia	156	40	25	2	17	242	33	79	
Padova	206	28	34	2	18	158	24	59	
Rovigo	30	4	2	—	2	42	4	21	
Pordenone	51	8	6	—	2	81	3	17	
Udine	126	12	18	11	17	154	19	64	
Gorizia	62	3	5	1	2	40	5	22	
Trieste	262	27	36	6	18	237	24	126	1
Imperia	33	2	8	1	5	24	5	8	
Savona	53	8	4	—	1	47	15	35	
Genova	470	87	83	23	109	426	84	266	1
La Spezia	94	22	18	2	16	65	14	33	
Piacenza	53	9	6	2	4	67	4	43	
Parma	118	9	14	3	18	82	9	44	
Reggio nell'Emilia	63	7	5	3	17	51	9	39	
Modena	114	14	14	3	18	104	20	50	
Bologna	371	52	56	12	56	239	45	148	
Ferrara	111	22	14	—	19	84	10	42	
Ravenna	60	11	5	2	7	22	4	41	
Forlì	49	11	6	—	5	24	6	25	
Rimini (*c*)	61	13	4	1	9	34	1	25	
Massa	32	1	2	1	1	42	5	13	
Lucca	83	21	7	—	9	53	6	40	
Pistoia	66	12	9	1	15	38	6	26	
Firenze	420	75	21	5	50	191	48	150	
Prato (*c*)	81	11	2	—	7	38	5	23	
Livorno	80	12	13	2	12	69	13	60	
Pisa	85	14	10	2	13	53	17	29	
Arezzo	68	11	5	—	6	16	2	28	
Siena	54	11	6	—	11	21	4	19	
Grosseto	34	7	5	1	8	24	6	12	

(*a*) Cfr. la corrispondente nota a pag. 430. — (*b*), (*c*) Cfr. le corrispondenti note a pag. 438.

ausa (a) - 1972

on capoluoghi con oltre 100.000 abitanti

ALTRI STATI MORBOSI							SINTOMI E STATI MORBOSI MAL DEFINITI		ACCIDENTI AVVELENAMENTI E TRAUMATISMI		TOTALE
Malattie dell'apparato urinario	Malattie degli organi genitali	Complicaz. della gravid., del parto e del puerperio	Malattie della pelle e del tessuto sottocutaneo	Malattie del sistema osteo-muscolare e del tessuto connettivo	Malformazioni congenite	Alcune cause di mortalità perinatale	Senilità senza menzione di psicosi	Altri	Accidenti del traffico	Altri accidenti suicidi ed omicidi	
88	52	10	6	37	154	599	91	292	365	502	11.958
19	4	1	—	—	2	16	10	13	21	23	1.097
14	13	1	—	2	9	30	5	51	89	53	1.642
7	6	2	—	4	4	49	5	30	56	34	918
12	8	2	1	3	2	38	7	18	47	40	1.121
13	11	1	1	2	11	42	24	25	79	71	1.710
9	3	—	—	1	10	27	5	12	26	22	576
14	8	—	1	—	21	42	3	18	66	62	1.362
15	3	1	4	3	9	57	7	34	38	57	1.550
5	5	—	2	2	1	12	13	7	21	15	275
151	54	16	9	25	183	516	165	323	407	522	16.255
14	11	—	3	1	9	105	5	16	38	43	1.385
13	5	2	1	4	125	94	6	34	180	69	1.782
28	8	3	2	6	38	144	7	51	157	72	2.607
24	7	1	3	3	19	88	1	43	59	42	1.660
8	2	3	2	—	8	33	5	16	48	52	1.522
6	5	—	—	2	7	54	3	20	56	29	1.118
12	5	—	—	4	13	53	3	73	49	41	1.142
14	7	—	2	2	13	32	34	71	34	41	1.049
40	15	3	5	6	20	74	11	86	154	122	3.189
27	—	1	5	2	23	58	28	67	62	58	1.686
5	1	1	—	2	5	13	3	24	29	24	729
28	6	1	2	4	18	40	4	21	102	43	1.662
38	6	1	5	6	24	65	9	66	86	117	3.435
39	3	5	7	9	51	116	7	97	232	109	3.469
3	1	—	—	1	6	11	13	29	26	23	760
19	6	—	—	2	11	32	7	18	57	30	914
22	11	1	6	5	11	101	4	43	164	133	2.595
6	2	—	2	4	3	30	3	46	12	18	763
55	7	2	2	10	20	42	25	76	65	159	4.142
11	7	—	4	2	2	15	5	15	8	12	610
5	12	—	1	3	11	27	31	31	19	33	1.136
112	86	5	7	28	79	219	54	347	111	329	10.702
12	6	—	1	3	6	33	7	39	20	51	1.535
15	4	1	1	2	3	18	3	11	57	30	1.266
32	13	2	2	4	36	66	10	26	99	48	2.089
20	6	1	1	1	11	60	6	22	67	37	1.440
34	9	2	3	4	19	47	6	63	65	64	1.977
79	31	7	6	14	80	197	15	123	308	248	6.745
27	31	1	2	11	22	90	10	58	77	65	2.170
8	8	1	2	6	3	19	18	37	57	43	1.222
14	3	—	3	2	7	31	36	13	42	28	1.005
11	2	—	2	1	13	35	14	74	37	34	1.100
4	1	—	—	2	19	8	1	14	31	17	528
17	6	2	1	7	13	42	14	29	42	61	1.482
8	8	1	—	3	—	5	10	26	32	40	1.128
71	32	1	8	13	53	169	45	209	90	246	6.332
15	6	—	—	3	10	34	43	24	41	28	1.166
15	11	—	1	4	22	45	8	60	46	65	1.847
20	8	1	1	6	13	38	14	144	67	54	1.511
7	5	1	1	5	5	24	4	17	34	21	844
13	5	1	—	—	7	21	5	21	16	17	991
9	1	—	1	—	6	28	10	31	43	17	711

Segue Tav. 100 — Morti p

Segue B - Capoluoghi di provincia (*b*) e Comu

COMUNI	MALATTIE INFETTIVE E PARASSITARIE			TUMORI				
	Tubercolosi			maligni				
	Apparato respiratorio	Altre forme	Altre	Stomaco	Intestino	Fegato e vie biliari	Trachea, bronchi e polmoni	Mammella e organi genitali della donna
Perugia	13	—	12	37	36	18	35	27
Terni	3	2	7	33	44	17	32	36
Pesaro	7	3	9	51	23	11	14	21
Ancona	4	—	6	29	28	15	34	32
Macerata	8	1	4	29	14	8	9	12
Ascoli Piceno	5	1	5	22	11	7	6	16
Viterbo	—	—	3	15	29	10	15	20
Rieti	1	—	3	16	16	7	2	9
Roma	145	34	188	614	600	458	999	814
Latina	—	—	5	15	8	8	20	11
Frosinone	—	—	3	6	6	7	5	7
L'Aquila	4	—	5	18	12	13	16	10
Teramo	8	—	6	10	5	7	7	18
Pescara	2	1	11	15	32	25	24	23
Chieti	13	—	7	16	10	6	7	19
Isernia	—	—	1	7	2	2	2	3
Campobasso	2	—	2	12	6	4	6	5
Caserta	2	—	10	13	7	14	14	8
Benevento	2	—	6	5	4	8	15	10
Napoli	134	11	417	150	197	207	393	318
Avellino	—	—	12	7	6	5	6	12
Salerno	10	—	25	24	17	19	44	45
Foggia	8	2	26	28	24	19	29	18
Bari	21	6	39	41	56	38	97	82
Taranto	8	—	25	25	23	26	61	53
Brindisi	5	—	17	7	6	12	28	16
Lecce	13	—	18	10	15	13	23	20
Potenza	1	1	2	7	2	10	11	7
Matera	2	—	5	3	5	8	4	11
Cosenza	15	—	13	9	8	7	19	20
Catanzaro	9	3	19	17	10	10	22	12
Reggio di Calabria	10	—	15	32	22	29	26	31
Trapani	1	—	3	10	9	11	13	13
Palermo	45	5	99	70	66	116	150	139
Messina	14	4	41	55	46	46	76	58
Agrigento	1	—	5	6	3	11	5	11
Caltanissetta	5	—	8	3	6	14	6	7
Enna	1	—	3	8	4	5	6	5
Catania	19	2	42	80	48	55	85	107
Ragusa	4	1	4	15	8	11	6	21
Siracusa	3	—	23	16	15	16	20	22
Sassari	12	2	20	13	18	11	31	21
Nuoro	8	1	—	6	3	5	10	5
Cagliari	28	6	59	36	32	46	58	53
TOTALE	**1.477**	**177**	**2.215**	**5.782**	**5.134**	**3.305**	**7.418**	**6.238**

(a) Cfr. la corrispondente nota a pag. 430. - (*b*) Cfr. la corrispondente nota a pag. 438.

ausa (a) - 1972

on capoluoghi con oltre 100.000 abitanti

Altri, compresi i tumori dei tessuti linfatico ed ematopoietico	Benigni e di natura non specificata	DISTURBI PSICHICI	MALATTIE DEL SISTEMA NERVOSO E DEGLI ORGANI DEI SENSI	MALATTIE DEL SISTEMA CIRCOLATORIO						
				Reumatismo articolare acuto e cardiopatie reumatiche	Ipertensione	Malattie ischemiche del cuore	Malattie croniche dell'endocardio	Degenerazioni del miocardio	Disturbi circolatori dell'encefalo	Altre
93	10	1	19	14	32	214	—	71	216	91
73	4	2	17	16	23	126	—	55	176	41
70	4	6	8	6	10	140	—	47	130	50
86	8	4	13	32	32	163	1	33	160	82
34	3	5	1	5	4	49	—	36	65	31
34	7	—	2	4	14	87	—	30	84	32
40	3	2	7	10	20	87	—	30	59	77
28	1	4	11	4	12	62	—	76	63	31
1.887	174	27	279	351	748	2.979	24	1.283	2.256	974
33	5	—	6	1	18	67	1	47	73	24
20	—	—	1	3	5	40	—	10	40	10
38	4	1	11	17	19	87	1	78	94	46
32	1	4	8	2	20	99	1	38	75	14
64	7	—	16	13	14	139	2	51	131	56
26	4	2	8	3	10	51	2	57	55	17
4	—	—	2	2	5	21	—	11	13	8
5	5	—	4	2	20	68	1	39	42	11
32	5	—	5	5	18	70	1	72	78	36
23	1	—	3	8	18	70	—	39	70	22
667	98	8	180	176	506	2.316	12	775	1.148	469
21	5	—	9	10	25	67	—	30	59	13
87	6	1	9	18	31	230	1	66	139	43
53	8	2	11	9	32	159	6	50	113	56
170	20	2	32	48	83	541	2	139	240	103
113	16	1	33	18	29	202	5	116	157	68
35	9	—	2	8	38	69	—	60	59	22
51	5	7	15	7	25	93	—	80	106	24
25	2	2	5	10	25	80	—	44	47	30
14	4	—	4	7	20	44	—	36	37	13
40	6	2	11	14	34	145	—	75	78	48
41	7	1	10	16	21	99	1	60	97	57
69	13	12	19	17	47	171	—	202	140	62
40	3	—	7	10	29	63	2	46	107	39
317	54	10	46	40	177	399	2	613	683	429
137	24	5	38	29	73	351	2	170	217	77
28	—	6	4	3	18	53	—	50	32	31
29	3	—	5	4	23	64	—	31	59	13
8	1	—	5	2	24	37	—	10	25	9
183	24	2	26	31	125	442	4	321	352	131
30	5	—	10	3	17	76	—	48	102	24
47	6	3	20	8	23	79	1	62	112	48
70	6	4	6	11	38	150	—	58	142	58
16	1	—	4	1	1	40	—	12	12	7
147	26	7	38	17	62	252	1	189	229	139
15.187	**1.592**	**439**	**2.329**	**2.134**	**5.119**	**29.787**	**171**	**13.148**	**22.450**	**10.403**

Segue Tav. 100 — Morti p

Segue B - Capoluoghi di provincia (*b*) e Com

COMUNI	MALATTIE DELL'APPARATO RESPIRATORIO		MALATTIE DELL'APPARATO DIGERENTE						
	Affezioni bronco-polmonari	Altre	Ulcera gastrica duodenale e digiunale	Appendicite	Occlusione intestinale ed ernie	Fegato e vie biliari	Altre	Malattie endocrine della nutrizione e del metabolismo	Malattie del sangue e degli organi ematopoietici
Perugia	99	13	7	2	7	58	7	27	
Terni	80	8	19	4	9	53	4	33	
Pesaro	75	5	3	1	7	35	3	29	—
Ancona	76	7	8	1	6	43	6	40	
Macerata	39	6	5	1	6	15	3	12	—
Ascoli Piceno	56	3	3	—	3	17	3	13	
Viterbo	36	10	1	—	6	27	5	21	
Rieti	39	5	2	2	5	15	2	24	—
Roma	1.604	138	216	26	162	979	202	866	4
Latina	34	4	8	—	5	27	7	10	
Frosinone	30	2	6	—	—	13	1	4	
L'Aquila	38	17	1	1	5	47	7	26	—
Teramo	25	11	3	1	3	16	1	12	
Pescara	49	5	9	2	11	44	12	21	
Chieti	27	2	7	—	6	19	1	13	
Isernia	14	5	1	—	3	2	—	2	—
Campobasso	37	7	7	1	1	14	3	12	—
Caserta	52	7	10	1	4	21	1	17	
Benevento	46	2	2	2	5	15	4	13	—
Napoli	1.552	119	170	14	125	573	90	394	2
Avellino	42	8	3	1	1	17	—	22	
Salerno	105	14	18	1	5	32	6	34	
Foggia	91	13	8	—	8	38	12	35	
Bari	273	42	22	4	31	90	19	100	
Taranto	157	12	9	—	16	68	10	38	
Brindisi	85	10	5	1	3	34	4	27	
Lecce	92	6	2	1	5	18	2	14	
Potenza	45	1	3	—	5	21	3	17	
Matera	17	2	4	—	6	1	1	11	—
Cosenza	54	7	18	1	12	35	6	24	
Catanzaro	72	9	7	—	8	34	7	25	
Reggio di Calabria	83	21	13	2	8	36	7	42	
Trapani	49	2	3	—	5	10	3	22	
Palermo	564	68	49	5	23	198	21	130	
Messina	164	19	27	2	15	56	9	78	1
Agrigento	74	5	4	—	5	10	5	28	—
Caltanissetta	91	1	2	—	3	13	—	18	
Enna	37	2	2	—	1	7	3	9	
Catania	469	14	33	7	21	95	16	144	
Ragusa	47	3	5	—	4	18	2	22	
Siracusa	49	8	7	—	2	26	7	24	
Sassari	69	20	7	2	9	45	16	29	
Nuoro	24	—	1	—	2	6	—	7	
Cagliari	162	34	17	6	37	109	26	69	1
TOTALE	13.608	1.709	1.611	265	1.513	8.475	1.377	5.484	42

(a) Cfr. la corrispondente nota a pag. 430. - (*b*) Cfr. la corrispondente nota a pag. 438.

ıusa (a) - 1972

ɔn capoluoghi con oltre 100.000 abitanti

ALTRI STATI MORBOSI							SINTOMI E STATI MORBOSI MAL DEFINITI		ACCIDENTI AVVELENAMENTI E TRAUMATISMI		TOTALE
Malattie dell'apparato urinario	Malattie degli organi genitali	Complicaz. della gravid., del parto e del puerperio	Malattie della pelle e del tessuto sottocutaneo	Malattie del sistema osteo-muscolare e del tessuto connettivo	Malformazioni congenite	Alcune cause di mortalità perinatale	Senilità senza menzione di psicosi	Altri	Accidenti del traffico	Altri accidenti suicidi ed omicidi	
32	5	—	1	2	12	44	19	19	56	34	1.386
34	20	1	3	2	16	24	7	32	26	41	1.125
12	5	—	1	4	6	17	21	37	28	23	922
19	10	—	3	—	27	23	15	46	84	35	1.214
3	1	1	3	1	4	28	8	15	22	13	504
7	2	—	1	—	5	11	13	29	7	13	556
12	4	2	2	1	5	22	7	20	13	16	638
11	3	—	—	2	3	20	8	26	12	19	544
322	112	17	11	34	338	836	132	576	512	669	22.628
5	—	—	—	—	3	32	8	15	57	24	583
4	2	—	—	—	4	40	8	15	18	16	327
14	3	1	1	1	7	24	27	28	23	21	766
6	2	—	1	2	3	25	5	9	9	12	503
16	5	3	2	6	12	34	12	32	36	40	982
5	2	—	—	1	7	32	9	17	13	22	497
1	1	1	—	—	1	4	5	4	6	4	137
3	3	—	—	—	5	10	2	9	4	14	366
12	2	3	2	1	3	115	20	37	33	23	755
9	4	—	1	—	5	52	1	23	24	14	526
161	34	31	12	14	233	1.189	41	377	198	314	13.851
2	3	3	—	4	5	47	4	23	13	13	499
14	5	1	—	4	5	181	3	63	13	17	1.339
7	8	—	2	2	20	61	9	17	50	34	1.073
58	17	5	2	6	50	185	15	71	115	77	2.947
20	14	1	1	—	31	89	25	119	55	80	1.728
14	4	2	—	1	6	40	6	9	32	21	700
18	2	1	2	3	13	108	7	28	45	20	914
10	1	—	1	—	4	29	—	13	14	13	492
5	3	1	—	—	2	36	2	8	17	13	346
13	1	1	—	2	26	101	17	50	3	23	941
11	4	1	1	2	14	61	11	29	14	15	838
16	5	2	1	4	14	62	49	32	14	38	1.371
5	2	—	—	—	2	7	2	13	3	16	551
65	26	8	5	5	55	419	488	239	42	68	5.944
56	16	2	2	3	16	139	255	124	48	58	2.568
1	4	3	—	—	10	49	4	11	15	21	516
7	6	—	—	—	7	27	6	29	15	10	518
—	2	—	—	1	1	14	21	9	7	14	284
25	18	8	4	3	50	147	49	58	60	91	3.400
16	3	—	2	—	1	23	5	16	13	12	579
2	6	3	1	5	10	67	21	30	32	35	863
15	3	1	3	2	18	68	17	66	55	34	1.155
9	3	—	—	1	6	25	4	10	17	6	254
32	11	3	2	4	60	195	14	89	107	88	2.505
2.416	**963**	**191**	**192**	**399**	**2.395**	**8.646**	**2.284**	**5.676**	**6.214**	**6.398**	**204.745**

Tav. 101 — Aborti per mese e Provincia - 1972

PROVINCIE	MESE DI ABORTO												ANNO
	GEN	FEB	MAR	APR	MAG	GIU	LUG	AGO	SET	OTT	NOV	DIC	
Torino	503	494	507	429	470	468	451	351	483	504	461	486	5.607
Vercelli	58	62	67	53	52	60	52	54	49	73	71	73	724
Novara	132	116	127	96	113	112	97	125	101	122	100	107	1.348
Cuneo	56	58	56	51	59	60	75	43	56	71	71	63	719
Asti	25	31	25	23	18	29	27	26	25	31	29	23	312
Alessandria	91	67	81	69	72	59	60	78	65	61	60	72	835
Piemonte	**865**	**828**	**863**	**721**	**784**	**788**	**762**	**677**	**779**	**862**	**792**	**824**	**9.545**
Valle d'Aosta	**32**	**23**	**24**	**18**	**21**	**23**	**24**	**30**	**18**	**21**	**21**	**17**	**272**
Varese	168	191	213	170	188	162	172	167	156	174	196	189	2.146
Como	116	148	144	128	108	117	129	95	108	145	129	114	1.481
Sondrio	26	21	21	17	20	15	29	27	18	25	28	26	273
Milano	923	901	895	802	849	854	822	624	831	906	790	807	10.004
Bergamo	183	165	137	147	169	155	162	123	122	135	118	139	1.755
Brescia	231	227	187	191	178	199	195	195	188	214	173	228	2.406
Pavia	76	99	101	74	87	90	78	68	97	94	93	97	1.054
Cremona	59	65	68	63	61	54	48	52	62	41	41	55	669
Mantova	70	90	63	57	65	74	73	75	48	77	71	64	827
Lombardia	**1.852**	**1.907**	**1.829**	**1.649**	**1.725**	**1.720**	**1.708**	**1.426**	**1.630**	**1.811**	**1.639**	**1.719**	**20.615**
Bolzano-Bozen	73	78	73	72	66	58	93	74	62	90	65	56	860
Trento	50	50	51	46	39	36	58	68	41	52	48	61	660
Trentino-Alto Adige	**123**	**128**	**124**	**118**	**105**	**94**	**151**	**142**	**103**	**142**	**113**	**117**	**1.460**
Verona	107	117	101	104	117	129	112	126	107	107	115	119	1.361
Vicenza	113	98	108	92	114	101	98	137	107	101	115	136	1.320
Belluno	44	36	28	36	32	31	39	53	34	26	32	39	430
Treviso	92	92	111	86	100	83	107	99	73	89	97	51	1.080
Venezia	142	148	134	137	135	163	133	168	120	128	127	130	1.665
Padova	211	192	181	155	179	163	175	188	172	189	174	189	2.168
Rovigo	56	52	52	39	50	55	77	73	41	56	62	62	675
Veneto	**765**	**735**	**715**	**649**	**727**	**725**	**741**	**844**	**654**	**696**	**722**	**726**	**8.699**
Pordenone	49	47	50	46	43	48	52	38	65	46	50	49	583
Udine	78	76	91	72	72	69	84	92	84	64	62	77	921
Gorizia	27	32	44	20	14	32	38	25	25	19	25	17	318
Trieste	45	47	49	33	53	39	40	51	35	50	38	44	524
Friuli-Venezia Giulia	**199**	**202**	**234**	**171**	**182**	**188**	**214**	**206**	**209**	**179**	**175**	**187**	**2.346**
Imperia	39	41	37	42	45	35	51	55	31	32	33	38	479
Savona	59	55	75	76	55	68	68	87	79	60	49	71	802
Genova	186	168	197	191	195	185	179	176	180	178	173	196	2.204
La Spezia	37	44	35	42	26	30	45	33	36	20	31	29	408
Liguria	**321**	**308**	**344**	**351**	**321**	**318**	**343**	**351**	**326**	**290**	**286**	**334**	**3.893**
Piacenza	23	18	30	24	20	38	34	38	39	29	22	37	352
Parma	49	70	56	64	69	43	70	52	56	63	52	72	710
Reggio nell'Emilia	(a)	(a)	(a)	(a)	(a)	(a)	(a)	(a)	(a)	(a)	(a)	(a)	(a)
Modena	165	158	175	146	173	159	168	171	158	136	163	138	1.910
Bologna	206	197	191	168	189	188	185	141	158	177	174	187	2.161
Ferrara	105	80	90	79	82	70	103	78	102	61	59	94	1.003
Ravenna	71	73	91	59	73	69	70	66	71	69	47	64	823
Forlì	146	153	169	156	147	169	187	189	179	135	135	136	1.901
Emilia-Romagna	**765**	**749**	**802**	**696**	**753**	**736**	**817**	**735**	**757**	**670**	**652**	**728**	**8.860**
Massa-Carrara	46	41	45	36	47	42	51	52	38	45	50	46	539
Lucca	111	86	86	84	81	107	92	112	86	87	85	77	1.094
Pistoia	52	41	50	38	41	45	35	33	36	33	38	40	482
Firenze	269	235	253	219	242	207	235	217	256	244	197	205	2.779
Livorno	88	77	79	82	69	81	89	83	67	67	81	75	938
Pisa	74	83	79	61	87	90	83	65	76	79	65	83	925
Arezzo	63	60	65	51	62	58	56	73	68	54	54	72	736
Siena	60	46	49	52	55	59	60	57	53	49	51	36	627
Grosseto	56	49	71	48	45	47	59	65	47	45	57	59	648
Toscana	**819**	**718**	**777**	**671**	**729**	**736**	**760**	**757**	**727**	**703**	**678**	**693**	**8.768**

(a) Le denunce non sono pervenute.

Segue Tav. 101 — Aborti per mese e Provincia - 1972

PROVINCIE	MESE DI ABORTO												ANNO
	GEN	FEB	MAR	APR	MAG	GIU	LUG	AGO	SET	OTT	NOV	DIC	
Perugia	127	131	135	133	126	135	126	130	143	122	132	134	1.574
Terni	57	46	43	44	58	34	53	48	41	55	47	49	575
Umbria	**184**	**177**	**178**	**177**	**184**	**169**	**179**	**178**	**184**	**177**	**179**	**183**	**2.149**
Pesaro e Urbino	61	60	55	44	46	50	52	75	57	56	54	69	679
Ancona	87	57	101	71	98	89	112	111	101	108	96	104	1.135
Macerata	76	61	68	58	44	56	65	52	49	61	44	56	690
Ascoli Piceno	81	96	93	84	75	74	79	81	74	66	66	71	940
Marche	**305**	**274**	**317**	**257**	**263**	**269**	**308**	**319**	**281**	**291**	**260**	**300**	**3.444**
Viterbo	38	42	40	49	43	36	34	40	43	40	37	58	500
Rieti	25	16	22	(a)	(a)	(a)	(a)	(a)	(a)	(a)	(a)	(a)	63
Roma	874	772	918	697	850	763	789	703	749	798	779	749	9.441
Latina	83	103	89	95	90	89	102	97	88	93	82	105	1.116
Frosinone	78	74	83	60	76	72	83	83	86	64	78	87	924
Lazio	**1.098**	**1.007**	**1.152**	**901**	**1.059**	**960**	**1.008**	**923**	**966**	**995**	**976**	**999**	**12.044**
L'Aquila	64	44	39	52	66	51	48	54	54	57	61	61	651
Teramo	55	65	51	59	46	60	55	58	54	45	48	41	637
Pescara	74	66	57	56	5	67	62	55	52	48	61	70	673
Chieti	81	76	90	57	61	66	99	109	91	72	58	67	927
Abruzzi	**274**	**251**	**237**	**224**	**178**	**244**	**264**	**276**	**251**	**222**	**228**	**239**	**2.888**
Isernia	9	11	8	8	12	13	9	13	11	11	8	14	127
Campobasso	54	68	82	60	72	55	66	74	34	60	56	50	731
Molise	**63**	**79**	**90**	**68**	**84**	**68**	**75**	**87**	**45**	**71**	**64**	**64**	**858**
Caserta	263	280	291	232	262	274	269	241	243	273	219	248	3.095
Benevento	67	85	79	80	73	78	79	93	79	81	68	65	927
Napoli	898	799	840	(a)	(a)	(a)	893	918	898	851	885	862	7.844
Avellino	(a)	(a)	(a)	(a)	(a)	(a)	(a)	(a)	(a)	(a)	(a)	(a)	(a)
Salerno	187	199	201	188	207	198	211	222	208	226	199	195	2.441
Campania	**1.415**	**1.363**	**1.411**	**500**	**542**	**550**	**1.452**	**1.474**	**1.428**	**1.431**	**1.371**	**1.370**	**14.307**
Foggia	335	319	365	289	328	273	357	332	298	288	273	298	3.755
Bari	414	415	451	378	414	433	444	434	427	380	406	415	5.011
Taranto	263	234	196	223	225	252	249	241	233	220	214	236	2.786
Brindisi	177	172	165	182	181	173	179	181	200	141	162	159	2.072
Lecce	213	188	207	195	228	172	185	193	191	220	193	220	2.405
Puglia	**1.402**	**1.328**	**1.384**	**1.267**	**1.376**	**1.303**	**1.414**	**1.381**	**1.349**	**1.249**	**1.248**	**1.328**	**16.029**
Potenza	104	71	84	93	61	66	76	104	86	66	78	68	957
Matera	33	32	26	25	26	27	35	38	26	26	26	26	346
Basilicata	**137**	**103**	**110**	**118**	**87**	**93**	**111**	**142**	**112**	**92**	**104**	**94**	**1.303**
Cosenza	89	91	108	121	97	98	87	105	69	87	85	86	1.123
Catanzaro	195	184	194	151	167	190	176	189	185	162	139	138	2.070
Reggio di Calabria	123	146	128	133	130	123	151	149	106	125	99	106	1.519
Calabria	**407**	**421**	**430**	**405**	**394**	**411**	**414**	**443**	**360**	**374**	**323**	**330**	**4.712**
Trapani	104	105	115	78	91	107	101	110	102	95	98	119	1.225
Palermo	337	335	362	332	341	290	315	316	277	310	323	327	3.865
Messina	218	176	202	183	212	156	186	186	159	153	159	148	2.138
Agrigento	61	62	69	59	59	68	76	71	62	71	53	52	763
Caltanissetta	103	125	134	100	106	122	105	101	112	112	96	73	1.289
Enna	49	49	40	55	49	37	57	40	37	58	35	60	566
Catania	237	224	268	216	270	234	252	246	224	184	175	215	2.745
Ragusa	55	48	46	47	62	52	60	61	48	51	50	41	621
Siracusa	105	103	93	90	103	100	111	95	91	79	71	81	1.122
Sicilia	**1.269**	**1.227**	**1.329**	**1.160**	**1.293**	**1.166**	**1.263**	**1.226**	**1.112**	**1.113**	**1.060**	**1.116**	**14.334**
Sassari	105	108	122	101	117	105	127	126	101	112	111	93	1.328
Nuoro	27	34	42	48	34	27	45	49	45	45	42	29	467
Cagliari	254	275	296	249	224	286	294	299	219	239	241	250	3.126
Sardegna	**386**	**417**	**460**	**398**	**375**	**418**	**466**	**474**	**365**	**396**	**394**	**372**	**4.921**
ITALIA	**12.681**	**12.245**	**12.810**	**10.519**	**11.182**	**10.979**	**12.474**	**12.091**	**11.656**	**11.785**	**11.285**	**11.740**	**141.447**

(a) Cfr. la corrispondente nota a pagina precedente.

APPENDICE

Tav. 102 — Conto economico degli istituti di cura pubblici - 1971

A - ITALIA

Migliaia di lire

USCITE	Impegni	Pagamenti (competenze più residui)	ENTRATE	Accertamenti	Riscossioni (competenze più residui)
Spese della gestione patrimoniale.	**13.292.575**	**11.795.965**	**Entrate della gestione patrimoniale**	**15.284.905**	**13.108.642**
Spese della gestione ospedaliera e ambulatoriale	**1.665.038.439**	**1.521.019.074**	**Entrate della gestione ospedaliera e ambulatoriale**	**1.666.904.032**	**1.269.891.189**
Retribuzioni al personale e oneri sociali	1.184.223.976	1.111.775.728	Dallo Stato	31.007.707	20.496.053
Medicinali e materiale sanitario	152.099.047	125.329.288	Dalle Regioni	2.382.420	1.398.313
Altri beni e servizi	249.999.068	211.939.359	Dalle Provincie	136.056.547	121.731.304
Servizi resi da altri Enti ospedalieri pubblici e privati	26.812.149	26.080.901	Dai Comuni	106.893.598	52.740.721
Interessi passivi	48.719.307	43.811.336	Da Enti previdenziali e assistenziali	1.252.314.804	952.871.748
Imposte e tasse	3.184.892	2.082.462	Da altri Enti pubblici	38.278.074	29.392.768
Spese diverse	**7.717.607**	**6.808.366**	Da privati	99.970.882	91.260.282
Trasferimenti correnti	**6.507.179**	**3.464.824**	**Proventi diversi**	**22.923.421**	**28.983.532**
Poste correttive delle entrate	**4.880.354**	**3.323.441**	**Trasferimenti correnti**	**46.076.219**	**42.797.888**
Partite di giro e contabilità speciali	**555.213.761**	**494.499.019**	Da Enti pubblici	44.299.949	41.496.947
Totale Uscite correnti.	**2.252.649.915**	**2.040.910.689**	Da imprese	204.893	204.802
			Da privati	1.571.377	1.096.139
Acquisto e costruzione di immobili	**109.228.156**	**74.692.138**	**Poste correttive delle uscite**	**7.764.606**	**9.174.155**
Acquisto di mobili, macchine, impianti e attrezzature.	**48.541.581**	**29.323.156**	**Partite di giro e contabilità speciali**	**555.213.761**	**574.538.843**
Acquisto di titoli	**1.420.006**	**1.491.742**	**Totale Entrate correnti**	**2.314.166.944**	**1.938.494.249**
Concessione di crediti e mutui attivi a meno di 18 mesi	**3.360.865**	**3.925.112**	**Alienazione di immobili**	**20.660.759**	**13.432.321**
Concessione di crediti e mutui attivi a più di 18 mesi	**2.250.835**	**243.267**	**Alienazione di mobili, macchine, impianti e attrezzature**	**268.131**	**186.905**
Estinzione di debiti e mutui passivi a meno di 18 mesi	**34.022.623**	**33.689.703**	**Alienazione di titoli**	**801.517**	**1.055.863**
Estinzione di debiti e mutui passivi a più di 18 mesi	**30.420.122**	**16.301.030**	**Riscossione di crediti e mutui attivi a meno di 18 mesi**	**2.571.349**	**3.714.079**
Trasferimenti in conto capitale	**4.549.382**	**2.820.444**	**Riscossioni di crediti e mutui attivi a più di 18 mesi**	**10.174.077**	**10.471.103**
Totale Uscite in conto Capitale	**233.793.570**	**162.486.592**	**Accensione di debiti e mutui passivi a meno di 18 mesi**	**26.030.243**	**187.828.262**
Totale Generale Uscite	**2.486.443.485**	**2.203.397.281**	**Accensione di debiti e mutui passivi a più di 18 mesi**	**88.178.948**	**59.415.945**
			Trasferimenti in conto capitale	**19.116.549**	**14.782.453**
			Da Enti pubblici	17.744.742	13.318.159
			Da imprese	68.958	66.584
			Da privati	1.302.849	1.397.710
			Totale Entrate in conto capitale	**167.801.573**	**290.886.931**
			Totale Generale Entrate	**2.481.968.517**	**2.229.381.180**

Segue Tav. 102 — Conto economico degli istituti di cura pubblici - 1971

B - ITALIA NORD-OCCIDENTALE (a)

Migliaia di lire

USCITE	Impegni	Pagamenti (competenze più residui)	ENTRATE	Accertamenti	Riscossioni (competenze più residui)
Spese della gestione patrimoniale.	**5.699.717**	**5.133.424**	**Entrate della gestione patrimoniale**	**5.843.702**	**5.581.120**
Spese della gestione ospedaliera e ambulatoriale	**506.472.863**	**471.693.817**	**Entrate della gestione ospedaliera e ambulatoriale**	**522.595.952**	**418.841.669**
Retribuzioni al personale e oneri sociali	358.915.994	345.201.631	Dallo Stato	5.849.720	4.812.006
Medicinali e materie sanitarie	51.068.658	43.230.163	Dalle Regioni	208.656	161.208
Altri beni e servizi	78.769.218	66.798.480	Dalle Provincie	40.982.462	37.952.486
Servizi resi da altri Enti ospedalieri pubblici e privati	1.078.894	742.351	Dai Comuni	20.088.341	9.954.364
Interessi passivi	15.327.855	15.019.059	Da Enti previdenziali e assistenziali	396.775.370	311.963.271
Imposte e tasse	1.312.244	702.133	Da altri Enti pubblici	17.769.570	14.938.531
			Da privati	40.921.833	39.059.803
Spese diverse	**2.398.330**	**2.005.171**	**Proventi diversi**	**9.727.393**	**11.387.379**
Trasferimenti correnti	**2.009.245**	**851.537**	**Trasferimenti correnti**	**3.924.477**	**4.266.952**
			Da Enti pubblici	3.040.675	3.315.913
			Da imprese	60.180	126.134
			Da privati	823.622	824.905
Poste correttive delle entrate	**815.703**	**567.364**	**Poste correttive delle uscite**	**1.777.096**	**3.127.810**
Partite di giro e contabilità speciali	**144.140.763**	**132.064.927**	**Partite di giro e contabilità speciali**	**144.140.763**	**150.065.057**
Totale Uscite correnti	**661.536.621**	**612.316.240**	**Totale Entrate correnti**	**688.009.383**	**593.269.987**
Acquisto e costruzione di immobili	**32.936.856**	**26.913.459**	**Alienazione di immobili**	**4.928.429**	**4.795.351**
Acquisto di mobili, macchine, impianti e attrezzature	**15.343.146**	**8.521.040**	**Alienazione di mobili, macchine, impianti e attrezzature**	**35.955**	**14.743**
Acquisto di titoli	**1.126.040**	**1.208.791**	**Alienazione di titoli**	**396.840**	**707.404**
Concessione di crediti e mutui attivi a meno di 18 mesi	**165.500**	**1.850.920**	**Riscossione di crediti e mutui attivi a meno di 18 mesi**	**957.971**	**817.868**
			Riscossioni di crediti e mutui attivi a più di 18 mesi	**738.359**	**810.847**
Concessione di crediti e mutui attivi a più di 18 mesi	**27.179**	**45.152**	**Accensione di debiti e mutui passivi a meno di 18 mesi**	**7.158.952**	**49.789.483**
Estinzione di debiti e mutui passivi a meno di 18 mesi	**16.969.923**	**15.021.765**	**Accensione di debiti e mutui passivi a più di 18 mesi**	**30.067.019**	**26.045.885**
Estinzione di debiti e mutui passivi a più di 18 mesi	**7.732.115**	**5.593.335**	**Trasferimenti in conto capitale**	**5.714.350**	**4.714.963**
			Da Enti pubblici	4.687.770	3.471.532
			Da imprese	56.158	51.784
Trasferimenti in conto capitale	**642.147**	**211.440**	Da privati	970.422	1.191.647
Totale Uscite in conto Capitale	**74.942.906**	**59.365.902**	**Totale Entrate in conto Capitale**	**49.997.875**	**87.696.544**
Totale Generale Uscite	**736.479.527**	**671.682.142**	**Totale Generale Entrate**	**738.007.258**	**680.966.531**

(a) Piemonte, Valle d'Aosta, Lombardia e Liguria

Segue Tav. 102 — Conto economico degli istituti di cura pubblici - 1971

C - ITALIA NORD-ORIENTALE (a)

Migliaia di lire

USCITE	Impegni	Pagamenti (competenze più residui)	ENTRATE	Accertamenti	Riscossioni (competenze più residui)
Spese della gestione patrimoniale.	**3.175.294**	**2.720.695**	**Entrate della gestione patrimoniale**	**4.150.188**	**3.028.637**
Spese della gestione ospedaliera e ambulatoriale	**408.110.433**	**379.816.967**	**Entrate della gestione ospedaliera e ambulatoriale**	**419.998.791**	**318.542.208**
Retribuzioni al personale e oneri sociali	290.511.048	279.435.113	Dallo Stato	4.679.230	3.682.802
Medicinali e materiale sanitario	39.824.018	32.137.985	Dalle Regioni	54.312	29.154
Altri beni e servizi	62.536.352	54.123.628	Dalle Provincie	33.256.340	29.164.611
Servizi resi da altri Enti ospedalieri pubblici e privati	749.641	639.886	Dai Comuni	16.409.132	10.729.105
Interessi passivi	13.706.413	13.033.281	Da Enti previdenziali e assistenziali	331.711.450	246.103.156
Imposte e tasse	782.961	447.074	Da altri Enti pubblici	5.182.841	4.019.121
Spese diverse	**916.690**	**759.742**	Da privati	28.705.486	24.814.259
Trasferimenti correnti	**547.840**	**384.549**	**Proventi diversi**	**6.290.064**	**7.719.600**
Poste correttive delle entrate	**2.124.502**	**1.404.439**	**Trasferimenti correnti**	**2.037.410**	**2.400.304**
Partite di giro e contabilità speciali	**167.175.474**	**143.117.535**	Da Enti pubblici	1.863.963	2.257.966
Totale Uscite correnti	**582.050.233**	**528.203.927**	Da imprese	83.189	74.291
			Da privati	90.258	68.047
			Poste correttive delle uscite	**2.871.170**	**2.884.880**
			Partite di giro e contabilità speciali	**167.175.474**	**166.580.312**
			Totale Entrate correnti	**602.523.097**	**501.155.941**
Acquisto e costruzione di immobili	**39.364.227**	**22.300.092**	**Alienazione di immobili**	9.805.367	2.895.555
Acquisto di mobili, macchine, impianti e attrezzature	**15.401.272**	**9.874.871**	**Alienazione di mobili, macchine, impianti e attrezzature**	109.625	110.496
Acquisto di titoli	**204.520**	**232.173**	**Alienazione di titoli**	301.322	267.627
Concessione di crediti e mutui attivi a meno di 18 mesi	**705.530**	**1.030**	**Riscossione di crediti e mutui attivi a meno di 18 mesi**	56.409	225.625
Concessione di crediti e mutui attivi a più di 18 mesi	**526.200**	**18.000**	**Riscossioni di crediti e mutui attivi a più di 18 mesi**	489.334	693.299
Estinzione di debiti e mutui passivi a meno di 18 mesi	**1.103.685**	**2.304.885**	**Accensione di debiti e mutui passivi a meno di 18 mesi**	1.159.867	47.681.676
Estinzione di debiti e mutui passivi a più di 18 mesi	**5.383.188**	**3.699.176**	**Accensione di debiti e mutui passivi a più di 18 mesi**	24.923.008	13.903.439
Trasferimenti in conto capitale	**1.876.614**	**964.786**	**Trasferimenti in conto capitale**	4.179.473	3.879.208
			Da Enti pubblici	4.101.831	3.783.839
			Da Imprese	2.300	14.800
			Da privati	75.342	80.569
Totale Uscite in Conto Capitale	**64.565.236**	**39.395.013**	**Totale Entrate in conto Capitale**	**41.024.405**	**69.656.925**
Totale Generale Uscite	**646.615.469**	**567.598.940**	**Totale Generale Entrate**	**643.547.502**	**570.812.866**

(a) Trentino-Alto Adige, Veneto, Friuli-Venezia Giulia ed Emilia-Romagna.

Segue Tav. 102 — Conto economico degli istituti di cura pubblici - 1971

D - ITALIA CENTRALE (a)

Migliaia di lire

USCITE	Impegni	Pagamenti (competenze più residui)	ENTRATE	Accertamenti	Riscossioni (competenze più residui)
Spese della gestione patrimoniale	**3.213.040**	**3.048.131**	**Entrate della gestione patrimoniale**	**3.469.169**	**2.647.325**
Spese della gestione ospedaliera e ambulatoriale	**368.211.460**	**343.070.012**	**Entrate della gestione ospedaliera e ambulatoriale**	**342.406.341**	**270.940.914**
Retribuzioni al personale e oneri sociali	247.831.392	235.427.669	Dallo Stato	4.762.734	3.531.432
Medicinali e materiale sanitario	31.237.189	26.585.591	Dalle Regioni	1.206	—
Altri beni e servizi	54.883.492	48.485.808	Dalle Provincie	29.952.496	26.582.912
Servizi resi da altri Enti ospedalieri pubblici e privati	24.661.700	24.462.157	Dai Comuni	16.513.671	9.792.383
Interessi passivi	8.914.673	7.584.800	Da Enti previdenziali e assistenziali	266.956.167	210.518.518
Imposte e tasse	683.014	523.987	Da altri Enti pubblici	7.179.699	5.504.099
			Da privati	17.040.368	15.011.570
Spese diverse	**3.131.429**	**2.965.329**	**Proventi diversi**	**3.475.997**	**4.872.278**
Trasferimenti correnti	**2.045.439**	**769.129**	**Trasferimenti correnti**	**33.300.985**	**31.253.979**
			Da Enti pubblici	33.235.949	31.148.389
			Da imprese	2.796	3.737
			Da privati	62.240	101.853
Poste correttive delle entrate	**576.400**	**280.097**	**Poste correttive delle uscite**	**1.579.343**	**1.680.438**
Partite di giro e contabilità speciali	**134.269.531**	**128.629.398**	**Partite di giro e contabilità speciali**	**134.269.531**	**142.137.900**
Totale Uscite correnti	**511.447.299**	**478.762.096**	**Totale Entrate correnti**	**518.501.366**	**453.532.834**
Acquisto e costruzione di immobili	**24.422.242**	**16.502.536**	**Alienazione di immobili**	**5.732.946**	**5.668.976**
Acquisto di mobili, macchine, impianti e attrezzature	**10.778.896**	**7.135.456**	**Alienazione di mobili, macchine, impianti e attrezzature**	**76.682**	**52.778**
Acquisto di titoli	**20.433**	**14.524**	**Alienazione di titoli**	**49.450**	**46.413**
Concessione di crediti e mutui attivi a meno di 18 mesi	**967.226**	**843.453**	**Riscossione di crediti e mutui attivi a meno di 18 mesi**	**761.602**	**906.849**
Concessione di crediti e mutui attivi a più di 18 mesi	**1.393.454**	**124.774**	**Riscossioni di crediti e mutui attivi a più di 18 mesi**	**7.697.081**	**7.496.271**
Estinzione di debiti e mutui passivi a meno di 18 mesi	**4.422.626**	**5.197.134**	**Accensione di debiti e mutui passivi a meno di 18 mesi**	**5.269.779**	**40.162.104**
Estinzione di debiti e mutui passivi a più di 18 mesi	**4.215.334**	**3.552.912**	**Accensione di debiti e mutui passivi a più di 18 mesi**	**15.913.287**	**8.557.677**
Trasferimenti in conto capitale	**952.598**	**910.629**	**Trasferimenti in conto capitale**	**3.485.326**	**2.210.953**
			Da Enti pubblici	3.242.462	2.103.648
			Da imprese	10.500	—
			Da privati	232.364	107.305
Totale Uscite in conto Capitale	**47.172.809**	**34.281.418**	**Totale Entrate in conto capitale**	**38.986.153**	**65.102.021**
Totale Generale Uscite	**558.620.108**	**513.043.514**	**Totale Generale Entrate**	**557.487.519**	**518.634.855**

(a) Toscana, Umbria, Marche e Lazio.

Segue Tav. 102 — Conto economico degli istituti di cura pubblici - 1971

E - ITALIA MERIDIONALE (a)

Migliaia di lire

USCITE	Impegni	Pagamenti (competenze più residui)	ENTRATE	Accertamenti	Riscossioni (competenze più residui)
Spese della gestione patrimoniale.	902.839	661.492	Entrate della gestione patrimoniale	900.161	994.199
Spese della gestione ospedaliera e ambulatoriale	253.439.357	214.108.432	Entrate della gestione ospedaliera e ambulatoriale	259.949.563	175.070.052
			Dallo Stato	10.462.988	5.003.883
Retribuzioni al personale e oneri sociali	189.293.570	164.312.800	Dalle Regioni	—	975
			Dalle Provincie	19.132.993	17.357.958
Medicinali e materie sanitario .	20.273.894	15.980.976	Dai Comuni	41.510.445	19.145.425
Altri beni e servizi	35.980.142	27.579.505	Da Enti previdenziali e assistenziali	172.726.320	121.060.292
Servizi resi da altri Enti ospedalieri pubblici e privati. . . .	279.045	230.828	Da altri Enti pubblici	6.222.828	3.414.426
			Da privati	9.893.989	9.087.093
Interessi passivi	7.381.077	5.729.718			
Imposte e tasse	231.629	274.605	Proventi diversi	2.526.090	3.245.055
Spese diverse	734.879	640.377	Trasferimenti correnti	3.486.970	2.829.934
			Da Enti pubblici	2.901.711	2.737.300
			Da imprese	160	480
Trasferimenti correnti	1.719.353	1.373.988	Da privati	585.099	92.154
Poste correttive delle entrate . .	970.424	964.829	Poste correttive delle uscite . . .	1.158.921	1.004.081
Partite di giro e contabilità speciali	76.244.734	63.765.686	Partite di giro e contabilità speciali	76.244.734	84.290.721
Totale Uscite correnti	**334.011.586**	**281.514.804**	**Totale Entrate correnti** . . .	**344.266.439**	**267.434.042**
Acquisto e costruzione di immobili	9.196.087	6.909.840	Alienazione di immobili	104.290	5.503
Acquisto di mobili, macchine, impianti e attrezzature	4.498.267	3.083.977	Alienazione di mobili, macchine, impianti e attrezzature	2.724	7.617
			Alienazione di titoli	41.625	22.381
Acquisto di titoli	5.920	2.402			
			Riscossione di crediti e mutui attivi a meno di 18 mesi	753.560	1.723.733
Concessione di crediti e mutui attivi a meno di 18 mesi	1.379.659	1.106.913			
			Riscossioni di crediti e mutui attivi a più di 18 mesi	1.248.035	1.417.048
Concessione di crediti e mutui attivi a più di 18 mesi	298.300	49.871			
			Accensione di debiti e mutui passivi a meno di 18 mesi	11.513.544	31.306.484
Estinzione di debiti e mutui passivi a meno di 18 mesi	10.670.021	10.830.346			
			Accensione di debiti e mutui passivi a più di 18 mesi	15.852.858	10.139.871
Estinzione di debiti e mutui passivi a più di 18 mesi	12.241.460	3.044.505	Trasferimenti in conto capitale . .	1.818.368	1.763.557
			Da Enti pubblici	1.810.935	1.752.999
			Da imprese	—	—
Trasferimenti in conto capitale . .	619.387	282.499	Da privati	7.433	10.558
Totale Uscite in conto Capitale	**38.909.101**	**25.310.353**	**Totale Entrate in conto Capitale**	**31.335.004**	**46.386.194**
Totale Generale Uscite	**372.920.687**	**306.825.157**	**Totale Generale Entrate** . . .	**375.601.443**	**313.820.236**

(a) Abruzzi, Molise, Campania, Puglia, Basilicata e Calabria.

Segue Tav. 102 — Conto economico degli istituti di cura pubblici - 1971

F - ITALIA INSULARE (a)

Migliaia di lire

USCITE	Impegni	Pagamenti (competenze più residui)	ENTRATE	Accertamenti	Riscossioni (competenze più residui)
Spese della gestione patrimoniale.	**301.685**	**232.223**	**Entrate della gestione patrimoniale**	**921.685**	**857.361**
Spese della gestione ospedaliera e ambulatoriale	**128.804.326**	**112.329.846**	**Entrate della gestione ospedaliera e ambulatoriale**	**121.953.385**	**86.496.346**
Retribuzioni al personale e oneri sociali	97.671.972	87.398.515	Dallo Stato	5.253.035	3.465.930
Medicinali e materiale sanitario	9.695.288	7.394.573	Dalle Regioni	2.118.246	1.206.976
Altri beni e servizi	17.829.864	14.951.938	Dalle Provincie	12.732.256	10.673.337
Servizi resi da altri Enti ospedalieri pubblici e privati	42.869	5.679	Dai Comuni	12.372.009	3.119.444
Interessi passivi	3.389.289	2.444.478	Da Enti previdenziali e assistenziali	84.145.497	63.226.511
Imposte e tasse	175.044	134.663	Da altri Enti pubblici	1.923.136	1.516.591
Spese diverse	**536.279**	**437.747**	Da privati	3.409.206	3.287.557
Trasferimenti correnti	**185.302**	**85.621**	**Proventi diversi**	**903.877**	**1.759.220**
Poste correttive delle entrate	**393.325**	**106.712**	**Trasferimenti correnti**	**3.326.377**	**2.046.719**
Partite di giro e contabilità speciali	**33.383.259**	**26.921.473**	Da Enti pubblici	3.257.651	2.037.379
Totale Uscite correnti	**163.604.176**	**140.113.622**	Da imprese	58.568	160
			Da privati	10.158	9.180
			Poste correttive delle uscite	**378.076**	**476.946**
			Partite di giro e contabilità speciali	**33.383.259**	**31.464.853**
			Totale Entrate correnti	**160.866.659**	**123.101.445**
Acquisto e costruzione di immobili	**3.308.744**	**2.066.211**	**Alienazione di immobili**	**89.727**	**66.936**
Acquisto di mobili, macchine, impianti e attrezzature	**2.520.000**	**707.812**	**Alienazione di mobili, macchine, impianti e attrezzature**	**43.145**	**1.271**
Acquisto di titoli	**63.093**	**33.852**	**Alienazione di titoli**	**12.280**	**12.038**
Concessione di crediti e mutui attivi a meno di 18 mesi	**142.950**	**122.796**	**Riscossione di crediti e mutui attivi a meno di 18 mesi**	**41.807**	**40.004**
Concessione di crediti e mutui attivi a più di 18 mesi	**5.702**	**5.470**	**Riscossioni di crediti e mutui attivi a più di 18 mesi**	**1.268**	**53.638**
Estinzione di debiti e mutui passivi a meno di 18 mesi	**856.368**	**335.573**	**Accensione di debiti e mutui passivi a meno di 18 mesi**	**928.101**	**18.888.515**
Estinzione di debiti e mutui passivi a più di 18 mesi	**848.025**	**411.102**	**Accensione di debiti e mutui passivi a più di 18 mesi**	**1.422.776**	**769.073**
Trasferimenti in conto capitale	**458.636**	**451.090**	**Trasferimenti in conto capitale**	**3.919.032**	**2.213.772**
			Da Enti pubblici	3.901.744	2.206.141
			Da Imprese	—	—
			Da privati	17.288	7.631
Totale Uscite in Conto Capitale	**8.203.518**	**4.133.906**	**Totale Entrate in conto Capitale**	**6.458.136**	**22.045.247**
Totale Generale Uscite	**171.807.694**	**144.247.528**	**Totale Generale Entrate**	**167.324.795**	**145.146.692**

(a) Sicilia e Sardegna.

Segue Tav. 102 — Conto economico degli istituti di cura pubblici - 1971

G - ISTITUTI ORDINARI (a) - ITALIA

Migliaia di lire

USCITE	Impegni	Pagamenti (competenze più residui)	ENTRATE	Accertamenti	Riscossioni (competenze più residui)
1 - Spese della gestione patrimoniale	**10.096.932**	**8.800.985**	**21 - Entrate della gestione patrimoniale**	**12.097.479**	**10.388.963**
2 - Spese della gestione ospedaliera e ambulatoriale	**1.405.342.019**	**1.287.367.953**	**22 - Entrate della gestione ospedaliera e ambulatoriale**	**1.414.797.723**	**1.052.101.483**
2.1 - Retribuzioni al personale e oneri sociali	991.366.207	935.701.106	22.1 - Dallo Stato	16.762.873	10.850.939
2.2 - Medicinali e materiale sanitario	141.804.688	116.812.564	22.2 - Dalle Regioni	2.038.934	1.046.270
2.3 - Altri beni e servizi	197.872.427	166.792.677	22.3 - Dalle Provincie	7.158.667	5.737.294
2.4 - Servizi resi da altri Enti ospedalieri pubblici e privati	25.690.215	25.034.687	22.4 - Dai Comuni	102.878.584	50.334.265
2.5 - Interessi passivi	45.655.542	41.146.794	22.5 - Da Enti previdenziali e assistenziali	1.161.459.212	874.799.359
2.6 - Imposte e tasse	2.952.940	1.880.125	22.6 - Da altri Enti pubblici	31.593.004	23.880.069
			22.7 - Da privati	92.906.449	85.453.287
			23 - Proventi diversi	**20.178.609**	**26.621.669**
3 - Spese diverse	**7.120.235**	**6.285.261**	**24 - Trasferimenti correnti**	**39.974.496**	**39.029.002**
			24.1 - Da Enti pubblici	38.269.097	37.739.968
4 - Trasferimenti correnti	**6.290.002**	**3.403.200**	24.2 - Da imprese	145.925	204.242
			24.3 - Da privati	1.559.474	1.084.792
5 - Poste correttive delle entrate	**4.477.859**	**3.053.269**	**25 - Poste correttive delle uscite**	**6.610.919**	**8.243.114**
6 - Partite di giro e contabilità speciali	**513.348.483**	**459.365.148**	**26 - Partite di giro e contabilità speciali**	**513.348.482**	**534.317.973**
Totale uscite correnti	**1.946.675.530**	**1.768.275.816**	**Totale entrate correnti**	**2.007.007.708**	**1.670.702.204**
7 - Acquisto e costruzione di immobili	**101.005.113**	**67.659.795**	**27 - Alienazione di immobili**	**20.558.894**	**13.402.321**
8 - Acquisto di mobili, macchine, impianti e attrezzature	**45.722.635**	**27.594.280**	**28 - Alienazione di mobili, macchine, impianti e attrezzature**	**218.467**	**180.747**
			29 - Alienazione di titoli	**760.050**	**1.013.952**
9 - Acquisto di titoli	**1.419.558**	**1.491.394**	**30 - Riscossione di crediti e mutui attivi a meno di 18 mesi**	**2.571.349**	**3.683.570**
10 - Concessione di crediti e mutui attivi a meno di 18 mesi	**3.360.865**	**3.924.612**	**31 - Riscossioni di crediti e mutui attivi a più di 18 mesi**	**10.173.287**	**10.468.479**
11 - Concessione di crediti e mutui attivi a più di 18 mesi	**2.235.835**	**228.267**	**32 - Accensione di debiti e mutui passivi a meno di 18 mesi**	**24.089.357**	**173.808.354**
12 - Estinzione di debiti e mutui passivi a meno di 18 mesi	**31.297.598**	**30.161.360**	**33 - Accensione di debiti e mutui passivi a più di 18 mesi**	**84.423.795**	**56.571.958**
			34 - Trasferimenti in conto capitale	**14.542.257**	**10.658.869**
13 - Estinzione di debiti e mutui passivi a più di 18 mesi	**29.763.902**	**15.819.641**	34.1 - Da Enti pubblici	13.171.250	9.195.275
			34.2 - Da imprese	68.958	66.584
14 - Trasferimenti in conto capitale	**4.516.156**	**2.726.847**	34.3 - Da privati	1.302.049	1.397.010
Totale uscite in conto capitale	**219.321.662**	**149.606.196**	**Totale entrate in conto capitale**	**157.337.456**	**269.788.250**
Totale generale uscite	**2.165.997.192**	**1.917.882.012**	**Totale generale entrate**	**2.164.345.164**	**1.940.490.454**

(a) Cfr. la corrispondente nota a pag. 28.

Segue Tav. 102 — Conto economico degli istituti di cura pubblici - 1971

H - ISTITUTI SANATORIALI - ITALIA

Migliaia di lire

USCITE	Impegni	Pagamenti (competenze più residui)	ENTRATE	Accertamenti	Riscossioni (competenze più residui)
1 - Spese della gestione patrimoniale	**1.053.523**	**1.007.616**	**21 - Entrate della gestione patrimoniale**	**739.139**	**726.315**
2 - Spese della gestione ospedaliera e ambulatoriale	**101.610.973**	**91.856.464**	**22 - Entrate della gestione ospedaliera e ambulatoriale**	**101.371.679**	**85.269.124**
2.1 - Retribuzioni al personale e oneri sociali	77.283.717	70.391.623	22.1 - Dallo Stato	6.531.359	4.770.120
2.2 - Medicinali e materiale sanitario	5.624.975	4.684.038	22.2 - Dalle Regioni	340.066	349.351
2.3 - Altri beni e servizi	17.676.895	15.964.060	22.3 - Dalle Provincie	62.625	110.692
2.4 - Servizi resi da altri Enti ospedalieri pubblici e privati	32.288	28.222	22.4 - Dai Comuni	1.610.068	421.039
2.5 - Interessi passivi	825.653	646.295	22.5 - Da Enti previdenziali e assistenziali	85.344.162	73.808.342
2.6 - Imposte e tasse	167.445	142.226	22.6 - Da altri Enti pubblici	6.122.115	5.046.802
			22.7 - Da privati	1.361.284	762.778
			23 - Proventi diversi	**815.613**	**700.836**
			24 - Trasferimenti correnti	**208.674**	**235.878**
3 - Spese diverse	**233.447**	**201.806**	24.1 - Da Enti pubblici	197.197	224.957
			24.2 - Da imprese	560	560
4 - Trasferimenti correnti	**3.530**	**3.128**	24.3 - Da privati	10.917	10.361
5 - Poste correttive delle entrate	**202.956**	**116.287**	**25 - Poste correttive delle uscite**	**311.432**	**254.052**
6 - Partite di giro e contabilità speciali	**18.365.636**	**14.530.509**	**26 - Partite di giro e contabilità speciali**	**18.365.637**	**16.873.630**
Totale uscite correnti	**121.470.065**	**107.715.810**	**Totale entrate correnti**	**121.812.174**	**104.059.835**
7 - Acquisto e costruzione di immobili	**5.350.134**	**4.084.567**	**27 - Alienazione di immobili**	**100.920**	**30.000**
			28 - Alienazione di mobili, macchine, impianti e attrezzature	**585**	**1.429**
8 - Acquisto di mobili, macchine, impianti e attrezzature	**1.622.046**	**804.310**	**29 - Alienazione di titoli**	**41.467**	**41.911**
9 - Acquisto di titoli	**448**	**348**	**30 - Riscossione di crediti e mutui attivi a meno di 18 mesi**	—	—
10 - Concessione di crediti e mutui attivi a meno di 18 mesi	—	**500**	**31 - Riscossioni di crediti e mutui attivi a più di 18 mesi**	—	—
11 - Concessione di crediti e mutui attivi a più di 18 mesi	—	—	**32 - Accensione di debiti e mutui passivi a meno di 18 mesi**	**1.796.886**	**6.196.965**
12 - Estinzione di debiti e mutui passivi a meno di 18 mesi	**1.815.538**	**1.562.783**	**33 - Accensione di debiti e mutui passivi a più di 18 mesi**	**1.708.400**	**846.400**
			34 - Trasferimenti in conto capitale	**4.219.115**	**3.811.811**
13 - Estinzione di debiti e mutui passivi a più di 18 mesi	**282.770**	**73.539**	34.1 - Da Enti pubblici	4.218.515	3.811.311
			34.2 - Da imprese	—	—
14 - Trasferimenti in conto capitale	**33.226**	**93.597**	34.3 - Da privati	600	500
Totale uscite in conto capitale	**9.104.162**	**6.619.644**	**Totale entrate in conto capitale**	**7.867.373**	**10.928.516**
Totale generale uscite	**130.574.227**	**114.335.454**	**Totale generale entrate**	**129.679.547**	**114.988.351**

Segue Tav. 102 — Conto economico degli istituti di cura pubblici - 1971

I - ISTITUTI NEUROPSICHIATRICI - ITALIA

Migliaia di lire

USCITE	Impegni	Pagamenti (competenze più residui)	ENTRATE	Accertamenti	Riscossioni (competenze più residui)
1 - Spese della gestione patrimoniale	2.142.120	1.987.364	21 - Entrate della gestione patrimoniale	2.448.287	1.993.364
2 - Spese della gestione ospedaliera e ambulatoriale	158.085.447	141.794.657	22 - Entrate della gestione ospedaliera e ambulatoriale	150.734.630	132.520.582
2.1 - Retribuzioni al personale e oneri sociali	115.574.052	105.682.999	22.1 - Dallo Stato	7.713.475	4.874.994
2.2 - Medicinali e materiale sanitario	4.669.384	3.832.686	22.2 - Dalle Regioni	3.420	2.692
2.3 - Altri beni e servizi	34.449.746	29.182.622	22.3 - Dalle Provincie	128.835.255	115.883.318
2.4 - Servizi resi da altri Enti ospedalieri pubblici e privati	1.089.646	1.017.992	22.4 - Dai Comuni	2.404.946	1.985.417
2.5 - Interessi passivi	2.238.112	2.018.247	22.5 - Da Enti previdenziali e assistenziali	5.511.430	4.264.047
2.6 - Imposte e tasse	64.507	60.111	22.6 - Da altri Enti pubblici	562.955	465.897
3 - Spese diverse	363.925	321.299	22.7 - Da privati	5.703.149	5.044.217
4 - Trasferimenti correnti	213.647	58.496	23 - Proventi diversi	1.929.199	1.661.027
5 - Poste correttive delle entrate	199.539	153.885	24 - Trasferimenti correnti	5.893.049	3.533.008
6 - Partite di giro e contabilità speciali	23.499.642	20.603.362	24.1 - Da Enti pubblici	5.833.655	3.532.022
Totale uscite correnti	**184.504.320**	**164.919.063**	24.2 - Da imprese	58.408	—
			24.3 - Da privati	986	986
			25 - Poste correttive delle uscite	842.255	676.989
			26 - Partite di giro e contabilità speciali	23.499.642	23.347.240
			Totale entrate correnti	**185.347.062**	**163.732.210**
7 - Acquisto e costruzione di immobili	2.872.909	2.947.776	27 - Alienazione di immobili	945	—
8 - Acquisto di mobili, macchine, impianti e attrezzature	1.196.900	924.566	28 - Alienazione di mobili, macchine, impianti e attrezzature	49.079	4.729
9 - Acquisto di titoli	—	—	29 - Alienazione di titoli	—	—
10 - Concessione di crediti e mutui attivi a meno di 18 mesi	—	—	30 - Riscossione di crediti e mutui attivi a meno di 18 mesi	—	30.509
11 - Concessione di crediti e mutui attivi a più di 18 mesi	15.000	15.000	31 - Riscossioni di crediti e mutui attivi a più di 18 mesi	790	2.624
12 - Estinzione di debiti e mutui passivi a meno di 18 mesi	909.487	1.965.560	32 - Accensione di debiti e mutui passivi a meno di 18 mesi	144.000	7.822.943
13 - Estinzione di debiti e mutui passivi a più di 18 mesi	373.450	407.850	33 - Accensione di debiti e mutui passivi a più di 18 mesi	2.046.753	1.997.587
14 - Trasferimenti in conto capitale	—	—	34 - Trasferimenti in conto capitale	355.177	311.773
			34.1 - Da Enti pubblici	354.977	311.573
			34.2 - Da imprese	—	—
			34.3 - Da privati	200	200
Totale uscite in conto capitale	**5.367.746**	**6.260.752**	**Totale entrate in conto capitale**	**2.596.744**	**10.170.165**
Totale generale uscite	**189.872.066**	**171.179.815**	**Totale generale entrate**	**187.943.806**	**173.902.375**

Tav. 103 — Popolazione residente media 1971 (*) - Provincie

PROVINCIE	POPOLAZIONE (a)	PROVINCIE	POPOLAZIONE (a)	PROVINCIE	POPOLAZIONE (a)
Torino	2.271.009	Piacenza	284.769	Caserta	678.985
Vercelli	405.635	Parma	395.180	Benevento	289.504
Novara	495.050	Reggio nell'Emilia	391.294	Napoli	2.698.988
Cuneo	538.923	Modena	551.249	Avellino	429.259
Asti	217.993	Bologna	916.064	Salerno	957.092
Alessandria	482.484	Ferrara	383.635	**Campania**	5.053.828
Piemonte	4.411.094	Ravenna	350.980		
		Forlì	563.382		
		Emilia-Romagna	3.836.553		
Valle d'Aosta	108.609			Foggia	658.358
				Bari	1.348.942
		Massa-Carrara	200.642	Taranto	509.096
Varese	720.151	Lucca	379.383	Brindisi	366.173
Como	715.754	Pistoia	253.450	Lecce	699.076
Sondrio	168.946	Firenze	1.140.856	**Puglia**	3.581.645
Milano	3.875.788	Livorno	334.062		
Bergamo	825.843	Pisa	374.783		
Brescia	954.094	Arezzo	305.690		
Pavia	525.856	Siena	257.129	Potenza	410.126
Cremona	333.851	Grosseto	215.838	Matera	195.094
Mantova	376.454	**Toscana**	3.461.833	**Basilicata**	605.220
Lombardia	8.496.737				
		Perugia	552.408		
Bolzano-Bozen	412.670	Terni	222.539	Cosenza	693.328
Trento	426.824	**Umbria**	774.947	Catanzaro	719.358
Trentino-Alto Adige	839.494			Reggio di Calabria	580.900
				Calabria	1.993.586
		Pesaro e Urbino	316.186		
Verona	730.325	Ancona	415.731		
Vicenza	674.259	Macerata	285.867		
Belluno	222.387	Ascoli Piceno	340.147	Trapani	407.031
Treviso	665.760	**Marche**	1.357.931	Palermo	1.127.624
Venezia	804.736			Messina	653.165
Padova	760.312			Agrigento	455.322
Rovigo	251.930	Viterbo	256.788	Caltanissetta	284.269
Veneto	4.109.709	Rieti	143.527	Enna	202.750
		Roma	3.464.317	Catania	937.451
		Latina	374.234	Ragusa	254.712
		Frosinone	422.064	Siracusa	363.879
Pordenone	254.913	**Lazio**	4.660.930	**Sicilia**	4.686.203
Udine	517.764				
Gorizia	141.938				
Trieste	299.970	L'Aquila	294.122		
Friuli-Venezia Giulia	1.214.585	Teramo	258.307	Sassari	397.043
		Pescara	264.021	Nuoro	274.032
		Chieti	352.662	Cagliari	800.341
		Abruzzi	1.169.112	**Sardegna**	1.471.416
Imperia	224.612				
Savona	294.271				
Genova	1.086.774	Isernia	92.732		
La Spezia	244.091	Campobasso	228.690		
Liguria	1.849.748	**Molise**	321.422	**ITALIA**	54.804.602

(*) La popolazione media è data dalla semisomma delle popolazioni al 1° gennaio e al 31 dicembre.
(a) Dati calcolati tenendo conto dei risultati del Censimento del 24 ottobre 1971.

ALLEGATI

CLASSIFICAZIONE INTERMEDIA INTERNAZIONALE AMPLIATA ISTAT (*)

Numero della classificazione		MALATTIE E CAUSE DI MORTE	Numero della classificazione		MALATTIE E CAUSE DI MORTE
intermedia	analitica		intermedia	analitica	
A(1-44)	**000-136**	**I - Malattie infettive e parassitarie**	A 24	050	Vaiolo
			A 25	055	Morbillo
			A 26	060	Febbre gialla
A 1	000	Colera	A 27	062-065	Encefalite virale
A 2	001	Febbre tifoide	A 28	070	Epatite infettiva
A 3	002,003	— paratifoide ed altre infezioni da salmonella	A 29	045,046,051-054,056,057,061,066-068,071-079	Altre malattie virali
A 4	004,006	Dissenteria bacillare ed amebiasi			
A 5	008,009	Enteriti ed altre malattie diarroiche	A 30	080-083	Tifo ed altre rickettsiosi
			A 31	084	Malaria
A 6	010-012	Tubercolosi dell'apparato respiratorio	A 32	086,087	Tripanosomiasi
			A 33	088	Febbre ricorrente
A 6.0	*010,011*	*Tubercolosi polmonare*	A 34	090	Sifilide congenita
			A 35	091	— recente con sintomi
A 6.1	*012.1*	*Pleurite specificata come tubercolare*	A 36	094	— del sistema nervoso centrale
A 6.9	*012.0,012.2-012.9*	*Altre tubercolosi dell'apparato respiratorio*	A 37	092,093,095-097	Altre forme di sifilide
			A 38	098	Infezione gonococcica
A 7	013	Tubercolosi delle meningi e del sistema nervoso centrale	A 39	120	Schistosomiasi
			A 40	122	Idatidosi
			A 41	125	Filariosi
			A 42	126	Anchilostomiasi
A 8	014	— dell'intestino, del peritoneo e delle ghiandole mesenteriche	A 43	121,123,124,127-129	Altre elmintiasi
A 9	015	— delle ossa e delle articolazioni	A 44	085,089,099,100-117,130-136	Altre malattie infettive e parassitarie
A 10	016-019	Altre forme di tubercolosi compresi i postumi			
A 10.0	*016*	*Tubercolosi dell'apparato genito-urinario*	**A(45-61)**	**140-239**	**II - Tumori**
			A 45	140-149	Tumori maligni della cavità boccale e del faringe
A 10.1	*017-019*	*Altre forme e postumi*			
A 11	020	Peste	*A 45.0*	*140*	*Tumore maligno del labbro*
A 12	022	Antrace	*A 45.1*	*141*	*— della lingua*
A 13	023	Brucellosi	*A 45.9*	*142-149*	*Altri tumori maligni della cavità boccale e del faringe*
A 14	030	Lebbra			
A 15	032	Difterite			
A 16	033	Pertosse	A 46	150	Tumore maligno dell'esofago
A 17	034	Angina streptococcica e scarlattina	A 47	151	— dello stomaco
			A 48	152,153	— dell'intestino eccetto il retto
A 17.0	*034.0*	*Angina streptococcica*			
A 17.1	*034.1*	*Scarlattina*	A 49	154	— del retto e della giunzione rettosigmoidea
A 18	035	Erisipela			
A 19	036	Infezione meningococcica	A 50	161	— della laringe
A 20	037	Tetano	A 51	162	— della trachea dei bronchi e dei polmoni
A 21	005,007,021,024-027,031,038,039	Altre malattie batteriche	A 52	170	— delle ossa
			A 53	172,173	— della pelle
A 21.0	*005*	*Intossicazione alimentare batterica*	A 54	174	— della mammella
			A 55	180	— del collo dell'utero
A 21.1	*038*	*Setticemia*	A 56	181,182	Altri tumori maligni dell'utero
A 21.9	*007,021,024-027,031,039*	*Altre*	A 57	185	Tumore maligno della prostata
A 22	040-043	Poliomielite acuta			
A 23	044	Postumi della poliomielite acuta	A 58	155-160,163,171,183,184,186-199	— di altre e non specificate localizzazioni

(*) Mediante l'introduzione delle sottocategorie (stampate in corsivo).

Segue — CLASSIFICAZIONE INTERMEDIA INTERNAZIONALE AMPLIATA ISTAT (*)

Numero della classificazione		MALATTIE E CAUSE DI MORTE	Numero della classificazione		MALATTIE E CAUSE DI MORTE
intermedia	analitica		intermedia	analitica	
A 58.0	*155,156,197.8*	*Tumore maligno delle vie biliari e del fegato primitivo o non specificato*	A 66	243-246,251-258,270-279	Altre malattie endocrine e del metabolismo
A 58.1	*157-159*	*— del pancreas, del peritoneo e di organi non specificati dell'apparato digerente*	*A 66.0*	*243-246*	*Altre malattie della ghiandola tiroide*
A 58.2	*160,163*	*Altri tumori maligni dell'apparato respiratorio*	*A 66.9*	*251-258,270-279*	*Altre*
A 58.3	*183*	*Tumore maligno dell'ovaio, della tromba di Falloppio e del legamento largo*	**A67,68)**	**280-289**	**IV - Malattie del sangue e degli organi ematopoietici**
A 58.4	*184*	*— di altri e non specificati organi genitali della donna (esclusi anche i tumori maligni dell'utero)*	A 67	280-285	Anemie
A 58.5	*186,187*	*— di altri organi genitali maschili*	*A 67.0*	*281.0*	*Anemia perniciosa*
A 58.6	*188*	*— della vescica*	*A 67.9*	*280,281.1-285*	*Altre*
A 58.7	*189*	*— di altri e non specificati organi urinari*	A 68	286-289	Altre malattie del sangue e degli organi ematopoietici
A 58.8	*191,192*	*— dell'encefalo e delle altre parti del sistema nervoso*	**A(69-71)**	**290-315**	**V - Disturbi psichici**
A 58.9	*171,190,193-196,197.0-197.7,197.9, 198,199*	*Altri e non specificati (compresi i secondari)*	A 69	290-299	Psicosi
			A 69.0	*295*	*Schizofrenia*
			A 69.1	*296.1-296.3*	*Psicosi maniaco-depressiva*
			A 69.2	*296.0*	*Melancolia involutiva*
			A 69.3	*297*	*Stati paranoidi*
			A 69.4	*290.0*	*Demenza senile*
			A 69.5	*291*	*Psicosi alcoolica*
			A 69.9	*290.1,292-294, 296.8,296.9, 298,299*	*Altre*
A 59	204-207	Leucemie	A 70	300-309	Neurosi, disturbi della personalità ed altri non psicotici
A 60	200-203,208,209	Altri tumori del tessuto linfatico ed ematopoietico			
A 60.0	*201*	*Malattia di Hodgkin*	*A 70.0*	*303*	*Alcoolismo*
A 60.9	*200,202,203, 208,209*	*Altri*	*A 70.9*	*300-302,304-309*	*Altri*
A 61	210-239	Tumori benigni e di natura non specificata	A 71	310-315	Oligofrenie
A 61.0	*218,219*	*Tumore benigno dell'utero*	**A(72-79)**	**320-389**	**VI - Malattie del sistema nervoso e degli organi dei sensi**
A 61.1	*225*	*— dell'encefalo e delle altre parti del sistema nervoso*	A 72	320	Meningite
A 61.2	*210-217,220-224,226-228*	*Altri tumori benigni*	A 73	340	Sclerosi multipla
			A 74	345	Epilessia
A 61.3	*230-239*	*Tumori di natura non specificata*	A 75	360-369	Malattie infiammatorie dell'occhio
			A 76	374	Cataratta
			A 77	375	Glaucoma
A(62-66)	**240-279**	**III - Malattie delle ghiandole endocrine, della nutrizione e del metabolismo**	A 78	381-383	Otite media e mastoidite
			A 79	321-333,341-344,346-358, 370-373,376-380,384-389	Altre malattie del sistema nervoso e degli organi dei sensi
A 62	240,241	Gozzo non tossico			
A 63	242	Tireotossicosi con o senza gozzo	*A 79.0*	*321-324*	*Altre malattie infiammatorie del sistema nervoso centrale*
A 64	250	Diabete mellito			
A 65	260-269	Avitaminosi ed altre carenze della nutrizione	*A 79.1*	*342*	*Paralisi agitante*

(*) Cfr. la corrispondente nota a pagina precedente.

Segue — CLASSIFICAZIONE INTERMEDIA INTERNAZIONALE AMPLIATA ISTAT (*)

Numero della classificazione		MALATTIE E CAUSE DI MORTE
intermedia	analitica	
A 79.2	*343,344*	*Altre paralisi cerebrali*
A 79.9	*330-333,341, 346-358,370-373,376-380, 384-389*	*Altre*
A(80-88)	**390-458**	**VII - Malattie del sistema circolatorio**
A 80	390-392	Reumatismo articolare acuto
A 81	393-398	Cardiopatie reumatiche croniche
A 82	400-404	Ipertensione
A 82.0	*402,404*	*Cardiopatia ipertensiva*
A 82.9	*400,401,403*	*Altre*
A 83	410-414	Malattie ischemiche del cuore
A 83.0	*410*	*Infarto miocardico acuto*
A 83.1	*412*	*Ischemia cardiaca cronica*
A 83,9	*411,413,414*	*Altre*
A 84	420-429	Altre malattie del cuore
A 84.0	*426*	*Cuore polmonare*
A 84.1	*428*	*Altre insufficienze del miocardio*
A 84.9	*420-425,427,429*	*Altre*
A 85	430-438	Disturbi circolatori dell'encefalo
A 85.0	*431*	*Emorragia cerebrale*
A 85.1	*432-434*	*Infarto cerebrale*
A 85.9	*430,435-438*	*Altri*
A 86	440-448	Malattie delle arterie arteriole e capillari
A 86.0	*440*	*Arteriosclerosi*
A 86.9	*441-448*	*Altre*
A 87	450-453	Embolia e trombosi venose
A 87.0	*450*	*Embolia ed infarto polmonare*
A 87.1	*451-453*	*Flebite, tromboflebite embolia e trombosi venose*
A 88	454-458	Altre malattie del sistema circolatorio
A(89-96)	**460-519**	**VIII - Malattie dell'apparato respiratorio**
A 89	460-466	Infezioni acute delle vie respiratorie
A 89.0	*466*	*Bronchite e bronchiolite acute*
A 89.9	*460-465*	*Altre*
A 90	470-474	Influenza o grippe
A 90.0	*471*	*Influenza con polmonite*
A 90.9	*470,472-474*	*Altre forme*
A 91	480	Polmonite virale
A 92	481-486	Altre polmoniti
A 93	490-493	Bronchite enfisema ed asma
A 94	500	Ipertrofia delle tonsille ed adenoidi
A 95	510,513	Empiema ed ascesso del polmone
A 96	501-508,511, 512,514-519	Altre malattie dell'apparato respiratorio
A 96.0	*511*	*Pleuriti*
A 96.1	*515,516*	*Pneumoconiosi e malattie similari*
A 96.2	*518*	*Bronchiettasia*
A 96.9	*501-508,512, 514,517,519*	*Altre*
A(97-104)	**520-577**	**IX - Malattie dell'apparato digerente**
A 97	520-525	Malattie dei denti e delle strutture di supporto
A 98	531-533	Ulcera peptica
A 98.0	*531,533*	*Ulcera dello stomaco e a localizzazione non specificata*
A 98.1	*532*	*— del duodeno*
A 99	535	Gastrite e duodenite
A 100	540-543	Appendicite
A 101	550-553,560	Occlusione intestinale ed ernia
A 101.0	*550,551*	*Ernia senza menzione di occlusione*
A 101.1	*552,553*	*— con occlusione*
A 101.2	*560*	*Occlusione intestinale senza menzione di ernia*
A 102	571	Cirrosi epatica
A 103	574,575	Litiasi biliare e colecistite
A 103.0	*574*	*Litiasi biliare*
A 103.1	*575*	*Colecistite*
A 104	526-530,534, 536,537,561-570,572,573, 576,577	Altre malattie dell'apparato digerente
A 104.0	*567,568*	*Peritonite e aderenze peritoneali*
A 104.1	*570,572,573,576*	*Altre malattie del fegato e della cistifellea*
A 104.2	*577*	*Malattie del pancreas*
A 104.9	*526-530,534, 536,537,561-566,569*	*Altre*
A(105-111)	**580-629**	**X - Malattie dell'apparato genito-urinario**
A 105	580	Nefrite acuta
A 106	581-584	Altre nefriti e nefrosi
A 107	590	Infezioni renali

(*) Cfr. la corrispondente nota a pag. 462.

Segue — CLASSIFICAZIONE INTERMEDIA INTERNAZIONALE AMPLIATA ISTAT (*)

Numero della classificazione		MALATTIE E CAUSE DI MORTE
intermedia	analitica	
A 108	592,594	Calcoli dell'apparato urinario
A 109	600	Iperplasia della prostata
A 110	610,611	Malattie della mammella
A 111	591,593,595-599,601-607,612-629	Altre malattie dell'apparato genitale-urinario
A 111.0	*591,593,595-599*	*Altre malattie dell'apparato urinario*
A 111.1	*601-607,612-629*	*— dell'apparato genitale*
A(112-118)	**630-678**	**XI - Complicazioni della gravidanza del parto e del puerperio**
A 112	636-639	Tossiemia della gravidanza e del puerperio
A 113	632,651-653	Emorragia della gravidanza e del parto
A 114	640,641	Aborto provocato per indicazioni legali
A 115	642-645	Altri e non specificati aborti
A 116	670,671,673	Infezioni durante il parto e il puerperio
A 117	630,631,633-635,654-662,672,674-678	Altre complicazioni della gravidanza del parto e del puerperio
A 117.0	*631*	*Gravidanza ectopica*
A 117.1	*654-656*	*Parto distocico*
A 117.9	*630,633-635,657-662,672,674-678*	*Altre*
A 118	650	Parto senza menzione di complicazioni
A(119,120)	**680-709**	**XII - Malattie della pelle e del tessuto sottocutaneo**
A 119	680-686	Infezioni della pelle e del tessuto sottocutaneo
A 120	690-709	Altre malattie della pelle e del tessuto sottocutaneo
A 120.0	*694*	*Pemfigo*
A 120.1	*695*	*Affezioni eritematose*
A 120.2	*696*	*Psoriasi e affezioni similari*
A 120.9	*690-693,697-709*	*Altre*
A(121-125)	**710-738**	**XIII - Malattie del sistema osteo-muscolare e del tessuto connettivo**
A 121	710-715	Artrite e spondilite
A 121.0	*712*	*Artrite reumatoide ed affezioni similari*
A 121.1	*713*	*Osteoartrite ed affezioni similari*
A 121.9	*710,711,714,715*	*Altre*
A 122	716-718	Reumatismo non articolare e reumatismo non specificato
A 123	720	Osteomielite e periostite
A 124	727,735-738	Anchilosi e deformità osteo-muscolari acquisite
A 125	721-726,728-734	Altre malattie del sistema osteo-muscolare e del tessuto connettivo
A(126-130)	**740-759**	**XIV - Malformazioni congenite**
A 126	741	Spina bifida
A 127	746	Malformazioni congenite del cuore
A 128	747	Altre malformazioni congenite del sistema circolatorio
A 129	749	Palato fesso e labbro leporino
A 130	740,742-745,748,750-759	Altre malformazioni congenite
A 130.0	*742*	*Idrocefalo congenito*
A 130.1	*750,751*	*Malformazioni congenite dell'apparato digerente (eccetto il palato fesso e labbro leporino)*
A 130.2	*753*	*— dell'apparato urinario*
A 130.3	*754-756*	*— del sistema muscolo-scheletrico*
A 130.9	*740,743-745,748,752,757-759*	*Altre*
A(131-135)	**760-779**	**XV - Alcune cause di morbosità e di mortalità perinatali**
A 131	764-768,772	Parto distocico e traumatismo ostetrico
A 131.0	*764*	*Parto distocico con anomalia delle ossa degli organi e dei tessuti pelvici*
A 131.1	*765*	*— con sproporzione feto-pelvica ma senza menzione di anomalie del bacino*
A 131.2	*766*	*— con presentazione anomala del feto*
A 131.3	*767,768*	*— con altre complicazioni*
A 131.4	*772*	*Traumatismo ostetrico senza menzione della causa*

(*) Cfr. la corrispondente nota a pag. 462.

Segue — CLASSIFICAZIONE INTERMEDIA INTERNAZIONALE AMPLIATA ISTAT (*)

Numero della classificazione		MALATTIE E CAUSE DI MORTE
intermedia	analitica	
A 132	770,771	Patologia della placenta e del cordone ombelicale
A 133	774,775	Malattia emolitica dei neonati
A 134	776	Anossia ed ipossia non classificabili altrove
A 135	760-763,769, 773,777-779	Altre cause di morbosità e mortalità perinatali
A 135.0	*777*	*Immaturità non specificata*
A 135.9	*760-763,769, 773,778,779*	*Altre*
A(136,137)	**780-796**	**XVI - Sintomi e stati morbosi mal definiti**
A 136	794	Senilità senza menzione di psicosi
A 137	780-793,795,796	Sintomi e altri stati morbosi mal definiti
AE(138-150)	**E(800-999)**	**EXVII - Accidenti avvelenamenti e traumatismi secondo la causa esterna**
AE 138	E(810-823)	Accidenti da veicolo a motore
AE 138.0	*E(810-819)*	*Accidenti stradali da veicolo a motore*
AE 138.1	*E(820-823)*	*— non stradali da veicolo a motore*
AE 139	E(800-807, 825-845)	Altri accidenti da trasporto
AE 139.0	*E(800-807)*	*Accidenti ferroviari*
AE 139.1	*E(825-827)*	*— da altri veicoli stradali*
AE 139.2	*E(830-838)*	*— da trasporto per acqua*
AE 139.3	*E(840-845)*	*— da trasporto aereo e spaziale*
AE 140	E(850-877)	Avvelenamenti accidentali
AE 141	E(880-887)	Cadute accidentali
AE 142	E(890-899)	Accidenti causati da incendio e da fuoco
AE 143	E 910	Annegamento e sommersione accidentali
AE 144	E 922	Accidenti da proiettili d'arma da fuoco
AE 145	E(916-921, 923-928)	— di tipo soprattutto industriale
AE 146	E(900-909, 911-915,929-949)	Altri accidenti
AE 147	E(950-959)	Suicidio e autolesione
AE 148	E(960-978)	Omicidio e lesioni provocate intenzionalmente da altri compresi gli interventi della forza pubblica
AE 149	E(980-989)	Lesioni non specificate se accidentali o provocate intenzionalmente
AE 150	E(990-999)	Traumatismi di guerra
AN(138-150)	**N(800-999)**	**NXVII - Accidenti avvelenamenti e traumatismi secondo la natura delle lesioni**
AN138	N(800-804)	Fratture del cranio
AN138.0	*N 801*	*Frattura della base cranica*
AN138.9	*N(800,802-804)*	*Altre fratture del cranio*
AN 139	N(805-809)	Fratture della colonna vertebrale e del tronco
AN139.0	*N(805,806)*	*Fratture della colonna vertebrale*
AN139.9	*N(807-809)*	*Altre fratture del tronco*
AN 140	N(810-829)	Fratture degli arti
AN 140.0	*N(810-819)*	*Fratture degli arti superiori*
AN 140.1	*N(820-829)*	*— degli arti inferiori*
AN 141	N(830-839)	Lussazioni senza frattura
AN 142	N(840-848)	Distorsioni e distrazioni delle articolazioni e dei muscoli adiacenti
AN 143	N(850-854)	Traumatismi intracranici (esclusi quelli associati a fratture del cranio)
AN 144	N(860-869)	— interni del torace dell'addome e del bacino
AN 145	N(870-907)	Ferite aperte e ferite lacere
AN 145.0	*N(870-879)*	*Ferite aperte e ferite lacere della testa del collo e del tronco*
AN 145.9	*N(880-907)*	*Altre ferite lacere e ferite aperte*
AN 146	N(910-929)	Traumatismi superficiali contusioni e schiacciamenti senza soluzione di continuo
AN 147	N(930-939)	Effetti da corpo estraneo penetrato attraverso un orificio naturale
AN 148	N(940-949)	Ustioni
AN 149	N(960-989)	Effetti nocivi di sostanze chimiche
AN 150	N(950-959, 990-999)	Altre e non specificate lesioni dovute a cause esterne

(*) Cfr. la corrispondente nota a pag. 462.

CLASSIFICAZIONE INTERNAZIONALE AMPLIATA ISTAT (*), PER L'INTAVOLAZIONE DEI DATI SULLA MORBOSITÀ E MORTALITÀ PERINATALI

Numero della classificazione		MALATTIE E CAUSE DI MORTE
P	analitica	
P(1-4)	**760**	**Malattie croniche dei sistemi cardio-circolatorio e genito-urinario materni**
P 1	760.0	Cardiopatie reumatiche croniche
P 2	760.2	Ipertensione cronica
P 3	760.1,760.3	Altre malattie croniche del sistema cardiocircolatorio
P 4	760.4,760.5	Malattie croniche del sistema genito-urinario
P(5-11)	**761**	**Altre malattie materne non correlate con la gravidanza**
P 5	761.0	Sifilide
P 6	761.1	Diabete mellito
P 7	761.3	Rosolia
P 8	761.5	Traumatismi
P 9	761.6	Interventi chirurgici
P 10	761.7	Trasmissione di sostanze chimiche attraverso la placenta
P 11	761.2,761.4,761.9	Altre cause materne
P(12-17)	**762**	**Tossiemia gravidica**
P 12	762.0	Malattie renali insorgenti durante la gravidanza
P 13	762.1	Pre-eclampsia della gravidanza
P 14	762.2	Eclampsia della gravidanza
P 15	762.3	Tossiemia non specificata
P 16	762.4	Iperemesi gravidica
P 17	762.5,762.9	Altre tossiemie gravidiche
P(18-20)	**763**	**Infezioni materne ante ed intrapartum**
P 18	763.0	Pielite e pielonefrite della gravidanza
P 19	763.1	Altre infezioni del sistema genito-urinario insorgenti durante la gravidanza
P 20	763.9	Altre
P(21-23)	**764**	**Parto distocico con anomalia delle ossa, degli organi e dei tessuti pelvici**
P 21	764.0,764.1	Con traumatismo ostetrico dell'encefalo o del midollo spinale
P 22	764.2,764.3	Con altri o non specificati traumatismi ostetrici
P 23	764.4,764.9	Senza menzione di traumatismo ostetrico
P(24-26)	**765**	**Parto distocico con sproporzione feto-pelvica**
P 24	765.0,765.1	Con traumatismo ostetrico dell'encefalo o del midollo spinale
P 25	765.2,765.3	Con altri o non specificati traumatismi ostetrici
P 26	765.4,765.9	Senza menzione di traumatismo ostetrico
P(27-29)	**766**	**Parto distocico con presentazione anomala del feto**
P 27	766.0,766.1	Con traumatismo ostetrico dell'encefalo o del midollo spinale
P 28	766.2,766.3	Con altri o non specificati traumatismi ostetrici
P 29	766.4,766.9	Senza menzione di traumatismo ostetrico
P(30-32)	**767**	**Parto distocico con anomalie delle forze di propulsione**
P 30	767.0,767.1	Con traumatismo ostetrico dell'encefalo o del midollo spinale
P 31	767.2,767.3	Con altri o non specificati traumatismi ostetrici
P 32	767.4,767.9	Senza menzione di traumatismo ostetrico
P(33-35)	**768**	**Parto distocico con altre e non specificate complicazioni**
P 33	768.0.768.1	Con traumatismo ostetrico dell'encefalo o del midollo spinale
P 34	768.2,768.3	Con altri o non specificati traumatismi ostetrici
P 35	768.4,768.9	Senza menzione di traumatismo ostetrico

(*) Cfr. la corrispondente nota a pag. 462.

Segue — CLASSIFICAZIONE INTERNAZIONALE AMPLIATA ISTAT (*), PER L'INTAVOLAZIONE DEI DATI SULLA MORBOSITÀ E MORTALITÀ PERINATALI

Numero della classificazione		MALATTIE E CAUSE DI MORTE	Numero della classificazione		MALATTIE E CAUSE DI MORTE
P	analitica		P	analitica	
P(36-41)	**769**	**Altre complicazioni della gravidanza e del parto**	**P(57-60)**	**776**	**Anossia ed ipossia non classificabili altrove**
P 36	769.0	Insufficienza del collo	P 57	776.1,776.2	Membrana jalina e sindrome di sofferenza respiratoria
P 37	769.1	Rottura precoce delle membrane	P 58	776.4	Anossia intra-uterina
P 38	769.2	Idramnios	P 59	776.9	— neonatale non specificata
P 39	769.3	Gravidanza ectopica	P 60	776.0,776.3	Altre anossie ed ipossie non classificabili altrove
P 40	769.4	— multipla			
P 41	769.5,769.9	Altre complicazioni della gravidanza o del parto	**P(61-68)**	**777-779**	**Altri stati morbosi del feto e del neonato**
P(42-46)	**770**	**Patologia della placenta**	P 61	777	Immaturità non specificata
P 42	770.0	Placenta praevia	P 62	778.0	Emorragia fetale prima della nascita
P 43	770.1	Distacco prematuro della placenta	P 63	778.1	Ipermaturità
P 44	770.2	Infarto placentare	P 64	778.2	Malattia emorragica del neonato
P 45	770.8	Altre anomalie della placenta	P 65	778.3	Sindrome da freddo
P 46	770.9	Patologia non specificata	P 66	778.9	Altri stati morbosi del feto
			P 67	779.0	Macerazione
P(47-49)	**771**	**Anomalie del cordone ombelicale**	P 68	779.9	Altra morte fetale da causa sconosciuta
P 47	771.0	Compressione del cordone			
P 48	771.1	Prolasso del cordone senza menzione di compressione	**P(69-80)**	**740-759**	**Malformazioni congenite**
P 49	771.9	Altre	P 69	740	Anencefalia
			P 70	741	Spina bifida
			P 71	742	Idrocefalo congenito
P(50-52)	**772,773**	**Traumatismo ostetrico senza menzione della causa**	P 72	743,744	Altre malformazioni congenite del sistema nervoso centrale e dell'occhio
P 50	772.0,772.1	Traumatismo ostetrico dell'encefalo o del midollo spinale	P 73	746,747	Malformazioni congenite del sistema circolatorio
P 51	772.2,772.9	Altri o non specificati traumatismi	P 74	748	— dell'apparato respiratorio
P 52	773	Interruzione della gravidanza	P 75	749-751	— dell'apparato digerente
			P 76	752,753	— dell'apparato genito-urinario
P(53-56)	**774,775**	**Malattia emolitica del neonato**	P 77	754-756	— del sistema osteo-muscolare
P 53	774.0,775.0	Con incompatibilità Rh	P 78	759.3	Malattia di Down
P 54	774.1,775.1	— incompatibilità ABO	P 79	759.0-759.2, 759.4-759.9	Altre sindromi congenite interessanti sistemi multipli
P 55	774.2,775.2	— altre o non specificate incompatibilità di gruppo sanguigno	P 80	745,757,758	Altre e non specificate malformazioni congenite
P 56	774.9,775.9	Senza menzione della causa			

(*) Cfr. la corrispondente nota a pag. 462.

Segue — CLASSIFICAZIONE INTERNAZIONALE AMPLIATA ISTAT (*), PER L'INTAVOLAZIONE DEI DATI SULLA MORBOSITÀ E MORTALITÀ PERINATALI

Numero della classificazione		MALATTIE E CAUSE DI MORTE
P	analitica	
P(81-88)	**000-136**	**Infezioni del feto e del neonato**
P 81	009	Malattie diarroiche
P 82	027.0	Listeriosi
P 83	037	Tetano
P 84	038	Setticemia
P 85	040-079	Malattie virali
P 85.0	*055*	*Morbillo*
P 85.9	*040-054,056-079*	*Altre*
P 86	090	Sifilide congenita
P 87	130	Toxoplasmosi
P 88	000-008,010-026,027.1-036,039,080-089,091-129,131-136	Altre malattie infettive e parassitarie
P 88.0	*008*	*Enterite da organismi specificati*
P 88.1	*033*	*Pertosse*
P 88.2	*036*	*Infezione meningococcica*
P 88.9	*000-007,010-026,027.1-032,034,035,039,080-089,091-129,131-136*	*Altre*
P(89-94)	**140-738,780-796**	**Altre malattie del feto e del neonato**
P 89	240-246	Malattie della ghiandola tiroide
P 90	273.0	Fibrosi cistica (mucoviscidosi)
P 91	280-289	Malattie del sangue e degli organi ematopoietici
P 92	480-486	Polmonite
P 93	140-239,250-272,273.1-279,290-474,490-543,550-553,560-738	Altri stati morbosi specificati
P 93.0	*204-207*	*Leucemia*
P 93.1	*254*	*Malattie del timo*
P 93.2	*260-269*	*Avitaminosi ed altre carenze della nutrizione*
P 93.3	*320*	*Meningite*
P 93.4	*323*	*Encefalite mielite ed encefalomielite*
P 93.5	*466*	*Bronchite e bronchiolite acute*
P 93.6	*490,491*	*— cronica e non specificata*
P 93.7	*550-553*	*Ernia addominale*
P 93.8	*560*	*Occlusione intestinale senza menzione di ernia*
P 93.9	*140-203,208-239,250-253,255-258,270-272,273.1-279,290-315,321,322,324-465,470-474,492-543;561-738*	*Altri*
P 94	780-796	Sintomi e stati morbosi mal definiti
P(95-100)	**E(800-999)**	**Accidenti avvelenamenti e traumatismi secondo la causa esterna a neonati**
P 95	E 900	Calore eccessivo
P 96	E 901	Freddo eccessivo
P 97	E 904	Fame sete esposizione all'ambiente e negligenza
P 98	E 911	Inalazione ed ingestione di cibo con conseguente ostruzione o soffocamento
P 99	E 913	Soffocamento meccanico accidentale
P 100	E(800-899),E 902,E 903,E (905-910),E 912,E(914-999)	Altre cause esterne
P 100.0	*E(960-969)*	*Omicidio*
P 100.9	*E(800-899),E(902,903),E(905-910),E 912,E(914-959)E(970-999)*	*Altre*

(*) Cfr. la corrispondente nota a pag. 462.

1 – CLASSIFICAZIONE MINIMA DELLE PROFESSIONI, ARTI E MESTIERI

N. del codice	GRUPPI E CLASSI
	GRUPPO 1 - PROFESSIONI E ARTI LIBERALI E ASSIMILATE
1.10	Insegnanti
1.20	Artisti, letterati, giornalisti, pubblicisti e professioni similari
1.30	Ecclesiastici e religiosi, esclusi quelli la cui professione prevalente non è inerente all'esercizio del culto
1.40	Medici-chirurghi, ostetriche ed esercenti professioni sanitarie varie ; farmacisti
1.50	Magistrati, avvocati, procuratori legali, notai, cancellieri, ufficiali giudiziari
1.60	Ufficiali, sottufficiali e categorie similari delle forze armate e degli organi della sicurezza interna, esclusi quelli che esplicano una professione di tipo civile
	GRUPPO 2 - PROFESSIONI AMMINISTRATIVE, TECNICHE E OPERATIVE VARIE
2.10	Amministratori titolari di azienda, amministratori delegati, direttori generali e professioni amministrative in genere di pubbliche amministrazioni e di imprese private
2.20	Agronomi, veterinari, ingegneri, chimici, periti e professioni tecniche varie
2.30	Agenti di servizi di vendita e di pubblicità, mediatori, piazzisti, viaggiatori di commercio ed operatori similari
2.40	Professioni varie non classificate altrove
	GRUPPO 3 - ARTI E MESTIERI PARTICOLARI DELLE LAVORAZIONI AGRICOLE E FORESTALI, DELL'ALLEVAMENTO DEL BESTIAME E DELLA PESCA
3.10	Coltivatori agricoli generici
3.20	Coltivatori agricoli specializzati
3.30	Operatori agricoli vari specializzati
3.40	Selvicoltori, boscaioli, carbonai
3.50	Allevatori, pastori, guardiani di animali
3.60	Pescatori, piscicoltori, cacciatori
	GRUPPO 4 - ARTI E MESTIERI PARTICOLARI DELLA LAVORAZIONE E FABBRICAZIONE DI MATERIALI E PRODOTTI INDUSTRIALI E ARTIGIANI
4.10	Mugnai, panettieri, macellatori ed altri mestieri inerenti alla lavorazione e trasformazione dei prodotti agricoli alimentari, delle bevande e del tabacco
4.20	Filatori, tessitori ed altri mestieri inerenti alla lavorazione delle fibre tessili
4.30	Sarti, calzolai e altri mestieri inerenti alla confezione e riparazione di articoli di abbigliamento, calzature e tappezzeria; conciatori, sellai e pellettieri
4.40	Falegnami, mobilieri, segatori ed altri mestieri inerenti alla lavorazione del legno, dei materiali legnosi e del sughero
4.50	Minatori, cavatori ed altri mestieri inerenti all'estrazione dei minerali
4.60	Fonditori, laminatori, meccanici ed altri mestieri inerenti alla metallurgia e meccanica
4.70	Scalpellini, fornaciai, mosaicisti ed altri mestieri inerenti alla lavorazione di minerali non metallici; muratori, cementisti, stagnini ed altri mestieri inerenti alle costruzioni edilizie ed installazioni relative alle costruzioni stradali, ferroviarie e tramviarie
4.80	Analizzatori, dosatori, filtratori ed altri mestieri inerenti alle lavorazioni chimiche; pirotecnici, vulcanizzatori
4.90	Cartai, cartotecnici ed altri mestieri inerenti alla fabbricazione della carta ed alle lavorazioni cartotecniche

Segue 1 – CLASSIFICAZIONE MINIMA DELLE PROFESSIONI, ARTI E MESTIERI

N. del codice	GRUPPI E CLASSI
	GRUPPO 5 - ARTI GRAFICHE E MESTIERI INERENTI ALL'INSTALLAZIONE E FUNZIONAMENTO DI IMPIANTI E APPARECCHIATURE E ALLA CONDUZIONE DI MACCHINE MOTRICI E MEZZI DI TRASPORTO
5.10	Tipografi, fotografi ed altri mestieri inerenti alle attività poligrafiche e fotografiche
5.20	Elettricisti, elettrotecnici, radiotecnici ed altri mestieri inerenti alla installazione e al funzionamento di impianti e apparecchi elettrici
5.30	Operatori cinematografici, attrezzisti ed altri mestieri inerenti alla preparazione delle scene
5.40	Macchinisti di macchine motrici fisse; macchinisti di altre macchine fisse per il cui funzionamento non si richiedono particolari cognizioni; fuochisti di impianti fissi, lubrificatori e pulitori
5.50	Macchinisti di mezzi di trasporto, conduttori di tram, autisti ed altri mestieri inerenti alla manovra di mezzi meccanici motorizzati di trasporto, di trazione, di carico e scarico comprese le operazioni connesse
5.60	Marittimi di coperta, barcaioli ed altri mestieri similari
5.70	Vetturini, carrettieri, facchini ed altri mestieri inerenti al trasporto animale e manuale e alle operazioni di facchinaggio, recapito e servizi similari
5.80	Arti e mestieri vari inerenti a lavorazioni non particolari di una data attività economica
	GRUPPO 6 - ARTI E MESTIERI PARTICOLARI DEL COMMERCIO E DEI SERVIZI
6.10	Negozianti, noleggiatori, commessi di vendita ed altri mestieri inerenti alla vendita e all'esercizio di attività similari ed ausiliarie
6.20	Esercenti di pubblico esercizio partecipanti personalmente ai servizi dell'esercizio ed altri mestieri inerenti ai servizi di alberghi, ristoranti, caffè e affini
6.30	Barbieri, parrucchieri, infermieri non diplomati ed altri mestieri inerenti alla cura della persona
6.40	Spazzaturai, disinfettatori, lavaggiatori di veicoli, lustrascarpe ed altri mestieri inerenti ai servizi di pulizia
6.50	Domestici, camerieri, cuochi ed altri mestieri inerenti alla prestazione di servizi domestici presso famiglie private
6.60	Soldati e graduati di carriera, guardiani, custodi, vigili ed altri mestieri inerenti ai servizi di difesa, di protezione e di custodia (esclusi i militari che esplicano una professione di tipo civile)
6.70	Arti e mestieri vari o non specificati
	GRUPPO 7 - PERSONE IN ATTESA DI PRIMA OCCUPAZIONE, STUDENTI E CASALINGHE IN ETA' LAVORATIVA
7.10	Persone in attesa di prima occupazione, studenti, seminaristi
7.20	Casalinghe
	GRUPPO 8 - PENSIONATI, BENESTANTI, INABILI E ALTRE CONDIZIONI NON PROFESSIONALI
8.10	Pensionati e benestanti
8.20	Inabili, infermi e altre persone in età lavorativa, in condizioni non professionali
8.30	Bambini e ragazzi in età non lavorativa

2 – POSIZIONI NELLE PROFESSIONI

N. del codice	GRUPPI DI POSIZIONI E POSIZIONI
10	**Imprenditori e liberi professionisti**
11	Conduttore agricolo - non coltivatore chi gestisce, in qualità di imprenditore, un'azienda agricola (di sua proprietà o in affitto o in enfiteusi o in usufrutto) nella quale però *non* impiega l'opera manuale propria o di familiari, bensì quella di salariati, compartecipanti o coloni parziari.
12	Imprenditore in attività non agricola chi gestisce, in conto proprio, un'azienda industriale, commerciale, ecc., nella quale però *non* impiega l'opera manuale propria né quella dei familiari bensì esclusivamente quella di dipendenti retribuiti
13	Libero professionista e simili chi esercita, in conto proprio, una professione od arte liberale, senza o con l'aiuto di personale retribuito.
20	**Dirigenti e impiegati (*)**
21	Dirigente di azienda agricola chi esercita, contro retribuzione, funzioni direttive estese a tutta l'azienda in qualità di tecnico agricolo, fattore e simili.
22	Dirigente di azienda non agricola chi esercita, contro retribuzione, una funzione direttiva (tecnica od amministrativa) o di rappresentanza di tutta o parte notevole dell'azienda, in qualità di direttore, condirettore, vice direttore oppure capo di servizio od ufficio o procuratore se la procura non limiti le attribuzioni alla semplice esecuzione di operazioni.
23	Impiegato di azienda agricola chi esercita, contro retribuzione, una funzione esecutiva (tecnici agricoli e fattori non dirigenti, sotto fattori, ecc.).
24	Impiegato di azienda non agricola chi esercita, contro retribuzione, una funzione esecutiva (compresi i commessi di negozio); oppure esercita una funzione direttiva ma senza il carattere di responsabilità e autonomia inerente alle funzioni di « dirigente » di cui alla relativa posizione.
30	**Lavoratori in proprio**
31	Conduttore coltivatore agricolo (o coltivatore diretto) chi gestisce un'azienda agricola (di sua proprietà o in affitto o in enfiteusi o in usufrutto) con o senza l'ausilio di salariati o di compartecipanti nella quale impiega l'opera manuale propria o quella dei familiari.
32	Colono parziario (mezzadro, ecc.) chi coltiva un fondo a colonia parziaria, cioè in qualità di mezzadro e simili.
33	Terraticante, terraggerista e simili chi assume, di solito per la durata di un ciclo vegetativo di una determinata coltura, la coltivazione di uno o più appezzamenti di terreno, contro il corrispettivo di una *prestabilita quantità* di prodotto.
34	Lavoratore in proprio con dipendenti in azienda non agricola e simili chi gestisce, in conto proprio, una piccola azienda (piccola industria, bottega artigiana, negozio, esercizio pubblico e simili), partecipandovi col lavoro manuale con o senza l'ausilio di propri familiari ed avendo alle proprie dipendenze personale retribuito.
35	Lavoratore in proprio senza dipendenti in azienda non agricola e simili chi gestisce, in conto proprio, una piccola azienda (piccola industria, bottega artigiana, negozio, esercizio pubblico e simili), partecipandovi col lavoro manuale con o senza l'ausilio di propri familiari, ma senza personale retribuito contrattualmente.

(*) Per i dipendenti civili e militari dello Stato, degli enti locali, degli enti pubblici ed, in genere, delle pubbliche amministrazioni ed istituzioni sociali assimilate (istituzioni religiose, sindacali, organizzazioni politiche, ecc.) deve essere indicata la categoria (direttiva, di concetto, esecutiva, d'ordine e simili), la qualifica e l'eventuale grado gerarchico.

Segue 2 – POSIZIONI NELLE PROFESSIONI

N. del codice	GRUPPI DI POSIZIONI E POSIZIONI
40	**Lavoratori dipendenti**
41	Compartecipante agricolo chi esegue, nel corso di una annata agraria, una parte dei lavori necessari ad una coltivazione legnosa, oppure tutti o parte dei lavori necessari ad una coltivazione erbacea, ricevendo come corrispettivo una quota parte del prodotto.
42	Lavoratore agricolo a contratto annuo (salariati fissi e simili) chi presta, contro retribuzione, un lavoro manuale agricolo ed è assunto a contratto annuo o per non meno di 200 giorni.
43	Lavoratore agricolo a giornata (obbligati, avventizi e simili) chi presta, contro retribuzione, un lavoro manuale agricolo ed è assunto a giornata o per meno di 200 giorni.
44	Operaio e posizioni assimilate chi presta, contro retribuzione, in azienda non agricola, lavoro manuale richiedente specifiche capacità (operai specializzati e qualificati) o attitudini e conoscenza conseguibili con breve tirocinio (operai comuni, manovali specializzati, apprendisti).
45	Lavorante a domicilio chi lavora in casa propria, non prendendo direttamente il lavoro dai clienti, bensì per commissione da uno o più fabbricanti, commercianti o artigiani.
46	Manovale comune chi presta, contro retribuzione, in azienda non agricola, lavoro manuale non richiedente specifiche capacità né attitudini rimanendo adibito ad operazioni di pulizia, di trasporto, di carico e scarico e simili.
47	Subalterno e posizioni assimilate usciere, bidello, fattorino, ascensorista, portiere, guardiano e, in genere, chi presta consimili servizi o servizi affini presso pubbliche amministrazioni, aziende, stabilimenti, alberghi, famiglie private ecc.
48	Addetto ai servizi domestici donne di servizio, domestici, camerieri, cuochi, guardarobiere e, in genere, chi presta servizi domestici presso famiglie.
50	**Coadiuvanti**
51	Coadiuvante in azienda agricola chi essendo parente o affine, di un conduttore di azienda agricola e con esso generalmente coabitante, presta lavoro manuale nell'azienda, senza corrispettivo di una prefissata retribuzione contrattuale.
52	Coadiuvante in azienda non agricola chi essendo parente o affine di un titolare di azienda commerciale, artigiana, ecc., e con esso generalmente coabitante, presta lavoro manuale nell'azienda senza corrispettivo di una prefissata retribuzione contrattuale.

3 – CLASSIFICAZIONE DELLE ATTIVITÀ ECONOMICHE

N. del codice	RAMI, CLASSI, SOTTOCLASSI
	RAMO 1 - AGRICOLTURA, SELVICOLTURA, PESCA E CACCIA
1.10	**Agricoltura e zootecnia**
1.11	Aziende agricole non specializzate (comprese le aziende agricolo-forestali)
1.12	Aziende agricole specializzate
1.13	Aziende specializzate zootecniche
1.20	**Selvicoltura**
1.30	**Pesca e caccia**
1.31	Pesca in acque marine
1.32	Pesca in acque interne e caccia
1.40	**Attività connesse con l'agricoltura**
1.41	Attività trasformatrici annesse ad aziende agricole (che lavorano prevalentemente prodotti del proprio fondo) o svolte in sociale
1.42	Esercizio di macchine agricole
1.43	Enti economici per l'agricoltura
	RAMO 2 - INDUSTRIE ESTRATTIVE
2.10	**Estrazione di minerali metalliferi**
2.20	**Estrazione di minerali non metalliferi**
2.21	Estrazione di combustibili fossili
2.22	Estrazione di marmo, di pietre e di altri materiali da costruzione
2.23	Estrazione di altri minerali non metalliferi
	RAMO 3 - INDUSTRIE MANIFATTURIERE
3.10	**Industrie alimentari, bevande e tabacco**
3.11	Industrie alimentari e affini (escluse le bevande)
3.12	Industrie delle bevande e affini
3.13	Industria del tabacco
3.20	**Industrie tessili**
3.21	Industria della seta
3.22	Industria del cotone
3.23	Industria della lana
3.24	Industria della lavorazione delle fibre tessili artificiali (cellulosiche) e sintetiche
3.25	Industrie della canapa, del lino, della iuta e simili
3.26	Industrie tessili varie non altrove classificate
3.30	**Industrie del vestiario, abbigliamento, arredamento, delle pelli, del cuoio e affini**
3.31	Industrie del vestiario, abbigliamento, arredamento e affini
3.32	Industrie delle pelli e del cuoio
3.40	**Industrie del legno**
3.41	Industrie del legno, del sughero e affini (esclusa la fabbricazione di mobili e la costruzione di veicoli)
3.42	Industrie del mobilio e dell'arredamento in legno
3.43	Industrie dei veicoli e carpenteria navale in legno

Segue 3 - CLASSIFICAZIONE DELLE ATTIVITÀ ECONOMICHE

N. del codice	RAMI, CLASSI, SOTTOCLASSI
3.50	**Industrie metallurgiche**
3.60	**Industrie meccaniche**
3.61	Fonderie di 2ª fusione
3.62	Costruzione di macchine motrici, variatori e riduttori di velocità e di apparecchi per impianti di sollevamento e trasporto (escluse le macchine e gli apparecchi elettrici)
3.63	Costruzione di macchine utensili e di utensileria per macchine
3.64	Costruzione di macchine operatrici, macchine per l'agricoltura, pompe, compressori, valvolame e simili
3.65	Costruzione di carpenteria metallica, forni, caldaie e apparecchi termici
3.66	Costruzione di macchine, apparecchi e strumenti elettrici, di telecomunicazione e affini
3.67	Costruzione di mezzi di trasporto e lavori affini
3.68	Meccanica di precisione; fabbricazione di monete, medaglie, oreficeria, argenteria e affini
3.69	Fabbricazione di prodotti meccanici non altrove classificati; officine per lavorazioni e riparazioni meccaniche varie
3.70	**Industrie della trasformazione dei minerali non metalliferi** (compresa la lavorazione del vetro, la fabbricazione di ceramica, laterizi, ecc., ed esclusi i derivati del petrolio e del carbone)
3.80	**Industrie chimiche e affini, della gomma e della carta**
3.81	Industrie chimiche
3.82	Industrie dei derivati del petrolio e del carbone
3.83	Industrie per la produzione della cellulosa per usi tessili, delle fibre tessili artificiali e sintetiche
3.84	Industrie della gomma elastica
3.85	Industrie della carta e della cartotecnica
3.90	**Industrie grafiche, foto-fono-cinematografiche e manifatturiere varie**
	RAMO 4 - INDUSTRIE DELLE COSTRUZIONI E DELL'INSTALLAZIONE DI IMPIANTI
4.10	**Industrie delle costruzioni**
4.20	**Industrie dell'installazioni di impianti da parte di aziende specializzate, non costruttrici**
	RAMO 5 - PRODUZIONE E DISTRIBUZIONE DI ENERGIA ELETTRICA E DI GAS - DISTRIBUZIONE DI ACQUA
5.10	**Produzione e distribuzione di energia elettrica e di gas**
5.20	**Distribuzione di acqua**
	RAMO 6 - TRASPORTI E COMUNICAZIONI
6.10	**Trasporti**
6.11	Trasporti terrestri
6.12	Trasporti per via d'acqua ed aerea
6.13	Attività ausiliare dei trasporti
6.20	**Comunicazioni**

Segue 3 – CLASSIFICAZIONE DELLE ATTIVITÀ ECONOMICHE

N. del codice	RAMI, CLASSI, SOTTOCLASSI
	RAMO 7 - COMMERCIO E SERVIZI VARI
7.10	**Commercio all'ingrosso**
7.11	Commercio all'ingrosso di prodotti agricoli e alimentari
7.12	Commercio all'ingrosso di materie prime e ausiliarie non alimentari
7.13	Commercio all'ingrosso di prodotti industriali non alimentari
7.20	**Commercio al minuto**
7.21	Commercio al minuto di generi alimentari
7.22	Commercio al minuto di prodotti tessili e di articoli di vestiario, abbigliamento e arredamento
7.23	Commercio al minuto di prodotti meccanici e affini
7.24	Commercio al minuto di prodotti e articoli vari
7.25	Commercio ambulante
7.30	**Attività turistiche e alberghiere, pubblici esercizi**
7.40	**Attività ausiliarie del commercio e servizi vari**
7.41	Attività ausiliarie del commercio
7.42	Attività legali, commerciali, tecniche e affini
7.43	Servizi ricreativi e affini
7.44	Servizi per l'igiene e la pulizia
7.45	Servizi vari
	RAMO 8 - CREDITO, ASSICURAZIONE E GESTIONI FINANZIARIE
8.10	**Credito**
8.20	**Assicurazione**
8.30	**Gestioni finanziarie**
	RAMO 9 - PUBBLICA AMMINISTRAZIONE E ISTITUZIONI SOCIALI VARIE
9.10	**Amministrazione centrale dello Stato**
9.11	Amministrazione diretta e relativi servizi periferici
9.12	Organi per i servizi della giustizia, della difesa e della polizia
9.13	Enti pubblici nazionali
9.20	**Amministrazioni locali**
9.21	Regioni, provincie
9.22	Comuni
9.23	Enti pubblici locali
9.30	**Servizi per l'istruzione, la previdenza e l'assistenza e per la sanità pubblica**
9.31	Servizi per l'istruzione
9.32	Servizi per la previdenza e l'assistenza sociale
9.33	Servizi sanitari
9.40	**Istituzioni ecclesiastiche e religiose**
9.41	Istituzioni cattoliche
9.42	Istituzioni non cattoliche
9.50	**Enti e associazioni di carattere politico, sindacale, professionale e simili**
9.60	**Enti, istituzioni e amministrazioni statali straniere e organizzazioni internazionali**

Mod. ISTAT/D/1 - Ediz. 1971

ISTITUTO CENTRALE DI STATISTICA

SCHEDA DI NASCITA PER MASCHIO

Num. d'ordine della scheda

ATTO DI NASCITA

N..... Parte..... Serie

Ufficio di Stato Civile di

.....

Nato vivo ☐ *Nato morto* ☐

PARTE PRIMA

Comune — N. distintivo da apporre con il timbro

Provincia

Cognome e nome del neonato .....

N. B. – Per i quesiti seguiti da ☐ barrare ☑ quello corrispondente al caso.

1 - DATA DI NASCITA:

giorno ..... mese ..... anno .....

2 - VITALITÀ

Nato vivo . . . . . ☐ 1

Se nato vivo, ma morto prima della dichiarazione di nascita, redigere anche la scheda di morte in base all'atto formato ed indicare il tempo vissuto in giorni ..... od ore .....

Nato morto (compilare anche la parte a tergo) . . ☐ 2

3 - GENERE DEL PARTO

Parto semplice . . . . . ☐ 1

Parto plurimo . . . . . ☐ 2

Indicare il numero dei nati M..... F..... ed i numeri degli atti di nascita corrispondenti agli altri nati dal parto plurimo n..... n..... n.....

4 - DURATA DELLA GESTAZIONE (mesi compiuti) .....

5 - FILIAZIONE

Legittimo . . . . . ☐ 1

Illegittimo riconosciuto:

soltanto dalla madre . . . . . ☐ 2

soltanto dal padre . . . . . ☐ 3

da entrambi i genitori . . . . . ☐ 4

Illegittimo non riconosciuto . . . . . ☐ 5

Di filiazione ignota . . . . . ☐ 6

6 - ORDINE DI NASCITA

Rispetto a tutti i nati anche da precedente matrimonio della madre . . . .

7 - DATA DEL MATRIMONIO DEI GENITORI

Giorno ..... mese ..... anno .....

8 - DATA DI NASCITA

della madre: giorno ... mese ... anno ...

del padre: giorno ... mese ... anno ...

del precedente figlio: giorno ... mese ... anno ...

9 - RESIDENZA DELLA MADRE

– Stesso Comune . . . . . ☐ 1

– Altro Comune . . . . . ☐ 2

Prov. . . . . ..

10 - PROFESSIONE

del padre ....

della madre ....

11 - POSIZIONE NELLA PROFESSIONE

	Padre	Madre
Imprenditore o libero professionista .	☐ 1	☐ 1
Dirigente o impiegato	☐ 2	☐ 2
Lavoratore in proprio o coadiuvante .	☐ 3	☐ 3
Lavoratore dipendente	☐ 4	☐ 4

12 - RAMO DI ATTIVITÀ ECONOMICA

	Padre	Madre
Agricoltura	☐ 1	☐ 1
Industria	☐ 2	☐ 2
Pubblica Amministrazione	☐ 3	☐ 3
Altre	☐ 4	☐ 4

13 - CONDIZIONE NON PROFESSIONALE

del padre ..... ☐ 1 .....

della madre .... ☐ 2

14 - GRADO DI ISTRUZIONE

	Padre	Madre
Nessun titolo	☐ 1	☐ 1
Lic. elementare	☐ 2	☐ 2
Lic. scuola media inferiore	☐ 3	☐ 3
Diploma scuola media superiore . . .	☐ 4	☐ 4
Laurea	☐ 5	☐ 5

15 - LUOGO DEL PARTO

1. Abitazione . . . . . ☐ 1
2. Ist. ospitaliero, casa di maternità e simili . . . ☐ 2
3. Altri luoghi . . . . . ☐ 3

16 - MALFORMAZIONE CONGENITA DEL NEONATO

Specificare qualsiasi malformazione congenita riscontrata al neonato

.....

.....

17 - PRESENTAZIONE E PESO DEL NEONATO

Presentazione: Vertice . . . . . ☐ 1

Podice ☐ 2 Spalla ☐ 3 Faccia ☐ 4

Fronte ☐ 5 Bregma ☐ 6 Altre ☐ 7

Peso Kg. ..... hg. .....

18 - CONSANGUINEITÀ DEI GENITORI (a) si ☐ 1 no ☐ 2

Bollo

FIRMA DELL'UFFICIALE DELLO STATO CIVILE

.....

(a) Per consanguinei si intendono primi cugini, cioè figli di fratelli, o di sorelle, o di fratello e sorella; parenti di quinto grado, quando un coniuge ha sposato la figlia (o il figlio) di un suo primo cugino; secondi cugini, cioè figli di primi cugini; zio e nipote o zia e nipote.

Mod. ISTAT/D/1 - Ediz. 1971

SCHEDA DI NASCITA PER MASCHIO

PARTE SECONDA

NOTIZIE DA FORNIRSI DAL MEDICO PER MASCHIO NATO MORTO

Riservato all'ISTAT	
I	

N.B. - Per i quesiti seguiti da ☐ barrare ☒ quello corrispondente al caso.

Cognome e nome del nato morto .....

1 - CAUSA INIZIALE DI NATI-MORTALITÀ

Indicare la causa materna, fetale o imputabile agli annessi, che, attraverso eventuali complicazioni o stati morbosi intermedi, da indicarsi al n. 2, ha condotto alla causa terminale, da indicarsi al n. 3.

.....

.....

.....

2 - CAUSA INTERMEDIA O COMPLICAZIONE

Indicare l'eventuale complicazione o successione morbosa della causa indicata al n. 1.

.....

.....

.....

3 - CAUSA TERMINALE

Indicare la condizione morbosa che, in conseguenza delle cause indicate ai nn. 1 e 2, ha direttamente provocato la morte.

.....

.....

.....

4 - ALTRE CONDIZIONI MORBOSE RILEVANTI

Indicare le eventuali condizioni materne, fetali o imputabili agli annessi, che hanno contribuito al decesso, ma senza rapporto con le cause indicate ai nn. 1, 2 e 3.

.....

.....

.....

5 - MOMENTO DELLA MORTE

Prima dell'inizio del parto . . . . . ☐1

Durante il parto . . . . . ☐2

6 - PRESENTAZIONE DEL FETO

Vertice . . . . . ☐1

Podice . . . . . ☐2

Spalla . . . . . ☐3

Faccia . . . . . ☐4

Fronte . . . . . ☐5

Bregma . . . . . ☐6

Altre . . . . . ☐7

7 - TIPO DI INTERVENTO

manuale senza anestesia e analgesia . . . . . ☐1

manuale con anestesia . . . . . ☐2

manuale con analgesia . . . . . ☐3

strumentale senza anestesia e analgesia . . . . . ☐4

strumentale con anestesia . . . . . ☐5

strumentale con analgesia . . . . . ☐6

nessun intervento . . . . . ☐0

8 - MALFORMAZIONE CONGENITA DEL FETO

Indicare qualsiasi malformazione congenita riscontrata al feto, anche se non è stata causa della morte fetale.

.....

.....

.....

.....

.....

9 - ALTRE OSSERVAZIONI

.....

.....

.....

Riservato all'ISTAT	
II	
III	
M	

Dichiaro che le cause di nati-mortalità, secondo la mia scienza e coscienza, sono quelle sopraindicate.

FIRMA LEGGIBILE DEL MEDICO

Data .....

.....

Mod. ISTAT/D 2 - Ediz. 1971

ISTITUTO CENTRALE DI STATISTICA

SCHEDA DI NASCITA PER FEMMINA

Num. d'ordine della scheda

ATTO DI NASCITA

N. ..... Parte ..... Serie

Ufficio di Stato Civile di

.....

Nata viva ☐ *Nata morta* ☐

PARTE PRIMA

Comune — N. distintivo da apporre con il timbro

Provincia

Cognome e nome della neonata .....

N. B. - Per i quesiti seguiti da ☐ barrare ☑ quello corrispondente al caso.

1 - DATA DI NASCITA:

giorno ..... mese ..... anno .....

2 - VITALITÀ

Nata viva . . . . . ☐ 1

Se nata viva, ma morta prima della dichiarazione di nascita, redigere anche la scheda di morte in base all'atto formato ed indicare il tempo vissuto in giorni ..... od ore .....

Nata morta (compilare anche la parte a tergo) . . ☐ 2

3 - GENERE DEL PARTO

Parto semplice . . . . . ☐ 1

Parto plurimo . . . . . ☐ 2

Indicare il numero dei nati M..... F..... ed i numeri degli atti di nascita corrispondenti agli altri nati dal parto plurimo n..... n..... n.....

4 - DURATA DELLA GESTAZIONE (mesi compiuti) .....

5 - FILIAZIONE

Legittima . . . . . ☐ 1

Illegittima riconosciuta:

soltanto dalla madre . . . . . ☐ 2

soltanto dal padre . . . . . ☐ 3

da entrambi i genitori . . . . . ☐ 4

Illegittima non riconosciuta . . . . . ☐ 5

Di filiazione ignota . . . . . ☐ 6

6 - ORDINE DI NASCITA

Rispetto a tutti i nati anche da precedente matrimonio della madre . . . .

7 - DATA DEL MATRIMONIO DEI GENITORI

Giorno ..... mese ..... anno .....

8 - DATA DI NASCITA

della madre: giorno ..... mese ..... anno .....

del padre: giorno ..... mese ..... anno .....

del precedente figlio: giorno ..... mese ..... anno .....

9 - RESIDENZA DELLA MADRE

- Stesso Comune . . . . . ☐ 1
- Altro Comune . . . . . ☐ 2

Prov. . . . .

10 - PROFESSIONE

del padre ....

della madre ....

11 - POSIZIONE NELLA PROFESSIONE

	Padre	Madre
Imprenditore o libero professionista .	☐ 1	☐ 1
Dirigente o impiegato	☐ 2	☐ 2
Lavoratore in proprio o coadiuvante .	☐ 3	☐ 3
Lavoratore dipendente	☐ 4	☐ 4

12 - RAMO DI ATTIVITÀ ECONOMICA

	Padre	Madre
Agricoltura	☐ 1	☐ 1
Industria	☐ 2	☐ 2
Pubblica Amministrazione	☐ 3	☐ 3
Altre	☐ 4	☐ 4

13 - CONDIZIONE NON PROFESSIONALE

del padre ..... ☐ 1 .....

della madre .... ☐ 2

14 - GRADO DI ISTRUZIONE

	Padre	Madre
Nessun titolo	☐ 1	☐ 1
Lic. elementare	☐ 2	☐ 2
Lic. scuola media inferiore	☐ 3	☐ 3
Diploma scuola media superiore . . .	☐ 4	☐ 4
Laurea	☐ 5	☐ 5

15 - LUOGO DEL PARTO

1. Abitazione . . . . . ☐ 1
2. Ist. ospitaliero, casa di maternità e simili . . . ☐ 2
3. Altri luoghi . . . . . ☐ 3

16 - MALFORMAZIONE CONGENITA DELLA NEONATA

Specificare qualsiasi malformazione congenita riscontrata alla neonata

.....

.....

17 - PRESENTAZIONE E PESO DELLA NEONATA

Presentazione: Vertice . . . . . ☐ 1

Podice ☐ 2 Spalla ☐ 3 Faccia ☐ 4

Fronte ☐ 5 Bregma ☐ 6 Altre ☐ 7

Peso Kg. ..... hg. .....

18 - CONSANGUINEITÀ DEI GENITORI (a) si ☐ 1 no ☐ 2

Bollo

FIRMA DELL'UFFICIALE DELLO STATO CIVILE

.....

(a) Per consanguinei si intendono primi cugini, cioè figli di fratelli, o di sorelle, o di fratello e sorella; parenti di quinto grado, quando un coniuge ha sposato la figlia (o il figlio) di un suo primo cugino; secondi cugini, cioè figli di primi cugini; zio e nipote o zia e nipote.

Mod. ISTAT/D/2 - Ediz. 1971

SCHEDA DI NASCITA PER FEMMINA

PARTE SECONDA

NOTIZIE DA FORNIRSI DAL MEDICO PER FEMMINA NATA MORTA

Riservato all'ISTAT	
I	

N.B. - Per i quesiti seguiti da ☐ barrare ☒ quello corrispondente al caso.

Cognome e nome della nata morta .....

1 - CAUSA INIZIALE DI NATI-MORTALITÀ

Indicare la causa materna, fetale o imputabile agli annessi, che, attraverso eventuali complicazioni o stati morbosi intermedi, da indicarsi al n. 2, ha condotto alla causa terminale, da indicarsi al n. 3.

.....

.....

.....

2 - CAUSA INTERMEDIA O COMPLICAZIONE

Indicare l'eventuale complicazione o successione morbosa della causa indicata al n. 1.

.....

.....

.....

3 - CAUSA TERMINALE

Indicare la condizione morbosa che, in conseguenza delle cause indicate ai nn. 1 e 2, ha direttamente provocato la morte.

.....

.....

.....

4 - ALTRE CONDIZIONI MORBOSE RILEVANTI

Indicare le eventuali condizioni materne, fetali o imputabili agli annessi, che hanno contribuito al decesso, ma senza rapporto con le cause indicate ai nn. 1, 2 e 3.

.....

.....

.....

5 - MOMENTO DELLA MORTE

Prima dell'inizio del parto . . . . . ☐ 1

Durante il parto . . . . . ☐ 2

6 - PRESENTAZIONE DEL FETO

Vertice . . . . . ☐ 1

Podice . . . . . ☐ 2

Spalla . . . . . ☐ 3

Faccia . . . . . ☐ 4

Fronte . . . . . ☐ 5

Bregma . . . . . ☐ 6

Altre . . . . . ☐ 7

7 - TIPO DI INTERVENTO

manuale senza anestesia e analgesia . . . . . ☐ 1

manuale con anestesia . . . . . ☐ 2

manuale con analgesia . . . . . ☐ 3

strumentale senza anestesia e analgesia . . . . . ☐ 4

strumentale con anestesia . . . . . ☐ 5

strumentale con analgesia . . . . . ☐ 6

nessun intervento . . . . . ☐ 0

8 - MALFORMAZIONE CONGENITA DEL FETO

Indicare qualsiasi malformazione congenita riscontrata al feto, anche se non è stata causa della morte fetale.

.....

.....

.....

.....

.....

9 - ALTRE OSSERVAZIONI

.....

.....

.....

Riservato all'ISTAT	
II	
III	
M	

Dichiaro che le cause di nati-mortalità, secondo la mia scienza e coscienza, sono quelle sopraindicate.

FIRMA LEGGIBILE DEL MEDICO

Data .....

.....

Mod. ISTAT/D/4 - Ediz. 1971

ISTITUTO CENTRALE DI STATISTICA

SCHEDA DI MORTE PER MASCHIO

Num. d'ordine della scheda

ATTO DI MORTE

N..... Parte..... Serie.....

Ufficio di Stato Civile di

.....

Per i nati vivi, ma morti prima della dichiarazione di nascita, indicare:

N..... Parte..... Serie.....

dell'Atto di nascita

PARTE PRIMA

Comune — N. distintivo da apporre con il timbro

Provincia

Cognome e nome del defunto .....

N. B. – Per i quesiti seguiti da ☐ barrare ☒ quello corrispondente al caso.

1 - DATA DI MORTE

Giorno ..... mese..... anno .....

alle ore .....

2 - DATA DI NASCITA

Giorno ..... mese..... anno .....

3 - ETÀ COMPIUTA

Se fino a un giorno: ore ..... 0 | | 1

Se oltre un giorno fino a un mese: giorni ..... 0 | | 2

Se oltre un mese fino a un anno: mesi ..... 0 | | 3

Se oltre un anno. ..... | | 4

4 - STATO CIVILE

Celibe . . . . . ☐ 1

Coniugato . . . . . ☐ 2

Vedovo . . . . . ☐ 3

Divorziato . . . . . ☐ 4

Separato legalmente . . . . . ☐ 5

Se coniugato o separato legalmente indicare la data di nascita del coniuge superstite:

Giorno | | mese | | anno | | | |

5 - RESIDENZA

– Stesso Comune . . . . . ☐ 1

– Altro Comune . . . . . ☐ 2

Prov. . . . . | |

6 - Per i morti nel primo anno di vita (dalla nascita al 1° compleanno):

a) - FILIAZIONE

Legittimo . . . . . ☐ 1

Illegittimo riconosciuto . . . . . ☐ 2

Illegittimo non riconosciuto e di filiazione ignota ☐ 3

b) - ORDINE DI NASCITA (*)

Primogenito . . . . . ☐ 1

Secondogenito . . . . . ☐ 2

Terzogenito . . . . . ☐ 3

Altri . . . . . ☐ 4

c) - GRADO DI ISTRUZIONE DELLA MADRE

Nessun titolo . . . . . ☐ 1

Lic. elementare . . . . . ☐ 2

Lic. scuola media inferiore . . . . . ☐ 3

Diploma scuola media superiore . . . . . ☐ 4

Laurea . . . . . ☐ 5

7 - PROFESSIONE

.....

8 - POSIZIONE NELLA PROFESSIONE

Imprenditore o libero professionista . . . . . ☐ 1

Dirigente o impiegato . . . . . ☐ 2

Lavoratore in proprio o coadiuvante . . . . . ☐ 3

Lavoratore dipendente . . . . . ☐ 4

9 - RAMO DI ATTIVITÀ ECONOMICA

Agricoltura . . . . . ☐ 1

Industria . . . . . ☐ 2

Pubblica Amministrazione . . . . . ☐ 3

Altre . . . . . ☐ 4

10 - CONDIZIONE NON PROFESSIONALE ☐ 1

.....

Bollo

FIRMA DELL'UFFICIALE DELLO STATO CIVILE

.....

(*) Rispetto a tutti i nati anche da precedente matrimonio della madre.

Mod. ISTAT/D/4 - Ediz. 1971

SCHEDA DI MORTE PER MASCHIO

PARTE SECONDA

NOTIZIE DA FORNIRSI DAL MEDICO

Riservato all'ISTAT	
I	
E	

N.B. – Per i quesiti seguiti da ☐ barrare ☒ quello corrispondente al caso.

PROVINCIA ..... *COMUNE* .....

Cognome e nome del defunto ..... *Età* .....

MORTE DA CAUSA NATURALE

1 - CAUSA INIZIALE
Indicare la malattia che, attraverso eventuali complicazioni o stati morbosi intermedi, da indicarsi al n. 2, ha condotto alla causa terminale, da indicarsi al n. 3.
Per i morti nel 1° anno di vita (dalla nascita al 1° compleanno) se la causa iniziale risiede in una condizione patologica materna è questa che deve essere indicata.

.....
.....
.....
NUMERO NOSOLOGICO .....

Intervallo tra l'inizio della malattia e la morte *
anni .....
mesi .....
giorni .....

2 - CAUSA INTERMEDIA O COMPLICAZIONE
Indicare l'eventuale complicazione o successione morbosa della malattia indicata al n. 1.

.....
.....
NUMERO NOSOLOGICO .....

anni .....
mesi .....
giorni .....

3 - CAUSA TERMINALE
Indicare la malattia o lo stato morboso che ha direttamente provocato il decesso.

.....
.....

anni .....
mesi .....
giorni .....

4 - ALTRI STATI MORBOSI RILEVANTI
Indicare le eventuali malattie o gli stati morbosi che hanno contribuito al decesso, ma senza rapporto con le cause indicate ai nn. 1, 2 e 3.

.....
.....
.....

anni .....
mesi .....
giorni .....

* Indicare anche approssimativamente (o anni, o mesi, o giorni, secondo il caso) l'intervallo tra l'insorgenza della malattia e la morte.

MORTE DA CAUSA VIOLENTA

5 - CAUSA VIOLENTA
Accidentale ☐ 1 Infortunio sul lavoro ☐ 2
Suicidio ☐ 3 Omicidio ☐ 4

6 - DESCRIZIONE DELLA LESIONE
.....
.....

7 - MALATTIE O COMPLICAZIONI eventualmente sopravvenute a seguito della lesione.
.....
.....

8 - STATI MORBOSI PREESISTENTI che hanno contribuito eventualmente al decesso.
.....
.....

9 - MEZZO O MODO COL QUALE LA LESIONE È STATA DETERMINATA - DATA E LUOGO
1 Indicare con esattezza (caduta da una scala a pioli, avvelenamento da gas illuminante, pedone investito da automobile, motociclista investito da autocarro, passeggero di autovettura uscita di strada, autista di autovettura ribaltatasi, impiccagione, fucilata, ecc.).
.....
.....
.....

2. Data e luogo dell'accidente, suicidio, omicidio
a) ora.... giorno.... mese.... anno....
b) via pubblica ☐ - altri luoghi (specificare) .....

Intervallo tra l'azione violenta e la morte**
ore .....
giorni .....
mesi .....
anni .....

** Indicare (o anni, o mesi, o giorni, o ore, secondo il caso) l'intervallo tra la data dell'atto violento e quella di morte.

Dichiaro che le cause della morte, secondo la mia scienza e coscienza, sono quelle sopraindicate.

Riservato all'ISTAT	
II	
III	

FIRMA LEGGIBILE DEL MEDICO .....

Data .....

curante . . . . ☐
necroscopo . . . ☐

Mod. ISTAT/D/5 - Ediz. 1971

ISTITUTO CENTRALE DI STATISTICA

SCHEDA DI MORTE PER FEMMINA

Num. d'ordine della scheda

ATTO DI MORTE
N..... Parte..... Serie.....
Ufficio di Stato Civile di
.....

Per le nate vive, ma morte prima della dichiarazione di nascita, indicare:
N..... Parte..... Serie.....
dell'Atto di nascita

PARTE PRIMA

Comune — N. distintivo da apporre con il timbro

Provincia

Cognome e nome della defunta .....

N. B. – Per i quesiti seguiti da ☐ barrare ☒ quello corrispondente al caso.

1 - DATA DI MORTE

Giorno ..... mese ..... anno .....
alle ore .....

2 - DATA DI NASCITA

Giorno ..... mese ..... anno .....

3 - ETÀ COMPIUTA

Se fino a un giorno: ore ..... 0 | | | 1
Se oltre un giorno fino a un mese: giorni ..... 0 | | | 2
Se oltre un mese fino a un anno: mesi ..... 0 | | | 3
Se oltre un anno ..... | | | 4

4 - STATO CIVILE

Nubile . . . . . ☐ 1
Coniugata . . . . . ☐ 2
Vedova . . . . . ☐ 3
Divorziata . . . . . ☐ 4
Separata legalmente . . . . . ☐ 5

Se coniugata o separata legalmente indicare la data di nascita del coniuge superstite:

Giorno | | mese | | anno | | | |

5 - RESIDENZA

– Stesso Comune . . . . . ☐ 1
– Altro Comune . . . . . ☐ 2
Prov. . . . . | |

6 - Per le morte nel primo anno di vita (dalla nascita al 1° compleanno):

a) - FILIAZIONE

Legittima . . . . . ☐ 1
Illegittima riconosciuta . . . . . ☐ 2
Illegittima non riconosciuta e di filiazione ignota ☐ 3

b) - ORDINE DI NASCITA (*)

Primogenita . . . . . ☐ 1
Secondogenita . . . . . ☐ 2
Terzogenita . . . . . ☐ 3
Altre . . . . . ☐ 4

c) - GRADO DI ISTRUZIONE DELLA MADRE

Nessun titolo . . . . . ☐ 1
Lic. elementare . . . . . ☐ 2
Lic. scuola media inferiore . . . . . ☐ 3
Diploma scuola media superiore . . . . . ☐ 4
Laurea . . . . . ☐ 5

7 - PROFESSIONE

.....

8 - POSIZIONE NELLA PROFESSIONE

Imprenditore o libero professionista . . . . . ☐ 1
Dirigente o impiegato . . . . . ☐ 2
Lavoratore in proprio o coadiuvante . . . . . ☐ 3
Lavoratore dipendente . . . . . ☐ 4

9 - RAMO DI ATTIVITÀ ECONOMICA

Agricoltura . . . . . ☐ 1
Industria . . . . . ☐ 2
Pubblica Amministrazione . . . . . ☐ 3
Altre . . . . . ☐ 4

10 - CONDIZIONE NON PROFESSIONALE ☐ 1

.....

Bollo

FIRMA DELL'UFFICIALE DELLO STATO CIVILE

.....

(*) Rispetto a tutte le nate anche da precedente matrimonio della madre.

Mod. ISTAT/D/5 - Ediz. 1971

SCHEDA DI MORTE PER FEMMINA

PARTE SECONDA

NOTIZIE DA FORNIRSI DAL MEDICO

Riservato all'ISTAT	
I	
E	

N.B. – Per i quesiti seguiti da ☐ barrare ☑ quello corrispondente al caso.

PROVINCIA ..... *COMUNE* .....

Cognome e nome della defunta ..... *Età* .....

MORTE DA CAUSA NATURALE

1 - CAUSA INIZIALE
Indicare la malattia che, attraverso eventuali complicazioni o stati morbosi intermedi, da indicarsi al n. 2, ha condotto alla causa terminale, da indicarsi al n. 3.
Per le morte nel 1° anno di vita (dalla nascita al 1° compleanno) **se** la causa iniziale risiede in una condizione patologica materna è questa che deve essere indicata.

.....
.....
.....
NUMERO NOSOLOGICO .....

Intervallo tra l'inizio della malattia e la morte *
anni .....
mesi .....
giorni .....

2 - CAUSA INTERMEDIA O COMPLICAZIONE
Indicare l'eventuale complicazione o successione morbosa della malattia indicata al n. 1.

.....
.....
NUMERO NOSOLOGICO .....

anni .....
mesi .....
giorni .....

3 - CAUSA TERMINALE
Indicare la malattia o lo stato morboso che ha direttamente provocato il decesso.

.....
.....

anni .....
mesi .....
giorni .....

4 - ALTRI STATI MORBOSI RILEVANTI
Indicare le eventuali malattie o gli stati morbosi che hanno contribuito al decesso, ma senza rapporto con le cause indicate ai nn. 1, 2 e 3.

.....
.....
.....

anni .....
mesi .....
giorni .....

* Indicare anche approssimativamente (o anni, o mesi, o giorni, secondo il caso) l'intervallo tra l'insorgenza della malattia e la morte.

MORTE DA CAUSA VIOLENTA

5 - CAUSA VIOLENTA
Accidentale ☐ 1 Infortunio sul lavoro ☐ 2
Suicidio ☐ 3 Omicidio ☐ 4

6 - DESCRIZIONE DELLA LESIONE
.....
.....

7 - MALATTIE O COMPLICAZIONI eventualmente sopravvenute a seguito della lesione.
.....
.....

8 - STATI MORBOSI PREESISTENTI che hanno contribuito eventualmente al decesso.
.....
.....

9 - MEZZO O MODO COL QUALE LA LESIONE È STATA DETERMINATA - DATA E LUOGO
1. Indicare con esattezza (caduta da una scala a pioli, avvelenamento da gas illuminante, pedone investito da automobile, motociclista investita da autocarro, passeggera di autovettura uscita di strada, autista di autovettura ribaltatasi, impiccagione, fucilata, ecc.).
.....
.....
.....

2. Data e luogo dell'accidente, suicidio, omicidio
a) ora.... giorno.... mese.... anno....
b) via pubblica ☐ - altri luoghi (specificare) .....

Intervallo tra l'azione violenta e la morte**
ore .....
giorni .....
mesi .....
anni .....

** Indicare (o anni, o mesi, o giorni, o ore, secondo il caso) l'intervallo tra la data dell'atto violento e quella di morte.

Dichiaro che le cause della morte, secondo la mia scienza e coscienza, sono quelle sopraindicate.

Riservato all'ISTAT	
II	
III	

FIRMA LEGGIBILE DEL MEDICO .....

curante . . . . ☐
necroscopo . . . ☐

Data .....

MODULARIO Sanità Pubbl. - 189

Mod. 61 - Sanità Pubblica

MINISTERO DELLA SANITÀ

DENUNCIA DI NATO CON MALFORMAZIONE CONGENITA

(Art. 103 T.U. Leggi Sanitarie approvate con R.D. 27 luglio 1934, n. 1265; R.D. 17 febbraio 1941, n. 1127)

Ai quesiti con ☐ scrivere, solo in caso affermativo, SI nel rettangolo corrispondente

Provincia ..... *Comune* .....

Cognome e Nome .....

Paternità ..... *Maternità* .....

Descrizione dettagliata della deformità .....

.....

.....

ALTRE NOTIZIE SUL NATO	Codice
1. DATA DI NASCITA giorno ..... mese ..... anno ..... ora	
2. SESSO maschio . . . . . ☐	1
femmina . . . . . ☐	2
non definibile . . . . . ☐	3
3. VITALITÀ nato vivo . . . . . ☐	1
nato morto . . . . . ☐	2
4. PESO (risultante da pesatura con bilancia) kg. ..... gr.	
5. FILIAZIONE legittima . . . . . ☐	1
illegittima . . . . . ☐	2
6. RICOVERO IN ISTITUTI temporaneamente per intervento e cura . . . . . ☐	1
definitivamente . . . . . ☐	2
specificare l'Istituto	
.....	
7. ORDINE DI NASCITA Rispetto a tutti i nati (compresi i nati morti ed i premorti) anche da precedenti matrimoni della madre	
8. ABORTI (avuti dalla gestante prima dell'attuale parto) N.	
NOTIZIE SULLA GRAVIDANZA E SUL PARTO ATTUALI	
9. DURATA DELLA GRAVIDANZA mesi compiuti	
10. GENERE DEL PARTO semplice . . . . . ☐	1
doppio . . . . . ☐	2
altri (specificare)	
11. LUOGO DEL PARTO abitazione (qualsiasi privato domicilio) . . . . . ☐	1
Istituto di cura (ospedali, cliniche e simili) . . . ☐	2
altri luoghi (specificare) ..... ☐	3

CIRCOSTANZE ANORMALI VERIFICATESI DURANTE L'ATTUALE GRAVIDANZA	Codice
12. CONDIZIONI PATOLOGICHE	
1. INTOSSICAZIONI ESOGENE (precisare)	
..... verificatesi nel (I, II, ecc.) ..... mese di gravidanza	
2. RADIAZIONI IONIZZANTI AMBIENTALI (precisare) ..... verificatesi nel (I, II, ecc.) ..... mese di gravidanza	
3. MALATTIE ENDOCRINE E DEL RICAMBIO (precisare) ..... verificatesi nel (I, II, ecc.) ..... mese di gravidanza	
4. MALATTIE INERENTI ALLA GRAVIDANZA (precisare) ..... verificatesi nel (I, II, ecc.) ..... mese di gravidanza	
5. MALATTIE INFETTIVE (precisare) ..... verificatesi nel (I, II, ecc.) ..... mese di gravidanza	
6. ALTRE MALATTIE (precisare) ..... verificatesi nel (I, II, ecc.) ..... mese di gravidanza	
13. TERAPIE	
1. RAGGI X, RADIUM (comprendere anche gli usi a scopo diagnostico) applicati nel (I, II, ecc.) ..... mese di gravidanza	
2. ORMONI (precisare) ..... presi nel (I, II, ecc.) ..... mese di gravidanza	
3. TRANQUILLANTI (precisare) ..... presi nel (I, II, ecc.) ..... mese di gravidanza	
4. ANTINAUSEA (precisare) ..... presi nel (I, II, ecc.) ..... mese di gravidanza	
5. CHEMIOTERAPICI (precisare) ..... presi nel (I, II, ecc.) ..... mese di gravidanza	
6. ANTIBIOTICI (precisare) ..... presi nel (I, II, ecc.) ..... mese di gravidanza	
7. VITAMINE (precisare) ..... presi nel (I, II, ecc.) ..... mese di gravidanza	

NOTIZIE SUI NATI (VIVI O MORTI) E SUGLI ABORTI PRECEDENTI (1)

(anche da precedenti matrimoni della madre)

14 Ordine di concepimento	15 Nato vivo nato morto o aborto	16 Sesso	17 Data della nascita o dell'aborto	18 Durata della gravidanza	19 Causa dell'eventuale aborto prematurità o natimortalità	20 Descrizione dettagliata dell'eventuale malformazione congenita
1						
2						
3						
4						
5						
6						
7						
8						
9						
10						

(1) Le notizie sul nato attuale vanno indicate solo sulla prima pagina.

NOTIZIE SUI GENITORI E SUGLI ASCENDENTI

21. RESIDENZA DELLA MADRE — Codice

Provincia .....

Comune .....

22. DATA DI MATRIMONIO DEI GENITORI

giorno ..... mese ..... anno .....

23. CONSANGUINEITÀ DEI GENITORI NO SI

Sottolineare la risposta esatta. Se SI precisare anche se:

- parenti di quarto grado (cioè figli di fratelli, o di sorelle o di fratello e sorella) . . . . . ☐ 1
- parenti di quinto grado (quando un coniuge ha sposato la figlia o il figlio di un suo primo cugino) . . . . . ☐ 2
- parenti di sesto grado (secondi cugini cioè figli di primi cugini ☐ 3
- zio e nipote o zia e nipote . . . . . ☐ 4

	DELLA MADRE	DEL PADRE
24. DATA DI NASCITA	giorno ..... mese ..... anno	giorno ..... mese ..... anno .....
25. PROFESSIONE O CONDIZIONE NON PROFESSIONALE	.....	.....
26. POSIZIONE NELLA PROFESSIONE	imprenditore o libero professionista ☐ 1 dirigente o impiegato . . . . . ☐ 2 lavoratore in proprio . . . . . ☐ 3 lavoratore dipendente . . . . ☐ 4 coadiuvante . . . . . ☐ 5	imprenditore o libero professionista ☐ 1 dirigente o impiegato . . . . ☐ 2 lavoratore in proprio . . . . . ☐ 3 lavoratore dipendente . . . . ☐ 4 coadiuvante . . . . . ☐ 5
27. RAMO DI ATTIVITÀ ECONOMICA	agricoltura . . . . . ☐ 1 industria . . . . . ☐ 2 altri . . . . . ☐ 3	agricoltura . . . . . ☐ 1 industria . . . . . ☐ 2 altri . . . . . ☐ 3
28. EVENTUALI DEFORMITÀ CONGENITE	.....	.....
29. CIRCOSTANZE ANORMALI VERIFICATESI NEL PERIODO PRECEDENTE L'ATTUALE GRAVIDANZA CONDIZIONI PATOLOGICHE sofferte ed età cui si riferiscono (malattie, disfunzioni, intossicazioni, traumi, interventi chirurgici, ecc.) TERAPIE PRATICATE (medicinali, radiumterapia, roentegenterapia, ecc.) Indicare anche le quantità assunte e l'età in cui le terapie furono praticate.		
30. EVENTUALI MALFORMAZIONI CONGENITE DEGLI ASCENDENTI		

L'Ostetrica .....

Visto: **L'Ufficiale Sanitario** .....

Il Medico .....

Data ..... 19.....

MODULARIO Sanità - 187

Mod. 60

MINISTERO DELLA SANITÀ

DENUNCIA DI ABORTO

(Art. 103 T. U. delle Leggi Sanitarie 27 luglio 1934, n. 1265

PARTE I

DA TRATTENERSI DAL MEDICO PROVINCIALE

DENUNCIA N. ..... (da apporre dall'ufficio del medico provinciale)

PROVINCIA ..... COMUNE .....

COGNOME E NOME DELLA GESTANTE .....

DOMICILIO - PROV. ..... COMUNE ..... VIA ..... N. .....

DESCRIZIONE DETTAGLIATA DELLE CAUSE DEL PARTO ABORTIVO (vedi elenco a tergo)

I. - MATERNE .....

II. - OVULARI .....

N. B. - Ai quesiti con ☐ scrivere, solo in caso affermativo, «Sì» nel rettangolo corrispondente.

NOTIZIE SULL'ABORTO E SULLA GESTAZIONE	CODICE
1. DATA DELL'ABORTO Giorno ..... mese ..... anno	
2. MESI COMPIUTI DI AMENORREA ..... *(Indicare il più precisamente possibile)*	
3. LUOGO DELL'ABORTO	
Abitazione (*qualsiasi privato domicilio*). ☐	1
Istituto di cura (*ospedale, clinica, ecc.*) ☐	2
Altri luoghi ☐	3
4. CARATTERISTICHE DEL PRODOTTO ABORTIVO	
Completo ☐	1
Incompleto ☐	2
Senza embrioni ☐	3
Con embrioni ☐	4
Maschi ..... femmine	
5. MODALITÀ DELL'ABORTO	
Spontaneo ☐	1
Provocato ☐	2
Terapeutico (*Indicare il motivo ed i nomi dei medici proponenti*) ☐	3
.....	
.....	
.....	
.....	
.....	
6. IL PARTO ABORTIVO HA RICHIESTO:	
La sola assistenza medica ☐	1
Lo svuotamento digitale ☐	2
Lo svuotamento strumentale ☐	3

NOTIZIE SULLA GESTANTE	CODICE
7. LUOGO E DATA DI NASCITA DELLA GESTANTE Comune ..... Prov. ..... Giorno ..... mese ..... anno	
8. ETÀ (*in anni compiuti*)	
9. STATO CIVILE	
Nubile ☐	1
Coniugata ☐	2
Vedova ☐	3
Divorziata ☐	4
Separata legalmente ☐	5
Se coniugata indicare la data del matrimonio Giorno ..... mese ..... anno	
10. ABORTI AVUTI IN PRECEDENZA N. ..... PARTI PRECEDENTI N. ..... *(compresi i parti prematuri)*	
11. PROFESSIONE O CONDIZIONE NON PROFESSIONALE Della gestante ..... Del capo famiglia	
12. POSIZIONE NELLA PROFESSIONE (est. / apol.)	
Imprend., libero professionista ☐ 1 ☐	1
Dirigente, impiegato ☐ 2 ☐	2
Lavoratore in proprio ☐ 3 ☐	3
Lavoratore dipendente ☐ 4 ☐	4
Coadiuvante ☐ 5 ☐	5
13. RAMO DI ATTIVITÀ ECONOMICA (est. / apol.)	
Agricoltura ☐ 1 ☐	1
Industria ☐ 2 ☐	2
Altr ☐ 3 ☐	3
14. LA GESTANTE È DECEDUTA IN SEGUITO ALL'ABORTO ☐	1

Ha assistito al parto abortivo l'ostetrica condotta / libero prof .....

residente a ..... via ..... n. .....

iscritta all'albo professionale della provincia di ..... che è ricorsa all'opera del sottoscritto prima / durante / dopo

il parto abortivo il giorno .....

IL MEDICO DENUNCIANTE

Addì .....

.....

ISCRITTO ALL'ALBO DEI MEDICI DELLA PROV. DI .....

MODULARIO Sanità - 187

Mod. 50

MINISTERO DELLA SANITÀ

DENUNCIA DI ABORTO

Art. 103 T. U. delle Leggi Sanitarie 27 luglio 1934, n. 1265)

PARTE II

DA INVIARE AL MINISTERO DELLA SANITÀ

DENUNCIA N. ..... (da apporre dall'ufficio del medico provinciale)

PROVINCIA ..... COMUNE .....

DESCRIZIONE DETTAGLIATA DELLE CAUSE DEL PARTO ABORTIVO (vedi elenco a tergo - parte I):

I - MATERNE .....

.....

II - OVULARI .....

.....

N. B. – Ai quesiti con ☐ scrivere, solo in caso affermativo, «sì» nel rettangolo corrispondente.

NOTIZIE SULL'ABORTO E SULLA GESTAZIONE	CODICE
1. DATA DELL'ABORTO Giorno ..... mese ..... anno	
2. MESI COMPIUTI DI AMENORREA ..... (*Indicare il più precisamente possibile*)	
3. LUOGO DELL'ABORTO Abitazione (*qualsiasi privato domicilio*) ☐	1
Istituto di cura (*ospedale, clinica, ecc.*) ☐	2
Altri luoghi ☐	3
4. CARATTERISTICHE DEL PRODOTTO ABORTIVO Completo ☐	1
Incompleto ☐	2
Senza embrioni ☐	3
Con embrioni ☐	4
Maschi ..... femmine	
5. MODALITÀ DELL'ABORTO Spontaneo ☐	1
Provocato ☐	2
Terapeutico (*indicare il motivo ed i nomi dei medici proponenti*) ☐	3
.....	
.....	
.....	
.....	
.....	
6. IL PARTO ABORTIVO HA RICHIESTO: La sola assistenza medica ☐	1
Lo svuotamento digitale ☐	2
Lo svuotamento strumentale ☐	3

NOTIZIE SULLA GESTANTE	CODICE
7. LUOGO E DATA DI NASCITA DELLA GESTANTE Comune ..... Prov. ..... Giorno ..... mese ..... anno	
8. ETÀ (*in anni compiuti*)	
9. STATO CIVILE Nubile ☐	1
Coniugata ☐	2
Vedova ☐	3
Divorziata ☐	4
Separata legalmente ☐	5
Se coniugata indicare la data del matrimonio Giorno ..... mese ..... anno	
10. ABORTI AVUTI IN PRECEDENZA N. ..... PARTI PRECEDENTI N. ..... (*compresi i parti prematuri*)	
11. PROFESSIONE O CONDIZIONE NON PROFESSIONALE Della gestante ..... Del capo famiglia	
12. POSIZIONE NELLA PROFESSIONE (gest. / capof.) Imprend., libero professionista ☐ 1 ☐	1
Dirigente, impiegato ☐ 2 ☐	2
Lavoratore in proprio ☐ 3 ☐	3
Lavoratore dipendente ☐ 4 ☐	4
Coadiuvante ☐ 5 ☐	5
13. RAMO DI ATTIVITÀ ECONOMICA (gest. / capof.) Agricoltura ☐ 1 ☐	1
Industria ☐ 2 ☐	2
Altri ☐ 3 ☐	3
14. LA GESTANTE È DECEDUTA IN SEGUITO ALL'ABORTO ☐	1

Ha assistito al parto abortivo / Gestante (libero prof.) .....

residente a ..... n. .....

iscritta all'albo professionale della provincia di ..... che è ricorsa all'opera del sottoscritto (prima / durante / dopo)

il parto abortivo il giorno .....

Addì .....

IL MEDICO DENUNCIANTE

.....

ISCRITTO ALL'ALBO DEI MEDICI DELLA PROV. DI .....

DISPOSIZIONI LEGISLATIVE (*)

R. D. 6 DICEMBRE 1928, N. 3112

Art. 1. – *Nella denuncia al medico provinciale di ogni caso di aborto, che, a termini dell'art. 9 della legge 23 giugno 1927, n. 1070, devono fare gli esercenti la professione di medico-chirurgo, deve essere indicato:*

1) *il cognome e nome, l'età, la provenienza e il domicilio della donna;*

2) *se l'intervento del sanitario denunziante è stato richiesto prima, durante o dopo l'aborto cui si riferisce la denuncia, e l'opera sua prestata alla donna, al domicilio di questa e, se altrove, in quale località;*

3) *la data in cui è avvenuto l'aborto;*

4) *se l'aborto è stato spontaneo o provocato e completo o incompleto;*

5) *le cause che, secondo scienza e coscienza possano avere determinato l'aborto. Nel caso in cui l'interruzione della gravidanza, sia stata provocata a scopo medico, nella denuncia devono essere indicati i nomi dei medici-chirurghi che sono convenuti nello stabilirne la indicazione e quali ne siano stati esattamente i motivi;*

6) *la natura dell'intervento, nonchè tutte le osservazioni che il medico-chirurgo curante e rispettivamente i medici-chirurghi consulenti credono di fare per norma del medico provinciale;*

7) *il cognome e nome e residenza della levatrice, che ha prestato la sua assistenza alla donna, ovvero che è ricorsa all'opera del denunziante, a norma dell'art. 10 della legge 23 giugno 1927, n. 1070.*

Il medico provinciale *fornisce gratuitamente i modelli stampati per la denuncia dei casi di aborti, conformi al tipo stabilito dal* Ministero della Sanità.

R. D. 27 LUGLIO 1934, N. 1265

Art. 103. – *Gli esercenti la professione di medico-chirurgo, oltre a quanto è prescritto da altre disposizioni di legge, sono obbligati:*

b) *a denunciare in modo circostanziato al medico provinciale, entro due giorni dall'accertamento, ogni caso di aborto, per il quale essi abbiano prestato la loro opera, o del quale siano venuti comunque a conoscenza nello esercizio della loro professione.*

La denunzia, il cui contenuto deve rimanere segreto, è fatta secondo le norme indicate dal regolamento e non esime il sanitario dall'obbligo del referto ai sensi dello art. 365 del Codice penale e dall'art. 4 del Codice di procedura penale.

LEGGE 26 AGOSTO 1950, N. 860

Art. 21. – *L'aborto spontaneo e terapeutico, escluso quello procurato, è considerato a tutti gli effetti come malattia prodotta dallo stato di gravidanza e di puerperio.*

D. P. R. 21 MAGGIO 1953, N. 568

Art. 12. – *Ai fini dell'applicazione dell'art. 21 della legge 26 agosto 1950, n. 860, s'intende per aborto l'interruzione spontanea o terapeutica della gravidanza che si verifichi prima del 180° giorno dall'inizio della gestazione.*

È considerata invece come parto a tutti gli effetti la interruzione spontanea o terapeutica della gravidanza successiva al 180° giorno dall'inizio della gestazione, anche se tale evento si verifichi prima dell'inizio del periodo di assenza obbligatoria dal lavoro prevista dallo art. 5 della legge predetta.

* *Le parole « chiaro dritto » sono modifiche introdotte in base a successive norme di legge.*

CAUSE DI ABORTO

AVVERTENZA – Nella denuncia devono sempre essere indicati con esattezza *i traumi, le malattie o le anomalie causa di aborto, con esclusione assoluta dalle espressioni generiche o indeterminate; in caso di dubbio diagnostico riportare le cause di maggiore probabilità indicandole* esplicitamente come «*probabili*». *Il seguente elenco viene riportato* solo a scopo conoscitivo *della classificazione adottata.*

I. - CAUSE MATERNE

Traumi

Traumi fisici professionali
Traumi psichici
Altri traumatismi

Malattie extra genitali non connesse con la gravidanza

Sifilide e sue conseguenze (comprese le localizzazioni genitali)
Influenza ed altre virosi
Altre malattie infettive e parassitarie
Diabete
Altre malattie delle ghiandole endocrine (escluso lo squilibrio ormonale ovaro-placent.)
Malattie del sangue e degli organi ematop.
Malattie del sistema circolatorio
Malattie dell'apparato respiratorio
Malattie dell'apparato digerente
Malattie dell'apparato urinario
Altre malattie

Malattie a sede genitale

Anomalie di sviluppo e di forma dell'utero
Anomalie di posizione dell'utero
Squilibrio ormonale ovaro-placentare (disfunzione ovarica)
Lacerazioni e flagosi del collo
Insufficienza cervicale
Endometriti
Malattie infettive degli annessi
Fibromiomi uterini
Carcinomi
Altre malattie genitali

Malattie connesse con la gravidanza

Incompatibilità Rh
Altre incompatibilità di gruppo sanguigno
Tossiemie della gravidanza

II. – CAUSE OVULAR'

Placenta praevia
Altre inserzioni anomale o s.a.i.
Altre anomalie della placenta
Gravidanza molare
Gravidanza multipla
Malformazione fetale
Polidramnios ed altre

III. - CAUSE INDETERMINATE

Morte endouterina dell'embrione e del feto
Aborto terapeutico da causa non indicata
Altre cause non determinate o non indicate

Mod. ISTAT/D/8

N. di codificazione dell'Istituto di cura	Riservato ISTAT
.....	.....

ISTITUTO CENTRALE DI STATISTICA — MINISTERO DELLA SANITÀ

Da restituire entro il 31 gennaio 1972

INDAGINE STATISTICA SUGLI ISTITUTI DI CURA

ANNO 1971

ISTITUTO ..... (denominazione) Comune ..... Provincia .....

Quadro A - Movimento dei ricoverati

Le somme dei nn. 1 e 2 per i Maschi, per le Femmine e per il Totale, devono essere rispettivamente uguali alle somme dei nn. 3, 4 e 5.

	Maschi	Femmine	Totale
1. Presenti alla mezzanotte del 31-12-1970			
2. Entrati nell'anno			
3. Usciti » »			
4. Deceduti » »			
5. Presenti alla mezzanotte del 31-12-1971			

Quadro B - Personale in servizio

(Situazione al 31 dicembre 1971)

	Numero
Personale Sanitario degli Istituti di cura pubblici (compreso quello universitario)	
1. Direttori e Primari	
2. Aiuti	
3. Assistenti (di ruolo e volontari)	
Totale	
Personale Sanitario delle Case di cura private	
1. Direttori e Primari	
2. Altro personale sanitario interno che presta servizio continuativo	000
Totale	

Personale di Assistenza ed Ausiliario degli Istituti di cura pubblici e delle Case di cura private	Numero Laici	Numero Religiosi
1. Infermiere diplomate e caposala		
2. Ostetriche		/////////
3. Infermieri patentati		
4. Personale amministrativo		
5. Tecnici e personale di servizio		
Totale		

Quadro C - Giornate di degenza per mese

Mese	N. delle giornate
Gennaio	
Febbraio	
Marzo	
Aprile	
Maggio	
Giugno	
Luglio	
Agosto	
Settembre	
Ottobre	
Novembre	
Dicembre	
Totale	

Quadro D - Dati di reparto

REPARTI	COD.	POSTI LETTO in dotazione al 31-12-1971	CARICO DEGENTI nell'anno (2)	GIORNATE DI DEGENZA nell'anno
Medicina generale	01			
Chirurgia generale	02			
Ostetricia e ginec. (1)	03			
Pediatria	04			
Neurologia	05			
Psichiatria	06			
Dermovenereologia	07			
Isolamento	08			
Tubercolosi	09			
Tuberc. extra polmon.	10			
Oculistica	11			
Otorinolaringoiatria	12			
Urologia	13			
Ortopedia	14			
Oncologia	15			
Radiologia	16			
Altri	17			
Senza suddivisione in reparti	18			
Totale	19			(3)

INDICARE I POSTI LETTO EVENTUALMENTE UTILIZZATI IN SOPRANNUMERO RISPETTO A QUELLI IN DOTAZIONE .....

(1) - Non debbono essere considerati i dati relativi ai neonati.
(2) - Per CARICO DEGENTI s'intende il numero dei ricoverati in ciascun reparto presenti alla mezzanotte del **31 dicembre 1970** più gli entrati nell'anno 1971 provenienti sia dall'esterno sia da altro reparto dello stesso Istituto.
(3) - Questo totale e quello del quadro **C** devono essere uguali.

RISCONTRI AUTOPTICI ESEGUITI NELL'ANNO N. .....

Timbro

Data della compilazione .....

Il Direttore Sanitario

.....

AVVERTENZA - Non devono essere compresi i dati relativi alle persone sane che accompagnano gli ammalati (es. : il lattante sano che segue la madre e viceversa).

MODULARIO
Sanità Pubbl. - 65

MOD. **ISTAT/D/16**
(Ediz. 1971)

ISTITUTO CENTRALE DI STATISTICA — **MINISTERO DELLA SANITÀ**

LA PRESENTE SCHEDA DEVE ESSERE INVIATA DIRETTAMENTE ALL'ISTITUTO CENTRALE DI STATISTICA, ENTRO IL MESE SUCCESSIVO A QUELLO DI ACCETTAZIONE	RILEVAZIONE STATISTICA DEI RICOVERATI NEGLI ISTITUTI DI CURA **SCHEDA SEGNALETICA DI ACCETTAZIONE NEGLI ISTITUTI NEUROPSICHIATRICI** Ricovero effettuato nel mese di ..... 1971 NUMERO DELLA CARTELLA CLINICA O DI REGISTRAZIONE: N.	ISTITUTO DI CURA .... Comune ..... Provincia ..... Numero di codificazione dell'Istituto di cura N. .....

NOTIZIE SUL RICOVERATO

1 - ETÀ COMPIUTA ALL'ENTRATA (anni) . . . ☐☐

2 - SESSO . . . .
- Maschio . . . . . 1 ☐
- Femmina . . . . . 2 ☐

3 - STATO CIVILE
- Non coniugato . . . . . 1 ☐
- Coniugato o separato legalmente . . . . . 2 ☐
- Vedovo o divorziato . . . . 3 ☐

4 - LUOGO DI RESIDENZA
- 1 - Stesso comune sede dell'Ospedale . . . . 1 ☐
- 2 - Comune diverso da quello dell'Ospedale ma della stessa provincia . . . . . 2 ☐
- 3 - Comune di provincia diversa da quella dell'Ospedale . . . . . 3 ☐

5 - RICOVERI

Ammesso per la prima volta in Istituto neuropsichiatrico autorizzato . . . . . 1 ☐

Già ricoverato in questo o in altri Istituti neuropsichiatrici autorizzati . . . . . 2 ☐

6 - DIAGNOSI .....
.....
.....
.....

N. nosologico ☐☐☐☐

Timbro

IL DIRETTORE SANITARIO O IL PRIMARIO

Data della compilazione.....

.....

Per i quesiti seguiti da rettangoli numerati, barrare il rettangolo che fa al caso.

MODULARIO *Sanità Pubbl. - 48*

MOD. 15 SANITÀ PUBBL.

MINISTERO DELLA SANITÀ

SCHEDA DI DENUNCIA OBBLIGATORIA DI MALATTIA INFETTIVA E DIFFUSIVA

DIAGNOSI		N. del Codice	N. del Comune
accertata			
sospetta			

Scrivere la DIAGNOSI ed il numero del codice, secondo l'elenco a tergo. Scrivere *SI*, solo in caso affermativo, nel rettangolo ☐ corrispondente ai quesiti.

PROVINCIA ..... COMUNE .....

Cognome e Nome ..... *nat*... *a* .....

Indirizzo ..... *Data della denunzia* .....

QUADRO A (vedi elenco a tergo)

	Codice
1 - SESSO 1. Maschio ..... ☐ 2. Femmina ..... ☐	1 2
2 - DATA D'INIZIO DELLA MALATTIA Giorno ..... mese ..... anno	
3 - DATA DI NASCITA Giorno ..... mese ..... anno	
4 - ETA' COMPIUTA ALL'INIZIO DELLA MALATTIA 1. Fino ad un anno indicare i mesi ..... 2. Oltre un anno indicare gli anni	.....

	Codice
5 - LUOGO DI DIMORA 1. Casa privata ..... ☐ 2. Collettività ..... ☐	1 2
6 - PROVENIENZA DEL MALATO 1. Proviene da altro Comune ..... ☐ In caso affermativo indicare: Comune ..... Provincia ..... Da quando	1
7 - ORIGINE DELLA MALATTIA E MODALITA' DEL CONTAGIO	

QUADRO B (vedi elenco a tergo)

	Codice
8 - CONTROLLO DELLA DIAGNOSI 1. Non eseguite ricerche di laboratorio ..... ☐ 2. Eseguite ricerche di laboratorio ..... ☐ Quali ..... Esito	1 2
9 - ISOLAMENTO 1. Domiciliare ..... ☐ 2. Ospedaliero ..... ☐	1 2
10 - DISINFEZIONI E DISINFESTAZIONI	
11 - VACCINAZIONI, SIERO E CHEMIOPROFILASSI DEI COABITANTI E DI ALTRE PERSONE CHE HANNO AVUTO CONTATTO	
12 - ALTRE MISURE ADOTTATE	

	Codice
13 - VACCINAZIONE CONTRO LA MALATTIA ATTUALE 1. Non eseguita ..... ☐ 2. Eseguita ..... ☐ Metodo di trattamento (1) ..... Data di somministrazione ..... Sede e lato della inoc. ..... Data di somministrazione ..... Sede e lato della inoc. ..... Data di somministrazione ..... Sede e lato della inoc. ..... Data di somministrazione ..... Sede e lato della inoc. ..... **VACCINAZIONI CONTRO ALTRE MALATTIE (2)**	1 2

(1) Dare notizie riassuntive sui trattamenti più remoti e specificare le date per quelli più recenti.
(2) Se subite nei 30 giorni precedenti l'inizio della malattia attuale (specificare metodo, date, sede e lato delle inoculazioni).

Segue: QUADRO B

14 - UBICAZIONE DELL'ABITAZIONE	Codice
1. In centro abitato ☐	1
2. In nucleo abitato ☐	2
3. In case sparse ☐	3

15 - SPECIE DELLA COLLETTIVITA'	
1. Collegio ☐	1
2. Comunità religiose ☐	2
3. Caserma ☐	3
4. Luogo di pena ☐	4
5. Altre collettività ☐	5
Specificare quale	

16 - AFFOLLAMENTO	
1. N. delle persone conviventi (compreso l'ammalato) ..	.....
2. N. dei vani usufruiti per dormire	.....

17 - ACQUA POTABILE	
1. Acquedotto ☐	1
2. Pozzo o cisterna ☐	2
3. Altro approvvigionamento ☐	3
Specificare	

18 - LATRINA	
1. Non esiste ☐	1
2. Ad uso esclusivo del malato e famiglia: con fognatura statica ☐	2
3. Ad uso esclusivo del malato e famiglia: con fognat. dinamica ☐	3
4. In comune con altre famiglie: con fognatura statica ☐	4
5. In comune con altre famiglie: con fognat. dinamica ☐	5

19 - PROFESSIONE, ARTE O MESTIERE O CONDIZIONE NON PROFESSIONALE (specificare esattamente evitando voci generiche)	Codice
1. Del malato	
2. Se il malato non ha una professione, indicare quella di chi ha il carico della famiglia	

20 - POSIZIONE NELLA PROFESSIONE	
1. Imprenditore o libero professionista ☐	1
2. Dirigente o impiegato ☐	2
3. Lavoratore in proprio ☐	3
4. Lavoratore dipendente ☐	4
5. Coadiuvante ☐	5

21 - RAMO DI ATTIVITA' ECONOMICA (Specificare: agricoltura, caccia e pesca; industrie estrattive; industrie manifatturiere; industrie delle costruzioni; industrie dell'elettricità, gas e acqua; trasporti e comunicazioni; commercio, credito e assicurazione; servizi vari; pubblica amministrazione e istituzioni sociali varie).
.....

22 - ALTRE NOTIZIE
.....
.....
.....
.....
.....
.....
.....
.....

Visto: **IL SINDACO**
(Nelle sole copie per gli atti di Ufficio)

.....

Data .....

Timbro

L'UFFICIALE SANITARIO

.....

MALATTIE SOGGETTE A DENUNZIA OBBLIGATORIA

Malattie per le quali va compilato solamente il quadro A	N. del codice
Blenorragia	7
Congiuntiviti contagiose	54
Enterite coleriforme	58
Forme ulcerative dei genitali femminili	61
Gastroenterite dell'infanzia	57
Gozzo endemico	50
Infezione puerperale	62
Influenza	58
Linfogranulomatosi inguinale	10
Malaria primitiva	42
Malaria recidiva	43
Morbillo	32
Morsicatura da animali rabidi o sospetti	37
Oftalmoblenorrea dei neonati	8
Parotite epidemica	34
Pellagra	51
Pertosse	19
Pustola maligna	24
Rachitismo	53
Reumatismo poliarticolare acuto	55
Scabbia	49
Scarlattina	17
Scorbuto infantile	52
Sifilide	5
Sifilide da baliatico	6
Tigna	48
Tracoma	38
Tubercolosi cutanea ulcerosa	4
» ossea e ghiandolare	3
» polmonare in collettività	1
» polmonare in case private	2
Ulcera venerea	9
Varicella	33
Vulvovaginiti	60

Malattie per le quali va compilato il quadro A e B	N. del codice
Alastrim	31
Anchilostomiasi	47
Brucellosi	14
Colera	13
Difterite	18
Dissenteria amebica	16
Dissenteria bacillare	15
Encefalite letargica	29
Epatopatie acute primitive con o senza ittero	59
Febbre gialla	35
Febbre Q	63
Febbre ricorrente	26
Febbre tifoide	11
Forme dermo-tifosimili	41
Idatidosi	65
Infezioni da paratifi	12
Lebbra	23
Leishmaniosi cutanea	45
Leishmaniosi viscerale	44
Meningite cerebro spinale epidemica	20
Morva	25
Nevrassiti virali	66
Peste	21
Poliomielite anteriore acuta	28
Psittacosi	39
Rabbia	36
Spirochetosi ittero infettiva	27
Tetano	64
Tifo petecchiale	40
Trichinosi	46
Tularemia	22
Vaiuolo e vaiuoloide	30



Principali pubblicazioni ISTAT

PUBBLICAZIONI PERIODICHE

Bollettino mensile di statistica

La più completa ed autorevole raccolta di dati continuamente aggiornati concernenti tutti i più notevoli aspetti dell'andamento demografico, sociale, economico e finanziario, anche con ampi riferimenti all'andamento internazionale.
Abbonamento annuo L. **15.000** (per l'estero: L. **23.000**). Ogni fascicolo L. **2.000.**

Indicatori mensili

Forniscono in anticipo sulla normale data di pubblicazione notizie riassuntive, dati e grafici relativi all'andamento mensile dei principali fenomeni interessanti la vita nazionale.
Abbonamento annuo L. **4.000** (per l'estero: L. **5.000**). Ogni fascicolo L. **500.**

Statistica mensile del commercio con l'estero

Unica documentazione statistica ufficiale sul commercio dell'Italia con l'estero; fornisce, per un esteso numero di merci, l'andamento mensile delle importazioni e delle esportazioni da e per i principali Paesi.
Abbonamento annuo L. **21.000** (per l'estero: L. **29.000**). Ogni fascicolo L. **2.500.**

Notiziario ISTAT

Fornisce essenziali e tempestivi dati di prima mano sugli sviluppi della congiuntura economica nel campo della produzione agraria e industriale, dei prezzi, dei trasporti, del commercio interno, degli scambi internazionali, come pure dati relativi alle statistiche demografiche, sanitarie e sociali, dati che vengono poi pubblicati in forma più analitica nel « Bollettino mensile di statistica » e nella « Statistica mensile del commercio con l'estero ».
Serie 1, Attività produttiva (10 fogli): abbonamento annuo L. **11.000** (estero: L. **16.000**); una copia L. **100.**
Serie 2, Prezzi e salari (4 fogli): abbonamento annuo L. **9.000** (estero: L. **14.000**); una copia: L. **100.**
Serie 3, Popolazione (6 fogli e un supplemento decadale); abbonamento annuo L. **7.000** (estero L. **9.000**); una copia L. **100.**

Tutte le serie del Notiziario ISTAT
Abbonamento annuo L. **21.000** (per l'estero L. **29.000**).

Tutti i periodici

Abbonamento annuo L. **54.000** (per l'estero L. **81.000**).
Tutti i periodici (con esclusione della sola « Statistica mensile del commercio con l'estero »):
Abbonamento annuo L. **36.000** (per l'estero L. **56.000**).

PUBBLICAZIONI ANNUALI

Annuario statistico italiano – edizione 1973 . . . . . L. **4.000**

Classica e fondamentale pubblicazione, riporta in forma organica e completa tutti i dati riflettenti i molteplici aspetti della complessa attività nazionale nel campo sociale, economico e finanziario. Contiene, inoltre aggiornati, dati statistici internazionali.
(*L'edizione 1974 - in corso di stampa*)

Compendio statistico italiano – edizione 1974 . . . . . » **1.750**

Sintetizza, in semplici tabelle numeriche di facile lettura ed attraverso appropriate note illustrative e rappresentazioni grafiche, i dati fondamentali della vita economica, demografica e sociale e fornisce un quadro panoramico della corrispondente situazione degli altri principali Paesi del mondo.

Annuario di statistiche provinciali – volume XIII - edizione 1974. . . . . . » **9.000**

Raccolta sistematica di dati provinciali relativi ai principali fenomeni demografici, economici e sociali.

Annuario di statistiche demografiche – volume XXI - edizione 1971-1972 . . . . . » **7.500**

Comprende tutte le statistiche sui fenomeni demografici riguardanti il movimento della popolazione secondo gli atti dello stato civile e il movimento anagrafico.

Popolazione e movimento anagrafico dei Comuni – volume XVII - edizione 1973 . . . . . » **6.000**

Contiene, distintamente per Comune, i dati della superficie territoriale, del movimento naturale ed anagrafico dell'anno e della popolazione residente alla fine dell'anno. Vi figurano anche numerose tavole riepilogative e l'elenco delle variazioni territoriali avvenute durante l'anno.

Annuario di statistiche sanitarie – volume XVI - 1970. . . . . . » **12.000**

Riunisce le statistiche sulle cause di morte, sulle strutture e sull'attività degli Istituti di cura pubblici e privati, sulle malattie infettive e diffusive soggette a denuncia obbligatoria, sui nati deformi e sugli aborti.

Annuario statistico dell'assistenza e della previdenza sociale – volume XIX - edizione 1970-71 . . . . » **9.000**

Pubblicazione nella quale vengono statisticamente illustrati i principali aspetti dell'assistenza sociale in Italia e le più notevoli forme di attività svolte dai vari Istituti nel settore della previdenza sociale.

Segue: PUBBLICAZIONI ANNUALI

Annuario statistico dell'istruzione italiana – volume XXIV - edizione 1972 . . . . . L. 9.000
Quadro statistico completo ed aggiornato della situazione scolastica del Paese, attraverso dati sui vari rami d'insegnamento esaminati sotto i più interessanti aspetti dell'ordinamento degli studi e dei risultati conseguiti dagli iscritti.
(*Il volume XXV - edizione* 1973 - *in corso di stampa*)

Annuario delle statistiche culturali – volume XIV - edizione 1973 . . . . . » 4.000
Documentazione ufficiale completa sulle principali attività culturali concernenti, tra l'altro, la produzione libraria, la pubblicazione di riviste scientifiche, la stampa periodica, le biblioteche, ecc.

Annuario di statistiche giudiziarie – volume XX - edizione 1970-71 . . . . . » 9.000
Ampia documentazione statistica dell'attività giudiziaria civile e penale e dei principali fenomeni nel campo della criminalità.
(*Il volume XXI - edizione* 1972 - *in corso di stampa*)

Annuario di statistica agraria – volume XX - edizione 1973 . . . . . » 5.000
Riunisce tutti i dati più significativi dell'economia agricola italiana riportati nelle pubblicazioni mensili.

Annuario di statistica forestale – volume XXIV - edizione 1972 . . . . . » 4.000
Analisi esauriente della consistenza e della utilizzazione dei boschi.
(*Il volune XXV - edizione* 1973 - *in corso di stampa*)

Annuario di statistiche meteorologiche – volume XIII - edizione 1973 . . . . . » 12.000
Riporta i dati rilevati da 232 stazioni pluviometriche, 516 termopluviometriche, 152 osservatori e stazioni meteorologiche e i dati giornalieri di 16 stazioni meteorologiche dell'Aeronautica militare.

Annuario di statistiche zootecniche – volume XIV - edizione 1973 . . . . . » 5.000
Nel volume figurano tutti i dati statistici disponibili sul patrimonio zootecnico, sui fenomeni produttivi e riproduttivi ad esso connessi, sul suo stato sanitario e sulle disponibilità alimentari dello stesso.

Annuario statistico della pesca e della caccia – volume XXI - edizione 1973. . . . . . » 6.000
Raccolta di dati statistici sulla produzione della pesca, sui relativi mercati di produzione e di vendita e sulla consistenza del naviglio. Vi figurano anche essenziali dati sulla caccia.

Annuario di statistiche industriali – volume XVII - edizione 1973 . . . . . » 6.000
Nel suo genere, unica e veramente preziosa pubblicazione in cui sono organicamente raccolte tutte le informazioni statistiche fondamentali concernenti il complesso ed importante settore dell'industria.

Annuario statistico dell'attività edilizia e delle opere pubbliche – volume XVIII - edizione 1973 . . . . » 7.500
Statistica ufficiale dedicata esclusivamente al settore dell'attività edilizia e delle opere pubbliche effettuate dallo Stato e da Enti pubblici, nonchè da privati con finanziamento parziale dello Stato.

Annuario statistico del commercio interno – volume XVI - edizione 1973. . . . . . » 10.000
Fornisce i risultati delle rilevazioni correnti relativi al fenomeno della distribuzione. Vi figurano gli indici mensili delle vendite al minuto, una estesa analisi del fenomeno alberghiero e turistico e, in Appendice, la più recente distribuzione per Comune delle licenze di esercizio.

Annuario statistico della navigazione marittima – volume XXVII - edizione 1973 . . . . . » 10.000
Contiene i dati statistici sul movimento dei natanti e del relativo carico avvenuto nei porti marittimi e negli altri approdi autorizzati del territorio nazionale.

Statistica degli incidenti stradali – volume XXI - edizione 1973 . . . . . » 3.500
La più completa ed aggiornata raccolta di dati su una materia di viva attualità.

Statistica annuale del commercio con l'estero – volume XXIX - edizione 1972
Tomo I – Dati generali e riassuntivi . . . . . » 11.000
Tomo II – Merci per paesi . . . . . » 18.000
Riporta i dati definitivi e completi sull'andamento delle importazioni e delle esportazioni con ampia analisi del movimento per merci e per paesi.

Bilanci delle amministrazioni regionali, provinciali e comunali – volume XVIII - conti consuntivi 1970 . » 20.000
Pubblicazione che, mettendo in particolare evidenza la struttura dei conti economici delle amministrazioni locali, consente di poter determinare, con sufficiente esattezza, il prodotto netto delle amministrazioni stesse.
(*Il volume XIX - conti consuntivi* 1971 - *in corso di stampa*)

Annuario di statistiche del lavoro – volume XIV - edizione 1973 . . . . . » 6.000
Organica ed aggiornata documentazione statistica su tutti i principali aspetti del mondo del lavoro.
(*Il volume XV - edizione 1974 - in corso di stampa*)

Annuario di contabilità nazionale – volume III - edizione 1973
Tomo I – Dati nazionali . . . . . » 3.500
Tomo II – Conti finanziari ed aggregati a livello territoriale . . . . . » 3.500
Contiene i dati statistici sulla struttura e sulla evoluzione delle principali grandezze del sistema economico italiano.
(*Il volume IV - edizione* 1974 - *Tomo I - in corso di stampa*)

ANNALI DI STATISTICA - Serie VIII (*)

Vol. 11 – Indagine statistica sui bilanci di famiglie non agricole negli anni 1953-54	L.	1.300
Vol. 13 – Statistica medica – Atti del primo Simposio, Roma, 11-12 giugno 1961	»	4.000
Vol. 14 – Statistica medica – Atti del secondo Simposio, Roma, 27-28 ottobre 1963	»	10.000
Vol. 15 – Produttività e distribuzione del reddito in Italia nel periodo 1951-63	»	6.000
Vol. 16 – Studi statistici sulla finanza pubblica – Atti del 1° Convegno, Roma, 7-8 aprile 1965	»	3.000
Vol. 20 – Redditi e produttività in Italia (1951-1966)	»	4.500
Vol. 22 – Fonti statistiche e metodi di calcolo del reddito nazionale	»	5.000
Vol. 23 – Evoluzione e prospettive delle forze di lavoro in Italia	»	4.000
Vol. 24 – Statistica medica – Atti del quarto Simposio, Roma, 21-22 gennaio 1968	»	10.000
Vol. 25 – Tavole di nuzialità (1960-62) e tavole di mortalità (1964-67) della popolazione italiana	»	2.000
Vol. 26 – Atti del Convegno sull'informazione statistica in Italia (Roma, 28-29 maggio 1971)	»	5.000
Vol. 27 – Sintesi statistica di un ventennio di vita economica italiana (1952-1971)	»	5.000

PUBBLICAZIONI SPECIALI (*)

Sommario di statistiche storiche dell'Italia 1861-1965	L.	3.000
Popolazione residente e presente dei Comuni ai censimenti dal 1861 al 1961	»	5.000
Popolazione legale dei Comuni al 24 ottobre 1971	»	2.500
Elezioni della Camera dei Deputati e del Senato della Repubblica, 7 maggio 1972 – Dati riassuntivi	»	2.000
Elezione della Camera dei Deputati, 7 maggio 1972		
Vol. I – Risultati per Comune	»	5.000
Elezione del Senato della Repubblica, 19 maggio 1968		
Vol. I – Risultati per Comune	»	4.000
Vol. II – Voti ai candidati	»	2.000
Elezioni amministrative del 7 giugno 1970		
Vol. I – Elezione dei Consigli provinciali e comunali	»	2.000
Vol. II – Elezioni dei Consigli comunali	»	4.500
L'attrezzatura alberghiera in Italia al 1° gennaio 1973	(in corso di stampa)	
Tavole attuariali 1960-62	L.	5.000
Il valore della lira dal 1861 al 1972	»	1.200
I conti degli italiani - vol. VIII - edizione 1974	»	1.500
Indagine sulla struttura delle aziende agricole, 1967		
Tomo I – Caratteristiche metodologiche dell'indagine e illustrazione dei principali risultati	»	2.000
Tomo II – Tavole statistiche	»	13.000
Catasto viticolo (Rilevazione al 25 ottobre 1970):		
Vol. I – Caratteristiche delle aziende viticole:		
Tomo 1 – Dati regionali e provinciali	»	9.000
Tomo 2 – Dati comunali	»	6.000
Vol. II – Caratteristiche dei vitigni:		
Tomo 1 – Italia in complesso e Italia settentrionale	»	11.000
Tomo 2 – Italia centrale, meridionale e insulare	»	13.000

METODI E NORME

Calcolo delle variazioni stagionali negli indici della produzione industriale – Serie A, n. 4, ottobre 1960		
Parte prima – Relazione metodologica	L.	500
Parte seconda – Numeri indici correnti e destagionalizzati per i singoli mesi degli anni 1947-1959	»	600
Rilevazioni campionarie delle produzioni agrarie – Serie A, n. 5, dicembre 1960	»	400
Numeri indici della produzione industriale - Base 1966 = 100 – Serie A, n. 7, ottobre 1967	»	900
Numeri indici dei tassi delle retribuzioni minime contrattuali – Base 1966 = 100 – Serie A, n. 9, novembre 1968	»	500
Rilevazioni campionarie delle forze di lavoro – Serie A, n. 10, marzo 1969	»	600
Numeri indici del costo di costruzione di un fabbricato residenziale - Base 1970 = 100 – Serie A, n. 11, dicembre 1971	»	400
Numeri indici dei prezzi - Base 1970 = 100 – Serie A, n. 12, dicembre 1971	»	1.200
Numeri indici dei prezzi dei prodotti venduti e dei beni acquistati dagli agricoltori - Base 1970 = 100 – Serie A, n. 13, ottobre 1973	»	500
Anagrafe della popolazione – Serie B, n. 3, marzo 1958	»	500
Istruzioni per la rilevazione statistica delle opere pubbliche – Serie B, n. 4, novembre 1958	»	300
Istruzioni per la rilevazione statistica degli incidenti stradali – Serie B, n. 6 maggio 1960	»	250
Norme tecniche per la rilevazione dei prezzi all'ingrosso delle merci – Serie B, n. 8, giugno 1960	»	300
Istruzioni per la rilevazione del movimento della navigazione marittima – Serie B, n. 9, settembre 1967	»	400
Istruzioni per il servizio della statistica forestale – Serie B, n. 10, gennaio 1969	»	1.000
Istruzioni per le rilevazioni statistiche giudiziarie e giuridico-amministrative – Serie B, n. 12, ottobre 1969	»	1.500
Istruzioni per la rilevazione statistica del movimento della popolazione – Serie B, n. 13, dicembre 1969	»	1.000
Circoscrizioni statistiche – Serie C, n. 1, agosto 1958	»	1.200
Glossario per l'elaborazione elettronica dei dati (In quattro lingue) – Serie C, n. 4, novembre 1962	»	1.200
Classificazione delle attività economiche – Serie C, n. 5, gennaio 1971	»	2.000
Classificazione delle professioni – Serie C, n. 6, giugno 1971	»	2.500
Classificazione delle malattie, traumatismi e cause di morte – Serie C, n. 7, giugno 1972	»	5.000

(*) Per la completa Serie VIII degli Annali e per le altre pubblicazioni speciali cfr. Catalogo pubblicazioni.

NOTE E RELAZIONI

Rilevazione della produzione edilizia nei grandi Comuni – n. 40, giugno 1969	L.	2.000
Tendenze evolutive della popolazione delle regioni italiane fino al 1981 – n. 41, ottobre 1969	»	3.500
Le matrici dirette e inverse dell'economia italiana, 1965 – n. 45, dicembre 1969	»	2.500
I conti finanziari dell'Italia - Anni 1964-68 – n. 46, agosto 1970	»	800
Indagine sul parco macchine per la lavorazione dei metalli – n. 47, novembre 1970	»	3.500
Indagine speciale sulle abitazioni al luglio 1969 – n. 48, novembre 1970	»	2.000
Indagine campionaria sui consumi delle famiglie italiane - Anno 1969 – n. 49, agosto 1971	»	2.500
Indagine sulla fecondità della donna – n. 50, giugno 1974	»	4.000
Indagine speciale sulle vacanze degli italiani nel 1972 – n. 51, luglio 1974	»	2.500
Il capitale fisso delle attività industriali - Anni 1951-72	(in corso di stampa)	

SUPPLEMENTI AL BOLLETTINO MENSILE DI STATISTICA

Movimento della navigazione nei porti italiani nell'anno 1970 (n. 6 del 1971)	L.	800
Il prodotto lordo delle imprese industriali nel 1969 (n. 7 del 1971)	»	900
La situazione patrimoniale delle grandi imprese nell'anno 1969 (n. 7 del 1971)	»	2.000
Dati sommari sull'istruzione – Anno scolastico 1970-71 (n. 10 del 1971)	»	1.500
Movimento della navigazione nei porti italiani nell'anno 1971 (n. 5 del 1972)	»	800
Il prodotto lordo e gli investimenti delle imprese industriali nel 1970 - Risultati nazionali e regionali (n. 8 del 1972)	»	1.000
Dati sommari sulle statistiche demografiche - Anno 1970 (n. 8 del 1972)	»	1.600
Dati sommari sulle statistiche sanitarie - Anno 1970 (n. 10 del 1972)	»	1.000
Statistiche dell'istruzione - Dati sommari dell'anno scolastico 1972-73 (n. 3 del 1973)	»	2.000
Il prodotto lordo e gli investimenti delle imprese industriali nell'anno 1971 (n. 4 del 1973)	»	1.200
Movimento della navigazione nei porti italiani nell'anno 1972 (n. 7 del 1973)	»	900
La criminalità negli anni 1971-72 (n. 1 del 1974)	»	900
Fonti e metodi di calcolo dei redditi regionali (n. 4 del 1974)	»	2.500
Forze di lavoro e flussi di popolazione (n. 5 del 1974)	»	1.200
Tavola intersettoriale dell'economia italiana per l'anno 1970 (n. 6 del 1974)	»	2.500
Statistiche dell'istruzione - Dati sommari dell'anno scolastico 1973-74	(in corso di stampa)	
La situazione patrimoniale delle grandi imprese nell'anno 1972.	(in corso di stampa)	
Dati sommari sulle statistiche degli esercizi alberghieri ed extralberghieri	(in corso di stampa)	

PUBBLICAZIONI SUI RISULTATI DEI CENSIMENTI

2° Censimento generale dell'agricoltura - 25 ottobre 1970

Vol. I – Dati riassuntivi su alcune principali caratteristiche strutturali delle aziende - (dati provvisori)	L.	10.000
Vol. II – Dati sulle caratteristiche strutturali delle aziende (93 fascicoli provinciali, 20 fascicoli regionali ed 1 riepilogo nazionale)	(prezzi vari)	
Vol. III – Coltivazioni	L.	9.000
Vol. IV – Bestiame	»	9.000

11° Censimento generale della popolazione - 24 ottobre 1971

Vol. I – Primi risultati provinciali e comunali sulla popolazione e sulle abitazioni	L.	4.000
Vol. II - Dati per comune sulle caratteristiche strutturali della Popolazione e delle abitazioni :		
(94 fascicoli provinciali)	(prezzi vari)	
ITALIA - Dati riassuntivi (Parte prima)	L.	2.000
ITALIA - Dati riassuntivi (Parte seconda)	(in corso di stampa)	
Vol. III – Popolazione delle frazioni geografiche e delle località abitate dei Comuni:		
Basilicata; Molise; Valle d'Aosta; ciascun fascicolo	»	700
Umbria	»	1.000
Friuli-Venezia Giulia; Marche; Puglia; Trentino-Alto Adige: ciascun fascicolo	»	1.200
Emilia-Romagna; Toscana; Veneto: ciascun fascicolo.	»	2.000

5° Censimento generale dell'industria e del commercio - 25 ottobre 1971

Vol. I – Unità locali e addetti - Dati provvisori:		
Tomo 1 - Dati regionali e provinciali	L.	11.000
Tomo 2 - Dati comunali.	»	17.000
Vol. II – Dati sulle caratteristiche strutturali delle imprese e delle unità locali;		
Matera; Teramo ; Terni : ciascun fascicolo.	»	1.500
Genova; L'Aquila ; Perugia ; Potenza ; Valle d'Aosta : ciascun fascicolo	»	2.000

Gli abbonamenti decorrono dal 1° gennaio anche se sottoscritti nel corso dell'anno. In tal caso l'abbonato riceverà i numeri dell'annata già pubblicati. L'abbonato ai periodici ISTAT ha diritto a ricevere gratuitamente i fascicoli non pervenutigli soltanto se ne segnalerà il mancato arrivo entro 10 giorni dal ricevimento del fascicolo successivo. Decorso tale termine, si spediscono solo contro rimessa dell'importo. Le variazioni di indirizzo devono essere segnalate dall'abbonato per iscritto. Gli abbonati a tutti i periodici hanno diritto allo sconto del 50% sul prezzo di copertina per l'acquisto di una sola copia di altre pubblicazioni non periodiche dell'ISTAT edite nel corso dell'anno in cui è stato sottoscritto l'abbonamento. Le pubblicazioni possono essere richieste direttamente all'Istituto Centrale di Statistica (Via Cesare Balbo, 16 - 00100 Roma) versando il relativo importo, maggiorato del 10% per spese di spedizioni e oneri fiscali, sul c/c postale n. 1/9453.